

La demografia d'impresa della Provincia di Belluno

Schede comunali

- Scheda di sintesi
- Unità locali attive per tipologia e relativi addetti al 31/12/2024
- Unità locali attive per tipologia e per classe di natura giuridica al 31/12/2024 - confronto con i periodi indicati*
- Unità locali attive per tipologia al 31/12/2024 - confronto decennale*
- Imprese artigiane e non artigiane attive e relativi addetti d'impresa al 31/12/2024
- Imprese femminili, giovanili, straniere attive e relativi addetti d'impresa al 31/12/2024

MARZO 2025

"NB: La dinamica delle sedi d'impresa è fortemente condizionata da importanti procedimenti amministrativi di cancellazioni d'ufficio di imprese individuali; i procedimenti si sono conclusi nel terzo trimestre 2023 e nel quarto 2024. Per questo motivo si riportano anche la consistenza e la dinamica delle sedi d'impresa escluse le imprese individuali. Il 2024 è stato interessato anche da un numero esiguo di cancellazioni d'ufficio che hanno riguardato le società cooperative. A queste si aggiungono, sempre nel 2024, le cancellazioni d'ufficio relative alle società di capitali e società di persone che hanno riguardato prevalentemente posizioni sospese o inattive (per approfondimenti si vedano i report trimestrali della demografia d'impresa).

Fonte: elab. Ufficio Studi e Statistica CCIAA Treviso - Belluno su dati Infocamere



Comuni della Provincia di Belluno al 31/12/2024

[Definizioni Statistiche](#)

[Provincia di Belluno](#)

[Agordo](#)

[Alleghe](#)

[Alpago](#)

[Arsiè](#)

[Auronzo di Cadore](#)

[Belluno](#)

[Borca di Cadore](#)

[Borgo Valbelluna](#)

[Calalzo di Cadore](#)

[Canale d'Agordo](#)

[Cencenighe Agordino](#)

[Cesiomaggiore](#)

[Chies d'Alpago](#)

[Cibiana di Cadore](#)

[Colle Santa Lucia](#)

[Comelico Superiore](#)

[Cortina d'Ampezzo](#)

[Danta di Cadore](#)

[Domegge di Cadore](#)

[Falcade](#)

[Feltre](#)

[Fonzaso](#)

[Gosaldo](#)

[La Valle Agordina](#)

[Lamon](#)

[Limana](#)

[Livinallongo del Col di Lana](#)

[Longarone](#)

[Lorenzago di Cadore](#)

[Lozzo di Cadore](#)

[Ospitale di Cadore](#)

[Pedavena](#)

[Perarolo di Cadore](#)

[Pieve di Cadore](#)

[Ponte nelle Alpi](#)

[Rivamonte Agordino](#)

[Rocca Pietore](#)

[San Gregorio nelle Alpi](#)

[San Nicolò di Comelico](#)

[San Pietro di Cadore](#)

[San Tomaso Agordino](#)

[San Vito di Cadore](#)

[Santa Giustina](#)

[Santo Stefano di Cadore](#)

[Sedico](#)

[Selva di Cadore](#)



CAMERA DI COMMERCIO
TREVISO - BELLUNO | DOLOMITI
bellezza e impresa

[Seren del Grappa](#)

[Setteville](#)

[Sospirolo](#)

[Soverzene](#)

[Sovramonte](#)

[Taibon Agordino](#)

[Tambre](#)

[Val di Zoldo](#)

[Vallada Agordina](#)

[Valle di Cadore](#)

[Vigo di Cadore](#)

[Vodo Cadore](#)

[Voltago Agordino](#)

[Zoppè di Cadore](#)



Definizioni Statistiche

Unità locali totali

Somma delle sedi legali e delle unità locali dipendenti (altri impianti produttivi e/o distributivi delle imprese) presenti nel territorio.

Sedi d'impresa

Corrisponde alla sede legale dell'impresa.

Unità locali dipendenti

Si distinguono in:

✓ **Unità locali con sede in provincia**, se la sede legale dell'impresa è localizzata nella provincia di riferimento.

✓ **Unità locale fuori provincia**, se la sede legale dell'impresa è localizzata al di fuori della provincia di riferimento. Si distingue la **prima unità locale con sede fuori provincia** dalle **altre unità locali** (successive alla prima) **con sede fuori provincia**.

Impresa attiva

Un'impresa per essere considerata attiva non deve essere inattiva o cessata o sospesa o liquidata o fallita o con Procedure concorsuali aperte.

Addetti alle Unità locali totali

Per le unità locali attive al 31 dicembre vengono calcolati gli addetti (dipendenti e/o indipendenti) presenti nel territorio. Il dato addetti viene calcolato a partire dalla fornitura dati INPS (provvisori) del trimestre precedente

Impresa artigiana

Sedi d'impresa o unità locali alle quali sono associati i dati di iscrizione all'Albo Artigiani come sede artigiana.

Impresa femminile

Per "impresa femminile" si intende l'insieme delle imprese in cui la partecipazione di donne risulta complessivamente superiore al 50% mediando tra le quote di partecipazione al capitale sociale e le cariche amministrative attribuite.

Impresa giovanile

Per "impresa giovanile" si intende l'insieme delle imprese in cui la partecipazione al capitale sociale e/o alle cariche amministrative di persone al di sotto dei 35 anni risulta complessivamente superiore al 50%.

Impresa straniera

Per "impresa straniera" si intende l'insieme delle imprese in cui la partecipazione di persone nate all'estero risulta complessivamente superiore al 50% mediando tra le quote di partecipazione al capitale sociale e le cariche amministrative attribuite.

Addetti d'impresa

Si considerano gli addetti complessivi di impresa. L'informazione sugli addetti di impresa si configura come parametro dimensionale d'impresa e non ha alcun riferimento con il livello di occupazione nel territorio. Il dato addetti viene calcolato, per la maggior parte, a partire dalla fornitura dati INPS (provvisori) del trimestre precedente.

Indice di specializzazione

Indice di specializzazione $ISP = [ADD^*(S)/ADD^*(T)] / [(ADD\ REG(S) / ADD\ REG(T))]$
dove $ADD(S)$ = addetti settore. $ADD(T)$ = addetti totali

* Addetti del Comune o della Provincia a seconda se vogliamo calcolare l'indice di specializzazione del Comune o della Provincia rispetto alla Regione. L'indice misura la dissomiglianza fra quota comunale (o provinciale) e quota regionale degli addetti di un determinato settore economico.

$ISP\ normalizzato = (ISP-1)/ISP+1$

L'indice di specializzazione normalizzato è compreso tra -1 e +1. Più il valore si avvicina:

- ad 1, e maggiore è la specializzazione di quel settore nel Comune (o provincia) rispetto alla media regionale;
- a 0, la specializzazione è simile alla media regionale;
- a -1, assenza di specializzazione.

Avvertenze

Due puntini (..)

l'esiguità del fenomeno rende i valori calcolati non significativi.

PROVINCIA DI BELLUNO in sintesi. Situazione al 31/12/2024

Le imprese del territorio

	Numero	Rispetto allo scorso anno
Unità locali attive	17.452	-627 ↓

Provincia/
Regione
3,3%

N° addetti alle Unità locali totali

Numero	Provincia/ Regione
76.059	4,0%

Le caratteristiche delle imprese

	Numero	Rispetto allo scorso anno
Sedi d'impresa attive	12.808	-663 ↓
<i>di cui: escl. Imprese individuali*</i>	5.279	-139 ↓

N° addetti d'impresa 63.799

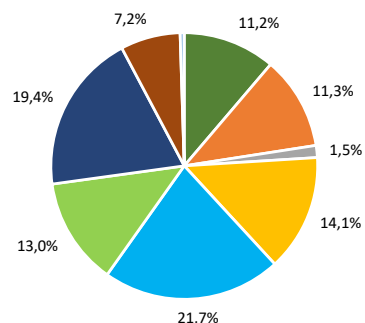
di cui:	Numero	% sul totale imprese
Artigiane	4.347	33,9
Femminili	2.720	21,2
Giovanili	1.044	8,2
Straniere	1.017	7,9

di cui:	Numero	% sul totale addetti
Artigiane	11.357	17,8
Femminili	7.928	12,4
Giovanili	1.804	2,8
Straniere	2.275	3,6

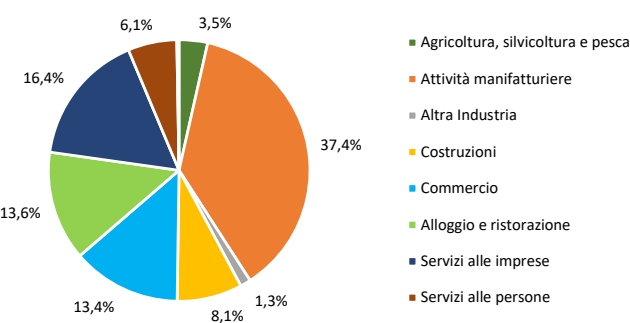
	Numero	Rispetto allo scorso anno
Unità locali dipendenti	4.644	36 ↑

Le specializzazioni del territorio

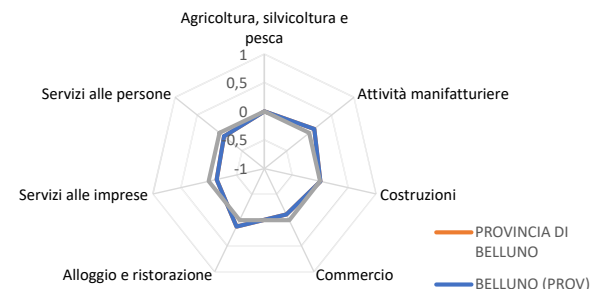
Peso % dei settori nelle unità locali totali



Peso % dei settori negli addetti alle unità locali totali



Indice di specializzazione



*NB: La dinamica delle sedi d'impresa è fortemente condizionata da importanti procedimenti amministrativi di cancellazioni d'ufficio di imprese individuali; i procedimenti si sono conclusi nel terzo trimestre 2023 e nel quarto 2024. Per questo motivo si riportano anche la consistenza e la dinamica delle sedi d'impresa escluse le imprese individuali. Il 2024 è stato interessato anche da un numero esiguo di cancellazioni d'ufficio che hanno riguardato le società cooperative. A queste si aggiungono, sempre nel 2024, le cancellazioni d'ufficio relative alle società di capitali e società di persone che hanno riguardato prevalentemente posizioni sospese o inattive (per approfondimenti si vedano i report trimestrali della demografia d'impresa).

Fonte: elab. Ufficio Studi e Statistica CCAA Treviso - Belluno su dati Infocamere



PROVINCIA DI BELLUNO. Unità locali attive per tipologia e relativi addetti. Situazione al 31/12/2024

SETTORI	SEDI d'impresa	UNITA' LOCALI DIPENDENTI				UL totali	ADDETTI alle UL totali	% ADDETTI SETTORE SU TOT. ADDETTI
		UL con sede in provincia	1a. UL con sede fuori provincia	Altre UL con sede fuori provincia	TOTALE			
Agricoltura, silvicoltura e pesca	1.795	101	56	2	159	1.954	2.670	3,5
Attività manifatturiere	1.406	399	135	39	573	1.979	28.415	37,4
10-11 Alimentari e bevande	141	52	10	1	63	204	1.091	1,4
13 al 15 Sistema moda	72	13	4	1	18	90	461	0,6
16 e 31 Legno arredo	357	78	12	2	92	449	1.373	1,8
24 al 30 metalmeccanica	376	112	56	20	188	564	9.108	12,0
Altro manifatturiero	460	144	53	15	212	672	16.382	21,5
Altra Industria	87	102	46	21	169	256	1.013	1,3
Costruzioni	2.125	258	77	9	344	2.469	6.136	8,1
Commercio	2.519	707	402	154	1.263	3.782	10.217	13,4
Commercio e riparazione auto e moto	300	66	32	10	108	408	1.203	1,6
Commercio all'ingrosso	765	94	82	15	191	956	2.609	3,4
Commercio al dettaglio	1.454	547	288	129	964	2.418	6.405	8,4
Alloggio e ristorazione	1.571	450	213	39	702	2.273	10.309	13,6
55 Alloggio	501	167	124	25	316	817	3.653	4,8
56 Attività dei servizi di ristorazione	1.070	283	89	14	386	1.456	6.656	8,8
Servizi alle imprese	2.412	427	284	265	976	3.388	12.480	16,4
H Trasporto e magazzinaggio	279	102	44	123	269	548	2.547	3,3
J Servizi di informazione e comunicazione	203	27	26	3	56	259	510	0,7
K Attività finanziarie e assicurative	325	76	50	92	218	543	1.388	1,8
L Attività immobiliari	713	44	37	1	82	795	725	1,0
M Attività professionali, scientifiche e tecniche	486	103	70	24	197	683	1.301	1,7
N Noleggio, agenzie di viaggio, servizi di supporto alle imprese	406	75	57	22	154	560	6.009	7,9
Servizi alle persone	890	264	90	19	373	1.263	4.605	6,1
O Amministrazione pubblica e difesa; assicurazione sociale	-	-	-	-	-	-	-	-
P Istruzione	77	48	15	3	66	143	418	0,5
Q Sanità e assistenza sociale	78	77	34	7	118	196	2.496	3,3
R Attività artistiche, sportive, di intrattenimento e divertimenti	135	39	23	8	70	205	416	0,5
S Altre attività di servizi	600	100	18	1	119	719	1.275	1,7
T Attività di famiglie e convivenze come datori di lavoro	-	-	-	-	-	-	-	-
Non classificate	3	47	16	22	85	88	214	0,3
TOTALE	12.808	2.755	1.319	570	4.644	17.452	76.059	100,0



PROVINCIA DI BELLUNO. Unità locali attive per tipologia e per classe di natura giuridica. Situazione al 31/12/2024 - confronto con i periodi indicati

SETTORI	SEDI						UNITA' LOCALI DIPENDENTI		UNITA' LOCALI TOTALI	
	TOTALE	dic 24/ dic 23	Imprese individuali	dic 24/ dic 23	Altre forme giuridiche	dic 24/ dic 23	TOTALE	dic 24/ dic 23	TOTALE	dic 24/ dic 23
	dic-24		dic-24		dic-24		dic-24		dic-24	
Agricoltura, silvicoltura e pesca	1.795	-132	1.429	-128	366	-4	159	-4	1.954	-136
Attività manifatturiere	1.406	-81	632	-51	774	-30	573	-25	1.979	-106
10-11 Alimentari e bevande	141	-6	48	-3	93	-3	63	-1	204	-7
13 al 15 Sistema moda	72	-6	51	-1	21	-5	18	-2	90	-8
16 e 31 Legno arredo	357	-17	219	-12	138	-5	92	2	449	-15
24 al 30 metalmeccanica	376	-20	121	-20	255	-	188	-15	564	-35
Altro manifatturiero	460	-32	193	-15	267	-17	212	-9	672	-41
Altra Industria	87	-3	14	-	73	-3	169	-	256	-3
Costruzioni	2.125	-104	1.502	-86	623	-18	344	6	2.469	-98
Commercio	2.519	-237	1.537	-193	982	-44	1.263	-14	3.782	-251
Commercio e riparazione auto e moto	300	-12	158	-10	142	-2	108	-6	408	-18
Commercio all'ingrosso	765	-70	507	-52	258	-18	191	-12	956	-82
Commercio al dettaglio	1.454	-155	872	-131	582	-24	964	4	2.418	-151
Alloggio e ristorazione	1.571	-96	733	-50	838	-46	702	18	2.273	-78
55 Alloggio	501	6	194	2	307	4	316	21	817	27
56 Attività dei servizi di ristorazione	1.070	-102	539	-52	531	-50	386	-3	1.456	-105
Servizi alle imprese	2.412	-3	1.092	-10	1.320	7	976	22	3.388	19
H Trasporto e magazzinaggio	279	-13	164	-8	115	-5	269	-6	548	-19
J Servizi di informazione e comunicazione	203	-5	87	-3	116	-2	56	2	259	-3
K Attività finanziarie e assicurative	325	3	223	-7	102	10	218	-1	543	2
L Attività immobiliari	713	23	135	11	578	12	82	-2	795	21
M Attività professionali, scientifiche e tecniche	486	-15	231	-10	255	-5	197	18	683	3
N Noleggio, agenzie di viaggio, servizi di supporto alle imprese	406	4	252	7	154	-3	154	11	560	15
Servizi alle persone	890	-9	589	-7	301	-2	373	11	1.263	2
O Amministrazione pubblica e difesa; assicurazione sociale ob	-	-	-	-	-	-	-	-	-	-
P Istruzione	77	3	30	1	47	2	66	-	143	3
Q Sanità e assistenza sociale	78	5	13	2	65	3	118	9	196	14
R Attività artistiche, sportive, di intrattenimento e divertimento	135	-11	43	-8	92	-3	70	2	205	-9
S Altre attività di servizi	600	-6	503	-2	97	-4	119	-	719	-6
T Attività di famiglie e convivenze come datori di lavoro per pei	-	-	-	-	-	-	-	-	-	-
Non classificate	3	2	1	1	2	1	85	22	88	24
TOTALE	12.808	-663	7.529	-524	5.279	-139	4.644	36	17.452	-627

"NB: La dinamica delle sedi d'impresa è fortemente condizionata da importanti procedimenti amministrativi di cancellazioni d'ufficio di imprese individuali; i procedimenti si sono conclusi nel terzo trimestre 2023 e nel quarto 2024. Per questo motivo si riportano anche la consistenza e la dinamica delle sedi d'impresa escluse le imprese individuali. Il 2024 è stato interessato anche da un numero esiguo di cancellazioni d'ufficio che hanno riguardato le società cooperative. A queste si aggiungono, sempre nel 2024, le cancellazioni d'ufficio relative alle società di capitali e società di persone che hanno riguardato prevalentemente posizioni sospese o inattive (per approfondimenti si vedano i report trimestrali della demografia d'impresa).
Fonte: elab. Ufficio Studi e Statistica CCIAA Treviso - Belluno su dati Infocamere



PROVINCIA DI BELLUNO. Unità locali attive per tipologia. Situazione al 31/12/2024 - confronto con i periodi indicati

SETTORI	SEDI					UNITA' LOCALI DIPENDENTI			UNITA' LOCALI TOTALI		
	dic-14	dic-23	dic-24	dic 24/ dic 14	dic 24/ dic 23	dic-14	dic-24	dic 24/ dic 14	dic-14	dic-24	dic 24/ dic 14
Agricoltura, silvicoltura e pesca	1.888	1.927	1.795	-93	-132	128	159	31	2.016	1.954	-62
Attività manifatturiere	1.788	1.487	1.406	-382	-81	539	573	34	2.327	1.979	-348
10-11 Alimentari e bevande	150	147	141	-9	-6	44	63	19	194	204	10
13 al 15 Sistema moda	99	78	72	-27	-6	21	18	-3	120	90	-30
16 e 31 Legno arredo	441	374	357	-84	-17	86	92	6	527	449	-78
24 al 30 metalmeccanica	530	396	376	-154	-20	186	188	2	716	564	-152
Altro manifatturiero	568	492	460	-108	-32	202	212	10	770	672	-98
Altra Industria	96	90	87	-9	-3	107	169	62	203	256	53
Costruzioni	2.525	2.229	2.125	-400	-104	313	344	31	2.838	2.469	-369
Commercio	3.412	2.756	2.519	-893	-237	1.222	1.263	41	4.634	3.782	-852
Commercio e riparazione auto e moto	346	312	300	-46	-12	82	108	26	428	408	-20
Commercio all'ingrosso	1.028	835	765	-263	-70	182	191	9	1.210	956	-254
Commercio al dettaglio	2.038	1.609	1.454	-584	-155	958	964	6	2.996	2.418	-578
Alloggio e ristorazione	1.749	1.667	1.571	-178	-96	500	702	202	2.249	2.273	24
55 Alloggio	465	495	501	36	6	188	316	128	653	817	164
56 Attività dei servizi di ristorazione	1.284	1.172	1.070	-214	-102	312	386	74	1.596	1.456	-140
Servizi alle imprese	2.214	2.415	2.412	198	-3	822	976	154	3.036	3.388	352
H Trasporto e magazzinaggio	373	292	279	-94	-13	218	269	51	591	548	-43
J Servizi di informazione e comunicazione	226	208	203	-23	-5	49	56	7	275	259	-16
K Attività finanziarie e assicurative	309	322	325	16	3	252	218	-34	561	543	-18
L Attività immobiliari	567	690	713	146	23	58	82	24	625	795	170
M Attività professionali, scientifiche e tecniche	410	501	486	76	-15	133	197	64	543	683	140
N Noleggio, ag. viaggio, serv. supporto imprese	329	402	406	77	4	112	154	42	441	560	119
Servizi alle persone	888	899	890	2	-9	295	373	78	1.183	1.263	80
O Amm. pubblica e difesa; assic. sociale obbligatoria	-	-	-	-	-	-	-	-	-	-	-
P Istruzione	46	74	77	31	3	57	66	9	103	143	40
Q Sanità e assistenza sociale	52	73	78	26	5	77	118	41	129	196	67
R Att. artistiche, sportive, intrattenim./divert.	141	146	135	-6	-11	66	70	4	207	205	-2
S Altre attività di servizi	649	606	600	-49	-6	95	119	24	744	719	-25
T Att. famiglie e convivenze come datori di lavoro	-	-	-	-	-	-	-	-	-	-	-
Non classificate	5	1	3	-2	2	65	85	20	70	88	18
TOTALE	14.565	13.471	12.808	-1.757	-663	3.991	4.644	653	18.556	17.452	-1.104

"NB: La dinamica delle sedi d'impresa è fortemente condizionata da importanti procedimenti amministrativi di cancellazioni d'ufficio di imprese individuali; i procedimenti si sono conclusi nel terzo trimestre 2023 e nel quarto 2024. Per questo motivo si riportano anche la consistenza e la dinamica delle sedi d'impresa escluse le imprese individuali. Il 2024 è stato interessato anche da un numero esiguo di cancellazioni d'ufficio che hanno riguardato le società cooperative. A queste si aggiungono, sempre nel 2024, le cancellazioni d'ufficio relative alle società di capitali e società di persone che hanno riguardato prevalentemente posizioni sospese o inattive (per approfondimenti si vedano i report trimestrali della demografia d'impresa).
Fonte: elab. Ufficio Studi e Statistica CCAA Treviso - Belluno su dati Infocamere



PROVINCIA DI BELLUNO. Imprese artigiane e non artigiane attive e relativi addetti d'impresa per settori economici. Situazione al 31/12/2024

SETTORI	ARTIGIANE		NON ARTIGIANE		TOTALE		% artigiane su totale	
	Sedi	Addetti d'impresa	Sedi	Addetti d'impresa	Sedi	Addetti d'impresa	Sedi	Addetti d'impresa
Agricoltura, silvicoltura e pesca	143	291	1.652	1.636	1.795	2.673	8,0	10,9
Attività manifatturiere	1.005	3.673	406	16.824	1.406	26.035	71,5	14,1
10-11 Alimentari e bevande	102	497	40	6.403	141	1.229	72,3	40,4
13 al 15 Sistema moda	53	124	19	6.422	72	475	73,6	26,1
16 e 31 Legno arredo	326	999	32	2.461	357	1.219	91,3	82,0
24 al 30 metalmeccanica	220	932	158	11.874	376	6.039	58,5	15,4
Altro manifatturiero	304	1.121	157	19.466	460	17.073	66,1	6,6
Altra Industria	11	57	76	2.665	87	760	12,6	7,5
Costruzioni	1.780	3.737	346	3.986	2.125	5.886	83,8	63,5
Commercio	266	931	2.251	4.952	2.519	7.871	10,6	11,8
Commercio e riparazione auto e moto	215	769	84	1.882	300	1.105	71,7	69,6
Commercio all'ingrosso	10	46	755	5.951	765	1.805	1,3	2,5
Commercio al dettaglio	41	116	1.412	9.290	1.454	4.961	2,8	2,3
Alloggio e ristorazione	107	477	1.464	6.558	1.571	9.008	6,8	5,3
55 Alloggio	-	-	501	18.297	501	2.940	-	-
56 Attività dei servizi di ristorazione	107	477	963	19.139	1.070	6.068	10,0	7,9
Servizi alle imprese	470	1.055	1.942	4.930	2.412	7.508	19,5	14,1
H Trasporto e magazzinaggio	184	502	96	2.805	279	2.040	65,9	24,6
J Servizi di informazione e comunicazione	49	82	154	3.426	203	488	24,1	16,8
K Attività finanziarie e assicurative	-	-	325	2.398	325	618	-	-
L Attività immobiliari	1	1	712	2.157	713	1.031	0,1	0,1
M Attività professionali, scientifiche e tecniche	78	108	408	3.275	486	1.642	16,0	6,6
N Noleggio, ag. viaggio, serv. supporto imprese	158	362	247	2.035	406	1.689	38,9	21,4
Servizi alle persone	556	1.136	334	2.565	890	4.058	62,5	28,0
O Amm. pubblica e difesa; assic. sociale obbligatoria	-	-	-	-	-	-	-	-
P Istruzione	6	8	71	888	77	381	7,8	2,1
Q Sanità e assistenza sociale	5	14	73	1.330	78	2.094	6,4	0,7
R Att. artistiche, sportive, intrattenim./divert.	19	35	116	1.223	135	358	14,1	9,8
S Altre attività di servizi	526	1.079	74	868	600	1.225	87,7	88,1
T Att. famiglie e convivenze come datori di lavoro	-	-	-	-	-	-	-	-
Non classificate	9	-	3	3.372	3	-	..	-
TOTALE	4.347	11.357	8.474	21.043	12.808	63.799	33,9	17,8

PROVINCIA DI BELLUNO. Imprese femminili, giovanili e straniere attive e relativi addetti d'impresa per settori economici. Situazione al 31/12/2024

SETTORI	FEMMINILI				GIOVANILI				STRANIERE			
	Sedi	Addetti d'impresa	% sul totale		Sedi	Addetti d'impresa	% sul totale		Sedi	Addetti d'impresa	% sul totale	
			Sedi	Addetti d'impresa			Sedi	Addetti d'impresa			Sedi	Addetti d'impresa
Agricoltura, silvicoltura e pesca	394	374	21,9	14,0	183	211	10,2	7,9	71	160	4,0	6,0
Attività manifatturiere	196	998	13,9	3,8	85	191	6,0	0,7	81	305	5,8	1,2
10-11 Alimentari e bevande	27	118	19,1	9,6	9	25	6,4	2,0	4	12	2,8	1,0
13 al 15 Sistema moda	46	94	63,9	19,8	10	14	13,9	2,9	11	13	15,3	2,7
16 e 31 Legno arredo	18	81	5,0	6,6	21	28	5,9	2,3	9	16	2,5	1,3
24 al 30 metalmeccanica	41	333	10,9	5,5	24	47	6,4	0,8	24	86	6,4	1,4
Altro manifatturiero	64	372	13,9	2,2	21	77	4,6	0,5	33	178	7,2	1,0
Altra Industria	7	49	8,0	6,4	1	-	1,1	-	2	3	2,3	0,4
Costruzioni	58	309	2,7	5,2	163	234	7,7	4,0	272	508	12,8	8,6
Commercio	641	1.473	25,4	18,7	181	268	7,2	3,4	238	455	9,4	5,8
Commercio e riparazione auto e moto	7	61	2,3	5,5	29	30	9,7	2,7	20	32	6,7	2,9
Commercio all'ingrosso	87	216	11,4	12,0	57	64	7,5	3,5	46	56	6,0	3,1
Commercio al dettaglio	547	1.196	37,6	24,1	95	174	6,5	3,5	172	367	11,8	7,4
Alloggio e ristorazione	524	2.294	33,4	25,5	144	533	9,2	5,9	131	494	8,3	5,5
55 Alloggio	177	804	35,3	27,3	44	129	8,8	4,4	20	59	4,0	2,0
56 Attività dei servizi di ristorazione	347	1.490	32,4	24,6	100	404	9,3	6,7	111	435	10,4	7,2
Servizi alle imprese	466	887	19,3	11,8	192	168	8,0	2,2	138	208	5,7	2,8
H Trasporto e magazzinaggio	12	20	4,3	1,0	5	9	1,8	0,4	18	70	6,5	3,4
J Servizi di informazione e comunicazione	32	47	15,8	9,6	14	9	6,9	1,8	15	13	7,4	2,7
K Attività finanziarie e assicurative	66	67	20,3	10,8	45	36	13,8	5,8	14	14	4,3	2,3
L Attività immobiliari	176	212	24,7	20,6	27	23	3,8	2,2	24	21	3,4	2,0
M Attività professionali, scientifiche e tecniche	92	156	18,9	9,5	45	33	9,3	2,0	26	21	5,3	1,3
N Noleggio, ag. viaggio, serv. supporto imprese	88	385	21,7	22,8	56	58	13,8	3,4	41	69	10,1	4,1
Servizi alle persone	434	1.544	48,8	38,0	94	199	10,6	4,9	84	142	9,4	3,5
O Amm. pubblica e difesa; assic. sociale obbligatoria	-	-	-	-	-	-	-	-	-	-	-	-
P Istruzione	15	40	19,5	10,5	11	24	14,3	6,3	1	1	1,3	0,3
Q Sanità e assistenza sociale	22	746	28,2	35,6	6	24	7,7	1,1	1	1	1,3	0,0
R Att. artistiche, sportive, intrattenim./divert.	30	72	22,2	20,1	10	49	7,4	13,7	7	10	5,2	2,8
S Altre attività di servizi	367	686	61,2	56,0	67	102	11,2	8,3	75	130	12,5	10,6
T Att. famiglie e convivenze come datori di lavoro	-	-	-	-	-	-	-	-	-	-	-	-
Non classificate	-	-	-	-	1	-	33,3	-	-	-	-	-
TOTALE	2.720	7.928	21,2	12,4	1.044	1.804	8,2	2,8	1.017	2.275	7,9	3,6



Comune di AGORDO in sintesi. Situazione al 31/12/2024

Le imprese del territorio

	Numero	Rispetto allo scorso anno
Unità locali attive	337	-14 ↓

Comune/
Provincia

1,9%

N° addetti alle Unità locali totali

Numero	Comune/ Provincia
6.110	8,0%

Le caratteristiche delle imprese

	Numero	Rispetto allo scorso anno
Sedi d'impresa attive	209	-14 ↓
di cui: escl. Imprese individuali*	89	-1

N° addetti d'impresa

9.933

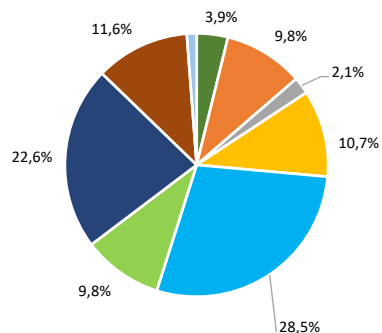
di cui:	Numero	% sul totale imprese
Artigiane	59	28,2
Femminili	57	27,3
Giovanili	15	7,2
Straniere	13	6,2

di cui:	Numero	% sul totale addetti
Artigiane	245	2,5
Femminili	242	2,4
Giovanili	15	0,2
Straniere	26	0,3

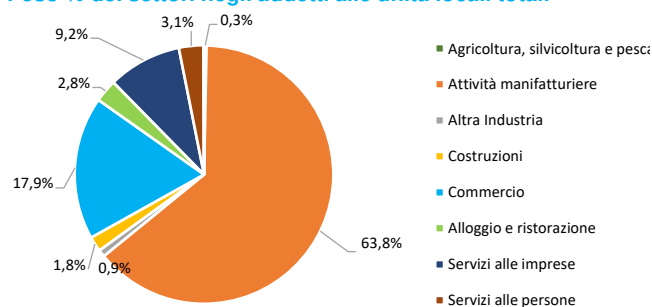
	Numero	Rispetto allo scorso anno
Unità locali dipendenti	128	0

Le specializzazioni del territorio

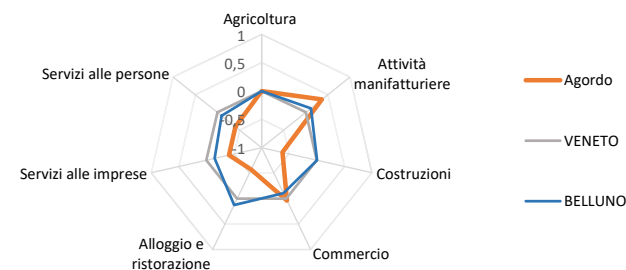
Peso % dei settori nelle unità locali totali



Peso % dei settori negli addetti alle unità locali totali



Indice di specializzazione



"NB: La dinamica delle sedi d'impresa è fortemente condizionata da importanti procedimenti amministrativi di cancellazioni d'ufficio di imprese individuali; i procedimenti si sono conclusi nel terzo trimestre 2023 e nel quarto 2024. Per questo motivo si riportano anche la consistenza e la dinamica delle sedi d'impresa escluse le imprese individuali. Il 2024 è stato interessato anche da un numero esiguo di cancellazioni d'ufficio che hanno riguardato le società cooperative. A queste si aggiungono, sempre nel 2024, le cancellazioni d'ufficio relative alle società di capitali e società di persone che hanno riguardato prevalentemente posizioni sospese o inattive (per approfondimenti si vedano i report trimestrali della demografia d'impresa).

Fonte: elab. Ufficio Studi e Statistica CCIAA Treviso - Belluno su dati Infocamere



Comune di AGORDO. Unità locali attive per tipologia e relativi addetti. Situazione al 31/12/2024

SETTORI	SEDI d'impresa	UNITA' LOCALI DIPENDENTI				UL totali	ADDETTI alle UL totali	% ADDETTI SETTORE SU TOT. ADDETTI
		UL con sede in provincia	1a. UL con sede fuori provincia	Altre UL con sede fuori provincia	TOTALE			
Agricoltura, silvicoltura e pesca	13	-	-	-	-	13	19	0,3
Attività manifatturiere	20	10	3	-	13	33	3.899	63,8
10-11 Alimentari e bevande	2	1	-	-	1	3	13	0,2
13 al 15 Sistema moda	-	-	-	-	-	-	-	-
16 e 31 Legno arredo	5	2	-	-	2	7	13	0,2
24 al 30 metalmeccanica	3	-	2	-	2	5	21	0,3
Altro manifatturiero	10	7	1	-	8	18	3.852	63,0
Altra Industria	-	3	1	3	7	7	56	0,9
Costruzioni	28	7	1	-	8	36	113	1,8
Commercio	54	32	4	6	42	96	1.094	17,9
Commercio e riparazione auto e moto	6	5	-	-	5	11	42	0,7
Commercio all'ingrosso	11	3	2	-	5	16	864	14,1
Commercio al dettaglio	37	24	2	6	32	69	188	3,1
Alloggio e ristorazione	25	5	2	1	8	33	174	2,8
55 Alloggio	3	-	1	-	1	4	33	0,5
56 Attività dei servizi di ristorazione	22	5	1	1	7	29	141	2,3
Servizi alle imprese	46	18	7	5	30	76	563	9,2
H Trasporto e magazzinaggio	3	2	2	-	4	7	35	0,6
J Servizi di informazione e comunicazione	3	-	1	-	1	4	12	0,2
K Attività finanziarie e assicurative	10	5	3	2	10	20	66	1,1
L Attività immobiliari	14	3	1	-	4	18	27	0,4
M Attività professionali, scientifiche e tecniche	6	4	-	3	7	13	11	0,2
N Noleggio, agenzie di viaggio, servizi di supporto alle imprese	10	4	-	-	4	14	412	6,7
Servizi alle persone	22	10	6	1	17	39	190	3,1
O Amministrazione pubblica e difesa; assicurazione sociale obbligatoria	-	-	-	-	-	-	-	-
P Istruzione	2	3	1	-	4	6	17	0,3
Q Sanità e assistenza sociale	2	4	4	-	8	10	130	2,1
R Attività artistiche, sportive, di intrattenimento e divertimento	4	-	-	1	1	5	5	0,1
S Altre attività di servizi	14	3	1	-	4	18	38	0,6
T Attività di famiglie e convivenze come datori di lavoro	-	-	-	-	-	-	-	-
Non classificate	1	3	-	-	3	4	2	0,0
TOTALE	209	88	24	16	128	337	6.110	100,0



Comune di AGORDO. Unità locali attive per tipologia e per classe di natura giuridica. Situazione al 31/12/2024 - confronto con i periodi indicati

SETTORI	SEDI						UNITA' LOCALI DIPENDENTI		UNITA' LOCALI TOTALI	
	TOTALE	dic 24/ dic 23	Imprese individuali	dic 24/ dic 23	Altre forme giuridiche	dic 24/ dic 23	TOTALE	dic 24/ dic 23	TOTALE	dic 24/ dic 23
	dic-24		dic-24		dic-24		dic-24		dic-24	
Agricoltura, silvicoltura e pesca	13	-2	11	-1	2	-1	-	-	13	-2
Attività manifatturiere	20	-1	9	-1	11	-	13	-1	33	-2
10-11 Alimentari e bevande	2	-	1	-	1	-	1	-1	3	-1
13 al 15 Sistema moda	-	-	-	-	-	-	-	-	-	-
16 e 31 Legno arredo	5	-	2	-1	3	1	2	-	7	-
24 al 30 metalmeccanica	3	-1	2	-	1	-1	2	-	5	-1
Altro manifatturiero	10	-	4	-	6	-	8	-	18	-
Altra Industria	-	-	-	-	-	-	7	-	7	-
Costruzioni	28	-3	18	-3	10	-	8	-1	36	-4
Commercio	54	-3	31	-4	23	1	42	-1	96	-4
Commercio e riparazione auto e moto	6	1	2	-	4	1	5	-1	11	-
Commercio all'ingrosso	11	-1	8	-1	3	-	5	-	16	-1
Commercio al dettaglio	37	-3	21	-3	16	-	32	-	69	-3
Alloggio e ristorazione	25	-4	14	-1	11	-3	8	-	33	-4
55 Alloggio	3	-2	2	-1	1	-1	1	-	4	-2
56 Attività dei servizi di ristorazione	22	-2	12	-	10	-2	7	-	29	-2
Servizi alle imprese	46	-4	22	-6	24	2	30	-	76	-4
H Trasporto e magazzinaggio	3	-	1	-	2	-	4	-	7	-
J Servizi di informazione e comunicazione	3	-1	1	-1	2	-	1	-	4	-1
K Attività finanziarie e assicurative	10	-3	5	-2	5	-1	10	-	20	-3
L Attività immobiliari	14	4	5	-	9	4	4	-	18	4
M Attività professionali, scientifiche e tecniche	6	-3	4	-2	2	-1	7	-	13	-3
N Noleggio, ag. viaggio, serv. supporto imprese	10	-1	6	-1	4	-	4	-	14	-1
Servizi alle persone	22	2	14	2	8	-	17	1	39	3
O Amm. pubblica e difesa; assic. sociale obbligatoria	-	-	-	-	-	-	-	-	-	-
P Istruzione	2	1	1	1	1	-	4	1	6	2
Q Sanità e assistenza sociale	2	-	-	-	2	-	8	-	10	-
R Att. artistiche, sportive, intrattenim./divert.	4	-	2	-	2	-	1	-	5	-
S Altre attività di servizi	14	1	11	1	3	-	4	-	18	1
T Att. famiglie e convivenze come datori di lavoro	-	-	-	-	-	-	-	-	-	-
Non classificate	1	1	1	1	-	-	3	2	4	3
TOTALE	209	-14	120	-13	89	-1	128	-	337	-14

"NB: La dinamica delle sedi d'impresa è fortemente condizionata da importanti procedimenti amministrativi di cancellazioni d'ufficio di imprese individuali; i procedimenti si sono conclusi nel terzo trimestre 2023 e nel quarto 2024. Per questo motivo si riportano anche la consistenza e la dinamica delle sedi d'impresa escluse le imprese individuali. Il 2024 è stato interessato anche da un numero esiguo di cancellazioni d'ufficio che hanno riguardato le società cooperative. A queste si aggiungono, sempre nel 2024, le cancellazioni d'ufficio relative alle società di capitali e società di persone che hanno riguardato prevalentemente posizioni sospese o inattive (per approfondimenti si vedano i report trimestrali della demografia d'impresa).

Fonte: elab. Ufficio Studi e Statistica CCIAA Treviso - Belluno su dati Infocamere



Comune di AGORDO. Unità locali attive per tipologia. Situazione al 31/12/2024 - confronto decennale

SETTORI	SEDI					UNITA' LOCALI DIPENDENTI			UNITA' LOCALI TOTALI		
	dic-14	dic-23	dic-24	dic 24/ dic 14	dic 24/ dic 23	dic-14	dic-24	dic 24/ dic 14	dic-14	dic-24	dic 24/ dic 14
Agricoltura, silvicoltura e pesca	16	15	13	-3	-2	1	-	-1	17	13	-4
Attività manifatturiere	26	21	20	-6	-1	22	13	-9	48	33	-15
10-11 Alimentari e bevande	1	2	2	1	-	2	1	-1	3	3	-
13 al 15 Sistema moda	1	-	-	-1	-	-	-	-	1	-	-1
16 e 31 Legno arredo	6	5	5	-1	-	4	2	-2	10	7	-3
24 al 30 metalmeccanica	6	4	3	-3	-1	4	2	-2	10	5	-5
Altro manifatturiero	12	10	10	-2	-	12	8	-4	24	18	-6
Altra Industria	2	-	-	-2	-	3	7	4	5	7	2
Costruzioni	43	31	28	-15	-3	9	8	-1	52	36	-16
Commercio	68	57	54	-14	-3	40	42	2	108	96	-12
Commercio e riparazione auto e moto	4	5	6	2	1	5	5	-	9	11	2
Commercio all'ingrosso	17	12	11	-6	-1	4	5	1	21	16	-5
Commercio al dettaglio	47	40	37	-10	-3	31	32	1	78	69	-9
Alloggio e ristorazione	27	29	25	-2	-4	12	8	-4	39	33	-6
55 Alloggio	2	5	3	1	-2	2	1	-1	4	4	-
56 Attività dei servizi di ristorazione	25	24	22	-3	-2	10	7	-3	35	29	-6
Servizi alle imprese	47	50	46	-1	-4	26	30	4	73	76	3
H Trasporto e magazzinaggio	2	3	3	1	-	2	4	2	4	7	3
J Servizi di informazione e comunicazione	3	4	3	-	-1	1	1	-	4	4	-
K Attività finanziarie e assicurative	17	13	10	-7	-3	10	10	-	27	20	-7
L Attività immobiliari	12	10	14	2	4	3	4	1	15	18	3
M Attività professionali, scientifiche e tecniche	8	9	6	-2	-3	8	7	-1	16	13	-3
N Noleggio, ag. viaggio, serv. supporto imprese	5	11	10	5	-1	2	4	2	7	14	7
Servizi alle persone	23	20	22	-1	2	14	17	3	37	39	2
O Amm. pubblica e difesa; assic. sociale obbligatoria	-	-	-	-	-	-	-	-	-	-	-
P Istruzione	1	1	2	1	1	3	4	1	4	6	2
Q Sanità e assistenza sociale	-	2	2	2	-	6	8	2	6	10	4
R Att. artistiche, sportive, intrattenim./divert.	7	4	4	-3	-	2	1	-1	9	5	-4
S Altre attività di servizi	15	13	14	-1	1	3	4	1	18	18	-
T Att. famiglie e convivenze come datori di lavoro	-	-	-	-	-	-	-	-	-	-	-
Non classificate	-	-	1	1	1	-	3	3	-	4	4
TOTALE	252	223	209	-43	-14	127	128	1	379	337	-42

"NB: La dinamica delle sedi d'impresa è fortemente condizionata da importanti procedimenti amministrativi di cancellazioni d'ufficio di imprese individuali; i procedimenti si sono conclusi nel terzo trimestre 2023 e nel quarto 2024. Per questo motivo si riportano anche la consistenza e la dinamica delle sedi d'impresa escluse le imprese individuali. Il 2024 è stato interessato anche da un numero esiguo di cancellazioni d'ufficio che hanno riguardato le società cooperative. A queste si aggiungono, sempre nel 2024, le cancellazioni d'ufficio relative alle società di capitali e società di persone che hanno riguardato prevalentemente posizioni sospese o inattive (per approfondimenti si vedano i report trimestrali della demografia d'impresa).

Fonte: elab. Ufficio Studi e Statistica CCIAA Treviso - Belluno su dati Infocamere



Comune di AGORDO. Imprese artigiane e non artigiane attive e relativi addetti d'impresa per settori economici. Situazione al 31/12/2024

SETTORI	ARTIGIANE		NON ARTIGIANE		TOTALE		% artigiane su totale	
	Sedi	Addetti d'impresa	Sedi	Addetti d'impresa	Sedi	Addetti d'impresa	Sedi	Addetti d'impresa
Agricoltura, silvicoltura e pesca	1	14	12	6	13	20	7,7	70,0
Attività manifatturiere	13	54	7	8.618	20	8.672	65,0	0,6
10-11 Alimentari e bevande	1	1	1	12	2	13	50,0	7,7
13 al 15 Sistema moda	-	-	-	-	-	-	-	-
16 e 31 Legno arredo	5	15	-	-	5	15	100,0	100,0
24 al 30 metalmeccanica	1	4	2	11	3	15	33,3	26,7
Altro manifatturiero	6	34	4	8.595	10	8.629	60,0	0,4
Altra Industria	-	-	-	-	-	-	-	-
Costruzioni	24	81	4	15	28	96	85,7	84,4
Commercio	5	40	49	332	54	372	9,3	10,8
Commercio e riparazione auto e moto	5	40	1	4	6	44	83,3	90,9
Commercio all'ingrosso	-	-	11	234	11	234	-	-
Commercio al dettaglio	-	-	37	94	37	94	-	-
Alloggio e ristorazione	2	5	23	110	25	115	8,0	4,3
55 Alloggio	-	-	3	18	3	18	-	-
56 Attività dei servizi di ristorazione	2	5	20	92	22	97	9,1	5,2
Servizi alle imprese	3	13	43	456	46	469	6,5	2,8
H Trasporto e magazzinaggio	1	10	2	4	3	14	33,3	71,4
J Servizi di informazione e comunicazione	-	-	3	3	3	3	-	-
K Attività finanziarie e assicurative	-	-	10	16	10	16	-	-
L Attività immobiliari	-	-	14	15	14	15	-	-
M Attività professionali, scientifiche e tecniche	1	2	5	7	6	9	16,7	22,2
N Noleggio, ag. viaggio, serv. supporto imprese	1	1	9	411	10	412	10,0	0,2
Servizi alle persone	11	38	11	151	22	189	50,0	20,1
O Amm. pubblica e difesa; assic. sociale obbligatoria	-	-	-	-	-	-	-	-
P Istruzione	-	-	2	14	2	14	-	-
Q Sanità e assistenza sociale	-	-	2	125	2	125	-	-
R Att. artistiche, sportive, intrattenim./divert.	-	-	4	7	4	7	-	-
S Altre attività di servizi	11	38	3	5	14	43	78,6	88,4
T Att. famiglie e convivenze come datori di lavoro	-	-	-	-	-	-	-	-
Non classificate	-	-	1	-	1	-	-	-
TOTALE	59	245	150	9.688	209	9.933	28,2	2,5



Comune di AGORDO. Imprese femminili, giovanili e straniere attive e relativi addetti d'impresa per settori economici. Situazione al 31/12/2024

SETTORI	FEMMINILI				GIOVANILI				STRANIERE			
	Sedi	Addetti d'impresa	% sul totale		Sedi	Addetti d'impresa	% sul totale		Sedi	Addetti d'impresa	% sul totale	
			Sedi	Addetti			Sedi	Addetti			Sedi	Addetti
Agricoltura, silvicoltura e pesca	4	2	30,8	10,0	1	-	7,7	-	1	-	7,7	-
Attività manifatturiere	4	16	20,0	0,2	-	-	-	-	-	-	-	-
10-11 Alimentari e bevande	1	1	50,0	7,7	-	-	-	-	-	-	-	-
13 al 15 Sistema moda	-	-	-	-	-	-	-	-	-	-	-	-
16 e 31 Legno arredo	-	-	-	-	-	-	-	-	-	-	-	-
24 al 30 metalmeccanica	2	4	66,7	26,7	-	-	-	-	-	-	-	-
Altro manifatturiero	1	11	10,0	0,1	-	-	-	-	-	-	-	-
Altra Industria	-	-	-	-	-	-	-	-	-	-	-	-
Costruzioni	1	3	3,6	3,1	2	2	7,1	2,1	1	1	3,6	1,0
Commercio	19	29	35,2	7,8	6	6	11,1	1,6	4	8	7,4	2,2
Commercio e riparazione auto e moto	-	-	-	-	1	1	16,7	2,3	-	-	-	-
Commercio all'ingrosso	-	-	-	-	1	1	9,1	0,4	1	1	9,1	0,4
Commercio al dettaglio	19	29	51,4	30,9	4	4	10,8	4,3	3	7	8,1	7,4
Alloggio e ristorazione	8	36	32,0	31,3	2	4	8,0	3,5	2	8	8,0	7,0
55 Alloggio	1	6	33,3	33,3	-	-	-	-	1	6	33,3	33,3
56 Attività dei servizi di ristorazione	7	30	31,8	30,9	2	4	9,1	4,1	1	2	4,5	2,1
Servizi alle imprese	11	11	23,9	2,3	2	3	4,3	0,6	5	9	10,9	1,9
H Trasporto e magazzinaggio	-	-	-	-	-	-	-	-	-	-	-	-
J Servizi di informazione e comunicazione	1	-	33,3	-	-	-	-	-	1	-	33,3	-
K Attività finanziarie e assicurative	5	5	50,0	31,3	1	1	10,0	6,3	1	1	10,0	6,3
L Attività immobiliari	5	6	35,7	40,0	1	2	7,1	13,3	2	3	14,3	20,0
M Attività professionali, scientifiche e tecniche	-	-	-	-	-	-	-	-	-	-	-	-
N Noleggio, ag. viaggio, serv. supporto imprese	-	-	-	-	-	-	-	-	1	5	10,0	1,2
Servizi alle persone	10	145	45,5	76,7	1	-	4,5	-	-	-	-	-
O Amm. pubblica e difesa; assic. sociale obbligatoria	-	-	-	-	-	-	-	-	-	-	-	-
P Istruzione	-	-	-	-	-	-	-	-	-	-	-	-
Q Sanità e assistenza sociale	1	117	50,0	93,6	-	-	-	-	-	-	-	-
R Att. artistiche, sportive, intrattenim./divert.	-	-	-	-	-	-	-	-	-	-	-	-
S Altre attività di servizi	9	28	64,3	65,1	1	-	7,1	-	-	-	-	-
T Att. famiglie e convivenze come datori di lavoro	-	-	-	-	-	-	-	-	-	-	-	-
Non classificate	-	-	-	-	1	-	100,0	-	-	-	-	-
TOTALE	57	242	27,3	2,4	15	15	7,2	0,2	13	26	6,2	0,3



Comune di ALLEGHE in sintesi. Situazione al 31/12/2024

Le imprese del territorio

	Numero	Rispetto allo scorso anno
Unità locali attive	173	-5 ↓

Comune/
Provincia
1,0%

N° addetti alle Unità locali totali

Numero	Comune/ Provincia
511	0,7%

Le caratteristiche delle imprese

Sedi d'impresa attive	Numero	Rispetto allo scorso anno
Sedi d'impresa attive	117	-3 ↓
di cui: escl. Imprese individuali*	57	0

N° addetti d'impresa

466

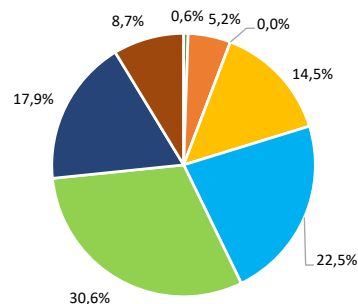
di cui:	Numero	% sul totale imprese
Artigiane	34	29,1
Femminili	28	23,9
Giovanili	6	5,1
Straniere	1	0,9

di cui:	Numero	% sul totale addetti
Artigiane	71	15,2
Femminili	48	10,3
Giovanili	13	2,8
Straniere	2	0,4

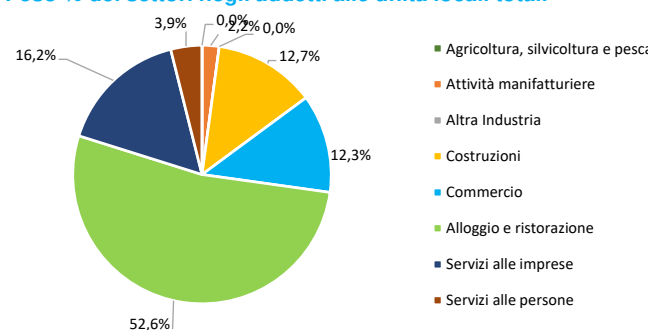
Unità locali dipendenti	Numero	Rispetto allo scorso anno
Unità locali dipendenti	56	-2 ↓

Le specializzazioni del territorio

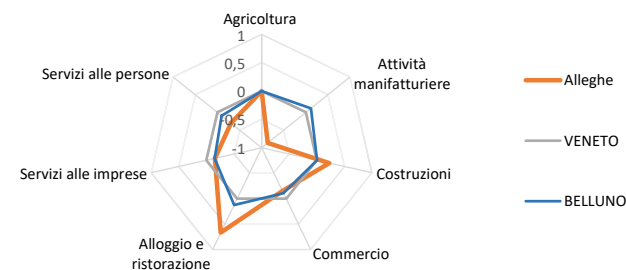
Peso % dei settori nelle unità locali totali



Peso % dei settori negli addetti alle unità locali totali



Indice di specializzazione



"NB: La dinamica delle sedi d'impresa è fortemente condizionata da importanti procedimenti amministrativi di cancellazioni d'ufficio di imprese individuali; i procedimenti si sono conclusi nel terzo trimestre 2023 e nel quarto 2024. Per questo motivo si riportano anche la consistenza e la dinamica delle sedi d'impresa escluse le imprese individuali. Il 2024 è stato interessato anche da un numero esiguo di cancellazioni d'ufficio che hanno riguardato le società cooperative. A queste si aggiungono, sempre nel 2024, le cancellazioni d'ufficio relative alle società di capitali e società di persone che hanno riguardato prevalentemente posizioni sospese o inattive (per approfondimenti si vedano i report trimestrali della demografia d'impresa).

Fonte: elab. Ufficio Studi e Statistica CCIAA Treviso - Belluno su dati Infocamere



Comune di ALLEGHE. Unità locali attive per tipologia e relativi addetti. Situazione al 31/12/2024

SETTORI	SEDI d'impresa	UNITA' LOCALI DIPENDENTI				UL totali	ADDETTI alle UL totali	% ADDETTI SETTORE SU TOT. ADDETTI
		UL con sede in provincia	1a. UL con sede fuori provincia	Altre UL con sede fuori provincia	TOTALE			
Agricoltura, silvicoltura e pesca	1	-	-	-	-	1	-	-
Attività manifatturiere	7	1	1	-	2	9	11	2,2
10-11 Alimentari e bevande	-	-	1	-	1	1	-	-
13 al 15 Sistema moda	2	-	-	-	-	2	2	0,4
16 e 31 Legno arredo	2	1	-	-	1	3	5	1,0
24 al 30 metalmeccanica	3	-	-	-	-	3	4	0,8
Altro manifatturiero	-	-	-	-	-	-	-	-
Altra Industria	-	-	-	-	-	-	-	-
Costruzioni	23	1	1	-	2	25	65	12,7
Commercio	23	14	1	1	16	39	63	12,3
Commercio e riparazione auto e moto	2	1	-	-	1	3	2	0,4
Commercio all'ingrosso	2	1	-	-	1	3	2	0,4
Commercio al dettaglio	19	12	1	1	14	33	59	11,5
Alloggio e ristorazione	34	15	4	-	19	53	269	52,6
55 Alloggio	17	7	4	-	11	28	138	27,0
56 Attività dei servizi di ristorazione	17	8	-	-	8	25	131	25,6
Servizi alle imprese	19	6	1	5	12	31	83	16,2
H Trasporto e magazzinaggio	3	-	-	2	2	5	44	8,6
J Servizi di informazione e comunicazione	-	-	-	-	-	-	-	-
K Attività finanziarie e assicurative	1	1	-	2	3	4	11	2,2
L Attività immobiliari	6	2	-	-	2	8	15	2,9
M Attività professionali, scientifiche e tecniche	4	2	-	-	2	6	5	1,0
N Noleggio, agenzie di viaggio, servizi di supporto alle imprese	5	1	1	1	3	8	8	1,6
Servizi alle persone	10	4	-	1	5	15	20	3,9
O Amministrazione pubblica e difesa; assicurazione sociale obbligatoria	-	-	-	-	-	-	-	-
P Istruzione	2	-	-	-	-	2	3	0,6
Q Sanità e assistenza sociale	-	1	-	1	2	2	3	0,6
R Attività artistiche, sportive, di intrattenimento e divertimento	2	2	-	-	2	4	4	0,8
S Altre attività di servizi	6	1	-	-	1	7	10	2,0
T Attività di famiglie e convivenze come datori di lavoro	-	-	-	-	-	-	-	-
Non classificate	-	-	-	-	-	-	-	-
TOTALE	117	41	8	7	56	173	511	100,0



Comune di ALLEGHE. Unità locali attive per tipologia e per classe di natura giuridica. Situazione al 31/12/2024 - confronto con i periodi indicati

SETTORI	SEDI						UNITA' LOCALI DIPENDENTI		UNITA' LOCALI TOTALI	
	TOTALE	dic 24/ dic 23	Imprese individuali	dic 24/ dic 23	Altre forme giuridiche	dic 24/ dic 23	TOTALE	dic 24/ dic 23	TOTALE	dic 24/ dic 23
	dic-24		dic-24		dic-24		dic-24		dic-24	
Agricoltura, silvicoltura e pesca	1	-1	1	-	-	-1	-	-	1	-1
Attività manifatturiere	7	1	4	2	3	-1	2	-	9	1
10-11 Alimentari e bevande	-	-1	-	-	-	-1	1	-	1	-1
13 al 15 Sistema moda	2	2	2	2	-	-	-	-	2	2
16 e 31 Legno arredo	2	-	1	-	1	-	1	-	3	-
24 al 30 metalmeccanica	3	-	1	-	2	-	-	-	3	-
Altro manifatturiero	-	-	-	-	-	-	-	-	-	-
Altra Industria	-	-	-	-	-	-	-	-	-	-
Costruzioni	23	-1	15	-2	8	1	2	-	25	-1
Commercio	23	-3	17	-2	6	-1	16	-2	39	-5
Commercio e riparazione auto e moto	2	-1	2	-1	-	-	1	-	3	-1
Commercio all'ingrosso	2	-1	1	-	1	-1	1	1	3	-
Commercio al dettaglio	19	-1	14	-1	5	-	14	-3	33	-4
Alloggio e ristorazione	34	-	6	-1	28	1	19	1	53	1
55 Alloggio	17	-1	4	-1	13	-	11	1	28	-
56 Attività dei servizi di ristorazione	17	1	2	-	15	1	8	-	25	1
Servizi alle imprese	19	1	10	-	9	1	12	-	31	1
H Trasporto e magazzinaggio	3	1	2	1	1	-	2	-	5	1
J Servizi di informazione e comunicazione	-	-	-	-	-	-	-	-	-	-
K Attività finanziarie e assicurative	1	-	1	-	-	-	3	-	4	-
L Attività immobiliari	6	1	3	-	3	1	2	1	8	2
M Attività professionali, scientifiche e tecniche	4	-1	-	-1	4	-	2	-1	6	-2
N Noleggio, ag. viaggio, serv. supporto imprese	5	-	4	-	1	-	3	-	8	-
Servizi alle persone	10	-	7	-	3	-	5	-	15	-
O Amm. pubblica e difesa; assic. sociale obbligatoria	-	-	-	-	-	-	-	-	-	-
P Istruzione	2	-	1	-	1	-	-	-	2	-
Q Sanità e assistenza sociale	-	-	-	-	-	-	2	-	2	-
R Att. artistiche, sportive, intrattenim./divert.	2	-	-	-	2	-	2	-	4	-
S Altre attività di servizi	6	-	6	-	-	-	1	-	7	-
T Att. famiglie e convivenze come datori di lavoro	-	-	-	-	-	-	-	-	-	-
Non classificate	-	-	-	-	-	-	-	-1	-	-1
TOTALE	117	-3	60	-3	57	-	56	-2	173	-5

"NB: La dinamica delle sedi d'impresa è fortemente condizionata da importanti procedimenti amministrativi di cancellazioni d'ufficio di imprese individuali; i procedimenti si sono conclusi nel terzo trimestre 2023 e nel quarto 2024. Per questo motivo si riportano anche la consistenza e la dinamica delle sedi d'impresa escluse le imprese individuali. Il 2024 è stato interessato anche da un numero esiguo di cancellazioni d'ufficio che hanno riguardato le società cooperative. A queste si aggiungono, sempre nel 2024, le cancellazioni d'ufficio relative alle società di capitali e società di persone che hanno riguardato prevalentemente posizioni sospese o inattive (per approfondimenti si vedano i report trimestrali della demografia d'impresa).

Fonte: elab. Ufficio Studi e Statistica CCIAA Treviso - Belluno su dati Infocamere



Comune di ALLEGHE. Unità locali attive per tipologia. Situazione al 31/12/2024 - confronto decennale

SETTORI	SEDI					UNITA' LOCALI DIPENDENTI			UNITA' LOCALI TOTALI		
	dic-14	dic-23	dic-24	dic 24/ dic 14	dic 24/ dic 23	dic-14	dic-24	dic 24/ dic 14	dic-14	dic-24	dic 24/ dic 14
Agricoltura, silvicoltura e pesca	1	2	1	-	-1	2	-	-2	3	1	-2
Attività manifatturiere	7	6	7	-	1	1	2	1	8	9	1
10-11 Alimentari e bevande	1	1	-	-1	-1	-	1	1	1	1	-
13 al 15 Sistema moda	-	-	2	2	2	-	-	-	-	2	2
16 e 31 Legno arredo	3	2	2	-1	-	1	1	-	4	3	-1
24 al 30 metalmeccanica	3	3	3	-	-	-	-	-	3	3	-
Altro manifatturiero	-	-	-	-	-	-	-	-	-	-	-
Altra Industria	-	-	-	-	-	-	-	-	-	-	-
Costruzioni	26	24	23	-3	-1	1	2	1	27	25	-2
Commercio	32	26	23	-9	-3	19	16	-3	51	39	-12
Commercio e riparazione auto e moto	3	3	2	-1	-1	-	1	1	3	3	-
Commercio all'ingrosso	3	3	2	-1	-1	-	1	1	3	3	-
Commercio al dettaglio	26	20	19	-7	-1	19	14	-5	45	33	-12
Alloggio e ristorazione	33	34	34	1	-	14	19	5	47	53	6
55 Alloggio	19	18	17	-2	-1	7	11	4	26	28	2
56 Attività dei servizi di ristorazione	14	16	17	3	1	7	8	1	21	25	4
Servizi alle imprese	15	18	19	4	1	14	12	-2	29	31	2
H Trasporto e magazzinaggio	3	2	3	-	1	2	2	-	5	5	-
J Servizi di informazione e comunicazione	-	-	-	-	-	-	-	-	-	-	-
K Attività finanziarie e assicurative	-	1	1	1	-	5	3	-2	5	4	-1
L Attività immobiliari	6	5	6	-	1	1	2	1	7	8	1
M Attività professionali, scientifiche e tecniche	1	5	4	3	-1	2	2	-	3	6	3
N Noleggio, ag. viaggio, serv. supporto imprese	5	5	5	-	-	4	3	-1	9	8	-1
Servizi alle persone	12	10	10	-2	-	4	5	1	16	15	-1
O Amm. pubblica e difesa; assic. sociale obbligatoria	-	-	-	-	-	-	-	-	-	-	-
P Istruzione	1	2	2	1	-	-	-	-	1	2	1
Q Sanità e assistenza sociale	-	-	-	-	-	1	2	1	1	2	1
R Att. artistiche, sportive, intrattenim./divert.	3	2	2	-1	-	2	2	-	5	4	-1
S Altre attività di servizi	8	6	6	-2	-	1	1	-	9	7	-2
T Att. famiglie e convivenze come datori di lavoro	-	-	-	-	-	-	-	-	-	-	-
Non classificate	-	-	-	-	-	1	-	-1	1	-	-1
TOTALE	126	120	117	-9	-3	56	56	-	182	173	-9

"NB: La dinamica delle sedi d'impresa è fortemente condizionata da importanti procedimenti amministrativi di cancellazioni d'ufficio di imprese individuali; i procedimenti si sono conclusi nel terzo trimestre 2023 e nel quarto 2024. Per questo motivo si riportano anche la consistenza e la dinamica delle sedi d'impresa escluse le imprese individuali. Il 2024 è stato interessato anche da un numero esiguo di cancellazioni d'ufficio che hanno riguardato le società cooperative. A queste si aggiungono, sempre nel 2024, le cancellazioni d'ufficio relative alle società di capitali e società di persone che hanno riguardato prevalentemente posizioni sospese o inattive (per approfondimenti si vedano i report trimestrali della demografia d'impresa).

Fonte: elab. Ufficio Studi e Statistica CCIAA Treviso - Belluno su dati Infocamere



Comune di ALLEGHE. Imprese artigiane e non artigiane attive e relativi addetti d'impresa per settori economici. Situazione al 31/12/2024

SETTORI	ARTIGIANE		NON ARTIGIANE		TOTALE		% artigiane su totale	
	Sedi	Addetti d'impresa	Sedi	Addetti d'impresa	Sedi	Addetti d'impresa	Sedi	Addetti d'impresa
Agricoltura, silvicoltura e pesca	-	-	1	-	1	-	-	-
Attività manifatturiere	6	11	1	-	7	11	85,7	100,0
10-11 Alimentari e bevande	-	-	-	-	-	-	-	-
13 al 15 Sistema moda	2	2	-	-	2	2	100,0	100,0
16 e 31 Legno arredo	2	5	-	-	2	5	100,0	100,0
24 al 30 metalmeccanica	2	4	1	-	3	4	66,7	100,0
Altro manifatturiero	-	-	-	-	-	-	-	-
Altra Industria	-	-	-	-	-	-	-	-
Costruzioni	18	45	5	22	23	67	78,3	67,2
Commercio	2	2	21	60	23	62	8,7	3,2
Commercio e riparazione auto e moto	2	2	-	-	2	2	100,0	100,0
Commercio all'ingrosso	-	-	2	2	2	2	-	-
Commercio al dettaglio	-	-	19	58	19	58	-	-
Alloggio e ristorazione	-	-	34	254	34	254	-	-
55 Alloggio	-	-	17	134	17	134	-	-
56 Attività dei servizi di ristorazione	-	-	17	120	17	120	-	-
Servizi alle imprese	2	3	17	54	19	57	10,5	5,3
H Trasporto e magazzinaggio	1	2	2	35	3	37	33,3	5,4
J Servizi di informazione e comunicazione	-	-	-	-	-	-	-	-
K Attività finanziarie e assicurative	-	-	1	1	1	1	-	-
L Attivita' immobiliari	-	-	6	5	6	5	-	-
M Attività professionali, scientifiche e tecniche	-	-	4	8	4	8	-	-
N Noleggio, ag. viaggio, serv. supporto imprese	1	1	4	5	5	6	20,0	16,7
Servizi alle persone	6	10	4	5	10	15	60,0	66,7
O Amm. pubblica e difesa; assic. sociale obbligatoria	-	-	-	-	-	-	-	-
P Istruzione	-	-	2	3	2	3	-	-
Q Sanita' e assistenza sociale	-	-	-	-	-	-	-	-
R Att. artistiche, sportive, intrattenim./divert.	-	-	2	2	2	2	-	-
S Altre attività di servizi	6	10	-	-	6	10	100,0	100,0
T Att. famiglie e convivenze come datori di lavoro	-	-	-	-	-	-	-	-
Non classificate	-	-	-	-	-	-	-	-
TOTALE	34	71	83	395	117	466	29,1	15,2



Comune di ALLEGHE. Imprese femminili, giovanili e straniere attive e relativi addetti d'impresa per settori economici. Situazione al 31/12/2024

SETTORI	FEMMINILI				GIOVANILI				STRANIERE			
	Sedi	Addetti d'impresa	% sul totale		Sedi	Addetti d'impresa	% sul totale		Sedi	Addetti d'impresa	% sul totale	
			Sedi	Addetti			Sedi	Addetti			Sedi	Addetti
Agricoltura, silvicoltura e pesca	1	-	100,0	-	-	-	-	-	-	-	-	-
Attività manifatturiere	2	2	28,6	18,2	2	2	28,6	18,2	-	-	-	-
10-11 Alimentari e bevande	-	-	-	-	-	-	-	-	-	-	-	-
13 al 15 Sistema moda	2	2	100,0	100,0	1	1	50,0	50,0	-	-	-	-
16 e 31 Legno arredo	-	-	-	-	-	-	-	-	-	-	-	-
24 al 30 metalmeccanica	-	-	-	-	1	1	33,3	25,0	-	-	-	-
Altro manifatturiero	-	-	-	-	-	-	-	-	-	-	-	-
Altra Industria	-	-	-	-	-	-	-	-	-	-	-	-
Costruzioni	-	-	-	-	2	7	8,7	10,4	-	-	-	-
Commercio	7	13	30,4	21,0	-	-	-	-	1	2	4,3	3,2
Commercio e riparazione auto e moto	-	-	-	-	-	-	-	-	-	-	-	-
Commercio all'ingrosso	-	-	-	-	-	-	-	-	-	-	-	-
Commercio al dettaglio	7	13	36,8	22,4	-	-	-	-	1	2	5,3	3,4
Alloggio e ristorazione	7	20	20,6	7,9	1	3	2,9	1,2	-	-	-	-
55 Alloggio	4	7	23,5	5,2	-	-	-	-	-	-	-	-
56 Attività dei servizi di ristorazione	3	13	17,6	10,8	1	3	5,9	2,5	-	-	-	-
Servizi alle imprese	6	4	31,6	7,0	-	-	-	-	-	-	-	-
H Trasporto e magazzinaggio	-	-	-	-	-	-	-	-	-	-	-	-
J Servizi di informazione e comunicazione	-	-	-	-	-	-	-	-	-	-	-	-
K Attività finanziarie e assicurative	1	1	100,0	100,0	-	-	-	-	-	-	-	-
L Attività immobiliari	2	2	33,3	40,0	-	-	-	-	-	-	-	-
M Attività professionali, scientifiche e tecniche	2	-	50,0	-	-	-	-	-	-	-	-	-
N Noleggio, ag. viaggio, serv. supporto imprese	1	1	20,0	16,7	-	-	-	-	-	-	-	-
Servizi alle persone	5	9	50,0	60,0	1	1	10,0	6,7	-	-	-	-
O Amm. pubblica e difesa; assic. sociale obbligatoria	-	-	-	-	-	-	-	-	-	-	-	-
P Istruzione	-	-	-	-	1	1	50,0	33,3	-	-	-	-
Q Sanità e assistenza sociale	-	-	-	-	-	-	-	-	-	-	-	-
R Att. artistiche, sportive, intrattenim./divert.	-	-	-	-	-	-	-	-	-	-	-	-
S Altre attività di servizi	5	9	83,3	90,0	-	-	-	-	-	-	-	-
T Att. famiglie e convivenze come datori di lavoro	-	-	-	-	-	-	-	-	-	-	-	-
Non classificate	-	-	-	-	-	-	-	-	-	-	-	-
TOTALE	28	48	23,9	10,3	6	13	5,1	2,8	1	2	0,9	0,4



Comune di ALPAGO in sintesi. Situazione al 31/12/2024

Le imprese del territorio

	Numero	Rispetto allo scorso anno
Unità locali attive	629	-28 ↓

Comune/
Provincia
3,6%

N° addetti alle Unità locali totali

Numero	Comune/ Provincia
3.402	4,5%

Le caratteristiche delle imprese

	Numero	Rispetto allo scorso anno
Sedi d'impresa attive	471	-32 ↓
di cui: escl. Imprese individuali*	205	-4

N° addetti d'impresa 2.767

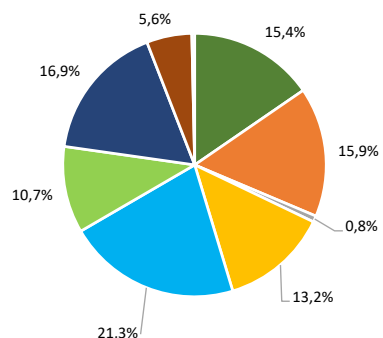
di cui:	Numero	% sul totale imprese
Artigiane	143	30,4
Femminili	104	22,1
Giovanili	30	6,4
Straniere	41	8,7

di cui:	Numero	% sul totale addetti
Artigiane	460	16,6
Femminili	326	11,8
Giovanili	30	1,1
Straniere	98	3,5

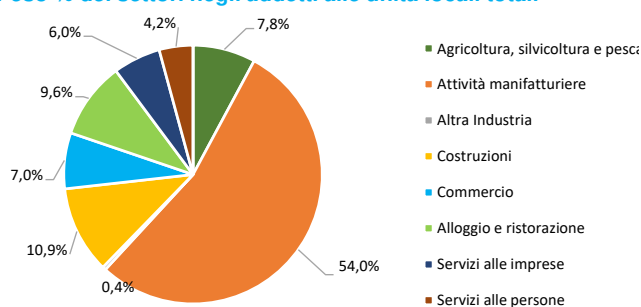
	Numero	Rispetto allo scorso anno
Unità locali dipendenti	158	4 ↑

Le specializzazioni del territorio

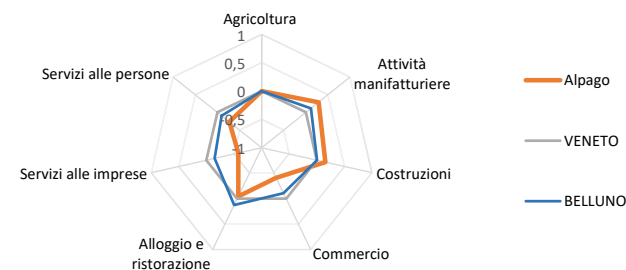
Peso % dei settori nelle unità locali totali



Peso % dei settori negli addetti alle unità locali totali



Indice di specializzazione



"NB: La dinamica delle sedi d'impresa è fortemente condizionata da importanti procedimenti amministrativi di cancellazioni d'ufficio di imprese individuali; i procedimenti si sono conclusi nel terzo trimestre 2023 e nel quarto 2024. Per questo motivo si riportano anche la consistenza e la dinamica delle sedi d'impresa escluse le imprese individuali. Il 2024 è stato interessato anche da un numero esiguo di cancellazioni d'ufficio che hanno riguardato le società cooperative. A queste si aggiungono, sempre nel 2024, le cancellazioni d'ufficio relative alle società di capitali e società di persone che hanno riguardato prevalentemente posizioni sospese o inattive (per approfondimenti si vedano i report trimestrali della demografia d'impresa).

Fonte: elab. Ufficio Studi e Statistica CCIAA Treviso - Belluno su dati Infocamere



Comune di ALPAGO. Unità locali attive per tipologia e relativi addetti. Situazione al 31/12/2024

SETTORI	SEDI d'impresa	UNITA' LOCALI DIPENDENTI				UL totali	ADDETTI alle UL totali	% ADDETTI SETTORE SU TOT. ADDETTI
		UL con sede in provincia	1a. UL con sede fuori provincia	Altre UL con sede fuori provincia	TOTALE			
Agricoltura, silvicoltura e pesca	88	6	3	-	9	97	267	7,8
Attività manifatturiere	61	30	6	3	39	100	1.838	54,0
10-11 Alimentari e bevande	8	4	-	-	4	12	126	3,7
13 al 15 Sistema moda	4	-	-	-	-	4	22	0,6
16 e 31 Legno arredo	12	5	1	-	6	18	78	2,3
24 al 30 metalmeccanica	24	13	5	2	20	44	1.001	29,4
Altro manifatturiero	13	8	-	1	9	22	611	18,0
Altra Industria	4	1	-	-	1	5	14	0,4
Costruzioni	67	15	1	-	16	83	372	10,9
Commercio	98	19	12	5	36	134	239	7,0
Commercio e riparazione auto e moto	14	4	2	-	6	20	52	1,5
Commercio all'ingrosso	33	3	4	1	8	41	84	2,5
Commercio al dettaglio	51	12	6	4	22	73	103	3,0
Alloggio e ristorazione	54	10	3	-	13	67	326	9,6
55 Alloggio	11	-	-	-	-	11	66	1,9
56 Attività dei servizi di ristorazione	43	10	3	-	13	56	260	7,6
Servizi alle imprese	78	15	3	10	28	106	203	6,0
H Trasporto e magazzinaggio	12	7	1	4	12	24	122	3,6
J Servizi di informazione e comunicazione	6	1	-	-	1	7	10	0,3
K Attività finanziarie e assicurative	9	3	-	3	6	15	40	1,2
L Attività immobiliari	24	-	-	-	-	24	9	0,3
M Attività professionali, scientifiche e tecniche	19	4	1	3	8	27	12	0,4
N Noleggio, agenzie di viaggio, servizi di supporto alle imprese	8	-	1	-	1	9	10	0,3
Servizi alle persone	21	9	3	2	14	35	143	4,2
O Amministrazione pubblica e difesa; assicurazione sociale obbligatoria	-	-	-	-	-	-	-	-
P Istruzione	2	2	-	-	2	4	12	0,4
Q Sanità e assistenza sociale	2	4	1	1	6	8	90	2,6
R Attività artistiche, sportive, di intrattenimento e divertimento	1	-	1	1	2	3	7	0,2
S Altre attività di servizi	16	3	1	-	4	20	34	1,0
T Attività di famiglie e convivenze come datori di lavoro	-	-	-	-	-	-	-	-
Non classificate	-	2	-	-	2	2	-	-
TOTALE	471	107	31	20	158	629	3.402	100,0



Comune di ALPAGO. Unità locali attive per tipologia e per classe di natura giuridica. Situazione al 31/12/2024 - confronto con i periodi indicati

SETTORI	SEDI						UNITA' LOCALI DIPENDENTI		UNITA' LOCALI TOTALI	
	TOTALE	dic 24/ dic 23	Imprese individuali	dic 24/ dic 23	Altre forme giuridiche	dic 24/ dic 23	TOTALE	dic 24/ dic 23	TOTALE	dic 24/ dic 23
	dic-24		dic-24		dic-24		dic-24		dic-24	
Agricoltura, silvicoltura e pesca	88	-8	73	-10	15	2	9	1	97	-7
Attività manifatturiere	61	-7	20	-2	41	-5	39	2	100	-5
10-11 Alimentari e bevande	8	-2	2	-2	6	-	4	-	12	-2
13 al 15 Sistema moda	4	-2	1	-	3	-2	-	-	4	-2
16 e 31 Legno arredo	12	-1	7	-	5	-1	6	-	18	-1
24 al 30 metalmeccanica	24	-	8	-	16	-	20	1	44	1
Altro manifatturiero	13	-2	2	-	11	-2	9	1	22	-1
Altra Industria	4	-	-	-	4	-	1	-	5	-
Costruzioni	67	-10	40	-9	27	-1	16	-3	83	-13
Commercio	98	-7	62	-6	36	-1	36	-1	134	-8
Commercio e riparazione auto e moto	14	-	7	-	7	-	6	-	20	-
Commercio all'ingrosso	33	-2	21	-2	12	-	8	-1	41	-3
Commercio al dettaglio	51	-5	34	-4	17	-1	22	-	73	-5
Alloggio e ristorazione	54	-1	25	-3	29	2	13	2	67	1
55 Alloggio	11	1	5	-	6	1	-	-2	11	-1
56 Attività dei servizi di ristorazione	43	-2	20	-3	23	1	13	4	56	2
Servizi alle imprese	78	-1	31	1	47	-2	28	-	106	-1
H Trasporto e magazzinaggio	12	-2	4	-1	8	-1	12	1	24	-1
J Servizi di informazione e comunicazione	6	-	4	-	2	-	1	-1	7	-1
K Attività finanziarie e assicurative	9	-3	4	-3	5	-	6	-	15	-3
L Attività immobiliari	24	1	3	-	21	1	-	-1	24	-
M Attività professionali, scientifiche e tecniche	19	2	9	3	10	-1	8	1	27	3
N Noleggio, ag. viaggio, serv. supporto imprese	8	1	7	2	1	-1	1	-	9	1
Servizi alle persone	21	2	15	1	6	1	14	1	35	3
O Amm. pubblica e difesa; assic. sociale obbligatoria	-	-	-	-	-	-	-	-	-	-
P Istruzione	2	-	-	-	2	-	2	-	4	-
Q Sanità e assistenza sociale	2	-	-	-	2	-	6	1	8	1
R Att. artistiche, sportive, intrattenim./divert.	1	-	-	-	1	-	2	1	3	1
S Altre attività di servizi	16	2	15	1	1	1	4	-1	20	1
T Att. famiglie e convivenze come datori di lavoro	-	-	-	-	-	-	-	-	-	-
Non classificate	-	-	-	-	-	-	2	2	2	2
TOTALE	471	-32	266	-28	205	-4	158	4	629	-28

"NB: La dinamica delle sedi d'impresa è fortemente condizionata da importanti procedimenti amministrativi di cancellazioni d'ufficio di imprese individuali; i procedimenti si sono conclusi nel terzo trimestre 2023 e nel quarto 2024. Per questo motivo si riportano anche la consistenza e la dinamica delle sedi d'impresa escluse le imprese individuali. Il 2024 è stato interessato anche da un numero esiguo di cancellazioni d'ufficio che hanno riguardato le società cooperative. A queste si aggiungono, sempre nel 2024, le cancellazioni d'ufficio relative alle società di capitali e società di persone che hanno riguardato prevalentemente posizioni sospese o inattive (per approfondimenti si vedano i report trimestrali della demografia d'impresa).

Fonte: elab. Ufficio Studi e Statistica CCIAA Treviso - Belluno su dati Infocamere



Comune di ALPAGO. Unità locali attive per tipologia. Situazione al 31/12/2024 - confronto decennale

SETTORI	SEDI					UNITA' LOCALI DIPENDENTI			UNITA' LOCALI TOTALI		
	dic-14	dic-23	dic-24	dic 24/ dic 14	dic 24/ dic 23	dic-14	dic-24	dic 24/ dic 14	dic-14	dic-24	dic 24/ dic 14
Agricoltura, silvicoltura e pesca	84	96	88	4	-8	7	9	2	91	97	6
Attività manifatturiere	86	68	61	-25	-7	29	39	10	115	100	-15
10-11 Alimentari e bevande	8	10	8	-	-2	2	4	2	10	12	2
13 al 15 Sistema moda	8	6	4	-4	-2	-	-	-	8	4	-4
16 e 31 Legno arredo	16	13	12	-4	-1	6	6	-	22	18	-4
24 al 30 metalmeccanica	34	24	24	-10	-	13	20	7	47	44	-3
Altro manifatturiero	20	15	13	-7	-2	8	9	1	28	22	-6
Altra Industria	3	4	4	1	-	-	1	1	3	5	2
Costruzioni	93	77	67	-26	-10	14	16	2	107	83	-24
Commercio	128	105	98	-30	-7	25	36	11	153	134	-19
Commercio e riparazione auto e moto	14	14	14	-	-	4	6	2	18	20	2
Commercio all'ingrosso	42	35	33	-9	-2	6	8	2	48	41	-7
Commercio al dettaglio	72	56	51	-21	-5	15	22	7	87	73	-14
Alloggio e ristorazione	57	55	54	-3	-1	10	13	3	67	67	-
55 Alloggio	11	10	11	-	1	2	-	-2	13	11	-2
56 Attività dei servizi di ristorazione	46	45	43	-3	-2	8	13	5	54	56	2
Servizi alle imprese	71	79	78	7	-1	32	28	-4	103	106	3
H Trasporto e magazzinaggio	12	14	12	-	-2	8	12	4	20	24	4
J Servizi di informazione e comunicazione	6	6	6	-	-	1	1	-	7	7	-
K Attività finanziarie e assicurative	7	12	9	2	-3	9	6	-3	16	15	-1
L Attività immobiliari	20	23	24	4	1	2	-	-2	22	24	2
M Attività professionali, scientifiche e tecniche	18	17	19	1	2	7	8	1	25	27	2
N Noleggio, ag. viaggio, serv. supporto imprese	8	7	8	-	1	5	1	-4	13	9	-4
Servizi alle persone	29	19	21	-8	2	5	14	9	34	35	1
O Amm. pubblica e difesa; assic. sociale obbligatoria	-	-	-	-	-	-	-	-	-	-	-
P Istruzione	2	2	2	-	-	2	2	-	4	4	-
Q Sanità e assistenza sociale	2	2	2	-	-	1	6	5	3	8	5
R Att. artistiche, sportive, intrattenim./divert.	2	1	1	-1	-	-	2	2	2	3	1
S Altre attività di servizi	23	14	16	-7	2	2	4	2	25	20	-5
T Att. famiglie e convivenze come datori di lavoro	-	-	-	-	-	-	-	-	-	-	-
Non classificate	-	-	-	-	-	1	2	1	1	2	1
TOTALE	551	503	471	-80	-32	123	158	35	674	629	-45

"NB: La dinamica delle sedi d'impresa è fortemente condizionata da importanti procedimenti amministrativi di cancellazioni d'ufficio di imprese individuali; i procedimenti si sono conclusi nel terzo trimestre 2023 e nel quarto 2024. Per questo motivo si riportano anche la consistenza e la dinamica delle sedi d'impresa escluse le imprese individuali. Il 2024 è stato interessato anche da un numero esiguo di cancellazioni d'ufficio che hanno riguardato le società cooperative. A queste si aggiungono, sempre nel 2024, le cancellazioni d'ufficio relative alle società di capitali e società di persone che hanno riguardato prevalentemente posizioni sospese o inattive (per approfondimenti si vedano i report trimestrali della demografia d'impresa).

Fonte: elab. Ufficio Studi e Statistica CCIAA Treviso - Belluno su dati Infocamere



Comune di ALPAGO. Imprese artigiane e non artigiane attive e relativi addetti d'impresa per settori economici. Situazione al 31/12/2024

SETTORI	ARTIGIANE		NON ARTIGIANE		TOTALE		% artigiane su totale	
	Sedi	Addetti d'impresa	Sedi	Addetti d'impresa	Sedi	Addetti d'impresa	Sedi	Addetti d'impresa
Agricoltura, silvicoltura e pesca	8	28	80	81	88	109	9,1	25,7
Attività manifatturiere	35	171	26	1.272	61	1.442	57,4	11,9
10-11 Alimentari e bevande	6	47	2	79	8	126	75,0	37,3
13 al 15 Sistema moda	2	9	2	13	4	22	50,0	40,9
16 e 31 Legno arredo	11	29	1	14	12	43	91,7	67,4
24 al 30 metalmeccanica	13	75	11	603	24	678	54,2	11,1
Altro manifatturiero	3	11	10	563	13	573	23,1	1,9
Altra Industria	-	-	4	14	4	14	-	-
Costruzioni	52	146	15	237	67	383	77,6	38,1
Commercio	14	43	84	169	98	212	14,3	20,3
Commercio e riparazione auto e moto	11	36	3	15	14	51	78,6	70,6
Commercio all'ingrosso	2	6	31	67	33	73	6,1	8,2
Commercio al dettaglio	1	1	50	87	51	88	2,0	1,1
Alloggio e ristorazione	3	8	51	350	54	357	5,6	2,2
55 Alloggio	-	-	11	66	11	66	-	-
56 Attività dei servizi di ristorazione	3	8	40	284	43	291	7,0	2,7
Servizi alle imprese	14	28	64	94	78	122	17,9	23,0
H Trasporto e magazzinaggio	8	22	4	38	12	60	66,7	36,7
J Servizi di informazione e comunicazione	2	2	4	8	6	10	33,3	20,0
K Attività finanziarie e assicurative	-	-	9	12	9	12	-	-
L Attività immobiliari	-	-	24	11	24	11	-	-
M Attività professionali, scientifiche e tecniche	3	3	16	17	19	20	15,8	15,0
N Noleggio, ag. viaggio, serv. supporto imprese	1	1	7	8	8	9	12,5	11,1
Servizi alle persone	17	36	4	92	21	128	81,0	28,1
O Amm. pubblica e difesa; assic. sociale obbligatoria	-	-	-	-	-	-	-	-
P Istruzione	-	-	2	11	2	11	-	-
Q Sanità e assistenza sociale	-	-	2	81	2	81	-	-
R Att. artistiche, sportive, intrattenim./divert.	1	3	-	-	1	3	100,0	100,0
S Altre attività di servizi	16	33	-	-	16	33	100,0	100,0
T Att. famiglie e convivenze come datori di lavoro	-	-	-	-	-	-	-	-
Non classificate	-	-	-	-	-	-	-	-
TOTALE	143	460	328	2.309	471	2.767	30,4	16,6



Comune di ALPAGO. Imprese femminili, giovanili e straniere attive e relativi addetti d'impresa per settori economici. Situazione al 31/12/2024

SETTORI	FEMMINILI				GIOVANILI				STRANIERE			
	Sedi	Addetti d'impresa	% sul totale		Sedi	Addetti d'impresa	% sul totale		Sedi	Addetti d'impresa	% sul totale	
			Sedi	Addetti			Sedi	Addetti			Sedi	Addetti
Agricoltura, silvicoltura e pesca	19	40	21,6	36,7	6	3	6,8	2,8	6	6	6,8	5,5
Attività manifatturiere	8	42	13,1	2,9	3	4	4,9	0,3	7	39	11,5	2,7
10-11 Alimentari e bevande	2	8	25,0	6,3	1	2	12,5	1,6	-	-	-	-
13 al 15 Sistema moda	2	1	50,0	4,5	1	1	25,0	4,5	-	-	-	-
16 e 31 Legno arredo	-	-	-	-	-	-	-	-	-	-	-	-
24 al 30 metalmeccanica	2	26	8,3	3,8	1	1	4,2	0,1	3	22	12,5	3,2
Altro manifatturiero	2	7	15,4	1,2	-	-	-	-	4	17	30,8	3,0
Altra Industria	-	-	-	-	-	-	-	-	-	-	-	-
Costruzioni	3	57	4,5	14,9	2	2	3,0	0,5	10	28	14,9	7,3
Commercio	28	51	28,6	24,1	11	10	11,2	4,7	7	12	7,1	5,7
Commercio e riparazione auto e moto	-	-	-	-	3	3	21,4	5,9	1	1	7,1	2,0
Commercio all'ingrosso	5	13	15,2	17,8	3	5	9,1	6,8	3	6	9,1	8,2
Commercio al dettaglio	23	38	45,1	43,2	5	2	9,8	2,3	3	5	5,9	5,7
Alloggio e ristorazione	20	95	37,0	26,6	3	6	5,6	1,7	1	4	1,9	1,1
55 Alloggio	7	13	63,6	19,7	2	1	18,2	1,5	-	-	-	-
56 Attività dei servizi di ristorazione	13	82	30,2	28,2	1	5	2,3	1,7	1	4	2,3	1,4
Servizi alle imprese	11	7	14,1	5,7	3	3	3,8	2,5	7	6	9,0	4,9
H Trasporto e magazzinaggio	-	-	-	-	-	-	-	-	-	-	-	-
J Servizi di informazione e comunicazione	-	-	-	-	-	-	-	-	1	-	16,7	-
K Attività finanziarie e assicurative	1	2	11,1	16,7	1	1	11,1	8,3	-	-	-	-
L Attività immobiliari	4	-	16,7	-	-	-	-	-	4	4	16,7	36,4
M Attività professionali, scientifiche e tecniche	4	3	21,1	15,0	1	1	5,3	5,0	-	-	-	-
N Noleggio, ag. viaggio, serv. supporto imprese	2	2	25,0	22,2	1	1	12,5	11,1	2	2	25,0	22,2
Servizi alle persone	15	34	71,4	26,6	2	2	9,5	1,6	3	3	14,3	2,3
O Amm. pubblica e difesa; assic. sociale obbligatoria	-	-	-	-	-	-	-	-	-	-	-	-
P Istruzione	-	-	-	-	-	-	-	-	-	-	-	-
Q Sanità e assistenza sociale	-	-	-	-	-	-	-	-	-	-	-	-
R Att. artistiche, sportive, intrattenim./divert.	1	3	100,0	100,0	-	-	-	-	-	-	-	-
S Altre attività di servizi	14	31	87,5	93,9	2	2	12,5	6,1	3	3	18,8	9,1
T Att. famiglie e convivenze come datori di lavoro	-	-	-	-	-	-	-	-	-	-	-	-
Non classificate	-	-	-	-	-	-	-	-	-	-	-	-
TOTALE	104	326	22,1	11,8	30	30	6,4	1,1	41	98	8,7	3,5



Comune di ARSIÈ in sintesi. Situazione al 31/12/2024

Le imprese del territorio

	Numero	Rispetto allo scorso anno
Unità locali attive	172	-11 ↓

Comune/
Provincia
1,0%

N° addetti alle Unità locali totali

Numero	Comune/ Provincia
596	0,8%

Le caratteristiche delle imprese

Sedi d'impresa attive	Numero	Rispetto allo scorso anno
Sedi d'impresa attive	139	-9 ↓
di cui: escl. Imprese individuali*	48	-3 ↓

N° addetti d'impresa

Numero	% sul totale addetti
480	

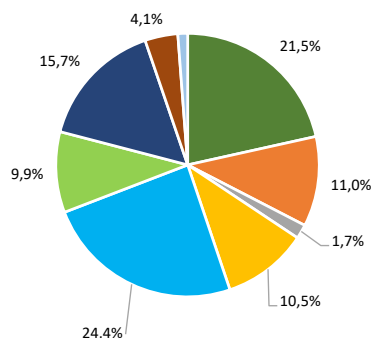
di cui:	Numero	% sul totale imprese
Artigiane	38	27,3
Femminili	27	19,4
Giovanili	9	6,5
Straniere	12	8,6

di cui:	Numero	% sul totale addetti
Artigiane	110	22,9
Femminili	51	10,6
Giovanili	7	1,5
Straniere	15	3,1

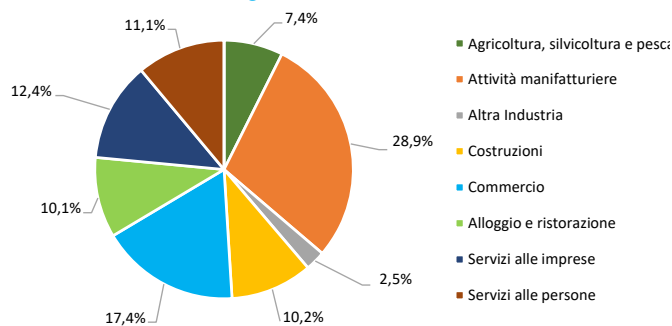
Unità locali dipendenti	Numero	Rispetto allo scorso anno
Unità locali dipendenti	33	-2 ↓
		-1 ↓

Le specializzazioni del territorio

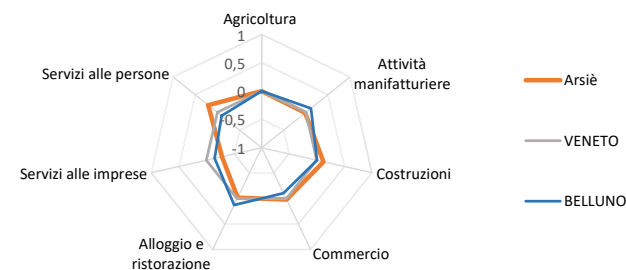
Peso % dei settori nelle unità locali totali



Peso % dei settori negli addetti alle unità locali totali



Indice di specializzazione



"NB: La dinamica delle sedi d'impresa è fortemente condizionata da importanti procedimenti amministrativi di cancellazioni d'ufficio di imprese individuali; i procedimenti si sono conclusi nel terzo trimestre 2023 e nel quarto 2024. Per questo motivo si riportano anche la consistenza e la dinamica delle sedi d'impresa escluse le imprese individuali. Il 2024 è stato interessato anche da un numero esiguo di cancellazioni d'ufficio che hanno riguardato le società cooperative. A queste si aggiungono, sempre nel 2024, le cancellazioni d'ufficio relative alle società di capitali e società di persone che hanno riguardato prevalentemente posizioni sospese o inattive (per approfondimenti si vedano i report trimestrali della demografia d'impresa).

Fonte: elab. Ufficio Studi e Statistica CCIAA Treviso - Belluno su dati Infocamere



Comune di ARSIÈ. Unità locali attive per tipologia e relativi addetti. Situazione al 31/12/2024

SETTORI	SEDI d'impresa	UNITA' LOCALI DIPENDENTI				UL totali	ADDETTI alle UL totali	% ADDETTI SETTORE SU TOT. ADDETTI
		UL con sede in provincia	1a. UL con sede fuori provincia	Altre UL con sede fuori provincia	TOTALE			
Agricoltura, silvicoltura e pesca	34	3	-	-	3	37	44	7,4
Attività manifatturiere	14	3	2	-	5	19	172	28,9
10-11 Alimentari e bevande	3	2	-	-	2	5	5	0,8
13 al 15 Sistema moda	3	-	-	-	-	3	3	0,5
16 e 31 Legno arredo	2	-	-	-	-	2	13	2,2
24 al 30 metalmeccanica	2	-	2	-	2	4	97	16,3
Altro manifatturiero	4	1	-	-	1	5	54	9,1
Altra Industria	-	1	1	1	3	3	15	2,5
Costruzioni	17	1	-	-	1	18	61	10,2
Commercio	36	6	-	-	6	42	104	17,4
Commercio e riparazione auto e moto	6	1	-	-	1	7	53	8,9
Commercio all'ingrosso	10	1	-	-	1	11	12	2,0
Commercio al dettaglio	20	4	-	-	4	24	39	6,5
Alloggio e ristorazione	8	6	3	-	9	17	60	10,1
55 Alloggio	1	1	3	-	4	5	19	3,2
56 Attività dei servizi di ristorazione	7	5	-	-	5	12	41	6,9
Servizi alle imprese	23	1	1	2	4	27	74	12,4
H Trasporto e magazzinaggio	6	1	-	2	3	9	39	6,5
J Servizi di informazione e comunicazione	1	-	-	-	-	1	1	0,2
K Attività finanziarie e assicurative	2	-	1	-	1	3	4	0,7
L Attività immobiliari	4	-	-	-	-	4	1	0,2
M Attività professionali, scientifiche e tecniche	5	-	-	-	-	5	4	0,7
N Noleggio, agenzie di viaggio, servizi di supporto alle imprese	5	-	-	-	-	5	25	4,2
Servizi alle persone	7	-	-	-	-	7	66	11,1
O Amministrazione pubblica e difesa; assicurazione sociale obbligatoria	-	-	-	-	-	-	-	-
P Istruzione	1	-	-	-	-	1	-	-
Q Sanità e assistenza sociale	1	-	-	-	-	1	60	10,1
R Attività artistiche, sportive, di intrattenimento e divertimento	-	-	-	-	-	-	-	-
S Altre attività di servizi	5	-	-	-	-	5	6	1,0
T Attività di famiglie e convivenze come datori di lavoro	-	-	-	-	-	-	-	-
Non classificate	-	1	1	-	2	2	-	-
TOTALE	139	22	8	3	33	172	596	100,0



Comune di ARSIÈ. Unità locali attive per tipologia e per classe di natura giuridica. Situazione al 31/12/2024 - confronto con i periodi indicati

SETTORI	SEDI						UNITA' LOCALI DIPENDENTI		UNITA' LOCALI TOTALI	
	TOTALE	dic 24/ dic 23	Imprese individuali	dic 24/ dic 23	Altre forme giuridiche	dic 24/ dic 23	TOTALE	dic 24/ dic 23	TOTALE	dic 24/ dic 23
	dic-24		dic-24		dic-24		dic-24		dic-24	
Agricoltura, silvicoltura e pesca	34	-1	27	-1	7	-	3	-	37	-1
Attività manifatturiere	14	-2	8	-1	6	-1	5	-1	19	-3
10-11 Alimentari e bevande	3	-	2	-	1	-	2	-	5	-
13 al 15 Sistema moda	3	-	1	-	2	-	-	-	3	-
16 e 31 Legno arredo	2	-1	1	-	1	-1	-	-1	2	-2
24 al 30 metalmeccanica	2	-1	2	-1	-	-	2	-	4	-1
Altro manifatturiero	4	-	2	-	2	-	1	-	5	-
Altra Industria	-	-	-	-	-	-	3	-	3	-
Costruzioni	17	-3	8	-3	9	-	1	-	18	-3
Commercio	36	-3	25	-2	11	-1	6	-	42	-3
Commercio e riparazione auto e moto	6	-	3	-	3	-	1	-	7	-
Commercio all'ingrosso	10	-	7	-	3	-	1	-	11	-
Commercio al dettaglio	20	-3	15	-2	5	-1	4	-	24	-3
Alloggio e ristorazione	8	-	6	-	2	-	9	-1	17	-1
55 Alloggio	1	-	-	-	1	-	4	-	5	-
56 Attività dei servizi di ristorazione	7	-	6	-	1	-	5	-1	12	-1
Servizi alle imprese	23	-	12	1	11	-1	4	-1	27	-1
H Trasporto e magazzinaggio	6	-	2	-	4	-	3	-1	9	-1
J Servizi di informazione e comunicazione	1	-	1	-	-	-	-	-	1	-
K Attività finanziarie e assicurative	2	-1	1	-	1	-1	1	-	3	-1
L Attività immobiliari	4	-	-	-	4	-	-	-	4	-
M Attività professionali, scientifiche e tecniche	5	1	5	1	-	-	-	-	5	1
N Noleggio, ag. viaggio, serv. supporto imprese	5	-	3	-	2	-	-	-	5	-
Servizi alle persone	7	-	5	-	2	-	-	-	7	-
O Amm. pubblica e difesa; assic. sociale obbligatoria	-	-	-	-	-	-	-	-	-	-
P Istruzione	1	-	-	-	1	-	-	-	1	-
Q Sanità e assistenza sociale	1	-	-	-	1	-	-	-	1	-
R Att. artistiche, sportive, intrattenim./divert.	-	-	-	-	-	-	-	-	-	-
S Altre attività di servizi	5	-	5	-	-	-	-	-	5	-
T Att. famiglie e convivenze come datori di lavoro	-	-	-	-	-	-	-	-	-	-
Non classificate	-	-	-	-	-	-	2	1	2	1
TOTALE	139	-9	91	-6	48	-3	33	-2	172	-11

"NB: La dinamica delle sedi d'impresa è fortemente condizionata da importanti procedimenti amministrativi di cancellazioni d'ufficio di imprese individuali; i procedimenti si sono conclusi nel terzo trimestre 2023 e nel quarto 2024. Per questo motivo si riportano anche la consistenza e la dinamica delle sedi d'impresa escluse le imprese individuali. Il 2024 è stato interessato anche da un numero esiguo di cancellazioni d'ufficio che hanno riguardato le società cooperative. A queste si aggiungono, sempre nel 2024, le cancellazioni d'ufficio relative alle società di capitali e società di persone che hanno riguardato prevalentemente posizioni sospese o inattive (per approfondimenti si vedano i report trimestrali della demografia d'impresa).

Fonte: elab. Ufficio Studi e Statistica CCIAA Treviso - Belluno su dati Infocamere



Comune di ARSIÈ. Unità locali attive per tipologia. Situazione al 31/12/2024 - confronto decennale

SETTORI	SEDI					UNITA' LOCALI DIPENDENTI			UNITA' LOCALI TOTALI		
	dic-14	dic-23	dic-24	dic 24/ dic 14	dic 24/ dic 23	dic-14	dic-24	dic 24/ dic 14	dic-14	dic-24	dic 24/ dic 14
Agricoltura, silvicoltura e pesca	36	35	34	-2	-1	3	3	-	39	37	-2
Attività manifatturiere	18	16	14	-4	-2	9	5	-4	27	19	-8
10-11 Alimentari e bevande	3	3	3	-	-	1	2	1	4	5	1
13 al 15 Sistema moda	4	3	3	-1	-	2	-	-2	6	3	-3
16 e 31 Legno arredo	4	3	2	-2	-1	1	-	-1	5	2	-3
24 al 30 metalmeccanica	4	3	2	-2	-1	4	2	-2	8	4	-4
Altro manifatturiero	3	4	4	1	-	1	1	-	4	5	1
Altra Industria	-	-	-	-	-	1	3	2	1	3	2
Costruzioni	23	20	17	-6	-3	3	1	-2	26	18	-8
Commercio	47	39	36	-11	-3	6	6	-	53	42	-11
Commercio e riparazione auto e moto	7	6	6	-1	-	-	1	1	7	7	-
Commercio all'ingrosso	17	10	10	-7	-	1	1	-	18	11	-7
Commercio al dettaglio	23	23	20	-3	-3	5	4	-1	28	24	-4
Alloggio e ristorazione	16	8	8	-8	-	4	9	5	20	17	-3
55 Alloggio	1	1	1	-	-	2	4	2	3	5	2
56 Attività dei servizi di ristorazione	15	7	7	-8	-	2	5	3	17	12	-5
Servizi alle imprese	24	23	23	-1	-	8	4	-4	32	27	-5
H Trasporto e magazzinaggio	10	6	6	-4	-	4	3	-1	14	9	-5
J Servizi di informazione e comunicazione	2	1	1	-1	-	-	-	-	2	1	-1
K Attività finanziarie e assicurative	1	3	2	1	-1	2	1	-1	3	3	-
L Attività immobiliari	7	4	4	-3	-	1	-	-1	8	4	-4
M Attività professionali, scientifiche e tecniche	1	4	5	4	1	1	-	-1	2	5	3
N Noleggio, ag. viaggio, serv. supporto imprese	3	5	5	2	-	-	-	-	3	5	2
Servizi alle persone	8	7	7	-1	-	-	-	-	8	7	-1
O Amm. pubblica e difesa; assic. sociale obbligatoria	-	-	-	-	-	-	-	-	-	-	-
P Istruzione	1	1	1	-	-	-	-	-	1	1	-
Q Sanità e assistenza sociale	1	1	1	-	-	-	-	-	1	1	-
R Att. artistiche, sportive, intrattenim./divert.	-	-	-	-	-	-	-	-	-	-	-
S Altre attività di servizi	6	5	5	-1	-	-	-	-	6	5	-1
T Att. famiglie e convivenze come datori di lavoro	-	-	-	-	-	-	-	-	-	-	-
Non classificate	-	-	-	-	-	-	2	2	-	2	2
TOTALE	172	148	139	-33	-9	34	33	-1	206	172	-34

"NB: La dinamica delle sedi d'impresa è fortemente condizionata da importanti procedimenti amministrativi di cancellazioni d'ufficio di imprese individuali; i procedimenti si sono conclusi nel terzo trimestre 2023 e nel quarto 2024. Per questo motivo si riportano anche la consistenza e la dinamica delle sedi d'impresa escluse le imprese individuali. Il 2024 è stato interessato anche da un numero esiguo di cancellazioni d'ufficio che hanno riguardato le società cooperative. A queste si aggiungono, sempre nel 2024, le cancellazioni d'ufficio relative alle società di capitali e società di persone che hanno riguardato prevalentemente posizioni sospese o inattive (per approfondimenti si vedano i report trimestrali della demografia d'impresa).

Fonte: elab. Ufficio Studi e Statistica CCIAA Treviso - Belluno su dati Infocamere



Comune di ARSIÈ. Imprese artigiane e non artigiane attive e relativi addetti d'impresa per settori economici. Situazione al 31/12/2024

SETTORI	ARTIGIANE		NON ARTIGIANE		TOTALE		% artigiane su totale	
	Sedi	Addetti d'impresa	Sedi	Addetti d'impresa	Sedi	Addetti d'impresa	Sedi	Addetti d'impresa
Agricoltura, silvicoltura e pesca	2	4	32	46	34	50	5,9	8,0
Attività manifatturiere	10	24	4	54	14	78	71,4	30,8
10-11 Alimentari e bevande	2	4	1	1	3	5	66,7	80,0
13 al 15 Sistema moda	2	3	1	1	3	4	66,7	75,0
16 e 31 Legno arredo	2	13	-	-	2	13	100,0	100,0
24 al 30 metalmeccanica	1	1	1	1	2	2	50,0	50,0
Altro manifatturiero	3	3	1	51	4	54	75,0	5,6
Altra Industria	-	-	-	-	-	-	-	-
Costruzioni	10	39	6	23	17	69	58,8	56,5
Commercio	6	32	30	73	36	105	16,7	30,5
Commercio e riparazione auto e moto	5	31	1	22	6	53	83,3	58,5
Commercio all'ingrosso	-	-	10	12	10	12	-	-
Commercio al dettaglio	1	1	19	39	20	40	5,0	2,5
Alloggio e ristorazione	-	-	8	39	8	39	-	-
55 Alloggio	-	-	1	4	1	4	-	-
56 Attività dei servizi di ristorazione	-	-	7	35	7	35	-	-
Servizi alle imprese	6	6	17	66	23	72	26,1	8,3
H Trasporto e magazzinaggio	3	4	3	30	6	34	50,0	11,8
J Servizi di informazione e comunicazione	-	-	1	1	1	1	-	-
K Attività finanziarie e assicurative	-	-	2	1	2	1	-	-
L Attività immobiliari	-	-	4	3	4	3	-	-
M Attività professionali, scientifiche e tecniche	2	1	3	3	5	4	40,0	25,0
N Noleggio, ag. viaggio, serv. supporto imprese	1	1	4	28	5	29	20,0	3,4
Servizi alle persone	4	5	3	62	7	67	57,1	7,5
O Amm. pubblica e difesa; assic. sociale obbligatoria	-	-	-	-	-	-	-	-
P Istruzione	-	-	1	1	1	1	-	-
Q Sanità e assistenza sociale	-	-	1	60	1	60	-	-
R Att. artistiche, sportive, intrattenim./divert.	-	-	-	-	-	-	-	-
S Altre attività di servizi	4	5	1	1	5	6	80,0	83,3
T Att. famiglie e convivenze come datori di lavoro	-	-	-	-	-	-	-	-
Non classificate	-	-	-	-	-	-	-	-
TOTALE	38	110	100	363	139	480	27,3	22,9



Comune di ARSIÈ. Imprese femminili, giovanili e straniere attive e relativi addetti d'impresa per settori economici. Situazione al 31/12/2024

SETTORI	FEMMINILI				GIOVANILI				STRANIERE			
	Sedi	Addetti d'impresa	% sul totale		Sedi	Addetti d'impresa	% sul totale		Sedi	Addetti d'impresa	% sul totale	
			Sedi	Addetti			Sedi	Addetti			Sedi	Addetti
Agricoltura, silvicoltura e pesca	3	1	8,8	2,0	4	3	11,8	6,0	1	1	2,9	2,0
Attività manifatturiere	2	3	14,3	3,8	-	-	-	-	-	-	-	-
10-11 Alimentari e bevande	-	-	-	-	-	-	-	-	-	-	-	-
13 al 15 Sistema moda	2	3	66,7	75,0	-	-	-	-	-	-	-	-
16 e 31 Legno arredo	-	-	-	-	-	-	-	-	-	-	-	-
24 al 30 metalmeccanica	-	-	-	-	-	-	-	-	-	-	-	-
Altro manifatturiero	-	-	-	-	-	-	-	-	-	-	-	-
Altra Industria	-	-	-	-	-	-	-	-	-	-	-	-
Costruzioni	1	1	5,9	1,4	1	1	5,9	1,4	1	1	5,9	1,4
Commercio	8	15	22,2	14,3	-	-	-	-	6	6	16,7	5,7
Commercio e riparazione auto e moto	1	1	16,7	1,9	-	-	-	-	-	-	-	-
Commercio all'ingrosso	-	-	-	-	-	-	-	-	1	1	10,0	8,3
Commercio al dettaglio	7	14	35,0	35,0	-	-	-	-	5	5	25,0	12,5
Alloggio e ristorazione	6	24	75,0	61,5	-	-	-	-	2	5	25,0	12,8
55 Alloggio	1	4	100,0	100,0	-	-	-	-	-	-	-	-
56 Attività dei servizi di ristorazione	5	20	71,4	57,1	-	-	-	-	2	5	28,6	14,3
Servizi alle imprese	3	2	13,0	2,8	4	3	17,4	4,2	1	1	4,3	1,4
H Trasporto e magazzinaggio	-	-	-	-	-	-	-	-	-	-	-	-
J Servizi di informazione e comunicazione	-	-	-	-	-	-	-	-	-	-	-	-
K Attività finanziarie e assicurative	-	-	-	-	-	-	-	-	-	-	-	-
L Attività immobiliari	1	-	25,0	-	-	-	-	-	-	-	-	-
M Attività professionali, scientifiche e tecniche	2	2	40,0	50,0	3	2	60,0	50,0	1	1	20,0	25,0
N Noleggio, ag. viaggio, serv. supporto imprese	-	-	-	-	1	1	20,0	3,4	-	-	-	-
Servizi alle persone	4	5	57,1	7,5	-	-	-	-	1	1	14,3	1,5
O Amm. pubblica e difesa; assic. sociale obbligatoria	-	-	-	-	-	-	-	-	-	-	-	-
P Istruzione	1	1	100,0	100,0	-	-	-	-	-	-	-	-
Q Sanità e assistenza sociale	-	-	-	-	-	-	-	-	-	-	-	-
R Att. artistiche, sportive, intrattenim./divert.	-	-	-	-	-	-	-	-	-	-	-	-
S Altre attività di servizi	3	4	60,0	66,7	-	-	-	-	1	1	20,0	16,7
T Att. famiglie e convivenze come datori di lavoro	-	-	-	-	-	-	-	-	-	-	-	-
Non classificate	-	-	-	-	-	-	-	-	-	-	-	-
TOTALE	27	51	19,4	10,6	9	7	6,5	1,5	12	15	8,6	3,1



Comune di AURONZO DI CADORE in sintesi. Situazione al 31/12/2024

Le imprese del territorio

	Numero	Rispetto allo scorso anno
Unità locali attive	465	-14 ↓

Comune/
Provincia
2,7%

N° addetti alle Unità locali totali

Numero	Comune/ Provincia
1.436	1,9%

Le caratteristiche delle imprese

Sedi d'impresa attive	Numero	Rispetto allo scorso anno
Sedi d'impresa attive	311	-10 ↓
di cui: escl. Imprese individuali*	161	-4 ↓

N° addetti d'impresa

1.172

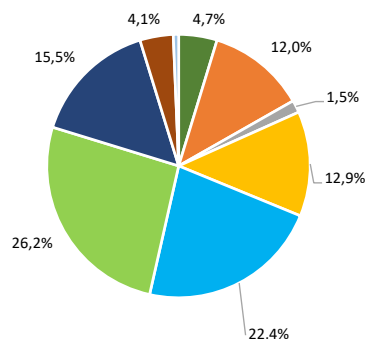
di cui:	Numero	% sul totale imprese
Artigiane	93	29,9
Femminili	65	20,9
Giovanili	21	6,8
Straniere	7	2,3

di cui:	Numero	% sul totale addetti
Artigiane	241	20,6
Femminili	202	17,2
Giovanili	96	8,2
Straniere	8	0,7

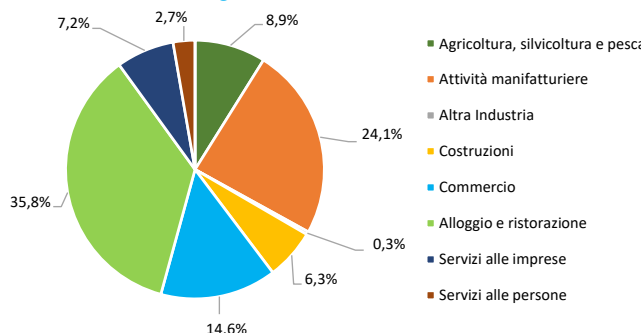
Unità locali dipendenti	Numero	Rispetto allo scorso anno
Unità locali dipendenti	154	-4 ↓

Le specializzazioni del territorio

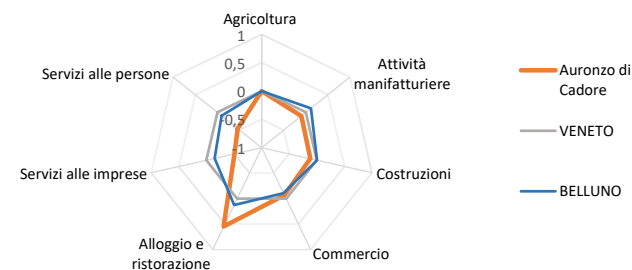
Peso % dei settori nelle unità locali totali



Peso % dei settori negli addetti alle unità locali totali



Indice di specializzazione



"NB: La dinamica delle sedi d'impresa è fortemente condizionata da importanti procedimenti amministrativi di cancellazioni d'ufficio di imprese individuali; i procedimenti si sono conclusi nel terzo trimestre 2023 e nel quarto 2024. Per questo motivo si riportano anche la consistenza e la dinamica delle sedi d'impresa escluse le imprese individuali. Il 2024 è stato interessato anche da un numero esiguo di cancellazioni d'ufficio che hanno riguardato le società cooperative. A queste si aggiungono, sempre nel 2024, le cancellazioni d'ufficio relative alle società di capitali e società di persone che hanno riguardato prevalentemente posizioni sospese o inattive (per approfondimenti si vedano i report trimestrali della demografia d'impresa).

Fonte: elab. Ufficio Studi e Statistica CCIAA Treviso - Belluno su dati Infocamere



Comune di AURONZO DI CADORE. Unità locali attive per tipologia e relativi addetti. Situazione al 31/12/2024

SETTORI	SEDI d'impresa	UNITA' LOCALI DIPENDENTI				UL totali	ADDETTI alle UL totali	% ADDETTI SETTORE SU TOT. ADDETTI
		UL con sede in provincia	1a. UL con sede fuori provincia	Altre UL con sede fuori provincia	TOTALE			
Agricoltura, silvicoltura e pesca	20	2	-	-	2	22	128	8,9
Attività manifatturiere	42	10	3	1	14	56	346	24,1
10-11 Alimentari e bevande	3	2	-	-	2	5	13	0,9
13 al 15 Sistema moda	1	-	-	-	-	1	1	0,1
16 e 31 Legno arredo	21	4	-	-	4	25	74	5,2
24 al 30 metalmeccanica	6	-	1	-	1	7	45	3,1
Altro manifatturiero	11	4	2	1	7	18	213	14,8
Altra Industria	2	4	1	-	5	7	5	0,3
Costruzioni	51	9	-	-	9	60	91	6,3
Commercio	56	33	8	7	48	104	209	14,6
Commercio e riparazione auto e moto	5	-	-	-	-	5	14	1,0
Commercio all'ingrosso	11	5	-	1	6	17	41	2,9
Commercio al dettaglio	40	28	8	6	42	82	154	10,7
Alloggio e ristorazione	85	27	8	2	37	122	514	35,8
55 Alloggio	50	16	7	1	24	74	339	23,6
56 Attività dei servizi di ristorazione	35	11	1	1	13	48	175	12,2
Servizi alle imprese	44	14	7	7	28	72	104	7,2
H Trasporto e magazzinaggio	5	7	1	2	10	15	26	1,8
J Servizi di informazione e comunicazione	4	-	2	-	2	6	5	0,3
K Attività finanziarie e assicurative	4	1	-	5	6	10	18	1,3
L Attività immobiliari	14	-	1	-	1	15	19	1,3
M Attività professionali, scientifiche e tecniche	8	2	2	-	4	12	14	1,0
N Noleggio, agenzie di viaggio, servizi di supporto alle imprese	9	4	1	-	5	14	22	1,5
Servizi alle persone	11	5	3	-	8	19	39	2,7
O Amministrazione pubblica e difesa; assicurazione sociale obbligatoria	-	-	-	-	-	-	-	-
P Istruzione	1	1	-	-	1	2	24	1,7
Q Sanità e assistenza sociale	-	-	1	-	1	1	1	0,1
R Attività artistiche, sportive, di intrattenimento e divertimento	1	2	2	-	4	5	-	-
S Altre attività di servizi	9	2	-	-	2	11	14	1,0
T Attività di famiglie e convivenze come datori di lavoro	-	-	-	-	-	-	-	-
Non classificate	-	2	1	-	3	3	-	-
TOTALE	311	106	31	17	154	465	1.436	100,0



Comune di AURONZO DI CADORE. Unità locali attive per tipologia e per classe di natura giuridica. Situazione al 31/12/2024 - confronto con i periodi indicati

SETTORI	SEDI						UNITA' LOCALI DIPENDENTI		UNITA' LOCALI TOTALI	
	TOTALE	dic 24/ dic 23	Imprese individuali	dic 24/ dic 23	Altre forme giuridiche	dic 24/ dic 23	TOTALE	dic 24/ dic 23	TOTALE	dic 24/ dic 23
	dic-24		dic-24		dic-24		dic-24		dic-24	
Agricoltura, silvicoltura e pesca	20	-2	8	-2	12	-	2	-	22	-2
Attività manifatturiere	42	-5	18	-2	24	-3	14	-3	56	-8
10-11 Alimentari e bevande	3	-	1	-	2	-	2	-	5	-
13 al 15 Sistema moda	1	-	1	-	-	-	-	-	1	-
16 e 31 Legno arredo	21	-1	10	-1	11	-	4	-1	25	-2
24 al 30 metalmeccanica	6	-	2	-	4	-	1	-1	7	-1
Altro manifatturiero	11	-4	4	-1	7	-3	7	-1	18	-5
Altra Industria	2	-	1	-	1	-	5	1	7	1
Costruzioni	51	1	40	2	11	-1	9	-	60	1
Commercio	56	-2	28	-1	28	-1	48	-2	104	-4
Commercio e riparazione auto e moto	5	-1	2	-1	3	-	-	-	5	-1
Commercio all'ingrosso	11	-	5	-	6	-	6	-1	17	-1
Commercio al dettaglio	40	-1	21	-	19	-1	42	-1	82	-2
Alloggio e ristorazione	85	-1	25	-	60	-1	37	2	122	1
55 Alloggio	50	2	10	-	40	2	24	1	74	3
56 Attività dei servizi di ristorazione	35	-3	15	-	20	-3	13	1	48	-2
Servizi alle imprese	44	-1	21	-2	23	1	28	-1	72	-2
H Trasporto e magazzinaggio	5	-	3	-	2	-	10	1	15	1
J Servizi di informazione e comunicazione	4	-	3	-	1	-	2	-	6	-
K Attività finanziarie e assicurative	4	-	3	-	1	-	6	-	10	-
L Attività immobiliari	14	1	5	-	9	1	1	-1	15	-
M Attività professionali, scientifiche e tecniche	8	-1	3	-1	5	-	4	-1	12	-2
N Noleggio, ag. viaggio, serv. supporto imprese	9	-1	4	-1	5	-	5	-	14	-1
Servizi alle persone	11	-	9	-1	2	1	8	-1	19	-1
O Amm. pubblica e difesa; assic. sociale obbligatoria	-	-	-	-	-	-	-	-	-	-
P Istruzione	1	-	-	-	1	-	1	-	2	-
Q Sanità e assistenza sociale	-	-	-	-	-	-	1	-	1	-
R Att. artistiche, sportive, intrattenim./divert.	1	-	-	-1	1	1	4	-1	5	-1
S Altre attività di servizi	9	-	9	-	-	-	2	-	11	-
T Att. famiglie e convivenze come datori di lavoro	-	-	-	-	-	-	-	-	-	-
Non classificate	-	-	-	-	-	-	3	-	3	-
TOTALE	311	-10	150	-6	161	-4	154	-4	465	-14

"NB: La dinamica delle sedi d'impresa è fortemente condizionata da importanti procedimenti amministrativi di cancellazioni d'ufficio di imprese individuali; i procedimenti si sono conclusi nel terzo trimestre 2023 e nel quarto 2024. Per questo motivo si riportano anche la consistenza e la dinamica delle sedi d'impresa escluse le imprese individuali. Il 2024 è stato interessato anche da un numero esiguo di cancellazioni d'ufficio che hanno riguardato le società cooperative. A queste si aggiungono, sempre nel 2024, le cancellazioni d'ufficio relative alle società di capitali e società di persone che hanno riguardato prevalentemente posizioni sospese o inattive (per approfondimenti si vedano i report trimestrali della demografia d'impresa).

Fonte: elab. Ufficio Studi e Statistica CCIAA Treviso - Belluno su dati Infocamere



Comune di AURONZO DI CADORE. Unità locali attive per tipologia. Situazione al 31/12/2024 - confronto decennale

SETTORI	SEDI					UNITA' LOCALI DIPENDENTI			UNITA' LOCALI TOTALI		
	dic-14	dic-23	dic-24	dic 24/ dic 14	dic 24/ dic 23	dic-14	dic-24	dic 24/ dic 14	dic-14	dic-24	dic 24/ dic 14
Agricoltura, silvicoltura e pesca	19	22	20	1	-2	3	2	-1	22	22	-
Attività manifatturiere	53	47	42	-11	-5	11	14	3	64	56	-8
10-11 Alimentari e bevande	3	3	3	-	-	-	2	2	3	5	2
13 al 15 Sistema moda	2	1	1	-1	-	-	-	-	2	1	-1
16 e 31 Legno arredo	21	22	21	-	-1	3	4	1	24	25	1
24 al 30 metalmeccanica	11	6	6	-5	-	3	1	-2	14	7	-7
Altro manifatturiero	16	15	11	-5	-4	5	7	2	21	18	-3
Altra Industria	2	2	2	-	-	2	5	3	4	7	3
Costruzioni	57	50	51	-6	1	7	9	2	64	60	-4
Commercio	74	58	56	-18	-2	44	48	4	118	104	-14
Commercio e riparazione auto e moto	5	6	5	-	-1	-	-	-	5	5	-
Commercio all'ingrosso	12	11	11	-1	-	4	6	2	16	17	1
Commercio al dettaglio	57	41	40	-17	-1	40	42	2	97	82	-15
Alloggio e ristorazione	85	86	85	-	-1	28	37	9	113	122	9
55 Alloggio	49	48	50	1	2	19	24	5	68	74	6
56 Attività dei servizi di ristorazione	36	38	35	-1	-3	9	13	4	45	48	3
Servizi alle imprese	43	45	44	1	-1	21	28	7	64	72	8
H Trasporto e magazzinaggio	5	5	5	-	-	8	10	2	13	15	2
J Servizi di informazione e comunicazione	3	4	4	1	-	1	2	1	4	6	2
K Attività finanziarie e assicurative	5	4	4	-1	-	6	6	-	11	10	-1
L Attività immobiliari	14	13	14	-	1	-	1	1	14	15	1
M Attività professionali, scientifiche e tecniche	4	9	8	4	-1	3	4	1	7	12	5
N Noleggio, ag. viaggio, serv. supporto imprese	12	10	9	-3	-1	3	5	2	15	14	-1
Servizi alle persone	20	11	11	-9	-	10	8	-2	30	19	-11
O Amm. pubblica e difesa; assic. sociale obbligatoria	-	-	-	-	-	-	-	-	-	-	-
P Istruzione	1	1	1	-	-	-	1	1	1	2	1
Q Sanità e assistenza sociale	-	-	-	-	-	3	1	-2	3	1	-2
R Att. artistiche, sportive, intrattenim./divert.	2	1	1	-1	-	4	4	-	6	5	-1
S Altre attività di servizi	17	9	9	-8	-	3	2	-1	20	11	-9
T Att. famiglie e convivenze come datori di lavoro	-	-	-	-	-	-	-	-	-	-	-
Non classificate	-	-	-	-	-	3	3	-	3	3	-
TOTALE	353	321	311	-42	-10	129	154	25	482	465	-17

"NB: La dinamica delle sedi d'impresa è fortemente condizionata da importanti procedimenti amministrativi di cancellazioni d'ufficio di imprese individuali; i procedimenti si sono conclusi nel terzo trimestre 2023 e nel quarto 2024. Per questo motivo si riportano anche la consistenza e la dinamica delle sedi d'impresa escluse le imprese individuali. Il 2024 è stato interessato anche da un numero esiguo di cancellazioni d'ufficio che hanno riguardato le società cooperative. A queste si aggiungono, sempre nel 2024, le cancellazioni d'ufficio relative alle società di capitali e società di persone che hanno riguardato prevalentemente posizioni sospese o inattive (per approfondimenti si vedano i report trimestrali della demografia d'impresa).

Fonte: elab. Ufficio Studi e Statistica CCIAA Treviso - Belluno su dati Infocamere



Comune di AURONZO DI CADORE. Imprese artigiane e non artigiane attive e relativi addetti d'impresa per settori economici. Situazione al 31/12/2024

SETTORI	ARTIGIANE		NON ARTIGIANE		TOTALE		% artigiane su totale	
	Sedi	Addetti d'impresa	Sedi	Addetti d'impresa	Sedi	Addetti d'impresa	Sedi	Addetti d'impresa
Agricoltura, silvicoltura e pesca	2	3	18	130	20	133	10,0	2,3
Attività manifatturiere	28	110	14	89	42	199	66,7	55,3
10-11 Alimentari e bevande	2	12	1	1	3	13	66,7	92,3
13 al 15 Sistema moda	1	1	-	-	1	1	100,0	100,0
16 e 31 Legno arredo	16	52	5	23	21	75	76,2	69,3
24 al 30 metalmeccanica	3	9	3	36	6	45	50,0	20,0
Altro manifatturiero	6	36	5	29	11	65	54,5	55,4
Altra Industria	-	-	2	5	2	5	-	-
Costruzioni	42	81	9	10	51	91	82,4	89,0
Commercio	4	16	52	135	56	151	7,1	10,6
Commercio e riparazione auto e moto	3	14	2	-	5	14	60,0	100,0
Commercio all'ingrosso	-	-	11	40	11	40	-	-
Commercio al dettaglio	1	2	39	95	40	97	2,5	2,1
Alloggio e ristorazione	2	5	83	465	85	470	2,4	1,1
55 Alloggio	-	-	50	290	50	290	-	-
56 Attività dei servizi di ristorazione	2	5	33	175	35	180	5,7	2,8
Servizi alle imprese	7	13	37	72	44	85	15,9	15,3
H Trasporto e magazzinaggio	3	3	2	21	5	24	60,0	12,5
J Servizi di informazione e comunicazione	2	2	2	2	4	4	50,0	50,0
K Attività finanziarie e assicurative	-	-	4	3	4	3	-	-
L Attivita' immobiliari	-	-	14	22	14	22	-	-
M Attività professionali, scientifiche e tecniche	1	1	7	9	8	10	12,5	10,0
N Noleggio, ag. viaggio, serv. supporto imprese	1	7	8	15	9	22	11,1	31,8
Servizi alle persone	8	13	3	25	11	38	72,7	34,2
O Amm. pubblica e difesa; assic. sociale obbligatoria	-	-	-	-	-	-	-	-
P Istruzione	-	-	1	24	1	24	-	-
Q Sanita' e assistenza sociale	-	-	-	-	-	-	-	-
R Att. artistiche, sportive, intrattenim./divert.	-	-	1	-	1	-	-	-
S Altre attività di servizi	8	13	1	1	9	14	88,9	92,9
T Att. famiglie e convivenze come datori di lavoro	-	-	-	-	-	-	-	-
Non classificate	-	-	-	-	-	-	-	-
TOTALE	93	241	218	931	311	1.172	29,9	20,6



Comune di AURONZO DI CADORE. Imprese femminili, giovanili e straniere attive e relativi addetti d'impresa per settori economici. Situazione al 31/12/2024

SETTORI	FEMMINILI				GIOVANILI				STRANIERE			
	Sedi	Addetti d'impresa	% sul totale		Sedi	Addetti d'impresa	% sul totale		Sedi	Addetti d'impresa	% sul totale	
			Sedi	Addetti			Sedi	Addetti			Sedi	Addetti
Agricoltura, silvicoltura e pesca	3	2	15,0	1,5	3	11	15,0	8,3	-	-	-	-
Attività manifatturiere	6	9	14,3	4,5	-	-	-	-	-	-	-	-
10-11 Alimentari e bevande	-	-	-	-	-	-	-	-	-	-	-	-
13 al 15 Sistema moda	1	1	100,0	100,0	-	-	-	-	-	-	-	-
16 e 31 Legno arredo	3	6	14,3	8,0	-	-	-	-	-	-	-	-
24 al 30 metalmeccanica	-	-	-	-	-	-	-	-	-	-	-	-
Altro manifatturiero	2	2	18,2	3,1	-	-	-	-	-	-	-	-
Altra Industria	-	-	-	-	-	-	-	-	-	-	-	-
Costruzioni	-	-	-	-	2	5	3,9	5,5	3	3	5,9	3,3
Commercio	15	25	26,8	16,6	5	15	8,9	9,9	-	-	-	-
Commercio e riparazione auto e moto	-	-	-	-	1	-	20,0	-	-	-	-	-
Commercio all'ingrosso	2	2	18,2	5,0	2	13	18,2	32,5	-	-	-	-
Commercio al dettaglio	13	23	32,5	23,7	2	2	5,0	2,1	-	-	-	-
Alloggio e ristorazione	23	121	27,1	25,7	8	64	9,4	13,6	1	1	1,2	0,2
55 Alloggio	9	46	18,0	15,9	4	24	8,0	8,3	-	-	-	-
56 Attività dei servizi di ristorazione	14	75	40,0	41,7	4	40	11,4	22,2	1	1	2,9	0,6
Servizi alle imprese	10	9	22,7	10,6	3	1	6,8	1,2	3	4	6,8	4,7
H Trasporto e magazzinaggio	1	1	20,0	4,2	-	-	-	-	-	-	-	-
J Servizi di informazione e comunicazione	2	2	50,0	50,0	-	-	-	-	2	2	50,0	50,0
K Attività finanziarie e assicurative	2	2	50,0	66,7	1	-	25,0	-	-	-	-	-
L Attività immobiliari	2	3	14,3	13,6	-	-	-	-	-	-	-	-
M Attività professionali, scientifiche e tecniche	1	-	12,5	-	2	1	25,0	10,0	1	2	12,5	20,0
N Noleggio, ag. viaggio, serv. supporto imprese	2	1	22,2	4,5	-	-	-	-	-	-	-	-
Servizi alle persone	8	36	72,7	94,7	-	-	-	-	-	-	-	-
O Amm. pubblica e difesa; assic. sociale obbligatoria	-	-	-	-	-	-	-	-	-	-	-	-
P Istruzione	1	24	100,0	100,0	-	-	-	-	-	-	-	-
Q Sanità e assistenza sociale	-	-	-	-	-	-	-	-	-	-	-	-
R Att. artistiche, sportive, intrattenim./divert.	-	-	-	-	-	-	-	-	-	-	-	-
S Altre attività di servizi	7	12	77,8	85,7	-	-	-	-	-	-	-	-
T Att. famiglie e convivenze come datori di lavoro	-	-	-	-	-	-	-	-	-	-	-	-
Non classificate	-	-	-	-	-	-	-	-	-	-	-	-
TOTALE	65	202	20,9	17,2	21	96	6,8	8,2	7	8	2,3	0,7



Comune di BELLUNO in sintesi. Situazione al 31/12/2024

Le imprese del territorio

	Numero	Rispetto allo scorso anno
Unità locali attive	2.874	-122 ↓

Comune/
Provincia
16,5%

N° addetti alle Unità locali totali

Numero	Comune/ Provincia
12.338	16,2%

Le caratteristiche delle imprese

	Numero	Rispetto allo scorso anno
Sedi d'impresa attive	2.155	-105 ↓
di cui: escl. Imprese individuali*	1.070	-26

N° addetti d'impresa 8.350

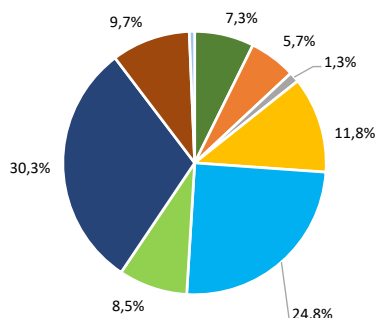
di cui:	Numero	% sul totale imprese
Artigiane	548	25,4
Femminili	442	20,5
Giovanili	170	7,9
Straniere	234	10,9

di cui:	Numero	% sul totale addetti
Artigiane	1.394	16,7
Femminili	1.281	15,3
Giovanili	358	4,3
Straniere	498	6,0

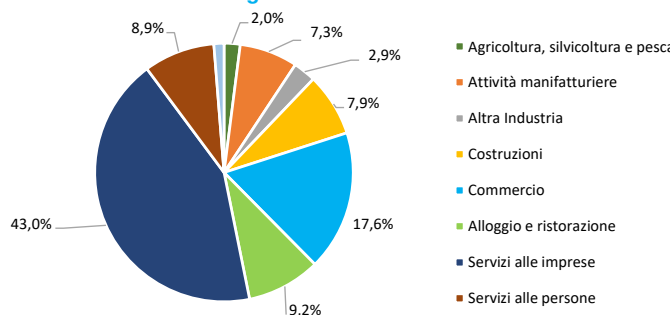
	Numero	Rispetto allo scorso anno
Unità locali dipendenti	719	-17 ↓

Le specializzazioni del territorio

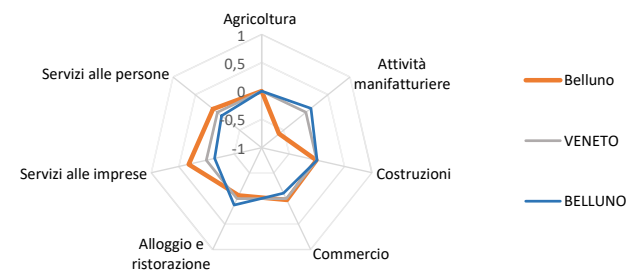
Peso % dei settori nelle unità locali totali



Peso % dei settori negli addetti alle unità locali totali



Indice di specializzazione



"NB: La dinamica delle sedi d'impresa è fortemente condizionata da importanti procedimenti amministrativi di cancellazioni d'ufficio di imprese individuali; i procedimenti si sono conclusi nel terzo trimestre 2023 e nel quarto 2024. Per questo motivo si riportano anche la consistenza e la dinamica delle sedi d'impresa escluse le imprese individuali. Il 2024 è stato interessato anche da un numero esiguo di cancellazioni d'ufficio che hanno riguardato le società cooperative. A queste si aggiungono, sempre nel 2024, le cancellazioni d'ufficio relative alle società di capitali e società di persone che hanno riguardato prevalentemente posizioni sospese o inattive (per approfondimenti si vedano i report trimestrali della demografia d'impresa).

Fonte: elab. Ufficio Studi e Statistica CCIAA Treviso - Belluno su dati Infocamere



Comune di BELLUNO. Unità locali attive per tipologia e relativi addetti. Situazione al 31/12/2024

SETTORI	SEDI d'impresa	UNITA' LOCALI DIPENDENTI				UL totali	ADDETTI alle UL totali	% ADDETTI SETTORE SU TOT. ADDETTI
		UL con sede in provincia	1a. UL con sede fuori provincia	Altre UL con sede fuori provincia	TOTALE			
Agricoltura, silvicoltura e pesca	195	8	7	-	15	210	247	2,0
Attività manifatturiere	129	25	9	2	36	165	900	7,3
10-11 Alimentari e bevande	15	5	2	1	8	23	163	1,3
13 al 15 Sistema moda	11	-	1	-	1	12	26	0,2
16 e 31 Legno arredo	18	4	-	-	4	22	51	0,4
24 al 30 metalmeccanica	35	7	3	1	11	46	510	4,1
Altro manifatturiero	50	9	3	-	12	62	150	1,2
Altra Industria	16	12	5	3	20	36	352	2,9
Costruzioni	301	29	8	1	38	339	970	7,9
Commercio	474	98	108	34	240	714	2.166	17,6
Commercio e riparazione auto e moto	47	9	11	2	22	69	270	2,2
Commercio all'ingrosso	183	12	19	2	33	216	489	4,0
Commercio al dettaglio	244	77	78	30	185	429	1.407	11,4
Alloggio e ristorazione	176	47	16	4	67	243	1.140	9,2
55 Alloggio	28	11	2	-	13	41	117	0,9
56 Attività dei servizi di ristorazione	148	36	14	4	54	202	1.023	8,3
Servizi alle imprese	660	67	120	24	211	871	5.308	43,0
H Trasporto e magazzinaggio	32	12	18	8	38	70	733	5,9
J Servizi di informazione e comunicazione	82	10	13	-	23	105	323	2,6
K Attività finanziarie e assicurative	113	13	31	8	52	165	513	4,2
L Attività immobiliari	191	11	6	-	17	208	161	1,3
M Attività professionali, scientifiche e tecniche	158	13	27	3	43	201	640	5,2
N Noleggio, agenzie di viaggio, servizi di supporto alle imprese	84	8	25	5	38	122	2.938	23,8
Servizi alle persone	204	52	17	5	74	278	1.102	8,9
O Amministrazione pubblica e difesa; assicurazione sociale obbligatoria	-	-	-	-	-	-	-	-
P Istruzione	22	10	3	1	14	36	121	1,0
Q Sanità e assistenza sociale	27	17	10	1	28	55	558	4,5
R Attività artistiche, sportive, di intrattenimento e divertimento	31	8	1	3	12	43	136	1,1
S Altre attività di servizi	124	17	3	-	20	144	287	2,3
T Attività di famiglie e convivenze come datori di lavoro	-	-	-	-	-	-	-	-
Non classificate	-	11	4	3	18	18	153	1,2
TOTALE	2.155	349	294	76	719	2.874	12.338	100,0



Comune di BELLUNO. Unità locali attive per tipologia e per classe di natura giuridica. Situazione al 31/12/2024 - confronto con i periodi indicati

SETTORI	SEDI						UNITA' LOCALI DIPENDENTI		UNITA' LOCALI TOTALI	
	TOTALE	dic 24/ dic 23	Imprese individuali	dic 24/ dic 23	Altre forme giuridiche	dic 24/ dic 23	TOTALE	dic 24/ dic 23	TOTALE	dic 24/ dic 23
	dic-24		dic-24		dic-24		dic-24		dic-24	
Agricoltura, silvicoltura e pesca	195	-15	153	-11	42	-4	15	-2	210	-17
Attività manifatturiere	129	-14	55	-12	74	-2	36	-	165	-14
10-11 Alimentari e bevande	15	-1	5	-	10	-1	8	2	23	1
13 al 15 Sistema moda	11	-1	10	-1	1	-	1	-	12	-1
16 e 31 Legno arredo	18	-4	10	-3	8	-1	4	1	22	-3
24 al 30 metalmeccanica	35	-2	7	-4	28	2	11	-1	46	-3
Altro manifatturiero	50	-6	23	-4	27	-2	12	-2	62	-8
Altra Industria	16	-2	-	-	16	-2	20	-2	36	-4
Costruzioni	301	2	175	-	126	2	38	-3	339	-1
Commercio	474	-54	274	-38	200	-16	240	-15	714	-69
Commercio e riparazione auto e moto	47	-5	21	-4	26	-1	22	-1	69	-6
Commercio all'ingrosso	183	-22	120	-14	63	-8	33	-9	216	-31
Commercio al dettaglio	244	-27	133	-20	111	-7	185	-5	429	-32
Alloggio e ristorazione	176	-20	73	-10	103	-10	67	-1	243	-21
55 Alloggio	28	3	12	2	16	1	13	-	41	3
56 Attività dei servizi di ristorazione	148	-23	61	-12	87	-11	54	-1	202	-24
Servizi alle imprese	660	2	241	-7	419	9	211	7	871	9
H Trasporto e magazzinaggio	32	-3	15	-2	17	-1	38	-6	70	-9
J Servizi di informazione e comunicazione	82	-3	25	1	57	-4	23	2	105	-1
K Attività finanziarie e assicurative	113	8	73	-	40	8	52	-	165	8
L Attività immobiliari	191	6	24	1	167	5	17	3	208	9
M Attività professionali, scientifiche e tecniche	158	-3	59	-4	99	1	43	6	201	3
N Noleggio, ag. viaggio, serv. supporto imprese	84	-3	45	-3	39	-	38	2	122	-1
Servizi alle persone	204	-4	114	-1	90	-3	74	-3	278	-7
O Amm. pubblica e difesa; assic. sociale obbligatoria	-	-	-	-	-	-	-	-	-	-
P Istruzione	22	-1	5	-1	17	-	14	-	36	-1
Q Sanità e assistenza sociale	27	-1	-	-	27	-1	28	1	55	-
R Att. artistiche, sportive, intrattenim./divert.	31	1	6	-	25	1	12	-1	43	-
S Altre attività di servizi	124	-3	103	-	21	-3	20	-3	144	-6
T Att. famiglie e convivenze come datori di lavoro	-	-	-	-	-	-	-	-	-	-
Non classificate	-	-	-	-	-	-	18	2	18	2
TOTALE	2.155	-105	1.085	-79	1.070	-26	719	-17	2.874	-122

"NB: La dinamica delle sedi d'impresa è fortemente condizionata da importanti procedimenti amministrativi di cancellazioni d'ufficio di imprese individuali; i procedimenti si sono conclusi nel terzo trimestre 2023 e nel quarto 2024. Per questo motivo si riportano anche la consistenza e la dinamica delle sedi d'impresa escluse le imprese individuali. Il 2024 è stato interessato anche da un numero esiguo di cancellazioni d'ufficio che hanno riguardato le società cooperative. A queste si aggiungono, sempre nel 2024, le cancellazioni d'ufficio relative alle società di capitali e società di persone che hanno riguardato prevalentemente posizioni sospese o inattive (per approfondimenti si vedano i report trimestrali della demografia d'impresa).

Fonte: elab. Ufficio Studi e Statistica CCIAA Treviso - Belluno su dati Infocamere



Comune di BELLUNO. Unità locali attive per tipologia. Situazione al 31/12/2024 - confronto decennale

SETTORI	SEDI					UNITA' LOCALI DIPENDENTI			UNITA' LOCALI TOTALI		
	dic-14	dic-23	dic-24	dic 24/ dic 14	dic 24/ dic 23	dic-14	dic-24	dic 24/ dic 14	dic-14	dic-24	dic 24/ dic 14
Agricoltura, silvicoltura e pesca	209	210	195	-14	-15	10	15	5	219	210	-9
Attività manifatturiere	173	143	129	-44	-14	46	36	-10	219	165	-54
10-11 Alimentari e bevande	12	16	15	3	-1	8	8	-	20	23	3
13 al 15 Sistema moda	11	12	11	-	-1	4	1	-3	15	12	-3
16 e 31 Legno arredo	32	22	18	-14	-4	5	4	-1	37	22	-15
24 al 30 metalmeccanica	52	37	35	-17	-2	12	11	-1	64	46	-18
Altro manifatturiero	66	56	50	-16	-6	17	12	-5	83	62	-21
Altra Industria	26	18	16	-10	-2	16	20	4	42	36	-6
Costruzioni	294	299	301	7	2	37	38	1	331	339	8
Commercio	626	528	474	-152	-54	241	240	-1	867	714	-153
Commercio e riparazione auto e moto	62	52	47	-15	-5	16	22	6	78	69	-9
Commercio all'ingrosso	244	205	183	-61	-22	40	33	-7	284	216	-68
Commercio al dettaglio	320	271	244	-76	-27	185	185	-	505	429	-76
Alloggio e ristorazione	218	196	176	-42	-20	51	67	16	269	243	-26
55 Alloggio	21	25	28	7	3	5	13	8	26	41	15
56 Attività dei servizi di ristorazione	197	171	148	-49	-23	46	54	8	243	202	-41
Servizi alle imprese	603	658	660	57	2	192	211	19	795	871	76
H Trasporto e magazzinaggio	53	35	32	-21	-3	41	38	-3	94	70	-24
J Servizi di informazione e comunicazione	86	85	82	-4	-3	19	23	4	105	105	-
K Attività finanziarie e assicurative	110	105	113	3	8	53	52	-1	163	165	2
L Attività immobiliari	145	185	191	46	6	15	17	2	160	208	48
M Attività professionali, scientifiche e tecniche	130	161	158	28	-3	31	43	12	161	201	40
N Noleggio, ag. viaggio, serv. supporto imprese	79	87	84	5	-3	33	38	5	112	122	10
Servizi alle persone	188	208	204	16	-4	57	74	17	245	278	33
O Amm. pubblica e difesa; assic. sociale obbligatoria	-	-	-	-	-	-	-	-	-	-	-
P Istruzione	17	23	22	5	-1	14	14	-	31	36	5
Q Sanità e assistenza sociale	25	28	27	2	-1	21	28	7	46	55	9
R Att. artistiche, sportive, intrattenim./divert.	25	30	31	6	1	7	12	5	32	43	11
S Altre attività di servizi	121	127	124	3	-3	15	20	5	136	144	8
T Att. famiglie e convivenze come datori di lavoro	-	-	-	-	-	-	-	-	-	-	-
Non classificate	-	-	-	-	-	8	18	10	8	18	10
TOTALE	2.337	2.260	2.155	-182	-105	658	719	61	2.995	2.874	-121

"NB: La dinamica delle sedi d'impresa è fortemente condizionata da importanti procedimenti amministrativi di cancellazioni d'ufficio di imprese individuali; i procedimenti si sono conclusi nel terzo trimestre 2023 e nel quarto 2024. Per questo motivo si riportano anche la consistenza e la dinamica delle sedi d'impresa escluse le imprese individuali. Il 2024 è stato interessato anche da un numero esiguo di cancellazioni d'ufficio che hanno riguardato le società cooperative. A queste si aggiungono, sempre nel 2024, le cancellazioni d'ufficio relative alle società di capitali e società di persone che hanno riguardato prevalentemente posizioni sospese o inattive (per approfondimenti si vedano i report trimestrali della demografia d'impresa).

Fonte: elab. Ufficio Studi e Statistica CCIAA Treviso - Belluno su dati Infocamere



Comune di BELLUNO. Imprese artigiane e non artigiane attive e relativi addetti d'impresa per settori economici. Situazione al 31/12/2024

SETTORI	ARTIGIANE		NON ARTIGIANE		TOTALE		% artigiane su totale	
	Sedi	Addetti d'impresa	Sedi	Addetti d'impresa	Sedi	Addetti d'impresa	Sedi	Addetti d'impresa
Agricoltura, silvicoltura e pesca	3	6	192	247	195	253	1,5	2,4
Attività manifatturiere	84	296	43	439	129	741	65,1	39,9
10-11 Alimentari e bevande	10	62	5	97	15	159	66,7	39,0
13 al 15 Sistema moda	11	20	-	-	11	20	100,0	100,0
16 e 31 Legno arredo	17	50	1	1	18	51	94,4	98,0
24 al 30 metalmeccanica	15	81	19	262	35	347	42,9	23,3
Altro manifatturiero	31	83	18	79	50	164	62,0	50,6
Altra Industria	-	-	16	360	16	360	-	-
Costruzioni	226	503	74	445	301	950	75,1	52,9
Commercio	31	107	442	1.410	474	1.525	6,5	7,0
Commercio e riparazione auto e moto	27	98	19	87	47	193	57,4	50,8
Commercio all'ingrosso	-	-	183	408	183	408	-	-
Commercio al dettaglio	4	9	240	915	244	924	1,6	1,0
Alloggio e ristorazione	15	59	161	1.069	176	1.127	8,5	5,2
55 Alloggio	-	-	28	230	28	230	-	-
56 Attività dei servizi di ristorazione	15	59	133	839	148	897	10,1	6,6
Servizi alle imprese	80	196	581	2.035	660	2.231	12,1	8,8
H Trasporto e magazzinaggio	17	56	16	502	32	558	53,1	10,0
J Servizi di informazione e comunicazione	14	37	68	271	82	308	17,1	12,0
K Attività finanziarie e assicurative	-	-	113	226	113	226	-	-
L Attività immobiliari	-	-	191	230	191	230	-	-
M Attività professionali, scientifiche e tecniche	20	35	138	654	158	689	12,7	5,1
N Noleggio, ag. viaggio, serv. supporto imprese	29	68	55	152	84	220	34,5	30,9
Servizi alle persone	109	227	95	936	204	1.163	53,4	19,5
O Amm. pubblica e difesa; assic. sociale obbligatoria	-	-	-	-	-	-	-	-
P Istruzione	1	1	21	163	22	164	4,5	0,6
Q Sanità e assistenza sociale	-	-	27	581	27	581	-	-
R Att. artistiche, sportive, intrattenim./divert.	2	2	29	143	31	145	6,5	1,4
S Altre attività di servizi	106	224	18	49	124	273	85,5	82,1
T Att. famiglie e convivenze come datori di lavoro	-	-	-	-	-	-	-	-
Non classificate	-	-	-	-	-	-	-	-
TOTALE	548	1.394	1.604	6.941	2.155	8.350	25,4	16,7



Comune di BELLUNO. Imprese femminili, giovanili e straniere attive e relativi addetti d'impresa per settori economici. Situazione al 31/12/2024

SETTORI	FEMMINILI				GIOVANILI				STRANIERE			
	Sedi	Addetti d'impresa	% sul totale		Sedi	Addetti d'impresa	% sul totale		Sedi	Addetti d'impresa	% sul totale	
			Sedi	Addetti			Sedi	Addetti			Sedi	Addetti
Agricoltura, silvicoltura e pesca	42	36	21,5	14,2	18	12	9,2	4,7	5	2	2,6	0,8
Attività manifatturiere	15	31	11,6	4,2	4	7	3,1	0,9	5	7	3,9	0,9
10-11 Alimentari e bevande	1	12	6,7	7,5	2	6	13,3	3,8	-	-	-	-
13 al 15 Sistema moda	6	5	54,5	25,0	1	1	9,1	5,0	2	2	18,2	10,0
16 e 31 Legno arredo	-	-	-	-	-	-	-	-	1	2	5,6	3,9
24 al 30 metalmeccanica	5	10	14,3	2,9	1	-	2,9	-	2	3	5,7	0,9
Altro manifatturiero	3	4	6,0	2,4	-	-	-	-	-	-	-	-
Altra Industria	-	-	-	-	-	-	-	-	-	-	-	-
Costruzioni	15	47	5,0	4,9	26	40	8,6	4,2	63	87	20,9	9,2
Commercio	110	311	23,2	20,4	32	62	6,8	4,1	68	152	14,3	10,0
Commercio e riparazione auto e moto	3	43	6,4	22,3	2	4	4,3	2,1	5	12	10,6	6,2
Commercio all'ingrosso	23	76	12,6	18,6	9	7	4,9	1,7	15	13	8,2	3,2
Commercio al dettaglio	84	192	34,4	20,8	21	51	8,6	5,5	48	127	19,7	13,7
Alloggio e ristorazione	56	255	31,8	22,6	24	121	13,6	10,7	29	140	16,5	12,4
55 Alloggio	10	54	35,7	23,5	7	29	25,0	12,6	1	5	3,6	2,2
56 Attività dei servizi di ristorazione	46	201	31,1	22,4	17	92	11,5	10,3	28	135	18,9	15,1
Servizi alle imprese	123	170	18,6	7,6	40	30	6,1	1,3	37	67	5,6	3,0
H Trasporto e magazzinaggio	2	4	6,3	0,7	-	-	-	-	1	28	3,1	5,0
J Servizi di informazione e comunicazione	12	25	14,6	8,1	6	3	7,3	1,0	5	5	6,1	1,6
K Attività finanziarie e assicurative	22	22	19,5	9,7	10	8	8,8	3,5	5	4	4,4	1,8
L Attività immobiliari	40	25	20,9	10,9	7	4	3,7	1,7	4	2	2,1	0,9
M Attività professionali, scientifiche e tecniche	29	54	18,4	7,8	6	4	3,8	0,6	8	6	5,1	0,9
N Noleggio, ag. viaggio, serv. supporto imprese	18	40	21,4	18,2	11	11	13,1	5,0	14	22	16,7	10,0
Servizi alle persone	81	431	39,7	37,1	26	86	12,7	7,4	27	43	13,2	3,7
O Amm. pubblica e difesa; assic. sociale obbligatoria	-	-	-	-	-	-	-	-	-	-	-	-
P Istruzione	4	7	18,2	4,3	1	1	4,5	0,6	-	-	-	-
Q Sanità e assistenza sociale	4	270	14,8	46,5	-	-	-	-	-	-	-	-
R Att. artistiche, sportive, intrattenim./divert.	8	28	25,8	19,3	4	45	12,9	31,0	2	-	6,5	-
S Altre attività di servizi	65	126	52,4	46,2	21	40	16,9	14,7	25	43	20,2	15,8
T Att. famiglie e convivenze come datori di lavoro	-	-	-	-	-	-	-	-	-	-	-	-
Non classificate	-	-	-	-	-	-	-	-	-	-	-	-
TOTALE	442	1.281	20,5	15,3	170	358	7,9	4,3	234	498	10,9	6,0



Comune di BORCA DI CADORE in sintesi. Situazione al 31/12/2024

Le imprese del territorio

	Numero	Rispetto allo scorso anno
Unità locali attive	89	2 ↑

Comune/
Provincia

0,5%

N° addetti alle Unità locali totali

Numero

231

Comune/
Provincia

0,3%

Le caratteristiche delle imprese

Sedi d'impresa attive	60	0	▬
di cui: escl. Imprese individuali*	18	-2	▬

N° addetti d'impresa

193

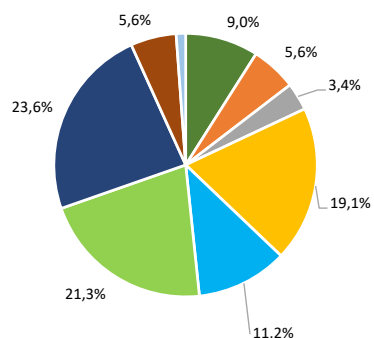
di cui:	Numero	% sul totale imprese
Artigiane	23	38,3
Femminili	16	26,7
Giovanili	7	11,7
Straniere	6	10,0

di cui:	Numero	% sul totale addetti
Artigiane	51	26,4
Femminili	29	15,0
Giovanili	10	5,2
Straniere	20	10,4

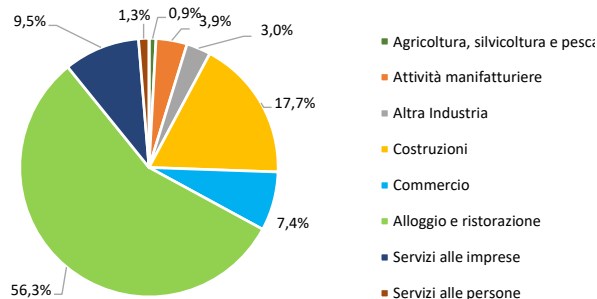
	Numero	Rispetto allo scorso anno
Unità locali dipendenti	29	2 ↑

Le specializzazioni del territorio

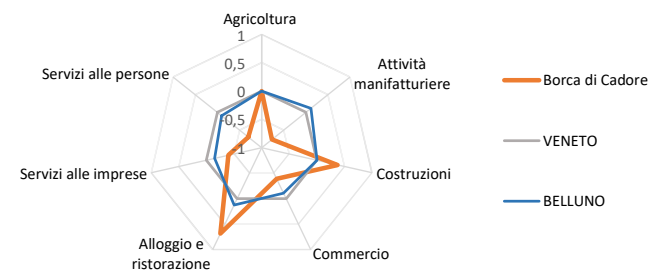
Peso % dei settori nelle unità locali totali



Peso % dei settori negli addetti alle unità locali totali



Indice di specializzazione



"NB: La dinamica delle sedi d'impresa è fortemente condizionata da importanti procedimenti amministrativi di cancellazioni d'ufficio di imprese individuali; i procedimenti si sono conclusi nel terzo trimestre 2023 e nel quarto 2024. Per questo motivo si riportano anche la consistenza e la dinamica delle sedi d'impresa escluse le imprese individuali. Il 2024 è stato interessato anche da un numero esiguo di cancellazioni d'ufficio che hanno riguardato le società cooperative. A queste si aggiungono, sempre nel 2024, le cancellazioni d'ufficio relative alle società di capitali e società di persone che hanno riguardato prevalentemente posizioni sospese o inattive (per approfondimenti si vedano i report trimestrali della demografia d'impresa).

Fonte: elab. Ufficio Studi e Statistica CCIAA Treviso - Belluno su dati Infocamere



Comune di BORCA DI CADORE. Unità locali attive per tipologia e relativi addetti. Situazione al 31/12/2024

SETTORI	SEDI d'impresa	UNITA' LOCALI DIPENDENTI				UL totali	ADDETTI alle UL totali	% ADDETTI SETTORE SU TOT. ADDETTI
		UL con sede in provincia	1a. UL con sede fuori provincia	Altre UL con sede fuori provincia	TOTALE			
Agricoltura, silvicoltura e pesca	6	1	1	-	2	8	2	0,9
Attività manifatturiere	5	-	-	-	-	5	9	3,9
10-11 Alimentari e bevande	1	-	-	-	-	1	7	3,0
13 al 15 Sistema moda	-	-	-	-	-	-	-	-
16 e 31 Legno arredo	3	-	-	-	-	3	2	0,9
24 al 30 metalmeccanica	1	-	-	-	-	1	-	-
Altro manifatturiero	-	-	-	-	-	-	-	-
Altra Industria	-	2	-	1	3	3	7	3,0
Costruzioni	17	-	-	-	-	17	41	17,7
Commercio	7	2	-	1	3	10	17	7,4
Commercio e riparazione auto e moto	-	-	-	-	-	-	-	-
Commercio all'ingrosso	2	-	-	-	-	2	1	0,4
Commercio al dettaglio	5	2	-	1	3	8	16	6,9
Alloggio e ristorazione	8	5	5	1	11	19	130	56,3
55 Alloggio	4	2	5	1	8	12	97	42,0
56 Attività dei servizi di ristorazione	4	3	-	-	3	7	33	14,3
Servizi alle imprese	15	2	3	1	6	21	22	9,5
H Trasporto e magazzinaggio	2	1	-	1	2	4	2	0,9
J Servizi di informazione e comunicazione	1	-	1	-	1	2	4	1,7
K Attività finanziarie e assicurative	1	-	1	-	1	2	1	0,4
L Attività immobiliari	7	1	1	-	2	9	11	4,8
M Attività professionali, scientifiche e tecniche	-	-	-	-	-	-	-	-
N Noleggio, agenzie di viaggio, servizi di supporto alle imprese	4	-	-	-	-	4	4	1,7
Servizi alle persone	2	1	2	-	3	5	3	1,3
O Amministrazione pubblica e difesa; assicurazione sociale obbligatoria	-	-	-	-	-	-	-	-
P Istruzione	2	-	-	-	-	2	2	0,9
Q Sanità e assistenza sociale	-	-	-	-	-	-	-	-
R Attività artistiche, sportive, di intrattenimento e divertimento	-	-	-	-	-	-	-	-
S Altre attività di servizi	-	1	2	-	3	3	1	0,4
T Attività di famiglie e convivenze come datori di lavoro	-	-	-	-	-	-	-	-
Non classificate	-	1	-	-	1	1	-	-
TOTALE	60	14	11	4	29	89	231	100,0



Comune di BORCA DI CADORE. Unità locali attive per tipologia e per classe di natura giuridica. Situazione al 31/12/2024 - confronto con i periodi indicati

SETTORI	SEDI						UNITA' LOCALI DIPENDENTI		UNITA' LOCALI TOTALI	
	TOTALE	dic 24/ dic 23	Imprese individuali	dic 24/ dic 23	Altre forme giuridiche	dic 24/ dic 23	TOTALE	dic 24/ dic 23	TOTALE	dic 24/ dic 23
	dic-24		dic-24		dic-24		dic-24		dic-24	
Agricoltura, silvicoltura e pesca	6	-	5	-	1	-	2	-	8	-
Attività manifatturiere	5	1	4	1	1	-	-	-	5	1
10-11 Alimentari e bevande	1	-	-	-	1	-	-	-	1	-
13 al 15 Sistema moda	-	-	-	-	-	-	-	-	-	-
16 e 31 Legno arredo	3	-	3	-	-	-	-	-	3	-
24 al 30 metalmeccanica	1	1	1	1	-	-	-	-	1	1
Altro manifatturiero	-	-	-	-	-	-	-	-	-	-
Altra Industria	-	-	-	-	-	-	3	1	3	1
Costruzioni	17	-1	16	-	1	-1	-	-1	17	-2
Commercio	7	-	6	-	1	-	3	-	10	-
Commercio e riparazione auto e moto	-	-	-	-	-	-	-	-	-	-
Commercio all'ingrosso	2	-	1	-	1	-	-	-	2	-
Commercio al dettaglio	5	-	5	-	-	-	3	-	8	-
Alloggio e ristorazione	8	-	1	-	7	-	11	1	19	1
55 Alloggio	4	-	-	-	4	-	8	-1	12	-1
56 Attività dei servizi di ristorazione	4	-	1	-	3	-	3	2	7	2
Servizi alle imprese	15	-	8	1	7	-1	6	1	21	1
H Trasporto e magazzinaggio	2	-	2	-	-	-	2	-	4	-
J Servizi di informazione e comunicazione	1	-	-	-	1	-	1	-	2	-
K Attività finanziarie e assicurative	1	1	1	1	-	-	1	1	2	2
L Attività immobiliari	7	-1	3	-	4	-1	2	-	9	-1
M Attività professionali, scientifiche e tecniche	-	-	-	-	-	-	-	-	-	-
N Noleggio, ag. viaggio, serv. supporto imprese	4	-	2	-	2	-	-	-	4	-
Servizi alle persone	2	-	2	-	-	-	3	-	5	-
O Amm. pubblica e difesa; assic. sociale obbligatoria	-	-	-	-	-	-	-	-	-	-
P Istruzione	2	-	2	-	-	-	-	-	2	-
Q Sanità e assistenza sociale	-	-	-	-	-	-	-	-	-	-
R Att. artistiche, sportive, intrattenim./divert.	-	-	-	-	-	-	-	-	-	-
S Altre attività di servizi	-	-	-	-	-	-	3	-	3	-
T Att. famiglie e convivenze come datori di lavoro	-	-	-	-	-	-	-	-	-	-
Non classificate	-	-	-	-	-	-	1	-	1	-
TOTALE	60	-	42	2	18	-2	29	2	89	2

"NB: La dinamica delle sedi d'impresa è fortemente condizionata da importanti procedimenti amministrativi di cancellazioni d'ufficio di imprese individuali; i procedimenti si sono conclusi nel terzo trimestre 2023 e nel quarto 2024. Per questo motivo si riportano anche la consistenza e la dinamica delle sedi d'impresa escluse le imprese individuali. Il 2024 è stato interessato anche da un numero esiguo di cancellazioni d'ufficio che hanno riguardato le società cooperative. A queste si aggiungono, sempre nel 2024, le cancellazioni d'ufficio relative alle società di capitali e società di persone che hanno riguardato prevalentemente posizioni sospese o inattive (per approfondimenti si vedano i report trimestrali della demografia d'impresa).

Fonte: elab. Ufficio Studi e Statistica CCIAA Treviso - Belluno su dati Infocamere



Comune di BORCA DI CADORE. Unità locali attive per tipologia. Situazione al 31/12/2024 - confronto decennale

SETTORI	SEDI					UNITA' LOCALI DIPENDENTI			UNITA' LOCALI TOTALI		
	dic-14	dic-23	dic-24	dic 24/ dic 14	dic 24/ dic 23	dic-14	dic-24	dic 24/ dic 14	dic-14	dic-24	dic 24/ dic 14
Agricoltura, silvicoltura e pesca	6	6	6	-	-	2	2	-	8	8	-
Attività manifatturiere	4	4	5	1	1	-	-	-	4	5	1
10-11 Alimentari e bevande	1	1	1	-	-	-	-	-	1	1	-
13 al 15 Sistema moda	-	-	-	-	-	-	-	-	-	-	-
16 e 31 Legno arredo	3	3	3	-	-	-	-	-	3	3	-
24 al 30 metalmeccanica	-	-	1	1	1	-	-	-	-	1	1
Altro manifatturiero	-	-	-	-	-	-	-	-	-	-	-
Altra Industria	-	-	-	-	-	-	3	3	-	3	3
Costruzioni	16	18	17	1	-1	2	-	-2	18	17	-1
Commercio	9	7	7	-2	-	1	3	2	10	10	-
Commercio e riparazione auto e moto	-	-	-	-	-	-	-	-	-	-	-
Commercio all'ingrosso	2	2	2	-	-	-	-	-	2	2	-
Commercio al dettaglio	7	5	5	-2	-	1	3	2	8	8	-
Alloggio e ristorazione	8	8	8	-	-	8	11	3	16	19	3
55 Alloggio	5	4	4	-1	-	7	8	1	12	12	-
56 Attività dei servizi di ristorazione	3	4	4	1	-	1	3	2	4	7	3
Servizi alle imprese	13	15	15	2	-	6	6	-	19	21	2
H Trasporto e magazzinaggio	2	2	2	-	-	2	2	-	4	4	-
J Servizi di informazione e comunicazione	1	1	1	-	-	1	1	-	2	2	-
K Attività finanziarie e assicurative	-	-	1	1	1	1	1	-	1	2	1
L Attività immobiliari	3	8	7	4	-1	2	2	-	5	9	4
M Attività professionali, scientifiche e tecniche	1	-	-	-1	-	-	-	-	1	-	-1
N Noleggio, ag. viaggio, serv. supporto imprese	6	4	4	-2	-	-	-	-	6	4	-2
Servizi alle persone	2	2	2	-	-	1	3	2	3	5	2
O Amm. pubblica e difesa; assic. sociale obbligatoria	-	-	-	-	-	-	-	-	-	-	-
P Istruzione	-	2	2	2	-	-	-	-	-	2	2
Q Sanità e assistenza sociale	-	-	-	-	-	-	-	-	-	-	-
R Att. artistiche, sportive, intrattenim./divert.	-	-	-	-	-	-	-	-	-	-	-
S Altre attività di servizi	2	-	-	-2	-	1	3	2	3	3	-
T Att. famiglie e convivenze come datori di lavoro	-	-	-	-	-	-	-	-	-	-	-
Non classificate	-	-	-	-	-	-	1	1	-	1	1
TOTALE	58	60	60	2	-	20	29	9	78	89	11

"NB: La dinamica delle sedi d'impresa è fortemente condizionata da importanti procedimenti amministrativi di cancellazioni d'ufficio di imprese individuali; i procedimenti si sono conclusi nel terzo trimestre 2023 e nel quarto 2024. Per questo motivo si riportano anche la consistenza e la dinamica delle sedi d'impresa escluse le imprese individuali. Il 2024 è stato interessato anche da un numero esiguo di cancellazioni d'ufficio che hanno riguardato le società cooperative. A queste si aggiungono, sempre nel 2024, le cancellazioni d'ufficio relative alle società di capitali e società di persone che hanno riguardato prevalentemente posizioni sospese o inattive (per approfondimenti si vedano i report trimestrali della demografia d'impresa).

Fonte: elab. Ufficio Studi e Statistica CCIAA Treviso - Belluno su dati Infocamere



Comune di BORCA DI CADORE. Imprese artigiane e non artigiane attive e relativi addetti d'impresa per settori economici. Situazione al 31/12/2024

SETTORI	ARTIGIANE		NON ARTIGIANE		TOTALE		% artigiane su totale	
	Sedi	Addetti d'impresa	Sedi	Addetti d'impresa	Sedi	Addetti d'impresa	Sedi	Addetti d'impresa
Agricoltura, silvicoltura e pesca	1	1	5	2	6	3	16,7	33,3
Attività manifatturiere	4	3	1	-	5	9	80,0	33,3
10-11 Alimentari e bevande	-	-	1	-	1	6	-	-
13 al 15 Sistema moda	-	-	-	-	-	-	-	-
16 e 31 Legno arredo	3	3	-	-	3	3	100,0	100,0
24 al 30 metalmeccanica	1	-	-	-	1	-	100,0	-
Altro manifatturiero	-	-	-	-	-	-	-	-
Altra Industria	-	-	-	-	-	-	-	-
Costruzioni	15	41	2	9	17	41	88,2	100,0
Commercio	-	-	7	6	7	9	-	-
Commercio e riparazione auto e moto	-	-	-	-	-	-	-	-
Commercio all'ingrosso	-	-	2	6	2	1	-	-
Commercio al dettaglio	-	-	5	9	5	8	-	-
Alloggio e ristorazione	1	4	7	90	8	94	12,5	4,3
55 Alloggio	-	-	4	61	4	61	-	-
56 Attività dei servizi di ristorazione	1	4	3	29	4	33	25,0	12,1
Servizi alle imprese	2	2	12	8	15	35	13,3	5,7
H Trasporto e magazzinaggio	1	1	1	-	2	1	50,0	100,0
J Servizi di informazione e comunicazione	-	-	1	-	1	4	-	-
K Attività finanziarie e assicurative	-	-	1	18	1	1	-	-
L Attività immobiliari	-	-	7	-	7	12	-	-
M Attività professionali, scientifiche e tecniche	-	-	-	4	-	-	-	-
N Noleggio, ag. viaggio, serv. supporto imprese	1	1	2	1	4	17	25,0	5,9
Servizi alle persone	-	-	2	12	2	2	-	-
O Amm. pubblica e difesa; assic. sociale obbligatoria	-	-	-	-	-	-	-	-
P Istruzione	-	-	2	-	2	2	-	-
Q Sanità e assistenza sociale	-	-	-	-	-	-	-	-
R Att. artistiche, sportive, intrattenim./divert.	-	-	-	-	-	-	-	-
S Altre attività di servizi	-	-	-	1	-	-	-	-
T Att. famiglie e convivenze come datori di lavoro	-	-	-	-	-	-	-	-
Non classificate	-	-	-	1	-	-	-	-
TOTALE	23	51	36	127	60	193	38,3	26,4



Comune di BORCA DI CADORE. Imprese femminili, giovanili e straniere attive e relativi addetti d'impresa per settori economici. Situazione al 31/12/2024

SETTORI	FEMMINILI				GIOVANILI				STRANIERE			
	Sedi	Addetti d'impresa	% sul totale		Sedi	Addetti d'impresa	% sul totale		Sedi	Addetti d'impresa	% sul totale	
			Sedi	Addetti			Sedi	Addetti			Sedi	Addetti
Agricoltura, silvicoltura e pesca	3	1	50,0	33,3	-	-	-	-	-	-	-	-
Attività manifatturiere	-	-	-	-	2	1	40,0	11,1	-	-	-	-
10-11 Alimentari e bevande	-	-	-	-	-	-	-	-	-	-	-	-
13 al 15 Sistema moda	-	-	-	-	-	-	-	-	-	-	-	-
16 e 31 Legno arredo	-	-	-	-	1	1	33,3	33,3	-	-	-	-
24 al 30 metalmeccanica	-	-	-	-	1	-	100,0	-	-	-	-	-
Altro manifatturiero	-	-	-	-	-	-	-	-	-	-	-	-
Altra Industria	-	-	-	-	-	-	-	-	-	-	-	-
Costruzioni	-	-	-	-	2	3	11,8	7,3	5	19	29,4	46,3
Commercio	5	6	71,4	66,7	-	-	-	-	-	-	-	-
Commercio e riparazione auto e moto	-	-	-	-	-	-	-	-	-	-	-	-
Commercio all'ingrosso	1	-	50,0	-	-	-	-	-	-	-	-	-
Commercio al dettaglio	4	6	80,0	75,0	-	-	-	-	-	-	-	-
Alloggio e ristorazione	3	14	37,5	14,9	1	4	12,5	4,3	-	-	-	-
55 Alloggio	1	3	25,0	4,9	-	-	-	-	-	-	-	-
56 Attività dei servizi di ristorazione	2	11	50,0	33,3	1	4	25,0	12,1	-	-	-	-
Servizi alle imprese	4	7	26,7	20,0	-	-	-	-	1	1	6,7	2,9
H Trasporto e magazzinaggio	-	-	-	-	-	-	-	-	1	1	50,0	100,0
J Servizi di informazione e comunicazione	-	-	-	-	-	-	-	-	-	-	-	-
K Attività finanziarie e assicurative	-	-	-	-	-	-	-	-	-	-	-	-
L Attività immobiliari	3	7	42,9	58,3	-	-	-	-	-	-	-	-
M Attività professionali, scientifiche e tecniche	-	-	-	-	-	-	-	-	-	-	-	-
N Noleggio, ag. viaggio, serv. supporto imprese	1	-	25,0	-	-	-	-	-	-	-	-	-
Servizi alle persone	1	1	50,0	50,0	2	2	100,0	100,0	-	-	-	-
O Amm. pubblica e difesa; assic. sociale obbligatoria	-	-	-	-	-	-	-	-	-	-	-	-
P Istruzione	1	1	50,0	50,0	2	2	100,0	100,0	-	-	-	-
Q Sanità e assistenza sociale	-	-	-	-	-	-	-	-	-	-	-	-
R Att. artistiche, sportive, intrattenim./divert.	-	-	-	-	-	-	-	-	-	-	-	-
S Altre attività di servizi	-	-	-	-	-	-	-	-	-	-	-	-
T Att. famiglie e convivenze come datori di lavoro	-	-	-	-	-	-	-	-	-	-	-	-
Non classificate	-	-	-	-	-	-	-	-	-	-	-	-
TOTALE	16	29	26,7	15,0	7	10	11,7	5,2	6	20	10,0	10,4



Comune di BORGIO VALBELLUNA in sintesi. Situazione al 31/12/2024

Le imprese del territorio

	Numero	Rispetto allo scorso anno	Comune/ Provincia	N° addetti alle Unità locali totali	Numero	Comune/ Provincia
Unità locali attive	1.119	-51 ↓	6,4%		3.536	4,6%

Le caratteristiche delle imprese

Sedi d'impresa attive	865	-55 ↓
di cui: escl. Imprese individuali*	274	-11 ↓

N° addetti d'impresa 3.084

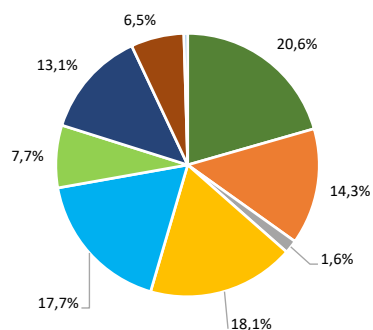
di cui:	Numero	% sul totale imprese
Artigiane	338	39,1
Femminili	197	22,8
Giovanili	90	10,4
Straniere	53	6,1

di cui:	Numero	% sul totale addetti
Artigiane	930	30,2
Femminili	576	18,7
Giovanili	139	4,5
Straniere	159	5,2

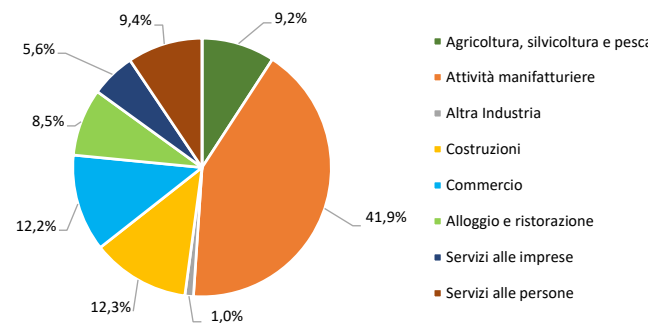
	Numero	Rispetto allo scorso anno
Unità locali dipendenti	254	4 ↑

Le specializzazioni del territorio

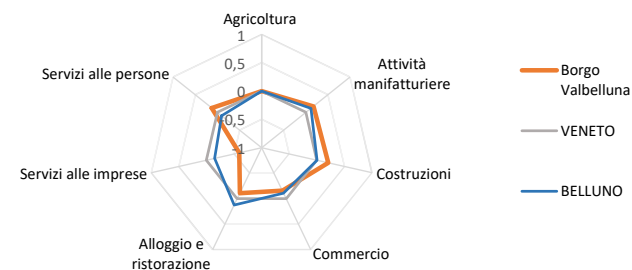
Peso % dei settori nelle unità locali totali



Peso % dei settori negli addetti alle unità locali totali



Indice di specializzazione



"NB: La dinamica delle sedi d'impresa è fortemente condizionata da importanti procedimenti amministrativi di cancellazioni d'ufficio di imprese individuali; i procedimenti si sono conclusi nel terzo trimestre 2023 e nel quarto 2024. Per questo motivo si riportano anche la consistenza e la dinamica delle sedi d'impresa escluse le imprese individuali. Il 2024 è stato interessato anche da un numero esiguo di cancellazioni d'ufficio che hanno riguardato le società cooperative. A queste si aggiungono, sempre nel 2024, le cancellazioni d'ufficio relative alle società di capitali e società di persone che hanno riguardato prevalentemente posizioni sospese o inattive (per approfondimenti si vedano i report trimestrali della demografia d'impresa).

Fonte: elab. Ufficio Studi e Statistica CCIAA Treviso - Belluno su dati Infocamere



Comune di BORGIO VALBELLUNA. Unità locali attive per tipologia e relativi addetti. Situazione al 31/12/2024

SETTORI	SEDI d'impresa	UNITA' LOCALI DIPENDENTI				UL totali	ADDETTI alle UL totali	% ADDETTI SETTORE SU TOT. ADDETTI
		UL con sede in provincia	1a. UL con sede fuori provincia	Altre UL con sede fuori provincia	TOTALE			
Agricoltura, silvicoltura e pesca	220	7	3	-	10	230	324	9,2
Attività manifatturiere	106	36	15	3	54	160	1.482	41,9
10-11 Alimentari e bevande	10	3	1	-	4	14	31	0,9
13 al 15 Sistema moda	2	-	-	-	-	2	32	0,9
16 e 31 Legno arredo	21	5	2	-	7	28	121	3,4
24 al 30 metalmeccanica	38	16	6	1	23	61	674	19,1
Altro manifatturiero	35	12	6	2	20	55	624	17,6
Altra Industria	8	10	-	-	10	18	37	1,0
Costruzioni	168	23	10	1	34	202	434	12,3
Commercio	139	37	15	7	59	198	430	12,2
Commercio e riparazione auto e moto	24	1	-	-	1	25	52	1,5
Commercio all'ingrosso	29	3	8	-	11	40	47	1,3
Commercio al dettaglio	86	33	7	7	47	133	331	9,4
Alloggio e ristorazione	69	13	3	1	17	86	299	8,5
55 Alloggio	9	5	-	-	5	14	17	0,5
56 Attività dei servizi di ristorazione	60	8	3	1	12	72	282	8,0
Servizi alle imprese	103	25	2	17	44	147	197	5,6
H Trasporto e magazzinaggio	8	7	-	8	15	23	72	2,0
J Servizi di informazione e comunicazione	9	3	-	-	3	12	8	0,2
K Attività finanziarie e assicurative	12	3	-	7	10	22	39	1,1
L Attività immobiliari	29	1	1	-	2	31	24	0,7
M Attività professionali, scientifiche e tecniche	24	5	-	1	6	30	25	0,7
N Noleggio, agenzie di viaggio, servizi di supporto alle imprese	21	6	1	1	8	29	29	0,8
Servizi alle persone	52	18	3	-	21	73	333	9,4
O Amministrazione pubblica e difesa; assicurazione sociale obbligatoria	-	-	-	-	-	-	-	-
P Istruzione	-	1	-	-	1	1	-	-
Q Sanità e assistenza sociale	3	4	-	-	4	7	234	6,6
R Attività artistiche, sportive, di intrattenimento e divertimento	3	4	2	-	6	9	20	0,6
S Altre attività di servizi	46	9	1	-	10	56	79	2,2
T Attività di famiglie e convivenze come datori di lavoro	-	-	-	-	-	-	-	-
Non classificate	-	4	-	1	5	5	-	-
TOTALE	865	173	51	30	254	1.119	3.536	100,0



Comune di BORGIO VALBELLUNA. Unità locali attive per tipologia e per classe di natura giuridica. Situazione al 31/12/2024 - confronto con i periodi indicati

SETTORI	SEDI						UNITA' LOCALI DIPENDENTI		UNITA' LOCALI TOTALI	
	TOTALE	dic 24/ dic 23	Imprese individuali	dic 24/ dic 23	Altre forme giuridiche	dic 24/ dic 23	TOTALE	dic 24/ dic 23	TOTALE	dic 24/ dic 23
	dic-24		dic-24		dic-24		dic-24		dic-24	
Agricoltura, silvicoltura e pesca	220	-21	186	-22	34	1	10	-	230	-21
Attività manifatturiere	106	-2	42	-4	64	2	54	-6	160	-8
10-11 Alimentari e bevande	10	1	4	-	6	1	4	-	14	1
13 al 15 Sistema moda	2	-	-	-	2	-	-	-	2	-
16 e 31 Legno arredo	21	1	9	-	12	1	7	-	28	1
24 al 30 metalmeccanica	38	-4	11	-4	27	-	23	-3	61	-7
Altro manifatturiero	35	-	18	-	17	-	20	-3	55	-3
Altra Industria	8	2	3	1	5	1	10	-	18	2
Costruzioni	168	-10	123	-8	45	-2	34	4	202	-6
Commercio	139	-8	91	-5	48	-3	59	1	198	-7
Commercio e riparazione auto e moto	24	2	19	2	5	-	1	-	25	2
Commercio all'ingrosso	29	-	21	2	8	-2	11	-1	40	-1
Commercio al dettaglio	86	-10	51	-9	35	-1	47	2	133	-8
Alloggio e ristorazione	69	-12	50	-6	19	-6	17	-2	86	-14
55 Alloggio	9	-2	8	-2	1	-	5	1	14	-1
56 Attività dei servizi di ristorazione	60	-10	42	-4	18	-6	12	-3	72	-13
Servizi alle imprese	103	-5	54	-	49	-5	44	5	147	-
H Trasporto e magazzinaggio	8	-	3	-	5	-	15	2	23	2
J Servizi di informazione e comunicazione	9	-5	5	-3	4	-2	3	-	12	-5
K Attività finanziarie e assicurative	12	-2	10	-2	2	-	10	1	22	-1
L Attività immobiliari	29	1	4	2	25	-1	2	-	31	1
M Attività professionali, scientifiche e tecniche	24	1	16	1	8	-	6	2	30	3
N Noleggio, ag. viaggio, serv. supporto imprese	21	-	16	2	5	-2	8	-	29	-
Servizi alle persone	52	2	42	-	10	2	21	1	73	3
O Amm. pubblica e difesa; assic. sociale obbligatoria	-	-	-	-	-	-	-	-	-	-
P Istruzione	-	-	-	-	-	-	1	-	1	-
Q Sanità e assistenza sociale	3	1	-	-	3	1	4	-	7	1
R Att. artistiche, sportive, intrattenim./divert.	3	-	1	-	2	-	6	1	9	1
S Altre attività di servizi	46	1	41	-	5	1	10	-	56	1
T Att. famiglie e convivenze come datori di lavoro	-	-	-	-	-	-	-	-	-	-
Non classificate	-	-1	-	-	-	-1	5	1	5	-
TOTALE	865	-55	591	-44	274	-11	254	4	1.119	-51

"NB: La dinamica delle sedi d'impresa è fortemente condizionata da importanti procedimenti amministrativi di cancellazioni d'ufficio di imprese individuali; i procedimenti si sono conclusi nel terzo trimestre 2023 e nel quarto 2024. Per questo motivo si riportano anche la consistenza e la dinamica delle sedi d'impresa escluse le imprese individuali. Il 2024 è stato interessato anche da un numero esiguo di cancellazioni d'ufficio che hanno riguardato le società cooperative. A queste si aggiungono, sempre nel 2024, le cancellazioni d'ufficio relative alle società di capitali e società di persone che hanno riguardato prevalentemente posizioni sospese o inattive (per approfondimenti si vedano i report trimestrali della demografia d'impresa).

Fonte: elab. Ufficio Studi e Statistica CCIAA Treviso - Belluno su dati Infocamere



Comune di BORGIO VALBELLUNA. Unità locali attive per tipologia. Situazione al 31/12/2024 - confronto decennale

SETTORI	SEDI					UNITA' LOCALI DIPENDENTI			UNITA' LOCALI TOTALI		
	dic-14	dic-23	dic-24	dic 24/ dic 14	dic 24/ dic 23	dic-14	dic-24	dic 24/ dic 14	dic-14	dic-24	dic 24/ dic 14
Agricoltura, silvicoltura e pesca	250	241	220	-30	-21	10	10	-	260	230	-30
Attività manifatturiere	129	108	106	-23	-2	42	54	12	171	160	-11
10-11 Alimentari e bevande	11	9	10	-1	1	2	4	2	13	14	1
13 al 15 Sistema moda	7	2	2	-5	-	1	-	-1	8	2	-6
16 e 31 Legno arredo	25	20	21	-4	1	5	7	2	30	28	-2
24 al 30 metalmeccanica	54	42	38	-16	-4	22	23	1	76	61	-15
Altro manifatturiero	32	35	35	3	-	12	20	8	44	55	11
Altra Industria	3	6	8	5	2	5	10	5	8	18	10
Costruzioni	216	178	168	-48	-10	25	34	9	241	202	-39
Commercio	187	147	139	-48	-8	59	59	-	246	198	-48
Commercio e riparazione auto e moto	24	22	24	-	2	4	1	-3	28	25	-3
Commercio all'ingrosso	53	29	29	-24	-	10	11	1	63	40	-23
Commercio al dettaglio	110	96	86	-24	-10	45	47	2	155	133	-22
Alloggio e ristorazione	86	81	69	-17	-12	16	17	1	102	86	-16
55 Alloggio	5	11	9	4	-2	2	5	3	7	14	7
56 Attività dei servizi di ristorazione	81	70	60	-21	-10	14	12	-2	95	72	-23
Servizi alle imprese	96	108	103	7	-5	41	44	3	137	147	10
H Trasporto e magazzinaggio	13	8	8	-5	-	9	15	6	22	23	1
J Servizi di informazione e comunicazione	14	14	9	-5	-5	2	3	1	16	12	-4
K Attività finanziarie e assicurative	11	14	12	1	-2	15	10	-5	26	22	-4
L Attività immobiliari	23	28	29	6	1	1	2	1	24	31	7
M Attività professionali, scientifiche e tecniche	24	23	24	-	1	6	6	-	30	30	-
N Noleggio, ag. viaggio, serv. supporto imprese	11	21	21	10	-	8	8	-	19	29	10
Servizi alle persone	53	50	52	-1	2	11	21	10	64	73	9
O Amm. pubblica e difesa; assic. sociale obbligatoria	-	-	-	-	-	-	-	-	-	-	-
P Istruzione	-	-	-	-	-	1	1	-	1	1	-
Q Sanità e assistenza sociale	2	2	3	1	1	3	4	1	5	7	2
R Att. artistiche, sportive, intrattenim./divert.	3	3	3	-	-	2	6	4	5	9	4
S Altre attività di servizi	48	45	46	-2	1	5	10	5	53	56	3
T Att. famiglie e convivenze come datori di lavoro	-	-	-	-	-	-	-	-	-	-	-
Non classificate	1	1	-	-1	-1	2	5	3	3	5	2
TOTALE	1.021	920	865	-156	-55	211	254	43	1.232	1.119	-113

"NB: La dinamica delle sedi d'impresa è fortemente condizionata da importanti procedimenti amministrativi di cancellazioni d'ufficio di imprese individuali; i procedimenti si sono conclusi nel terzo trimestre 2023 e nel quarto 2024. Per questo motivo si riportano anche la consistenza e la dinamica delle sedi d'impresa escluse le imprese individuali. Il 2024 è stato interessato anche da un numero esiguo di cancellazioni d'ufficio che hanno riguardato le società cooperative. A queste si aggiungono, sempre nel 2024, le cancellazioni d'ufficio relative alle società di capitali e società di persone che hanno riguardato prevalentemente posizioni sospese o inattive (per approfondimenti si vedano i report trimestrali della demografia d'impresa).

Fonte: elab. Ufficio Studi e Statistica CCIAA Treviso - Belluno su dati Infocamere



Comune di BORGIO VALBELLUNA. Imprese artigiane e non artigiane attive e relativi addetti d'impresa per settori economici. Situazione al 31/12/2024

SETTORI	ARTIGIANE		NON ARTIGIANE		TOTALE		% artigiane su totale	
	Sedi	Addetti d'impresa	Sedi	Addetti d'impresa	Sedi	Addetti d'impresa	Sedi	Addetti d'impresa
Agricoltura, silvicoltura e pesca	13	22	207	-	220	334	5,9	6,6
Attività manifatturiere	79	349	30	17	106	1.197	74,5	29,2
10-11 Alimentari e bevande	8	21	3	37	10	33	80,0	63,6
13 al 15 Sistema moda	1	4	1	854	2	32	50,0	12,5
16 e 31 Legno arredo	18	71	3	854	21	80	85,7	88,8
24 al 30 metalmeccanica	25	138	15	18	38	487	65,8	28,3
Altro manifatturiero	27	115	8	28	35	565	77,1	20,4
Altra Industria	4	15	5	268	8	49	50,0	30,6
Costruzioni	147	329	22	3	168	405	87,5	81,2
Commercio	26	94	113	9	139	347	18,7	27,1
Commercio e riparazione auto e moto	20	49	4	450	24	52	83,3	94,2
Commercio all'ingrosso	-	-	29	253	29	50	-	-
Commercio al dettaglio	6	45	80	253	86	245	7,0	18,4
Alloggio e ristorazione	7	19	61	2.159	69	292	10,1	6,5
55 Alloggio	-	-	9	312	9	17	-	-
56 Attività dei servizi di ristorazione	7	19	52	268	60	275	11,7	6,9
Servizi alle imprese	20	24	83	200	103	141	19,4	17,0
H Trasporto e magazzinaggio	5	11	3	77	8	56	62,5	19,6
J Servizi di informazione e comunicazione	5	5	4	-	9	8	55,6	62,5
K Attività finanziarie e assicurative	-	-	12	117	12	13	-	-
L Attività immobiliari	-	-	29	45	29	28	-	-
M Attività professionali, scientifiche e tecniche	5	4	19	3	24	23	20,8	17,4
N Noleggio, ag. viaggio, serv. supporto imprese	5	4	16	13	21	13	23,8	30,8
Servizi alle persone	42	78	10	28	52	319	80,8	24,5
O Amm. pubblica e difesa; assic. sociale obbligatoria	-	-	-	-	-	-	-	-
P Istruzione	-	-	-	19	-	-	-	-
Q Sanità e assistenza sociale	-	-	3	9	3	234	-	-
R Att. artistiche, sportive, intrattenim./divert.	1	4	2	241	3	6	33,3	66,7
S Altre attività di servizi	41	74	5	-	46	79	89,1	93,7
T Att. famiglie e convivenze come datori di lavoro	-	-	-	-	-	-	-	-
Non classificate	-	-	-	50	-	-	-	-
TOTALE	338	930	531	2	865	3.084	39,1	30,2



Comune di BORGIO VALBELLUNA. Imprese femminili, giovanili e straniere attive e relativi addetti d'impresa per settori economici. Situazione al 31/12/2024

SETTORI	FEMMINILI				GIOVANILI				STRANIERE			
	Sedi	Addetti d'impresa	% sul totale		Sedi	Addetti d'impresa	% sul totale		Sedi	Addetti d'impresa	% sul totale	
			Sedi	Addetti d'impresa			Sedi	Addetti d'impresa			Sedi	Addetti d'impresa
Agricoltura, silvicoltura e pesca	51	43	23,2	12,9	23	40	10,5	12,0	7	92	3,2	27,5
Attività manifatturiere	18	232	17,0	19,4	5	6	4,7	0,5	-	-	-	-
10-11 Alimentari e bevande	2	4	20,0	12,1	-	-	-	-	-	-	-	-
13 al 15 Sistema moda	2	32	100,0	100,0	-	-	-	-	-	-	-	-
16 e 31 Legno arredo	3	22	14,3	27,5	1	-	4,8	-	-	-	-	-
24 al 30 metalmeccanica	6	143	15,8	29,4	1	1	2,6	0,2	-	-	-	-
Altro manifatturiero	5	31	14,3	5,5	3	5	8,6	0,9	-	-	-	-
Altra Industria	-	-	-	-	-	-	-	-	-	-	-	-
Costruzioni	5	20	3,0	4,9	18	26	10,7	6,4	19	29	11,3	7,2
Commercio	33	60	23,7	17,3	16	25	11,5	7,2	10	12	7,2	3,5
Commercio e riparazione auto e moto	-	-	-	-	5	5	20,8	9,6	-	-	-	-
Commercio all'ingrosso	2	2	6,9	4,0	4	3	13,8	6,0	2	2	6,9	4,0
Commercio al dettaglio	31	58	36,0	23,7	7	17	8,1	6,9	8	10	9,3	4,1
Alloggio e ristorazione	30	124	43,5	42,5	6	21	8,7	7,2	6	15	8,7	5,1
55 Alloggio	4	1	44,4	5,9	1	-	11,1	-	1	-	11,1	-
56 Attività dei servizi di ristorazione	26	123	43,3	44,7	5	21	8,3	7,6	5	15	8,3	5,5
Servizi alle imprese	26	31	25,2	22,0	19	16	18,4	11,3	3	1	2,9	0,7
H Trasporto e magazzinaggio	-	-	-	-	1	3	12,5	5,4	-	-	-	-
J Servizi di informazione e comunicazione	4	4	44,4	50,0	2	1	22,2	12,5	-	-	-	-
K Attività finanziarie e assicurative	2	1	16,7	7,7	3	1	25,0	7,7	-	-	-	-
L Attività immobiliari	9	13	31,0	46,4	3	3	10,3	10,7	-	-	-	-
M Attività professionali, scientifiche e tecniche	5	8	20,8	34,8	4	4	16,7	17,4	-	-	-	-
N Noleggio, ag. viaggio, serv. supporto imprese	6	5	28,6	38,5	6	4	28,6	30,8	3	1	14,3	7,7
Servizi alle persone	34	66	65,4	20,7	3	5	5,8	1,6	8	10	15,4	3,1
O Amm. pubblica e difesa; assic. sociale obbligatoria	-	-	-	-	-	-	-	-	-	-	-	-
P Istruzione	-	-	-	-	-	-	-	-	-	-	-	-
Q Sanità e assistenza sociale	-	-	-	-	-	-	-	-	-	-	-	-
R Att. artistiche, sportive, intrattenim./divert.	1	4	33,3	66,7	-	-	-	-	1	-	33,3	-
S Altre attività di servizi	33	62	71,7	78,5	3	5	6,5	6,3	7	10	15,2	12,7
T Att. famiglie e convivenze come datori di lavoro	-	-	-	-	-	-	-	-	-	-	-	-
Non classificate	-	-	-	-	-	-	-	-	-	-	-	-
TOTALE	197	576	22,8	18,7	90	139	10,4	4,5	53	159	6,1	5,2



Comune di CALALZO DI CADORE in sintesi. Situazione al 31/12/2024

Le imprese del territorio

	Numero	Rispetto allo scorso anno
Unità locali attive	163	-3 ↓

Comune/
Provincia
0,9%

N° addetti alle Unità locali totali

Numero	Comune/ Provincia
568	0,7%

Le caratteristiche delle imprese

Sedi d'impresa attive	Numero	Rispetto allo scorso anno
Sedi d'impresa attive	119	-6 ↓
di cui: escl. Imprese individuali*	55	-1 ↓

N° addetti d'impresa

692

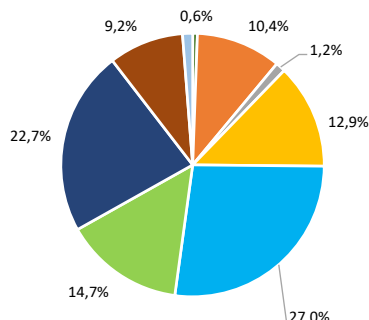
di cui:	Numero	% sul totale imprese
Artigiane	49	41,2
Femminili	20	16,8
Giovanili	6	5,0
Straniere	4	3,4

di cui:	Numero	% sul totale addetti
Artigiane	115	16,6
Femminili	44	6,4
Giovanili	42	6,1
Straniere	10	1,4

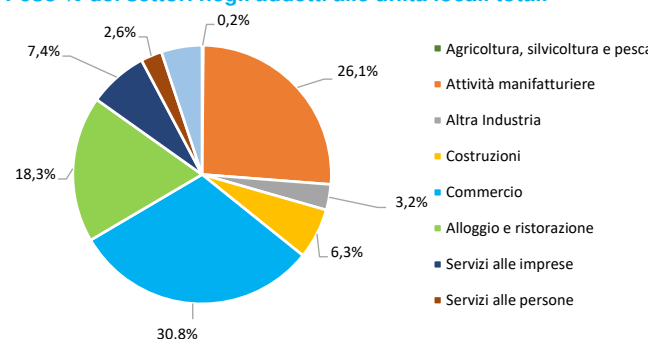
Unità locali dipendenti	Numero	Rispetto allo scorso anno
Unità locali dipendenti	44	3 ↑ -1

Le specializzazioni del territorio

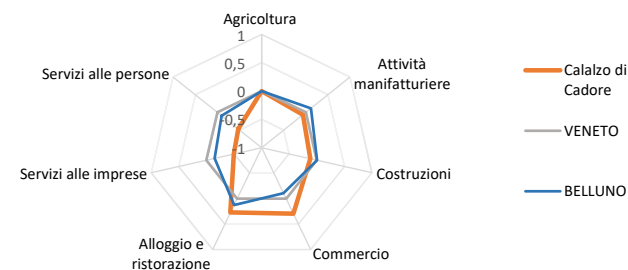
Peso % dei settori nelle unità locali totali



Peso % dei settori negli addetti alle unità locali totali



Indice di specializzazione



"NB: La dinamica delle sedi d'impresa è fortemente condizionata da importanti procedimenti amministrativi di cancellazioni d'ufficio di imprese individuali; i procedimenti si sono conclusi nel terzo trimestre 2023 e nel quarto 2024. Per questo motivo si riportano anche la consistenza e la dinamica delle sedi d'impresa escluse le imprese individuali. Il 2024 è stato interessato anche da un numero esiguo di cancellazioni d'ufficio che hanno riguardato le società cooperative. A queste si aggiungono, sempre nel 2024, le cancellazioni d'ufficio relative alle società di capitali e società di persone che hanno riguardato prevalentemente posizioni sospese o inattive (per approfondimenti si vedano i report trimestrali della demografia d'impresa).

Fonte: elab. Ufficio Studi e Statistica CCIAA Treviso - Belluno su dati Infocamere



Comune di CALALZO DI CADORE. Unità locali attive per tipologia e relativi addetti. Situazione al 31/12/2024

SETTORI	SEDI d'impresa	UNITA' LOCALI DIPENDENTI				UL totali	ADDETTI alle UL totali	% ADDETTI SETTORE SU TOT. ADDETTI
		UL con sede in provincia	1a. UL con sede fuori provincia	Altre UL con sede fuori provincia	TOTALE			
Agricoltura, silvicoltura e pesca	1	-	-	-	-	1	1	0,2
Attività manifatturiere	10	3	4	-	7	17	148	26,1
10-11 Alimentari e bevande	1	1	-	-	1	2	5	0,9
13 al 15 Sistema moda	-	-	-	-	-	-	-	-
16 e 31 Legno arredo	1	-	-	-	-	1	1	0,2
24 al 30 metalmeccanica	1	-	2	-	2	3	3	0,5
Altro manifatturiero	7	2	2	-	4	11	139	24,5
Altra Industria	1	-	-	1	1	2	18	3,2
Costruzioni	21	-	-	-	-	21	36	6,3
Commercio	30	9	4	1	14	44	175	30,8
Commercio e riparazione auto e moto	2	1	-	-	1	3	15	2,6
Commercio all'ingrosso	12	3	-	-	3	15	23	4,0
Commercio al dettaglio	16	5	4	1	10	26	137	24,1
Alloggio e ristorazione	18	5	1	-	6	24	104	18,3
55 Alloggio	6	1	1	-	2	8	23	4,0
56 Attività dei servizi di ristorazione	12	4	-	-	4	16	81	14,3
Servizi alle imprese	29	4	1	3	8	37	42	7,4
H Trasporto e magazzinaggio	5	4	-	2	6	11	15	2,6
J Servizi di informazione e comunicazione	3	-	-	-	-	3	2	0,4
K Attività finanziarie e assicurative	2	-	-	-	-	2	2	0,4
L Attività immobiliari	8	-	1	-	1	9	7	1,2
M Attività professionali, scientifiche e tecniche	6	-	-	-	-	6	8	1,4
N Noleggio, agenzie di viaggio, servizi di supporto alle imprese	5	-	-	1	1	6	8	1,4
Servizi alle persone	9	2	3	1	6	15	15	2,6
O Amministrazione pubblica e difesa; assicurazione sociale obbligatoria	-	-	-	-	-	-	-	-
P Istruzione	1	-	2	1	3	4	6	1,1
Q Sanità e assistenza sociale	-	-	-	-	-	-	-	-
R Attività artistiche, sportive, di intrattenimento e divertimento	3	1	1	-	2	5	4	0,7
S Altre attività di servizi	5	1	-	-	1	6	5	0,9
T Attività di famiglie e convivenze come datori di lavoro	-	-	-	-	-	-	-	-
Non classificate	-	-	-	2	2	2	29	5,1
TOTALE	119	23	13	8	44	163	568	100,0



Comune di CALALZO DI CADORE. Unità locali attive per tipologia e per classe di natura giuridica. Situazione al 31/12/2024 - confronto con i periodi indicati

SETTORI	SEDI						UNITA' LOCALI DIPENDENTI		UNITA' LOCALI TOTALI	
	TOTALE	dic 24/ dic 23	Imprese individuali	dic 24/ dic 23	Altre forme giuridiche	dic 24/ dic 23	TOTALE	dic 24/ dic 23	TOTALE	dic 24/ dic 23
	dic-24		dic-24		dic-24		dic-24		dic-24	
Agricoltura, silvicoltura e pesca	1	-1	1	-1	-	-	-	-	1	-1
Attività manifatturiere	10	-	4	-	6	-	7	-1	17	-1
10-11 Alimentari e bevande	1	-	1	-	-	-	1	-	2	-
13 al 15 Sistema moda	-	-	-	-	-	-	-	-	-	-
16 e 31 Legno arredo	1	-	1	-	-	-	-	-	1	-
24 al 30 metalmeccanica	1	-	1	-	-	-	2	-	3	-
Altro manifatturiero	7	-	1	-	6	-	4	-1	11	-1
Altra Industria	1	-	1	-	-	-	1	-	2	-
Costruzioni	21	-2	15	-2	6	-	-	-	21	-2
Commercio	30	-1	12	-2	18	1	14	1	44	-
Commercio e riparazione auto e moto	2	-	-	-	2	-	1	-	3	-
Commercio all'ingrosso	12	-	5	-1	7	1	3	1	15	1
Commercio al dettaglio	16	-1	7	-1	9	-	10	-	26	-1
Alloggio e ristorazione	18	-2	7	-1	11	-1	6	-	24	-2
55 Alloggio	6	-	2	-	4	-	2	-	8	-
56 Attività dei servizi di ristorazione	12	-2	5	-1	7	-1	4	-	16	-2
Servizi alle imprese	29	-	18	1	11	-1	8	2	37	2
H Trasporto e magazzinaggio	5	-	4	-	1	-	6	-	11	-
J Servizi di informazione e comunicazione	3	1	1	-	2	1	-	-	3	1
K Attività finanziarie e assicurative	2	-1	2	-	-	-1	-	-	2	-1
L Attività immobiliari	8	-1	3	-	5	-1	1	1	9	-
M Attività professionali, scientifiche e tecniche	6	-	4	-	2	-	-	-	6	-
N Noleggio, ag. viaggio, serv. supporto imprese	5	1	4	1	1	-	1	1	6	2
Servizi alle persone	9	-	6	-	3	-	6	1	15	1
O Amm. pubblica e difesa; assic. sociale obbligatoria	-	-	-	-	-	-	-	-	-	-
P Istruzione	1	-	-	-	1	-	3	-	4	-
Q Sanità e assistenza sociale	-	-	-	-	-	-	-	-	-	-
R Att. artistiche, sportive, intrattenim./divert.	3	-	1	-	2	-	2	-	5	-
S Altre attività di servizi	5	-	5	-	-	-	1	1	6	1
T Att. famiglie e convivenze come datori di lavoro	-	-	-	-	-	-	-	-	-	-
Non classificate	-	-	-	-	-	-	2	-	2	-
TOTALE	119	-6	64	-5	55	-1	44	3	163	-3

"NB: La dinamica delle sedi d'impresa è fortemente condizionata da importanti procedimenti amministrativi di cancellazioni d'ufficio di imprese individuali; i procedimenti si sono conclusi nel terzo trimestre 2023 e nel quarto 2024. Per questo motivo si riportano anche la consistenza e la dinamica delle sedi d'impresa escluse le imprese individuali. Il 2024 è stato interessato anche da un numero esiguo di cancellazioni d'ufficio che hanno riguardato le società cooperative. A queste si aggiungono, sempre nel 2024, le cancellazioni d'ufficio relative alle società di capitali e società di persone che hanno riguardato prevalentemente posizioni sospese o inattive (per approfondimenti si vedano i report trimestrali della demografia d'impresa).

Fonte: elab. Ufficio Studi e Statistica CCIAA Treviso - Belluno su dati Infocamere



Comune di CALALZO DI CADORE. Unità locali attive per tipologia. Situazione al 31/12/2024 - confronto decennale

SETTORI	SEDI					UNITA' LOCALI DIPENDENTI			UNITA' LOCALI TOTALI		
	dic-14	dic-23	dic-24	dic 24/ dic 14	dic 24/ dic 23	dic-14	dic-24	dic 24/ dic 14	dic-14	dic-24	dic 24/ dic 14
Agricoltura, silvicoltura e pesca	2	2	1	-1	-1	-	-	-	2	1	-1
Attività manifatturiere	25	10	10	-15	-	14	7	-7	39	17	-22
10-11 Alimentari e bevande	1	1	1	-	-	1	1	-	2	2	-
13 al 15 Sistema moda	1	-	-	-1	-	1	-	-1	2	-	-2
16 e 31 Legno arredo	2	1	1	-1	-	1	-	-1	3	1	-2
24 al 30 metalmeccanica	3	1	1	-2	-	4	2	-2	7	3	-4
Altro manifatturiero	18	7	7	-11	-	7	4	-3	25	11	-14
Altra Industria	1	1	1	-	-	1	1	-	2	2	-
Costruzioni	25	23	21	-4	-2	1	-	-1	26	21	-5
Commercio	51	31	30	-21	-1	12	14	2	63	44	-19
Commercio e riparazione auto e moto	5	2	2	-3	-	1	1	-	6	3	-3
Commercio all'ingrosso	26	12	12	-14	-	2	3	1	28	15	-13
Commercio al dettaglio	20	17	16	-4	-1	9	10	1	29	26	-3
Alloggio e ristorazione	23	20	18	-5	-2	2	6	4	25	24	-1
55 Alloggio	5	6	6	1	-	-	2	2	5	8	3
56 Attività dei servizi di ristorazione	18	14	12	-6	-2	2	4	2	20	16	-4
Servizi alle imprese	27	29	29	2	-	9	8	-1	36	37	1
H Trasporto e magazzinaggio	4	5	5	1	-	6	6	-	10	11	1
J Servizi di informazione e comunicazione	2	2	3	1	1	1	-	-1	3	3	-
K Attività finanziarie e assicurative	3	3	2	-1	-1	2	-	-2	5	2	-3
L Attività immobiliari	7	9	8	1	-1	-	1	1	7	9	2
M Attività professionali, scientifiche e tecniche	5	6	6	1	-	-	-	-	5	6	1
N Noleggio, ag. viaggio, serv. supporto imprese	6	4	5	-1	1	-	1	1	6	6	-
Servizi alle persone	10	9	9	-1	-	3	6	3	13	15	2
O Amm. pubblica e difesa; assic. sociale obbligatoria	-	-	-	-	-	-	-	-	-	-	-
P Istruzione	1	1	1	-	-	2	3	1	3	4	1
Q Sanità e assistenza sociale	-	-	-	-	-	-	-	-	-	-	-
R Att. artistiche, sportive, intrattenim./divert.	1	3	3	2	-	1	2	1	2	5	3
S Altre attività di servizi	8	5	5	-3	-	-	1	1	8	6	-2
T Att. famiglie e convivenze come datori di lavoro	-	-	-	-	-	-	-	-	-	-	-
Non classificate	-	-	-	-	-	3	2	-1	3	2	-1
TOTALE	164	125	119	-45	-6	45	44	-1	209	163	-46

"NB: La dinamica delle sedi d'impresa è fortemente condizionata da importanti procedimenti amministrativi di cancellazioni d'ufficio di imprese individuali; i procedimenti si sono conclusi nel terzo trimestre 2023 e nel quarto 2024. Per questo motivo si riportano anche la consistenza e la dinamica delle sedi d'impresa escluse le imprese individuali. Il 2024 è stato interessato anche da un numero esiguo di cancellazioni d'ufficio che hanno riguardato le società cooperative. A queste si aggiungono, sempre nel 2024, le cancellazioni d'ufficio relative alle società di capitali e società di persone che hanno riguardato prevalentemente posizioni sospese o inattive (per approfondimenti si vedano i report trimestrali della demografia d'impresa).

Fonte: elab. Ufficio Studi e Statistica CCIAA Treviso - Belluno su dati Infocamere



Comune di CALALZO DI CADORE. Imprese artigiane e non artigiane attive e relativi addetti d'impresa per settori economici. Situazione al 31/12/2024

SETTORI	ARTIGIANE		NON ARTIGIANE		TOTALE		% artigiane su totale	
	Sedi	Addetti d'impresa	Sedi	Addetti d'impresa	Sedi	Addetti d'impresa	Sedi	Addetti d'impresa
Agricoltura, silvicoltura e pesca	1	1	-	5	1	1	100,0	100,0
Attività manifatturiere	8	37	2	87	10	131	80,0	28,2
10-11 Alimentari e bevande	1	5	-	-	1	5	100,0	100,0
13 al 15 Sistema moda	-	-	-	-	-	-	-	-
16 e 31 Legno arredo	1	1	-	-	1	1	100,0	100,0
24 al 30 metalmeccanica	1	1	-	64	1	1	100,0	100,0
Altro manifatturiero	5	30	2	94	7	124	71,4	24,2
Altra Industria	1	1	-	-	1	1	100,0	100,0
Costruzioni	20	37	1	-	21	38	95,2	97,4
Commercio	2	15	28	94	30	382	6,7	3,9
Commercio e riparazione auto e moto	2	15	-	94	2	15	100,0	100,0
Commercio all'ingrosso	-	-	12	367	12	24	-	-
Commercio al dettaglio	-	-	16	367	16	343	-	-
Alloggio e ristorazione	1	2	17	577	18	89	5,6	2,2
55 Alloggio	-	-	6	-	6	23	-	-
56 Attività dei servizi di ristorazione	1	2	11	87	12	66	8,3	3,0
Servizi alle imprese	11	16	18	24	29	35	37,9	45,7
H Trasporto e magazzinaggio	5	7	-	-	5	7	100,0	100,0
J Servizi di informazione e comunicazione	-	-	3	343	3	2	-	-
K Attività finanziarie e assicurative	-	-	2	1	2	2	-	-
L Attività immobiliari	-	-	8	19	8	8	-	-
M Attività professionali, scientifiche e tecniche	2	3	4	2	6	8	33,3	37,5
N Noleggio, ag. viaggio, serv. supporto imprese	4	6	1	2	5	8	80,0	75,0
Servizi alle persone	5	6	4	8	9	15	55,6	40,0
O Amm. pubblica e difesa; assic. sociale obbligatoria	-	-	-	-	-	-	-	-
P Istruzione	-	-	1	5	1	6	-	-
Q Sanità e assistenza sociale	-	-	-	-	-	-	-	-
R Att. artistiche, sportive, intrattenim./divert.	1	2	2	2	3	4	33,3	50,0
S Altre attività di servizi	4	4	1	9	5	5	80,0	80,0
T Att. famiglie e convivenze come datori di lavoro	-	-	-	-	-	-	-	-
Non classificate	-	-	-	-	-	-	-	-
TOTALE	49	115	70	2	119	692	41,2	16,6



Comune di CALALZO DI CADORE. Imprese femminili, giovanili e straniere attive e relativi addetti d'impresa per settori economici. Situazione al 31/12/2024

SETTORI	FEMMINILI				GIOVANILI				STRANIERE			
	Sedi	Addetti d'impresa	% sul totale		Sedi	Addetti d'impresa	% sul totale		Sedi	Addetti d'impresa	% sul totale	
			Sedi	Addetti d'impresa			Sedi	Addetti d'impresa			Sedi	Addetti d'impresa
Agricoltura, silvicoltura e pesca	-	-	-	-	-	-	-	-	-	-	-	-
Attività manifatturiere	2	5	20,0	3,8	2	38	20,0	29,0	-	-	-	-
10-11 Alimentari e bevande	-	-	-	-	-	-	-	-	-	-	-	-
13 al 15 Sistema moda	-	-	-	-	-	-	-	-	-	-	-	-
16 e 31 Legno arredo	-	-	-	-	-	-	-	-	-	-	-	-
24 al 30 metalmeccanica	-	-	-	-	1	1	100,0	100,0	-	-	-	-
Altro manifatturiero	2	5	28,6	4,0	1	37	14,3	29,8	-	-	-	-
Altra Industria	-	-	-	-	-	-	-	-	-	-	-	-
Costruzioni	-	-	-	-	-	-	-	-	2	4	9,5	10,5
Commercio	4	10	13,3	2,6	1	1	3,3	0,3	1	5	3,3	1,3
Commercio e riparazione auto e moto	-	-	-	-	-	-	-	-	-	-	-	-
Commercio all'ingrosso	1	6	8,3	25,0	1	1	8,3	4,2	-	-	-	-
Commercio al dettaglio	3	4	18,8	1,2	-	-	-	-	1	5	6,3	1,5
Alloggio e ristorazione	6	18	33,3	20,2	2	3	11,1	3,4	-	-	-	-
55 Alloggio	2	9	33,3	39,1	1	1	16,7	4,3	-	-	-	-
56 Attività dei servizi di ristorazione	4	9	33,3	13,6	1	2	8,3	3,0	-	-	-	-
Servizi alle imprese	4	7	13,8	20,0	1	-	3,4	-	-	-	-	-
H Trasporto e magazzinaggio	-	-	-	-	-	-	-	-	-	-	-	-
J Servizi di informazione e comunicazione	-	-	-	-	-	-	-	-	-	-	-	-
K Attività finanziarie e assicurative	-	-	-	-	-	-	-	-	-	-	-	-
L Attività immobiliari	3	5	37,5	62,5	-	-	-	-	-	-	-	-
M Attività professionali, scientifiche e tecniche	-	-	-	-	-	-	-	-	-	-	-	-
N Noleggio, ag. viaggio, serv. supporto imprese	1	2	20,0	25,0	1	-	20,0	-	-	-	-	-
Servizi alle persone	4	4	44,4	26,7	-	-	-	-	1	1	11,1	6,7
O Amm. pubblica e difesa; assic. sociale obbligatoria	-	-	-	-	-	-	-	-	-	-	-	-
P Istruzione	-	-	-	-	-	-	-	-	-	-	-	-
Q Sanità e assistenza sociale	-	-	-	-	-	-	-	-	-	-	-	-
R Att. artistiche, sportive, intrattenim./divert.	1	1	33,3	25,0	-	-	-	-	-	-	-	-
S Altre attività di servizi	3	3	60,0	60,0	-	-	-	-	1	1	20,0	20,0
T Att. famiglie e convivenze come datori di lavoro	-	-	-	-	-	-	-	-	-	-	-	-
Non classificate	-	-	-	-	-	-	-	-	-	-	-	-
TOTALE	20	44	16,8	6,4	6	42	5,0	6,1	4	10	3,4	1,4



Comune di CANALE D'AGORDO in sintesi. Situazione al 31/12/2024

Le imprese del territorio

	Numero	Rispetto allo scorso anno
Unità locali attive	75	-7 ↓

Comune/
Provincia
0,4%

N° addetti alle Unità locali totali

Numero	Comune/ Provincia
151	0,2%

Le caratteristiche delle imprese

Sedi d'impresa attive	Numero	Rispetto allo scorso anno
Sedi d'impresa attive	60	-7 ↓
di cui: escl. Imprese individuali*	24	-5 ↓

N° addetti d'impresa

152

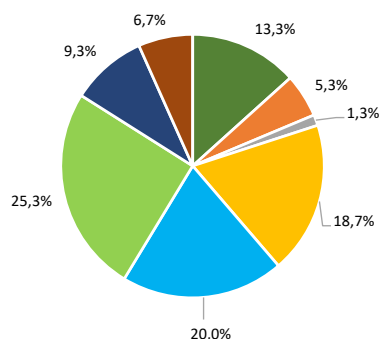
di cui:	Numero	% sul totale imprese
Artigiane	17	28,3
Femminili	25	41,7
Giovanili	5	8,3
Straniere	4	6,7

di cui:	Numero	% sul totale addetti
Artigiane	28	18,4
Femminili	60	39,5
Giovanili	9	5,9
Straniere	8	5,3

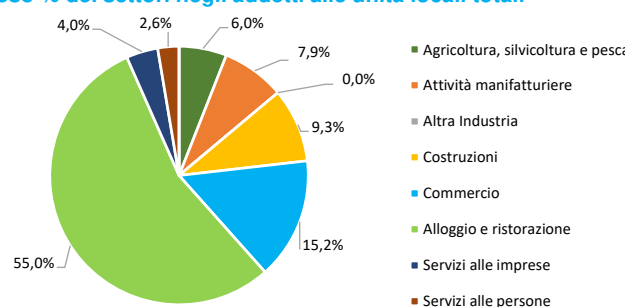
Unità locali dipendenti	Numero	Rispetto allo scorso anno
Unità locali dipendenti	15	0 =

Le specializzazioni del territorio

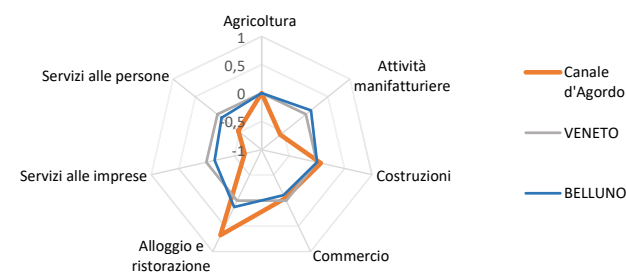
Peso % dei settori nelle unità locali totali



Peso % dei settori negli addetti alle unità locali totali



Indice di specializzazione



"NB: La dinamica delle sedi d'impresa è fortemente condizionata da importanti procedimenti amministrativi di cancellazioni d'ufficio di imprese individuali; i procedimenti si sono conclusi nel terzo trimestre 2023 e nel quarto 2024. Per questo motivo si riportano anche la consistenza e la dinamica delle sedi d'impresa escluse le imprese individuali. Il 2024 è stato interessato anche da un numero esiguo di cancellazioni d'ufficio che hanno riguardato le società cooperative. A queste si aggiungono, sempre nel 2024, le cancellazioni d'ufficio relative alle società di capitali e società di persone che hanno riguardato prevalentemente posizioni sospese o inattive (per approfondimenti si vedano i report trimestrali della demografia d'impresa).

Fonte: elab. Ufficio Studi e Statistica CCIAA Treviso - Belluno su dati Infocamere



Comune di CANALE D'AGORDO. Unità locali attive per tipologia e relativi addetti. Situazione al 31/12/2024

SETTORI	SEDI d'impresa	UNITA' LOCALI DIPENDENTI				UL totali	ADDETTI alle UL totali	% ADDETTI SETTORE SU TOT. ADDETTI
		UL con sede in provincia	1a. UL con sede fuori provincia	Altre UL con sede fuori provincia	TOTALE			
Agricoltura, silvicoltura e pesca	10	-	-	-	-	10	9	6,0
Attività manifatturiere	3	1	-	-	1	4	12	7,9
10-11 Alimentari e bevande	1	1	-	-	1	2	8	5,3
13 al 15 Sistema moda	1	-	-	-	-	1	3	2,0
16 e 31 Legno arredo	1	-	-	-	-	1	1	0,7
24 al 30 metalmeccanica	-	-	-	-	-	-	-	-
Altro manifatturiero	-	-	-	-	-	-	-	-
Altra Industria	-	-	1	-	1	1	-	-
Costruzioni	13	1	-	-	1	14	14	9,3
Commercio	14	1	-	-	1	15	23	15,2
Commercio e riparazione auto e moto	-	-	-	-	-	-	-	-
Commercio all'ingrosso	1	-	-	-	-	1	1	0,7
Commercio al dettaglio	13	1	-	-	1	14	22	14,6
Alloggio e ristorazione	13	2	2	2	6	19	83	55,0
55 Alloggio	7	1	2	2	5	12	62	41,1
56 Attività dei servizi di ristorazione	6	1	-	-	1	7	21	13,9
Servizi alle imprese	3	1	-	3	4	7	6	4,0
H Trasporto e magazzinaggio	2	-	-	2	2	4	4	2,6
J Servizi di informazione e comunicazione	-	-	-	-	-	-	-	-
K Attività finanziarie e assicurative	1	-	-	1	1	2	2	1,3
L Attività immobiliari	-	-	-	-	-	-	-	-
M Attività professionali, scientifiche e tecniche	-	1	-	-	1	1	-	-
N Noleggio, agenzie di viaggio, servizi di supporto alle imprese	-	-	-	-	-	-	-	-
Servizi alle persone	4	1	-	-	1	5	4	2,6
O Amministrazione pubblica e difesa; assicurazione sociale obbligatoria	-	-	-	-	-	-	-	-
P Istruzione	-	-	-	-	-	-	-	-
Q Sanità e assistenza sociale	-	1	-	-	1	1	-	-
R Attività artistiche, sportive, di intrattenimento e divertimento	1	-	-	-	-	1	2	1,3
S Altre attività di servizi	3	-	-	-	-	3	2	1,3
T Attività di famiglie e convivenze come datori di lavoro	-	-	-	-	-	-	-	-
Non classificate	-	-	-	-	-	-	-	-
TOTALE	60	7	3	5	15	75	151	100,0



Comune di CANALE D'AGORDO. Unità locali attive per tipologia e per classe di natura giuridica. Situazione al 31/12/2024 - confronto con i periodi indicati

SETTORI	SEDI						UNITA' LOCALI DIPENDENTI		UNITA' LOCALI TOTALI	
	TOTALE	dic 24/ dic 23	Imprese individuali	dic 24/ dic 23	Altre forme giuridiche	dic 24/ dic 23	TOTALE	dic 24/ dic 23	TOTALE	dic 24/ dic 23
	dic-24		dic-24		dic-24		dic-24		dic-24	
Agricoltura, silvicoltura e pesca	10	-3	5	-2	5	-1	-	-	10	-3
Attività manifatturiere	3	-1	1	-	2	-1	1	-	4	-1
10-11 Alimentari e bevande	1	-1	-	-	1	-1	1	-	2	-1
13 al 15 Sistema moda	1	-	1	-	-	-	-	-	1	-
16 e 31 Legno arredo	1	-	-	-	1	-	-	-	1	-
24 al 30 metalmeccanica	-	-	-	-	-	-	-	-	-	-
Altro manifatturiero	-	-	-	-	-	-	-	-	-	-
Altra Industria	-	-	-	-	-	-	1	-	1	-
Costruzioni	13	-	13	2	-	-2	1	-	14	-
Commercio	14	-	7	-	7	-	1	-	15	-
Commercio e riparazione auto e moto	-	-	-	-	-	-	-	-	-	-
Commercio all'ingrosso	1	1	1	1	-	-	-	-	1	1
Commercio al dettaglio	13	-1	6	-1	7	-	1	-	14	-1
Alloggio e ristorazione	13	-1	6	-1	7	-	6	1	19	-
55 Alloggio	7	-	2	-	5	-	5	1	12	1
56 Attività dei servizi di ristorazione	6	-1	4	-1	2	-	1	-	7	-1
Servizi alle imprese	3	-	1	-	2	-	4	-1	7	-1
H Trasporto e magazzinaggio	2	-	-	-	2	-	2	-	4	-
J Servizi di informazione e comunicazione	-	-	-	-	-	-	-	-	-	-
K Attività finanziarie e assicurative	1	-	1	-	-	-	1	-	2	-
L Attività immobiliari	-	-	-	-	-	-	-	-1	-	-1
M Attività professionali, scientifiche e tecniche	-	-	-	-	-	-	1	-	1	-
N Noleggio, ag. viaggio, serv. supporto imprese	-	-	-	-	-	-	-	-	-	-
Servizi alle persone	4	-2	3	-1	1	-1	1	-	5	-2
O Amm. pubblica e difesa; assic. sociale obbligatoria	-	-	-	-	-	-	-	-	-	-
P Istruzione	-	-1	-	-1	-	-	-	-	-	-1
Q Sanità e assistenza sociale	-	-	-	-	-	-	1	-	1	-
R Att. artistiche, sportive, intrattenim./divert.	1	-1	-	-	1	-1	-	-	1	-1
S Altre attività di servizi	3	-	3	-	-	-	-	-	3	-
T Att. famiglie e convivenze come datori di lavoro	-	-	-	-	-	-	-	-	-	-
Non classificate	-	-	-	-	-	-	-	-	-	-
TOTALE	60	-7	36	-2	24	-5	15	-	75	-7

"NB: La dinamica delle sedi d'impresa è fortemente condizionata da importanti procedimenti amministrativi di cancellazioni d'ufficio di imprese individuali; i procedimenti si sono conclusi nel terzo trimestre 2023 e nel quarto 2024. Per questo motivo si riportano anche la consistenza e la dinamica delle sedi d'impresa escluse le imprese individuali. Il 2024 è stato interessato anche da un numero esiguo di cancellazioni d'ufficio che hanno riguardato le società cooperative. A queste si aggiungono, sempre nel 2024, le cancellazioni d'ufficio relative alle società di capitali e società di persone che hanno riguardato prevalentemente posizioni sospese o inattive (per approfondimenti si vedano i report trimestrali della demografia d'impresa).

Fonte: elab. Ufficio Studi e Statistica CCIAA Treviso - Belluno su dati Infocamere



Comune di CANALE D'AGORDO. Unità locali attive per tipologia. Situazione al 31/12/2024 - confronto decennale

SETTORI	SEDI					UNITA' LOCALI DIPENDENTI			UNITA' LOCALI TOTALI		
	dic-14	dic-23	dic-24	dic 24/ dic 14	dic 24/ dic 23	dic-14	dic-24	dic 24/ dic 14	dic-14	dic-24	dic 24/ dic 14
Agricoltura, silvicoltura e pesca	6	13	10	4	-3	1	-	-1	7	10	3
Attività manifatturiere	4	4	3	-1	-1	1	1	-	5	4	-1
10-11 Alimentari e bevande	2	2	1	-1	-1	1	1	-	3	2	-1
13 al 15 Sistema moda	-	1	1	1	-	-	-	-	-	1	1
16 e 31 Legno arredo	1	1	1	-	-	-	-	-	1	1	-
24 al 30 metalmeccanica	1	-	-	-1	-	-	-	-	1	-	-1
Altro manifatturiero	-	-	-	-	-	-	-	-	-	-	-
Altra Industria	-	-	-	-	-	1	1	-	1	1	-
Costruzioni	14	13	13	-1	-	2	1	-1	16	14	-2
Commercio	19	14	14	-5	-	1	1	-	20	15	-5
Commercio e riparazione auto e moto	2	-	-	-2	-	-	-	-	2	-	-2
Commercio all'ingrosso	-	-	1	1	1	-	-	-	-	1	1
Commercio al dettaglio	17	14	13	-4	-1	1	1	-	18	14	-4
Alloggio e ristorazione	11	14	13	2	-1	3	6	3	14	19	5
55 Alloggio	6	7	7	1	-	2	5	3	8	12	4
56 Attività dei servizi di ristorazione	5	7	6	1	-1	1	1	-	6	7	1
Servizi alle imprese	2	3	3	1	-	4	4	-	6	7	1
H Trasporto e magazzinaggio	-	2	2	2	-	1	2	1	1	4	3
J Servizi di informazione e comunicazione	-	-	-	-	-	-	-	-	-	-	-
K Attività finanziarie e assicurative	2	1	1	-1	-	1	1	-	3	2	-1
L Attività immobiliari	-	-	-	-	-	1	-	-1	1	-	-1
M Attività professionali, scientifiche e tecniche	-	-	-	-	-	1	1	-	1	1	-
N Noleggio, ag. viaggio, serv. supporto imprese	-	-	-	-	-	-	-	-	-	-	-
Servizi alle persone	6	6	4	-2	-2	-	1	1	6	5	-1
O Amm. pubblica e difesa; assic. sociale obbligatoria	-	-	-	-	-	-	-	-	-	-	-
P Istruzione	-	1	-	-	-1	-	-	-	-	-	-
Q Sanità e assistenza sociale	-	-	-	-	-	-	1	1	-	1	1
R Att. artistiche, sportive, intrattenim./divert.	1	2	1	-	-1	-	-	-	1	1	-
S Altre attività di servizi	5	3	3	-2	-	-	-	-	5	3	-2
T Att. famiglie e convivenze come datori di lavoro	-	-	-	-	-	-	-	-	-	-	-
Non classificate	-	-	-	-	-	-	-	-	-	-	-
TOTALE	62	67	60	-2	-7	13	15	2	75	75	-

"NB: La dinamica delle sedi d'impresa è fortemente condizionata da importanti procedimenti amministrativi di cancellazioni d'ufficio di imprese individuali; i procedimenti si sono conclusi nel terzo trimestre 2023 e nel quarto 2024. Per questo motivo si riportano anche la consistenza e la dinamica delle sedi d'impresa escluse le imprese individuali. Il 2024 è stato interessato anche da un numero esiguo di cancellazioni d'ufficio che hanno riguardato le società cooperative. A queste si aggiungono, sempre nel 2024, le cancellazioni d'ufficio relative alle società di capitali e società di persone che hanno riguardato prevalentemente posizioni sospese o inattive (per approfondimenti si vedano i report trimestrali della demografia d'impresa).

Fonte: elab. Ufficio Studi e Statistica CCIAA Treviso - Belluno su dati Infocamere



Comune di CANALE D'AGORDO. Imprese artigiane e non artigiane attive e relativi addetti d'impresa per settori economici. Situazione al 31/12/2024

SETTORI	ARTIGIANE		NON ARTIGIANE		TOTALE		% artigiane su totale	
	Sedi	Addetti d'impresa	Sedi	Addetti d'impresa	Sedi	Addetti d'impresa	Sedi	Addetti d'impresa
Agricoltura, silvicoltura e pesca	-	-	10	1	10	10	-	-
Attività manifatturiere	2	12	1	74	3	13	66,7	92,3
10-11 Alimentari e bevande	1	9	-	21	1	9	100,0	100,0
13 al 15 Sistema moda	1	3	-	1	1	3	100,0	100,0
16 e 31 Legno arredo	-	-	1	1	1	1	-	-
24 al 30 metalmeccanica	-	-	-	-	-	-	-	-
Altro manifatturiero	-	-	-	-	-	-	-	-
Altra Industria	-	-	-	-	-	-	-	-
Costruzioni	13	14	-	-	13	14	100,0	100,0
Commercio	-	-	14	-	14	32	-	-
Commercio e riparazione auto e moto	-	-	-	1	-	-	-	-
Commercio all'ingrosso	-	-	1	32	1	1	-	-
Commercio al dettaglio	-	-	13	32	13	31	-	-
Alloggio e ristorazione	-	-	13	124	13	74	-	-
55 Alloggio	-	-	7	10	7	53	-	-
56 Attività dei servizi di ristorazione	-	-	6	74	6	21	-	-
Servizi alle imprese	-	-	3	31	3	4	-	-
H Trasporto e magazzinaggio	-	-	2	-	2	3	-	-
J Servizi di informazione e comunicazione	-	-	-	-	-	-	-	-
K Attività finanziarie e assicurative	-	-	1	-	1	1	-	-
L Attivita' immobiliari	-	-	-	-	-	-	-	-
M Attività professionali, scientifiche e tecniche	-	-	-	-	-	-	-	-
N Noleggio, ag. viaggio, serv. supporto imprese	-	-	-	-	-	-	-	-
Servizi alle persone	2	2	2	4	4	5	50,0	40,0
O Amm. pubblica e difesa; assic. sociale obbligatoria	-	-	-	-	-	-	-	-
P Istruzione	-	-	-	3	-	-	-	-
Q Sanita' e assistenza sociale	-	-	-	-	-	-	-	-
R Att. artistiche, sportive, intrattenim./divert.	-	-	1	1	1	2	-	-
S Altre attività di servizi	2	2	1	3	3	3	66,7	66,7
T Att. famiglie e convivenze come datori di lavoro	-	-	-	-	-	-	-	-
Non classificate	-	-	-	1	-	-	-	-
TOTALE	17	28	43	2	60	152	28,3	18,4



Comune di CANALE D'AGORDO. Imprese femminili, giovanili e straniere attive e relativi addetti d'impresa per settori economici. Situazione al 31/12/2024

SETTORI	FEMMINILI				GIOVANILI				STRANIERE			
	Sedi	Addetti d'impresa	% sul totale		Sedi	Addetti d'impresa	% sul totale		Sedi	Addetti d'impresa	% sul totale	
			Sedi	Addetti			Sedi	Addetti			Sedi	Addetti
Agricoltura, silvicoltura e pesca	2	5	20,0	50,0	2	1	20,0	10,0	-	-	-	-
Attività manifatturiere	3	13	100,0	100,0	-	-	-	-	-	-	-	-
10-11 Alimentari e bevande	1	9	100,0	100,0	-	-	-	-	-	-	-	-
13 al 15 Sistema moda	1	3	100,0	100,0	-	-	-	-	-	-	-	-
16 e 31 Legno arredo	1	1	100,0	100,0	-	-	-	-	-	-	-	-
24 al 30 metalmeccanica	-	-	-	-	-	-	-	-	-	-	-	-
Altro manifatturiero	-	-	-	-	-	-	-	-	-	-	-	-
Altra Industria	-	-	-	-	-	-	-	-	-	-	-	-
Costruzioni	-	-	-	-	1	1	7,7	7,1	1	1	7,7	7,1
Commercio	9	13	64,3	40,6	1	1	7,1	3,1	1	2	7,1	6,3
Commercio e riparazione auto e moto	-	-	-	-	-	-	-	-	-	-	-	-
Commercio all'ingrosso	-	-	-	-	-	-	-	-	-	-	-	-
Commercio al dettaglio	9	13	69,2	41,9	1	1	7,7	3,2	1	2	7,7	6,5
Alloggio e ristorazione	7	24	53,8	32,4	1	6	7,7	8,1	1	3	7,7	4,1
55 Alloggio	3	11	42,9	20,8	1	6	14,3	11,3	-	-	-	-
56 Attività dei servizi di ristorazione	4	13	66,7	61,9	-	-	-	-	1	3	16,7	14,3
Servizi alle imprese	1	2	33,3	50,0	-	-	-	-	1	2	33,3	50,0
H Trasporto e magazzinaggio	1	2	50,0	66,7	-	-	-	-	1	2	50,0	66,7
J Servizi di informazione e comunicazione	-	-	-	-	-	-	-	-	-	-	-	-
K Attività finanziarie e assicurative	-	-	-	-	-	-	-	-	-	-	-	-
L Attività immobiliari	-	-	-	-	-	-	-	-	-	-	-	-
M Attività professionali, scientifiche e tecniche	-	-	-	-	-	-	-	-	-	-	-	-
N Noleggio, ag. viaggio, serv. supporto imprese	-	-	-	-	-	-	-	-	-	-	-	-
Servizi alle persone	3	3	75,0	60,0	-	-	-	-	-	-	-	-
O Amm. pubblica e difesa; assic. sociale obbligatoria	-	-	-	-	-	-	-	-	-	-	-	-
P Istruzione	-	-	-	-	-	-	-	-	-	-	-	-
Q Sanità e assistenza sociale	-	-	-	-	-	-	-	-	-	-	-	-
R Att. artistiche, sportive, intrattenim./divert.	-	-	-	-	-	-	-	-	-	-	-	-
S Altre attività di servizi	3	3	100,0	100,0	-	-	-	-	-	-	-	-
T Att. famiglie e convivenze come datori di lavoro	-	-	-	-	-	-	-	-	-	-	-	-
Non classificate	-	-	-	-	-	-	-	-	-	-	-	-
TOTALE	25	60	41,7	39,5	5	9	8,3	5,9	4	8	6,7	5,3



Comune di CENCENIGHE AGORDINO in sintesi. Situazione al 31/12/2024

Le imprese del territorio

	Numero	Rispetto allo scorso anno
Unità locali attive	118	-2 ↓

Comune/
Provincia
0,7%

N° addetti alle Unità locali totali

Numero	Comune/ Provincia
481	0,6%

Le caratteristiche delle imprese

Sedi d'impresa attive	Numero	Rispetto allo scorso anno
Sedi d'impresa attive	80	-1 ↓
di cui: escl. Imprese individuali*	18	0

N° addetti d'impresa

Numero	% sul totale addetti
167	

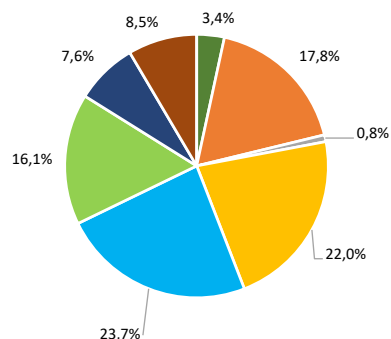
di cui:	Numero	% sul totale imprese
Artigiane	50	62,5
Femminili	13	16,3
Giovanili	9	11,3
Straniere	4	5,0

di cui:	Numero	% sul totale addetti
Artigiane	97	58,1
Femminili	25	15,0
Giovanili	11	6,6
Straniere	5	3,0

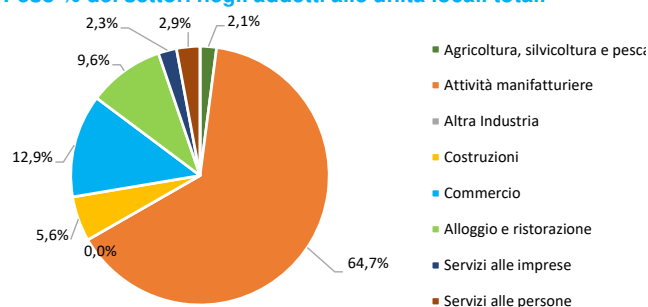
Unità locali dipendenti	Numero	Rispetto allo scorso anno
Unità locali dipendenti	38	-1 ↓

Le specializzazioni del territorio

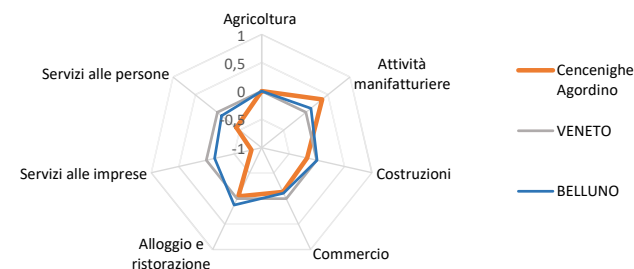
Peso % dei settori nelle unità locali totali



Peso % dei settori negli addetti alle unità locali totali



Indice di specializzazione



"NB: La dinamica delle sedi d'impresa è fortemente condizionata da importanti procedimenti amministrativi di cancellazioni d'ufficio di imprese individuali; i procedimenti si sono conclusi nel terzo trimestre 2023 e nel quarto 2024. Per questo motivo si riportano anche la consistenza e la dinamica delle sedi d'impresa escluse le imprese individuali. Il 2024 è stato interessato anche da un numero esiguo di cancellazioni d'ufficio che hanno riguardato le società cooperative. A queste si aggiungono, sempre nel 2024, le cancellazioni d'ufficio relative alle società di capitali e società di persone che hanno riguardato prevalentemente posizioni sospese o inattive (per approfondimenti si vedano i report trimestrali della demografia d'impresa).

Fonte: elab. Ufficio Studi e Statistica CCIAA Treviso - Belluno su dati Infocamere



Comune di CENCENIGHE AGORDINO. Unità locali attive per tipologia e relativi addetti. Situazione al 31/12/2024

SETTORI	SEDI d'impresa	UNITA' LOCALI DIPENDENTI				UL totali	ADDETTI alle UL totali	% ADDETTI SETTORE SU TOT. ADDETTI
		UL con sede in provincia	1a. UL con sede fuori provincia	Altre UL con sede fuori provincia	TOTALE			
Agricoltura, silvicoltura e pesca	3	1	-	-	1	4	10	2,1
Attività manifatturiere	13	7	1	-	8	21	311	64,7
10-11 Alimentari e bevande	2	1	-	-	1	3	4	0,8
13 al 15 Sistema moda	1	1	-	-	1	2	1	0,2
16 e 31 Legno arredo	7	4	-	-	4	11	21	4,4
24 al 30 metalmeccanica	1	-	1	-	1	2	1	0,2
Altro manifatturiero	2	1	-	-	1	3	284	59,0
Altra Industria	-	-	1	-	1	1	-	-
Costruzioni	22	4	-	-	4	26	27	5,6
Commercio	16	9	2	1	12	28	62	12,9
Commercio e riparazione auto e moto	5	1	-	-	1	6	8	1,7
Commercio all'ingrosso	-	1	1	-	2	2	1	0,2
Commercio al dettaglio	11	7	1	1	9	20	53	11,0
Alloggio e ristorazione	11	8	-	-	8	19	46	9,6
55 Alloggio	2	2	-	-	2	4	10	2,1
56 Attività dei servizi di ristorazione	9	6	-	-	6	15	36	7,5
Servizi alle imprese	7	-	-	2	2	9	11	2,3
H Trasporto e magazzinaggio	2	-	-	1	1	3	2	0,4
J Servizi di informazione e comunicazione	-	-	-	-	-	-	-	-
K Attività finanziarie e assicurative	1	-	-	1	1	2	4	0,8
L Attività immobiliari	2	-	-	-	-	2	-	-
M Attività professionali, scientifiche e tecniche	2	-	-	-	-	2	5	1,0
N Noleggio, agenzie di viaggio, servizi di supporto alle imprese	-	-	-	-	-	-	-	-
Servizi alle persone	8	2	-	-	2	10	14	2,9
O Amministrazione pubblica e difesa; assicurazione sociale obbligatoria	-	-	-	-	-	-	-	-
P Istruzione	-	-	-	-	-	-	-	-
Q Sanità e assistenza sociale	1	1	-	-	1	2	5	1,0
R Attività artistiche, sportive, di intrattenimento e divertimento	1	-	-	-	-	1	1	0,2
S Altre attività di servizi	6	1	-	-	1	7	8	1,7
T Attività di famiglie e convivenze come datori di lavoro	-	-	-	-	-	-	-	-
Non classificate	-	-	-	-	-	-	-	-
TOTALE	80	31	4	3	38	118	481	100,0



Comune di CENCENIGHE AGORDINO. Unità locali attive per tipologia e per classe di natura giuridica. Situazione al 31/12/2024 - confronto con i periodi indicati

SETTORI	SEDI						UNITA' LOCALI DIPENDENTI		UNITA' LOCALI TOTALI	
	TOTALE	dic 24/ dic 23	Imprese individuali	dic 24/ dic 23	Altre forme giuridiche	dic 24/ dic 23	TOTALE	dic 24/ dic 23	TOTALE	dic 24/ dic 23
	dic-24		dic-24		dic-24		dic-24		dic-24	
Agricoltura, silvicoltura e pesca	3	-	2	-	1	-	1	-	4	-
Attività manifatturiere	13	1	11	1	2	-	8	-	21	1
10-11 Alimentari e bevande	2	1	2	1	-	-	1	-	3	1
13 al 15 Sistema moda	1	-	1	-	-	-	1	-	2	-
16 e 31 Legno arredo	7	-	6	-	1	-	4	-	11	-
24 al 30 metalmeccanica	1	-	1	-	-	-	1	-	2	-
Altro manifatturiero	2	-	1	-	1	-	1	-	3	-
Altra Industria	-	-	-	-	-	-	1	-	1	-
Costruzioni	22	-	17	-	5	-	4	1	26	1
Commercio	16	-2	12	-2	4	-	12	-2	28	-4
Commercio e riparazione auto e moto	5	-	4	-	1	-	1	-	6	-
Commercio all'ingrosso	-	-	-	-	-	-	2	-	2	-
Commercio al dettaglio	11	-2	8	-2	3	-	9	-2	20	-4
Alloggio e ristorazione	11	-	9	-	2	-	8	-	19	-
55 Alloggio	2	-	2	-	-	-	2	-	4	-
56 Attività dei servizi di ristorazione	9	-	7	-	2	-	6	-	15	-
Servizi alle imprese	7	-	4	-	3	-	2	-	9	-
H Trasporto e magazzinaggio	2	-	2	-	-	-	1	-	3	-
J Servizi di informazione e comunicazione	-	-	-	-	-	-	-	-	-	-
K Attività finanziarie e assicurative	1	-	1	-	-	-	1	-	2	-
L Attività immobiliari	2	-	-	-	2	-	-	-	2	-
M Attività professionali, scientifiche e tecniche	2	-	1	-	1	-	-	-	2	-
N Noleggio, ag. viaggio, serv. supporto imprese	-	-	-	-	-	-	-	-	-	-
Servizi alle persone	8	-	7	-	1	-	2	-	10	-
O Amm. pubblica e difesa; assic. sociale obbligatoria	-	-	-	-	-	-	-	-	-	-
P Istruzione	-	-	-	-	-	-	-	-	-	-
Q Sanità e assistenza sociale	1	-	1	-	-	-	1	-	2	-
R Att. artistiche, sportive, intrattenim./divert.	1	-	1	-	-	-	-	-	1	-
S Altre attività di servizi	6	-	5	-	1	-	1	-	7	-
T Att. famiglie e convivenze come datori di lavoro	-	-	-	-	-	-	-	-	-	-
Non classificate	-	-	-	-	-	-	-	-	-	-
TOTALE	80	-1	62	-1	18	-	38	-1	118	-2

"NB: La dinamica delle sedi d'impresa è fortemente condizionata da importanti procedimenti amministrativi di cancellazioni d'ufficio di imprese individuali; i procedimenti si sono conclusi nel terzo trimestre 2023 e nel quarto 2024. Per questo motivo si riportano anche la consistenza e la dinamica delle sedi d'impresa escluse le imprese individuali. Il 2024 è stato interessato anche da un numero esiguo di cancellazioni d'ufficio che hanno riguardato le società cooperative. A queste si aggiungono, sempre nel 2024, le cancellazioni d'ufficio relative alle società di capitali e società di persone che hanno riguardato prevalentemente posizioni sospese o inattive (per approfondimenti si vedano i report trimestrali della demografia d'impresa).

Fonte: elab. Ufficio Studi e Statistica CCIAA Treviso - Belluno su dati Infocamere



Comune di CENCENIGHE AGORDINO. Unità locali attive per tipologia. Situazione al 31/12/2024 - confronto decennale

SETTORI	SEDI					UNITA' LOCALI DIPENDENTI			UNITA' LOCALI TOTALI		
	dic-14	dic-23	dic-24	dic 24/ dic 14	dic 24/ dic 23	dic-14	dic-24	dic 24/ dic 14	dic-14	dic-24	dic 24/ dic 14
Agricoltura, silvicoltura e pesca	3	3	3	-	-	1	1	-	4	4	-
Attività manifatturiere	11	12	13	2	1	6	8	2	17	21	4
10-11 Alimentari e bevande	1	1	2	1	1	-	1	1	1	3	2
13 al 15 Sistema moda	1	1	1	-	-	1	1	-	2	2	-
16 e 31 Legno arredo	6	7	7	1	-	4	4	-	10	11	1
24 al 30 metalmeccanica	1	1	1	-	-	-	1	1	1	2	1
Altro manifatturiero	2	2	2	-	-	1	1	-	3	3	-
Altra Industria	-	-	-	-	-	1	1	-	1	1	-
Costruzioni	26	22	22	-4	-	6	4	-2	32	26	-6
Commercio	25	18	16	-9	-2	8	12	4	33	28	-5
Commercio e riparazione auto e moto	3	5	5	2	-	1	1	-	4	6	2
Commercio all'ingrosso	3	-	-	-3	-	1	2	1	4	2	-2
Commercio al dettaglio	19	13	11	-8	-2	6	9	3	25	20	-5
Alloggio e ristorazione	12	11	11	-1	-	3	8	5	15	19	4
55 Alloggio	1	2	2	1	-	-	2	2	1	4	3
56 Attività dei servizi di ristorazione	11	9	9	-2	-	3	6	3	14	15	1
Servizi alle imprese	9	7	7	-2	-	4	2	-2	13	9	-4
H Trasporto e magazzinaggio	2	2	2	-	-	1	1	-	3	3	-
J Servizi di informazione e comunicazione	1	-	-	-1	-	-	-	-	1	-	-1
K Attività finanziarie e assicurative	1	1	1	-	-	3	1	-2	4	2	-2
L Attività immobiliari	2	2	2	-	-	-	-	-	2	2	-
M Attività professionali, scientifiche e tecniche	3	2	2	-1	-	-	-	-	3	2	-1
N Noleggio, ag. viaggio, serv. supporto imprese	-	-	-	-	-	-	-	-	-	-	-
Servizi alle persone	10	8	8	-2	-	-	2	2	10	10	-
O Amm. pubblica e difesa; assic. sociale obbligatoria	-	-	-	-	-	-	-	-	-	-	-
P Istruzione	-	-	-	-	-	-	-	-	-	-	-
Q Sanità e assistenza sociale	2	1	1	-1	-	-	1	1	2	2	-
R Att. artistiche, sportive, intrattenim./divert.	1	1	1	-	-	-	-	-	1	1	-
S Altre attività di servizi	7	6	6	-1	-	-	1	1	7	7	-
T Att. famiglie e convivenze come datori di lavoro	-	-	-	-	-	-	-	-	-	-	-
Non classificate	-	-	-	-	-	-	-	-	-	-	-
TOTALE	96	81	80	-16	-1	29	38	9	125	118	-7

"NB: La dinamica delle sedi d'impresa è fortemente condizionata da importanti procedimenti amministrativi di cancellazioni d'ufficio di imprese individuali; i procedimenti si sono conclusi nel terzo trimestre 2023 e nel quarto 2024. Per questo motivo si riportano anche la consistenza e la dinamica delle sedi d'impresa escluse le imprese individuali. Il 2024 è stato interessato anche da un numero esiguo di cancellazioni d'ufficio che hanno riguardato le società cooperative. A queste si aggiungono, sempre nel 2024, le cancellazioni d'ufficio relative alle società di capitali e società di persone che hanno riguardato prevalentemente posizioni sospese o inattive (per approfondimenti si vedano i report trimestrali della demografia d'impresa).

Fonte: elab. Ufficio Studi e Statistica CCIAA Treviso - Belluno su dati Infocamere



Comune di CENCENIGHE AGORDINO. Imprese artigiane e non artigiane attive e relativi addetti d'impresa per settori economici. Situazione al 31/12/2019

SETTORI	ARTIGIANE		NON ARTIGIANE		TOTALE		% artigiane su totale	
	Sedi	Addetti d'impresa	Sedi	Addetti d'impresa	Sedi	Addetti d'impresa	Sedi	Addetti d'impresa
Agricoltura, silvicoltura e pesca	1	10	2	1	3	10	33,3	100,0
Attività manifatturiere	13	33	1	32	13	30	100,0	110,0
10-11 Alimentari e bevande	2	4	-	-	2	4	100,0	100,0
13 al 15 Sistema moda	1	1	-	-	1	1	100,0	100,0
16 e 31 Legno arredo	7	24	1	22	7	21	100,0	114,3
24 al 30 metalmeccanica	1	1	-	-	1	1	100,0	100,0
Altro manifatturiero	2	3	-	-	2	3	100,0	100,0
Altra Industria	-	-	-	-	-	-	-	-
Costruzioni	21	28	1	1	22	30	95,5	93,3
Commercio	4	7	11	1	16	34	25,0	20,6
Commercio e riparazione auto e moto	4	7	1	1	5	8	80,0	87,5
Commercio all'ingrosso	-	-	-	23	-	-	-	-
Commercio al dettaglio	-	-	10	23	11	26	-	-
Alloggio e ristorazione	2	8	9	70	11	40	18,2	20,0
55 Alloggio	-	-	2	-	2	10	-	-
56 Attività dei servizi di ristorazione	2	8	7	32	9	30	22,2	26,7
Servizi alle imprese	1	1	6	-	7	13	14,3	7,7
H Trasporto e magazzinaggio	1	1	1	22	2	2	50,0	50,0
J Servizi di informazione e comunicazione	-	-	-	2	-	-	-	-
K Attività finanziarie e assicurative	-	-	1	12	1	1	-	-
L Attività immobiliari	-	-	2	1	2	5	-	-
M Attività professionali, scientifiche e tecniche	-	-	2	-	2	5	-	-
N Noleggio, ag. viaggio, serv. supporto imprese	-	-	-	-	-	-	-	-
Servizi alle persone	8	10	-	1	8	10	100,0	100,0
O Amm. pubblica e difesa; assic. sociale obbligatoria	-	-	-	-	-	-	-	-
P Istruzione	-	-	-	-	-	-	-	-
Q Sanità e assistenza sociale	1	1	-	5	1	1	100,0	100,0
R Att. artistiche, sportive, intrattenim./divert.	1	1	-	-	1	1	100,0	100,0
S Altre attività di servizi	6	8	-	5	6	8	100,0	100,0
T Att. famiglie e convivenze come datori di lavoro	-	-	-	-	-	-	-	-
Non classificate	-	-	-	-	-	-	-	-
TOTALE	50	97	30	2	80	167	62,5	58,1



Comune di CENCENIGHE AGORDINO. Imprese femminili, giovanili e straniere attive e relativi addetti d'impresa per settori economici. Situazione al 31/12/2024

SETTORI	FEMMINILI				GIOVANILI				STRANIERE			
	Sedi	Addetti d'impresa	% sul totale		Sedi	Addetti d'impresa	% sul totale		Sedi	Addetti d'impresa	% sul totale	
			Sedi	Addetti			Sedi	Addetti			Sedi	Addetti
Agricoltura, silvicoltura e pesca	-	-	-	-	-	-	-	-	-	-	-	-
Attività manifatturiere	2	2	15,4	6,7	1	1	7,7	3,3	1	1	7,7	3,3
10-11 Alimentari e bevande	1	1	50,0	25,0	1	1	50,0	25,0	-	-	-	-
13 al 15 Sistema moda	1	1	100,0	100,0	-	-	-	-	-	-	-	-
16 e 31 Legno arredo	-	-	-	-	-	-	-	-	-	-	-	-
24 al 30 metalmeccanica	-	-	-	-	-	-	-	-	-	-	-	-
Altro manifatturiero	-	-	-	-	-	-	-	-	1	1	50,0	33,3
Altra Industria	-	-	-	-	-	-	-	-	-	-	-	-
Costruzioni	-	-	-	-	4	4	18,2	13,3	1	1	4,5	3,3
Commercio	4	11	25,0	32,4	3	6	18,8	17,6	1	2	6,3	5,9
Commercio e riparazione auto e moto	-	-	-	-	2	4	40,0	50,0	-	-	-	-
Commercio all'ingrosso	-	-	-	-	-	-	-	-	-	-	-	-
Commercio al dettaglio	4	11	36,4	42,3	1	2	9,1	7,7	1	2	9,1	7,7
Alloggio e ristorazione	2	6	18,2	15,0	-	-	-	-	-	-	-	-
55 Alloggio	-	-	-	-	-	-	-	-	-	-	-	-
56 Attività dei servizi di ristorazione	2	6	22,2	20,0	-	-	-	-	-	-	-	-
Servizi alle imprese	1	1	14,3	7,7	-	-	-	-	1	1	14,3	7,7
H Trasporto e magazzinaggio	-	-	-	-	-	-	-	-	1	1	50,0	50,0
J Servizi di informazione e comunicazione	-	-	-	-	-	-	-	-	-	-	-	-
K Attività finanziarie e assicurative	-	-	-	-	-	-	-	-	-	-	-	-
L Attività immobiliari	1	1	50,0	20,0	-	-	-	-	-	-	-	-
M Attività professionali, scientifiche e tecniche	-	-	-	-	-	-	-	-	-	-	-	-
N Noleggio, ag. viaggio, serv. supporto imprese	-	-	-	-	-	-	-	-	-	-	-	-
Servizi alle persone	4	5	50,0	50,0	1	-	12,5	-	-	-	-	-
O Amm. pubblica e difesa; assic. sociale obbligatoria	-	-	-	-	-	-	-	-	-	-	-	-
P Istruzione	-	-	-	-	-	-	-	-	-	-	-	-
Q Sanità e assistenza sociale	-	-	-	-	-	-	-	-	-	-	-	-
R Att. artistiche, sportive, intrattenim./divert.	1	1	100,0	100,0	-	-	-	-	-	-	-	-
S Altre attività di servizi	3	4	50,0	50,0	1	-	16,7	-	-	-	-	-
T Att. famiglie e convivenze come datori di lavoro	-	-	-	-	-	-	-	-	-	-	-	-
Non classificate	-	-	-	-	-	-	-	-	-	-	-	-
TOTALE	13	25	16,3	15,0	9	11	11,3	6,6	4	5	5,0	3,0



Comune di CESIOMAGGIORE in sintesi. Situazione al 31/12/2024

Le imprese del territorio

	Numero	Rispetto allo scorso anno	Comune/ Provincia	N° addetti alle Unità locali totali	Numero	Comune/ Provincia
Unità locali attive	271	-15 ↓	1,6%	703	0,9%	

Le caratteristiche delle imprese

Sedi d'impresa attive	221	-18 ↓
di cui: escl. Imprese individuali*	54	-5 ↓

N° addetti d'impresa	845
----------------------	-----

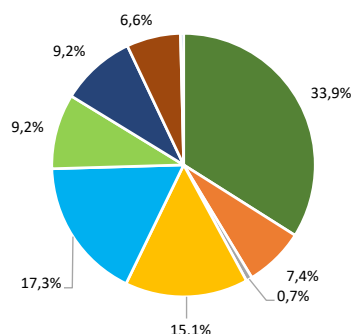
di cui:	Numero	% sul totale imprese
Artigiane	76	34,4
Femminili	42	19,0
Giovanili	14	6,3
Straniere	15	6,8

di cui:	Numero	% sul totale addetti
Artigiane	190	22,5
Femminili	69	8,2
Giovanili	12	1,4
Straniere	19	2,2

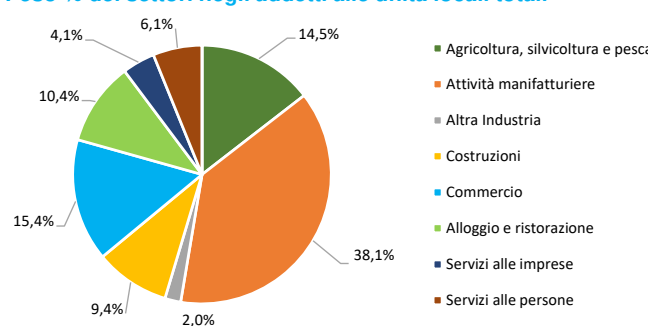
Unità locali dipendenti	Numero	Rispetto allo scorso anno
	50	3 ↑ -3

Le specializzazioni del territorio

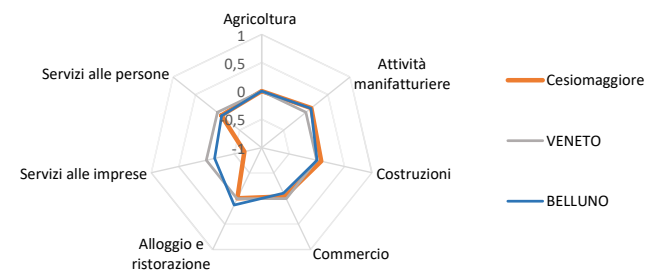
Peso % dei settori nelle unità locali totali



Peso % dei settori negli addetti alle unità locali totali



Indice di specializzazione



"NB: La dinamica delle sedi d'impresa è fortemente condizionata da importanti procedimenti amministrativi di cancellazioni d'ufficio di imprese individuali; i procedimenti si sono conclusi nel terzo trimestre 2023 e nel quarto 2024. Per questo motivo si riportano anche la consistenza e la dinamica delle sedi d'impresa escluse le imprese individuali. Il 2024 è stato interessato anche da un numero esiguo di cancellazioni d'ufficio che hanno riguardato le società cooperative. A queste si aggiungono, sempre nel 2024, le cancellazioni d'ufficio relative alle società di capitali e società di persone che hanno riguardato prevalentemente posizioni sospese o inattive (per approfondimenti si vedano i report trimestrali della demografia d'impresa).

Fonte: elab. Ufficio Studi e Statistica CCIAA Treviso - Belluno su dati Infocamere



Comune di CESIOMAGGIORE. Unità locali attive per tipologia e relativi addetti. Situazione al 31/12/2024

SETTORI	SEDI d'impresa	UNITA' LOCALI DIPENDENTI				UL totali	ADDETTI alle UL totali	% ADDETTI SETTORE SU TOT. ADDETTI
		UL con sede in provincia	1a. UL con sede fuori provincia	Altre UL con sede fuori provincia	TOTALE			
Agricoltura, silvicoltura e pesca	87	3	2	-	5	92	102	14,5
Attività manifatturiere	15	4	1	-	5	20	268	38,1
10-11 Alimentari e bevande	2	1	-	-	1	3	184	26,2
13 al 15 Sistema moda	1	-	-	-	-	1	1	0,1
16 e 31 Legno arredo	4	-	-	-	-	4	15	2,1
24 al 30 metalmeccanica	5	1	1	-	2	7	29	4,1
Altro manifatturiero	3	2	-	-	2	5	39	5,5
Altra Industria	2	-	-	-	-	2	14	2,0
Costruzioni	37	4	-	-	4	41	66	9,4
Commercio	30	15	1	1	17	47	108	15,4
Commercio e riparazione auto e moto	6	2	-	-	2	8	17	2,4
Commercio all'ingrosso	9	1	-	-	1	10	32	4,6
Commercio al dettaglio	15	12	1	1	14	29	59	8,4
Alloggio e ristorazione	20	5	-	-	5	25	73	10,4
55 Alloggio	3	1	-	-	1	4	5	0,7
56 Attività dei servizi di ristorazione	17	4	-	-	4	21	68	9,7
Servizi alle imprese	18	3	1	3	7	25	29	4,1
H Trasporto e magazzinaggio	4	-	1	3	4	8	12	1,7
J Servizi di informazione e comunicazione	1	-	-	-	-	1	1	0,1
K Attività finanziarie e assicurative	-	1	-	-	1	1	1	0,1
L Attività immobiliari	3	-	-	-	-	3	3	0,4
M Attività professionali, scientifiche e tecniche	4	-	-	-	-	4	5	0,7
N Noleggio, agenzie di viaggio, servizi di supporto alle imprese	6	2	-	-	2	8	7	1,0
Servizi alle persone	12	5	1	-	6	18	43	6,1
O Amministrazione pubblica e difesa; assicurazione sociale obbligatoria	-	-	-	-	-	-	-	-
P Istruzione	-	-	-	-	-	-	-	-
Q Sanità e assistenza sociale	-	2	1	-	3	3	25	3,6
R Attività artistiche, sportive, di intrattenimento e divertimento	1	-	-	-	-	1	-	-
S Altre attività di servizi	11	3	-	-	3	14	18	2,6
T Attività di famiglie e convivenze come datori di lavoro	-	-	-	-	-	-	-	-
Non classificate	-	1	-	-	1	1	-	-
TOTALE	221	40	6	4	50	271	703	100,0



Comune di CESIOMAGGIORE. Unità locali attive per tipologia e per classe di natura giuridica. Situazione al 31/12/2024 - confronto con i periodi indicati

SETTORI	SEDI						UNITA' LOCALI DIPENDENTI		UNITA' LOCALI TOTALI	
	TOTALE	dic 24/ dic 23	Imprese individuali	dic 24/ dic 23	Altre forme giuridiche	dic 24/ dic 23	TOTALE	dic 24/ dic 23	TOTALE	dic 24/ dic 23
	dic-24		dic-24		dic-24		dic-24		dic-24	
Agricoltura, silvicoltura e pesca	87	-5	72	-5	15	-	5	1	92	-4
Attività manifatturiere	15	-3	8	-3	7	-	5	-	20	-3
10-11 Alimentari e bevande	2	-1	-	-1	2	-	1	-	3	-1
13 al 15 Sistema moda	1	-	1	-	-	-	-	-	1	-
16 e 31 Legno arredo	4	-	3	-	1	-	-	-	4	-
24 al 30 metalmeccanica	5	-1	3	-1	2	-	2	-	7	-1
Altro manifatturiero	3	-1	1	-1	2	-	2	-	5	-1
Altra Industria	2	-	-	-	2	-	-	-	2	-
Costruzioni	37	-1	29	1	8	-2	4	-	41	-1
Commercio	30	-7	19	-6	11	-1	17	1	47	-6
Commercio e riparazione auto e moto	6	1	3	-	3	1	2	-	8	1
Commercio all'ingrosso	9	-2	6	-2	3	-	1	-	10	-2
Commercio al dettaglio	15	-6	10	-4	5	-2	14	1	29	-5
Alloggio e ristorazione	20	-1	17	-	3	-1	5	-1	25	-2
55 Alloggio	3	-	3	-	-	-	1	-	4	-
56 Attività dei servizi di ristorazione	17	-1	14	-	3	-1	4	-1	21	-2
Servizi alle imprese	18	-1	12	-	6	-1	7	2	25	1
H Trasporto e magazzinaggio	4	-	3	-	1	-	4	1	8	1
J Servizi di informazione e comunicazione	1	-	1	-	-	-	-	-	1	-
K Attività finanziarie e assicurative	-	-1	-	-1	-	-	1	-	1	-1
L Attività immobiliari	3	-	-	-	3	-	-	-	3	-
M Attività professionali, scientifiche e tecniche	4	-1	2	-	2	-1	-	-	4	-1
N Noleggio, ag. viaggio, serv. supporto imprese	6	1	6	1	-	-	2	1	8	2
Servizi alle persone	12	-	10	-	2	-	6	-	18	-
O Amm. pubblica e difesa; assic. sociale obbligatoria	-	-	-	-	-	-	-	-	-	-
P Istruzione	-	-	-	-	-	-	-	-	-	-
Q Sanità e assistenza sociale	-	-	-	-	-	-	3	-	3	-
R Att. artistiche, sportive, intrattenim./divert.	1	-	-	-	1	-	-	-	1	-
S Altre attività di servizi	11	-	10	-	1	-	3	-	14	-
T Att. famiglie e convivenze come datori di lavoro	-	-	-	-	-	-	-	-	-	-
Non classificate	-	-	-	-	-	-	1	-	1	-
TOTALE	221	-18	167	-13	54	-5	50	3	271	-15

"NB: La dinamica delle sedi d'impresa è fortemente condizionata da importanti procedimenti amministrativi di cancellazioni d'ufficio di imprese individuali; i procedimenti si sono conclusi nel terzo trimestre 2023 e nel quarto 2024. Per questo motivo si riportano anche la consistenza e la dinamica delle sedi d'impresa escluse le imprese individuali. Il 2024 è stato interessato anche da un numero esiguo di cancellazioni d'ufficio che hanno riguardato le società cooperative. A queste si aggiungono, sempre nel 2024, le cancellazioni d'ufficio relative alle società di capitali e società di persone che hanno riguardato prevalentemente posizioni sospese o inattive (per approfondimenti si vedano i report trimestrali della demografia d'impresa).

Fonte: elab. Ufficio Studi e Statistica CCIAA Treviso - Belluno su dati Infocamere



Comune di CESIOMAGGIORE. Unità locali attive per tipologia. Situazione al 31/12/2024 - confronto decennale

SETTORI	SEDI					UNITA' LOCALI DIPENDENTI			UNITA' LOCALI TOTALI		
	dic-14	dic-23	dic-24	dic 24/ dic 14	dic 24/ dic 23	dic-14	dic-24	dic 24/ dic 14	dic-14	dic-24	dic 24/ dic 14
Agricoltura, silvicoltura e pesca	85	92	87	2	-5	3	5	2	88	92	4
Attività manifatturiere	28	18	15	-13	-3	4	5	1	32	20	-12
10-11 Alimentari e bevande	5	3	2	-3	-1	1	1	-	6	3	-3
13 al 15 Sistema moda	1	1	1	-	-	-	-	-	1	1	-
16 e 31 Legno arredo	6	4	4	-2	-	-	-	-	6	4	-2
24 al 30 metalmeccanica	11	6	5	-6	-1	1	2	1	12	7	-5
Altro manifatturiero	5	4	3	-2	-1	2	2	-	7	5	-2
Altra Industria	2	2	2	-	-	-	-	-	2	2	-
Costruzioni	40	38	37	-3	-1	7	4	-3	47	41	-6
Commercio	40	37	30	-10	-7	21	17	-4	61	47	-14
Commercio e riparazione auto e moto	3	5	6	3	1	3	2	-1	6	8	2
Commercio all'ingrosso	14	11	9	-5	-2	4	1	-3	18	10	-8
Commercio al dettaglio	23	21	15	-8	-6	14	14	-	37	29	-8
Alloggio e ristorazione	20	21	20	-	-1	6	5	-1	26	25	-1
55 Alloggio	2	3	3	1	-	-	1	1	2	4	2
56 Attività dei servizi di ristorazione	18	18	17	-1	-1	6	4	-2	24	21	-3
Servizi alle imprese	18	19	18	-	-1	6	7	1	24	25	1
H Trasporto e magazzinaggio	9	4	4	-5	-	3	4	1	12	8	-4
J Servizi di informazione e comunicazione	-	1	1	1	-	1	-	-1	1	1	-
K Attività finanziarie e assicurative	1	1	-	-1	-1	2	1	-1	3	1	-2
L Attività immobiliari	3	3	3	-	-	-	-	-	3	3	-
M Attività professionali, scientifiche e tecniche	3	5	4	1	-1	-	-	-	3	4	1
N Noleggio, ag. viaggio, serv. supporto imprese	2	5	6	4	1	-	2	2	2	8	6
Servizi alle persone	12	12	12	-	-	4	6	2	16	18	2
O Amm. pubblica e difesa; assic. sociale obbligatoria	-	-	-	-	-	-	-	-	-	-	-
P Istruzione	-	-	-	-	-	-	-	-	-	-	-
Q Sanità e assistenza sociale	-	-	-	-	-	2	3	1	2	3	1
R Att. artistiche, sportive, intrattenim./divert.	1	1	1	-	-	-	-	-	1	1	-
S Altre attività di servizi	11	11	11	-	-	2	3	1	13	14	1
T Att. famiglie e convivenze come datori di lavoro	-	-	-	-	-	-	-	-	-	-	-
Non classificate	1	-	-	-1	-	2	1	-1	3	1	-2
TOTALE	246	239	221	-25	-18	53	50	-3	299	271	-28

"NB: La dinamica delle sedi d'impresa è fortemente condizionata da importanti procedimenti amministrativi di cancellazioni d'ufficio di imprese individuali; i procedimenti si sono conclusi nel terzo trimestre 2023 e nel quarto 2024. Per questo motivo si riportano anche la consistenza e la dinamica delle sedi d'impresa escluse le imprese individuali. Il 2024 è stato interessato anche da un numero esiguo di cancellazioni d'ufficio che hanno riguardato le società cooperative. A queste si aggiungono, sempre nel 2024, le cancellazioni d'ufficio relative alle società di capitali e società di persone che hanno riguardato prevalentemente posizioni sospese o inattive (per approfondimenti si vedano i report trimestrali della demografia d'impresa).

Fonte: elab. Ufficio Studi e Statistica CCIAA Treviso - Belluno su dati Infocamere



Comune di CESIOMAGGIORE. Imprese artigiane e non artigiane attive e relativi addetti d'impresa per settori economici. Situazione al 31/12/2024

SETTORI	ARTIGIANE		NON ARTIGIANE		TOTALE		% artigiane su totale	
	Sedi	Addetti d'impresa	Sedi	Addetti d'impresa	Sedi	Addetti d'impresa	Sedi	Addetti d'impresa
Agricoltura, silvicoltura e pesca	2	3	85	-	87	113	2,3	2,7
Attività manifatturiere	13	59	2	2	15	443	86,7	13,3
10-11 Alimentari e bevande	1	10	1	7	2	369	50,0	2,7
13 al 15 Sistema moda	1	1	-	-	1	1	100,0	100,0
16 e 31 Legno arredo	4	15	-	-	4	15	100,0	100,0
24 al 30 metalmeccanica	5	29	-	384	5	29	100,0	100,0
Altro manifatturiero	2	4	1	384	3	29	66,7	13,8
Altra Industria	1	7	1	69	2	14	50,0	50,0
Costruzioni	34	61	3	2	37	66	91,9	92,4
Commercio	4	16	26	359	30	84	13,3	19,0
Commercio e riparazione auto e moto	3	15	3	25	6	17	50,0	88,2
Commercio all'ingrosso	1	1	8	68	9	23	11,1	4,3
Commercio al dettaglio	-	-	15	68	15	44	-	-
Alloggio e ristorazione	1	1	19	655	20	70	5,0	1,4
55 Alloggio	-	-	3	110	3	2	-	-
56 Attività dei servizi di ristorazione	1	1	16	69	17	68	5,9	1,5
Servizi alle imprese	10	25	8	44	18	37	55,6	67,6
H Trasporto e magazzinaggio	4	18	-	5	4	18	100,0	100,0
J Servizi di informazione e comunicazione	1	1	-	-	1	1	100,0	100,0
K Attività finanziarie e assicurative	-	-	-	-	-	-	-	-
L Attivita' immobiliari	-	-	3	12	3	6	-	-
M Attività professionali, scientifiche e tecniche	-	-	4	-	4	5	-	-
N Noleggio, ag. viaggio, serv. supporto imprese	5	6	1	-	6	7	83,3	85,7
Servizi alle persone	11	18	1	6	12	18	91,7	100,0
O Amm. pubblica e difesa; assic. sociale obbligatoria	-	-	-	-	-	-	-	-
P Istruzione	-	-	-	-	-	-	-	-
Q Sanita' e assistenza sociale	-	-	-	-	-	-	-	-
R Att. artistiche, sportive, intrattenim./divert.	-	-	1	5	1	-	-	-
S Altre attività di servizi	11	18	-	1	11	18	100,0	100,0
T Att. famiglie e convivenze come datori di lavoro	-	-	-	-	-	-	-	-
Non classificate	-	-	-	22	-	-	-	-
TOTALE	76	190	145	-	221	845	34,4	22,5



Comune di CESIOMAGGIORE. Imprese femminili, giovanili e straniere attive e relativi addetti d'impresa per settori economici. Situazione al 31/12/2024

SETTORI	FEMMINILI				GIOVANILI				STRANIERE			
	Sedi	Addetti d'impresa	% sul totale		Sedi	Addetti d'impresa	% sul totale		Sedi	Addetti d'impresa	% sul totale	
			Sedi	Addetti			Sedi	Addetti			Sedi	Addetti
Agricoltura, silvicoltura e pesca	17	20	19,5	17,7	7	5	8,0	4,4	3	3	3,4	2,7
Attività manifatturiere	2	3	13,3	0,7	-	-	-	-	2	3	13,3	0,7
10-11 Alimentari e bevande	-	-	-	-	-	-	-	-	-	-	-	-
13 al 15 Sistema moda	1	1	100,0	100,0	-	-	-	-	-	-	-	-
16 e 31 Legno arredo	1	2	25,0	13,3	-	-	-	-	-	-	-	-
24 al 30 metalmeccanica	-	-	-	-	-	-	-	-	1	2	20,0	6,9
Altro manifatturiero	-	-	-	-	-	-	-	-	1	1	33,3	3,4
Altra Industria	-	-	-	-	-	-	-	-	-	-	-	-
Costruzioni	1	5	2,7	7,6	-	-	-	-	2	2	5,4	3,0
Commercio	6	11	20,0	13,1	-	-	-	-	2	2	6,7	2,4
Commercio e riparazione auto e moto	-	-	-	-	-	-	-	-	1	1	16,7	5,9
Commercio all'ingrosso	-	-	-	-	-	-	-	-	-	-	-	-
Commercio al dettaglio	6	11	40,0	25,0	-	-	-	-	1	1	6,7	2,3
Alloggio e ristorazione	8	17	40,0	24,3	2	3	10,0	4,3	4	6	20,0	8,6
55 Alloggio	1	-	33,3	-	1	1	33,3	50,0	-	-	-	-
56 Attività dei servizi di ristorazione	7	17	41,2	25,0	1	2	5,9	2,9	4	6	23,5	8,8
Servizi alle imprese	2	2	11,1	5,4	3	3	16,7	8,1	-	-	-	-
H Trasporto e magazzinaggio	-	-	-	-	-	-	-	-	-	-	-	-
J Servizi di informazione e comunicazione	-	-	-	-	-	-	-	-	-	-	-	-
K Attività finanziarie e assicurative	-	-	-	-	-	-	-	-	-	-	-	-
L Attività immobiliari	-	-	-	-	-	-	-	-	-	-	-	-
M Attività professionali, scientifiche e tecniche	1	1	25,0	20,0	1	1	25,0	20,0	-	-	-	-
N Noleggio, ag. viaggio, serv. supporto imprese	1	1	16,7	14,3	2	2	33,3	28,6	-	-	-	-
Servizi alle persone	6	11	50,0	61,1	2	1	16,7	5,6	2	3	16,7	16,7
O Amm. pubblica e difesa; assic. sociale obbligatoria	-	-	-	-	-	-	-	-	-	-	-	-
P Istruzione	-	-	-	-	-	-	-	-	-	-	-	-
Q Sanità e assistenza sociale	-	-	-	-	-	-	-	-	-	-	-	-
R Att. artistiche, sportive, intrattenim./divert.	-	-	-	-	1	-	100,0	-	-	-	-	-
S Altre attività di servizi	6	11	54,5	61,1	1	1	9,1	5,6	2	3	18,2	16,7
T Att. famiglie e convivenze come datori di lavoro	-	-	-	-	-	-	-	-	-	-	-	-
Non classificate	-	-	-	-	-	-	-	-	-	-	-	-
TOTALE	42	69	19,0	8,2	14	12	6,3	1,4	15	19	6,8	2,2



Comune di CHIES D'ALPAGO in sintesi. Situazione al 31/12/2024

Le imprese del territorio

	Numero	Rispetto allo scorso anno
Unità locali attive	125	-7 ↓

Comune/
Provincia
0,7%

N° addetti alle Unità locali totali

Numero	Comune/ Provincia
173	0,2%

Le caratteristiche delle imprese

Sedi d'impresa attive	102	-6 ↓
di cui: escl. Imprese individuali*	31	-3 ↓

N° addetti d'impresa

172

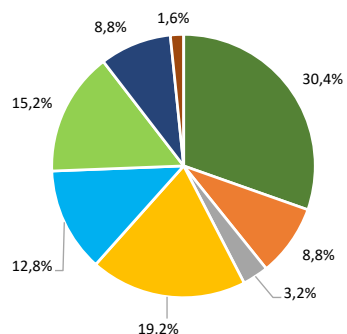
di cui:	Numero	% sul totale imprese
Artigiane	40	39,2
Femminili	23	22,5
Giovanili	12	11,8
Straniere	3	2,9

di cui:	Numero	% sul totale addetti
Artigiane	74	43,0
Femminili	44	25,6
Giovanili	18	10,5
Straniere	3	1,7

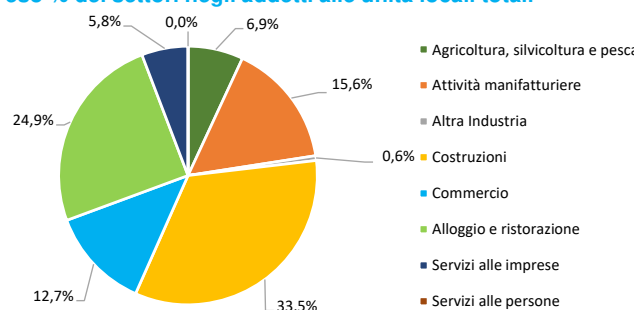
Unità locali dipendenti	Numero	Rispetto allo scorso anno
	23	-1 ↓

Le specializzazioni del territorio

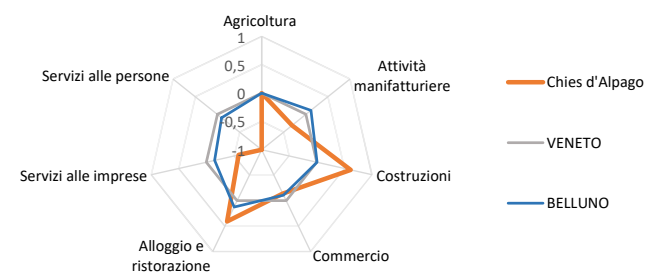
Peso % dei settori nelle unità locali totali



Peso % dei settori negli addetti alle unità locali totali



Indice di specializzazione



"NB: La dinamica delle sedi d'impresa è fortemente condizionata da importanti procedimenti amministrativi di cancellazioni d'ufficio di imprese individuali; i procedimenti si sono conclusi nel terzo trimestre 2023 e nel quarto 2024. Per questo motivo si riportano anche la consistenza e la dinamica delle sedi d'impresa escluse le imprese individuali. Il 2024 è stato interessato anche da un numero esiguo di cancellazioni d'ufficio che hanno riguardato le società cooperative. A queste si aggiungono, sempre nel 2024, le cancellazioni d'ufficio relative alle società di capitali e società di persone che hanno riguardato prevalentemente posizioni sospese o inattive (per approfondimenti si vedano i report trimestrali della demografia d'impresa).

Fonte: elab. Ufficio Studi e Statistica CCIAA Treviso - Belluno su dati Infocamere



Comune di CHIES D'ALPAGO. Unità locali attive per tipologia e relativi addetti. Situazione al 31/12/2024

SETTORI	SEDI d'impresa	UNITA' LOCALI DIPENDENTI				UL totali	ADDETTI alle UL totali	% ADDETTI SETTORE SU TOT. ADDETTI
		UL con sede in provincia	1a. UL con sede fuori provincia	Altre UL con sede fuori provincia	TOTALE			
Agricoltura, silvicoltura e pesca	33	4	1	-	5	38	12	6,9
Attività manifatturiere	9	2	-	-	2	11	27	15,6
10-11 Alimentari e bevande	1	1	-	-	1	2	4	2,3
13 al 15 Sistema moda	1	-	-	-	-	1	1	0,6
16 e 31 Legno arredo	2	-	-	-	-	2	5	2,9
24 al 30 metalmeccanica	3	-	-	-	-	3	15	8,7
Altro manifatturiero	2	1	-	-	1	3	2	1,2
Altra Industria	1	2	-	1	3	4	1	0,6
Costruzioni	22	1	-	1	2	24	58	33,5
Commercio	15	1	-	-	1	16	22	12,7
Commercio e riparazione auto e moto	1	-	-	-	-	1	1	0,6
Commercio all'ingrosso	4	1	-	-	1	5	3	1,7
Commercio al dettaglio	10	-	-	-	-	10	18	10,4
Alloggio e ristorazione	12	7	-	-	7	19	43	24,9
55 Alloggio	3	6	-	-	6	9	2	1,2
56 Attività dei servizi di ristorazione	9	1	-	-	1	10	41	23,7
Servizi alle imprese	10	-	-	1	1	11	10	5,8
H Trasporto e magazzinaggio	2	-	-	1	1	3	4	2,3
J Servizi di informazione e comunicazione	1	-	-	-	-	1	1	0,6
K Attività finanziarie e assicurative	1	-	-	-	-	1	1	0,6
L Attività immobiliari	-	-	-	-	-	-	-	-
M Attività professionali, scientifiche e tecniche	5	-	-	-	-	5	3	1,7
N Noleggio, agenzie di viaggio, servizi di supporto alle imprese	1	-	-	-	-	1	1	0,6
Servizi alle persone	-	1	1	-	2	2	-	-
O Amministrazione pubblica e difesa; assicurazione sociale obbligatoria	-	-	-	-	-	-	-	-
P Istruzione	-	-	-	-	-	-	-	-
Q Sanità e assistenza sociale	-	-	-	-	-	-	-	-
R Attività artistiche, sportive, di intrattenimento e divertimento	-	-	1	-	1	1	-	-
S Altre attività di servizi	-	1	-	-	1	1	-	-
T Attività di famiglie e convivenze come datori di lavoro	-	-	-	-	-	-	-	-
Non classificate	-	-	-	-	-	-	-	-
TOTALE	102	18	2	3	23	125	173	100,0



Comune di CHIES D'ALPAGO. Unità locali attive per tipologia e per classe di natura giuridica. Situazione al 31/12/2024 - confronto con i periodi indicati

SETTORI	SEDI						UNITA' LOCALI DIPENDENTI		UNITA' LOCALI TOTALI	
	TOTALE	dic 24/ dic 23	Imprese individuali	dic 24/ dic 23	Altre forme giuridiche	dic 24/ dic 23	TOTALE	dic 24/ dic 23	TOTALE	dic 24/ dic 23
	dic-24		dic-24		dic-24		dic-24		dic-24	
Agricoltura, silvicoltura e pesca	33	-3	19	-3	14	-	5	-	38	-3
Attività manifatturiere	9	-1	6	-	3	-1	2	1	11	-
10-11 Alimentari e bevande	1	-1	1	-	-	-1	1	1	2	-
13 al 15 Sistema moda	1	-	1	-	-	-	-	-	1	-
16 e 31 Legno arredo	2	-	1	-	1	-	-	-	2	-
24 al 30 metalmeccanica	3	-	1	-	2	-	-	-	3	-
Altro manifatturiero	2	-	2	-	-	-	1	-	3	-
Altra Industria	1	-	1	-	-	-	3	-	4	-
Costruzioni	22	-	19	-	3	-	2	-	24	-
Commercio	15	-1	9	-	6	-1	1	-1	16	-2
Commercio e riparazione auto e moto	1	-	1	-	-	-	-	-	1	-
Commercio all'ingrosso	4	-	3	-	1	-	1	-1	5	-1
Commercio al dettaglio	10	-1	5	-	5	-1	-	-	10	-1
Alloggio e ristorazione	12	1	10	1	2	-	7	-	19	1
55 Alloggio	3	-	3	-	-	-	6	-	9	-
56 Attività dei servizi di ristorazione	9	1	7	1	2	-	1	-	10	1
Servizi alle imprese	10	-1	7	-1	3	-	1	-	11	-1
H Trasporto e magazzinaggio	2	-	2	-	-	-	1	-	3	-
J Servizi di informazione e comunicazione	1	-	1	-	-	-	-	-	1	-
K Attività finanziarie e assicurative	1	-	1	-	-	-	-	-	1	-
L Attività immobiliari	-	-	-	-	-	-	-	-	-	-
M Attività professionali, scientifiche e tecniche	5	-1	2	-1	3	-	-	-	5	-1
N Noleggio, ag. viaggio, serv. supporto imprese	1	-	1	-	-	-	-	-	1	-
Servizi alle persone	-	-1	-	-	-	-1	2	-	2	-1
O Amm. pubblica e difesa; assic. sociale obbligatoria	-	-	-	-	-	-	-	-	-	-
P Istruzione	-	-	-	-	-	-	-	-	-	-
Q Sanità e assistenza sociale	-	-	-	-	-	-	-	-	-	-
R Att. artistiche, sportive, intrattenim./divert.	-	-	-	-	-	-	1	-	1	-
S Altre attività di servizi	-	-1	-	-	-	-1	1	-	1	-1
T Att. famiglie e convivenze come datori di lavoro	-	-	-	-	-	-	-	-	-	-
Non classificate	-	-	-	-	-	-	-	-1	-	-1
TOTALE	102	-6	71	-3	31	-3	23	-1	125	-7

"NB: La dinamica delle sedi d'impresa è fortemente condizionata da importanti procedimenti amministrativi di cancellazioni d'ufficio di imprese individuali; i procedimenti si sono conclusi nel terzo trimestre 2023 e nel quarto 2024. Per questo motivo si riportano anche la consistenza e la dinamica delle sedi d'impresa escluse le imprese individuali. Il 2024 è stato interessato anche da un numero esiguo di cancellazioni d'ufficio che hanno riguardato le società cooperative. A queste si aggiungono, sempre nel 2024, le cancellazioni d'ufficio relative alle società di capitali e società di persone che hanno riguardato prevalentemente posizioni sospese o inattive (per approfondimenti si vedano i report trimestrali della demografia d'impresa).

Fonte: elab. Ufficio Studi e Statistica CCIAA Treviso - Belluno su dati Infocamere



Comune di CHIES D'ALPAGO. Unità locali attive per tipologia. Situazione al 31/12/2024 - confronto decennale

SETTORI	SEDI					UNITA' LOCALI DIPENDENTI			UNITA' LOCALI TOTALI		
	dic-14	dic-23	dic-24	dic 24/ dic 14	dic 24/ dic 23	dic-14	dic-24	dic 24/ dic 14	dic-14	dic-24	dic 24/ dic 14
Agricoltura, silvicoltura e pesca	22	36	33	11	-3	2	5	3	24	38	14
Attività manifatturiere	8	10	9	1	-1	2	2	-	10	11	1
10-11 Alimentari e bevande	1	2	1	-	-1	-	1	1	1	2	1
13 al 15 Sistema moda	-	1	1	1	-	-	-	-	-	1	1
16 e 31 Legno arredo	3	2	2	-1	-	-	-	-	3	2	-1
24 al 30 metalmeccanica	3	3	3	-	-	1	-	-1	4	3	-1
Altro manifatturiero	1	2	2	1	-	1	1	-	2	3	1
Altra Industria	1	1	1	-	-	2	3	1	3	4	1
Costruzioni	29	22	22	-7	-	-	2	2	29	24	-5
Commercio	16	16	15	-1	-1	1	1	-	17	16	-1
Commercio e riparazione auto e moto	1	1	1	-	-	-	-	-	1	1	-
Commercio all'ingrosso	3	4	4	1	-	1	1	-	4	5	1
Commercio al dettaglio	12	11	10	-2	-1	-	-	-	12	10	-2
Alloggio e ristorazione	6	11	12	6	1	1	7	6	7	19	12
55 Alloggio	-	3	3	3	-	-	6	6	-	9	9
56 Attività dei servizi di ristorazione	6	8	9	3	1	1	1	-	7	10	3
Servizi alle imprese	11	11	10	-1	-1	1	1	-	12	11	-1
H Trasporto e magazzinaggio	2	2	2	-	-	1	1	-	3	3	-
J Servizi di informazione e comunicazione	1	1	1	-	-	-	-	-	1	1	-
K Attività finanziarie e assicurative	2	1	1	-1	-	-	-	-	2	1	-1
L Attività immobiliari	1	-	-	-1	-	-	-	-	1	-	-1
M Attività professionali, scientifiche e tecniche	3	6	5	2	-1	-	-	-	3	5	2
N Noleggio, ag. viaggio, serv. supporto imprese	2	1	1	-1	-	-	-	-	2	1	-1
Servizi alle persone	-	1	-	-	-1	-	2	2	-	2	2
O Amm. pubblica e difesa; assic. sociale obbligatoria	-	-	-	-	-	-	-	-	-	-	-
P Istruzione	-	-	-	-	-	-	-	-	-	-	-
Q Sanità e assistenza sociale	-	-	-	-	-	-	-	-	-	-	-
R Att. artistiche, sportive, intrattenim./divert.	-	-	-	-	-	-	1	1	-	1	1
S Altre attività di servizi	-	1	-	-	-1	-	1	1	-	1	1
T Att. famiglie e convivenze come datori di lavoro	-	-	-	-	-	-	-	-	-	-	-
Non classificate	-	-	-	-	-	-	-	-	-	-	-
TOTALE	93	108	102	9	-6	9	23	14	102	125	23

"NB: La dinamica delle sedi d'impresa è fortemente condizionata da importanti procedimenti amministrativi di cancellazioni d'ufficio di imprese individuali; i procedimenti si sono conclusi nel terzo trimestre 2023 e nel quarto 2024. Per questo motivo si riportano anche la consistenza e la dinamica delle sedi d'impresa escluse le imprese individuali. Il 2024 è stato interessato anche da un numero esiguo di cancellazioni d'ufficio che hanno riguardato le società cooperative. A queste si aggiungono, sempre nel 2024, le cancellazioni d'ufficio relative alle società di capitali e società di persone che hanno riguardato prevalentemente posizioni sospese o inattive (per approfondimenti si vedano i report trimestrali della demografia d'impresa).

Fonte: elab. Ufficio Studi e Statistica CCIAA Treviso - Belluno su dati Infocamere



Comune di CHIES D'ALPAGO. Imprese artigiane e non artigiane attive e relativi addetti d'impresa per settori economici. Situazione al 31/12/2024

SETTORI	ARTIGIANE		NON ARTIGIANE		TOTALE		% artigiane su totale	
	Sedi	Addetti d'impresa	Sedi	Addetti d'impresa	Sedi	Addetti d'impresa	Sedi	Addetti d'impresa
Agricoltura, silvicoltura e pesca	2	1	31	-	33	16	6,1	6,3
Attività manifatturiere	9	28	-	2	9	28	100,0	100,0
10-11 Alimentari e bevande	1	4	-	1	1	4	100,0	100,0
13 al 15 Sistema moda	1	1	-	-	1	1	100,0	100,0
16 e 31 Legno arredo	2	5	-	-	2	5	100,0	100,0
24 al 30 metalmeccanica	3	16	-	-	3	16	100,0	100,0
Altro manifatturiero	2	2	-	-	2	2	100,0	100,0
Altra Industria	-	-	1	42	1	1	-	-
Costruzioni	21	34	1	28	22	42	95,5	81,0
Commercio	2	4	13	-	15	32	13,3	12,5
Commercio e riparazione auto e moto	1	1	-	-	1	1	100,0	100,0
Commercio all'ingrosso	-	-	4	-	4	10	-	-
Commercio al dettaglio	1	3	9	28	10	21	10,0	14,3
Alloggio e ristorazione	1	1	11	98	12	43	8,3	2,3
55 Alloggio	-	-	3	15	3	2	-	-
56 Attività dei servizi di ristorazione	1	1	8	42	9	41	11,1	2,4
Servizi alle imprese	5	6	5	10	10	10	50,0	60,0
H Trasporto e magazzinaggio	2	3	-	-	2	3	100,0	100,0
J Servizi di informazione e comunicazione	1	1	-	18	1	1	100,0	100,0
K Attività finanziarie e assicurative	-	-	1	8	1	1	-	-
L Attività immobiliari	-	-	-	4	-	-	-	-
M Attività professionali, scientifiche e tecniche	1	1	4	-	5	4	20,0	25,0
N Noleggio, ag. viaggio, serv. supporto imprese	1	1	-	1	1	1	100,0	100,0
Servizi alle persone	-	-	-	-	-	-	-	-
O Amm. pubblica e difesa; assic. sociale obbligatoria	-	-	-	-	-	-	-	-
P Istruzione	-	-	-	-	-	-	-	-
Q Sanità e assistenza sociale	-	-	-	-	-	-	-	-
R Att. artistiche, sportive, intrattenim./divert.	-	-	-	3	-	-	-	-
S Altre attività di servizi	-	-	-	-	-	-	-	-
T Att. famiglie e convivenze come datori di lavoro	-	-	-	-	-	-	-	-
Non classificate	-	-	-	-	-	-	-	-
TOTALE	40	74	62	-	102	172	39,2	43,0



Comune di CHIES D'ALPAGO. Imprese femminili, giovanili e straniere attive e relativi addetti d'impresa per settori economici. Situazione al 31/12/2024

SETTORI	FEMMINILI				GIOVANILI				STRANIERE			
	Sedi	Addetti d'impresa	% sul totale		Sedi	Addetti d'impresa	% sul totale		Sedi	Addetti d'impresa	% sul totale	
			Sedi	Addetti			Sedi	Addetti			Sedi	Addetti
Agricoltura, silvicoltura e pesca	10	2	30,3	12,5	6	2	18,2	12,5	-	-	-	-
Attività manifatturiere	2	12	22,2	42,9	1	3	11,1	10,7	-	-	-	-
10-11 Alimentari e bevande	-	-	-	-	-	-	-	-	-	-	-	-
13 al 15 Sistema moda	1	1	100,0	100,0	-	-	-	-	-	-	-	-
16 e 31 Legno arredo	-	-	-	-	-	-	-	-	-	-	-	-
24 al 30 metalmeccanica	1	11	33,3	68,8	1	3	33,3	18,8	-	-	-	-
Altro manifatturiero	-	-	-	-	-	-	-	-	-	-	-	-
Altra Industria	1	1	100,0	100,0	-	-	-	-	-	-	-	-
Costruzioni	1	8	4,5	19,0	1	8	4,5	19,0	2	2	9,1	4,8
Commercio	2	2	13,3	6,3	1	1	6,7	3,1	-	-	-	-
Commercio e riparazione auto e moto	-	-	-	-	-	-	-	-	-	-	-	-
Commercio all'ingrosso	-	-	-	-	1	1	25,0	10,0	-	-	-	-
Commercio al dettaglio	2	2	20,0	9,5	-	-	-	-	-	-	-	-
Alloggio e ristorazione	7	19	58,3	44,2	3	4	25,0	9,3	1	1	8,3	2,3
55 Alloggio	2	1	66,7	50,0	1	1	33,3	50,0	-	-	-	-
56 Attività dei servizi di ristorazione	5	18	55,6	43,9	2	3	22,2	7,3	1	1	11,1	2,4
Servizi alle imprese	-	-	-	-	-	-	-	-	-	-	-	-
H Trasporto e magazzinaggio	-	-	-	-	-	-	-	-	-	-	-	-
J Servizi di informazione e comunicazione	-	-	-	-	-	-	-	-	-	-	-	-
K Attività finanziarie e assicurative	-	-	-	-	-	-	-	-	-	-	-	-
L Attività immobiliari	-	-	-	-	-	-	-	-	-	-	-	-
M Attività professionali, scientifiche e tecniche	-	-	-	-	-	-	-	-	-	-	-	-
N Noleggio, ag. viaggio, serv. supporto imprese	-	-	-	-	-	-	-	-	-	-	-	-
Servizi alle persone	-	-	-	-	-	-	-	-	-	-	-	-
O Amm. pubblica e difesa; assic. sociale obbligatoria	-	-	-	-	-	-	-	-	-	-	-	-
P Istruzione	-	-	-	-	-	-	-	-	-	-	-	-
Q Sanità e assistenza sociale	-	-	-	-	-	-	-	-	-	-	-	-
R Att. artistiche, sportive, intrattenim./divert.	-	-	-	-	-	-	-	-	-	-	-	-
S Altre attività di servizi	-	-	-	-	-	-	-	-	-	-	-	-
T Att. famiglie e convivenze come datori di lavoro	-	-	-	-	-	-	-	-	-	-	-	-
Non classificate	-	-	-	-	-	-	-	-	-	-	-	-
TOTALE	23	44	22,5	25,6	12	18	11,8	10,5	3	3	2,9	1,7



Comune di CIBIANA DI CADORE in sintesi. Situazione al 31/12/2024

Le imprese del territorio

	Numero	Rispetto allo scorso anno
Unità locali attive	30	1 ↑

Comune/
Provincia
0,2%

N° addetti alle Unità locali totali

Numero	Comune/ Provincia
79	0,1%

Le caratteristiche delle imprese

Sedi d'impresa attive	Numero	Rispetto allo scorso anno
Sedi d'impresa attive	20	0 →
di cui: escl. Imprese individuali*	7	1 →

N° addetti d'impresa

Numero	% sul totale addetti
72	

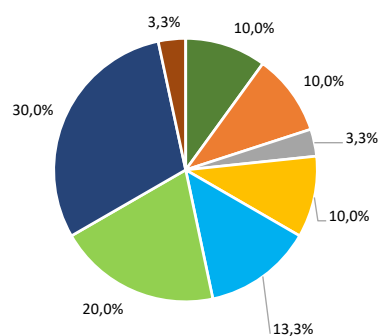
di cui:	Numero	% sul totale imprese
Artigiane	6	30,0
Femminili	6	30,0
Giovanili	3	15,0
Straniere	1	5,0

di cui:	Numero	% sul totale addetti
Artigiane	15	20,8
Femminili	13	18,1
Giovanili	3	4,2
Straniere	1	1,4

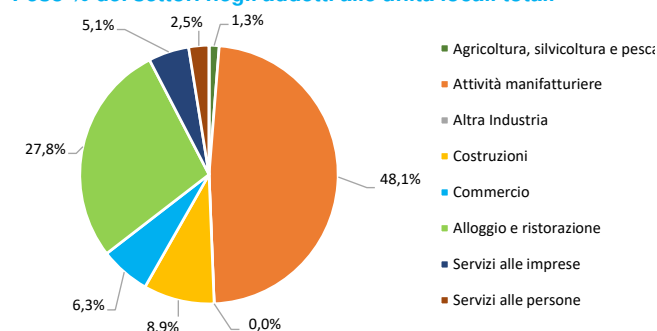
Unità locali dipendenti	Numero	Rispetto allo scorso anno
Unità locali dipendenti	10	1 ↑

Le specializzazioni del territorio

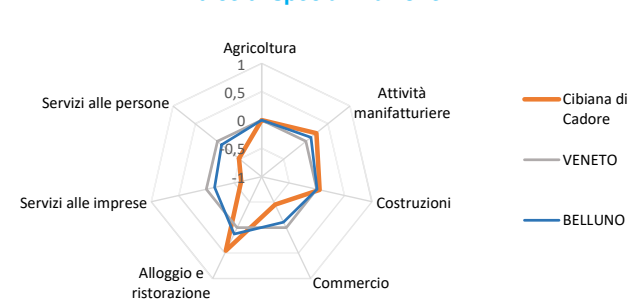
Peso % dei settori nelle unità locali totali



Peso % dei settori negli addetti alle unità locali totali



Indice di specializzazione



"NB: La dinamica delle sedi d'impresa è fortemente condizionata da importanti procedimenti amministrativi di cancellazioni d'ufficio di imprese individuali; i procedimenti si sono conclusi nel terzo trimestre 2023 e nel quarto 2024. Per questo motivo si riportano anche la consistenza e la dinamica delle sedi d'impresa escluse le imprese individuali. Il 2024 è stato interessato anche da un numero esiguo di cancellazioni d'ufficio che hanno riguardato le società cooperative. A queste si aggiungono, sempre nel 2024, le cancellazioni d'ufficio relative alle società di capitali e società di persone che hanno riguardato prevalentemente posizioni sospese o inattive (per approfondimenti si vedano i report trimestrali della demografia d'impresa).

Fonte: elab. Ufficio Studi e Statistica CCIAA Treviso - Belluno su dati Infocamere



Comune di CIBIANA DI CADORE. Unità locali attive per tipologia e relativi addetti. Situazione al 31/12/2024

SETTORI	SEDI d'impresa	UNITA' LOCALI DIPENDENTI				UL totali	ADDETTI alle UL totali	% ADDETTI SETTORE SU TOT. ADDETTI
		UL con sede in provincia	1a. UL con sede fuori provincia	Altre UL con sede fuori provincia	TOTALE			
Agricoltura, silvicoltura e pesca	2	1	-	-	1	3	1	1,3
Attività manifatturiere	3	-	-	-	-	3	38	48,1
10-11 Alimentari e bevande	-	-	-	-	-	-	-	-
13 al 15 Sistema moda	-	-	-	-	-	-	-	-
16 e 31 Legno arredo	2	-	-	-	-	2	7	8,9
24 al 30 metalmeccanica	1	-	-	-	-	1	31	39,2
Altro manifatturiero	-	-	-	-	-	-	-	-
Altra Industria	-	-	1	-	1	1	-	-
Costruzioni	3	-	-	-	-	3	7	8,9
Commercio	3	1	-	-	1	4	5	6,3
Commercio e riparazione auto e moto	-	-	-	-	-	-	-	-
Commercio all'ingrosso	1	-	-	-	-	1	1	1,3
Commercio al dettaglio	2	1	-	-	1	3	4	5,1
Alloggio e ristorazione	4	-	2	-	2	6	22	27,8
55 Alloggio	2	-	1	-	1	3	9	11,4
56 Attività dei servizi di ristorazione	2	-	1	-	1	3	13	16,5
Servizi alle imprese	5	2	1	1	4	9	4	5,1
H Trasporto e magazzinaggio	-	1	-	1	2	2	1	1,3
J Servizi di informazione e comunicazione	1	-	-	-	-	1	-	-
K Attività finanziarie e assicurative	-	-	-	-	-	-	-	-
L Attività immobiliari	1	-	-	-	-	1	-	-
M Attività professionali, scientifiche e tecniche	2	1	-	-	1	3	2	2,5
N Noleggio, agenzie di viaggio, servizi di supporto alle imprese	1	-	1	-	1	2	1	1,3
Servizi alle persone	-	-	1	-	1	1	2	2,5
O Amministrazione pubblica e difesa; assicurazione sociale obbligatoria	-	-	-	-	-	-	-	-
P Istruzione	-	-	-	-	-	-	-	-
Q Sanità e assistenza sociale	-	-	-	-	-	-	-	-
R Attività artistiche, sportive, di intrattenimento e divertimento	-	-	1	-	1	1	2	2,5
S Altre attività di servizi	-	-	-	-	-	-	-	-
T Attività di famiglie e convivenze come datori di lavoro	-	-	-	-	-	-	-	-
Non classificate	-	-	-	-	-	-	-	-
TOTALE	20	4	5	1	10	30	79	100,0



Comune di CIBIANA DI CADORE. Unità locali attive per tipologia e per classe di natura giuridica. Situazione al 31/12/2024 - confronto con i periodi indicati

SETTORI	SEDI						UNITA' LOCALI DIPENDENTI		UNITA' LOCALI TOTALI	
	TOTALE	dic 24/ dic 23	Imprese individuali	dic 24/ dic 23	Altre forme giuridiche	dic 24/ dic 23	TOTALE	dic 24/ dic 23	TOTALE	dic 24/ dic 23
	dic-24		dic-24		dic-24		dic-24		dic-24	
Agricoltura, silvicoltura e pesca	2	-	1	-	1	-	1	-	3	-
Attività manifatturiere	3	-	2	-	1	-	-	-	3	-
10-11 Alimentari e bevande	-	-	-	-	-	-	-	-	-	-
13 al 15 Sistema moda	-	-	-	-	-	-	-	-	-	-
16 e 31 Legno arredo	2	-	2	-	-	-	-	-	2	-
24 al 30 metalmeccanica	1	-	-	-	1	-	-	-	1	-
Altro manifatturiero	-	-	-	-	-	-	-	-	-	-
Altra Industria	-	-	-	-	-	-	1	-	1	-
Costruzioni	3	1	3	1	-	-	-	-	3	1
Commercio	3	-1	2	-2	1	1	1	-	4	-1
Commercio e riparazione auto e moto	-	-	-	-	-	-	-	-	-	-
Commercio all'ingrosso	1	-1	1	-1	-	-	-	-	1	-1
Commercio al dettaglio	2	-	1	-1	1	1	1	-	3	-
Alloggio e ristorazione	4	-1	1	-1	3	-	2	-	6	-1
55 Alloggio	2	-	1	-	1	-	1	-1	3	-1
56 Attività dei servizi di ristorazione	2	-1	-	-1	2	-	1	1	3	-
Servizi alle imprese	5	1	4	1	1	-	4	1	9	2
H Trasporto e magazzinaggio	-	-	-	-	-	-	2	-1	2	-1
J Servizi di informazione e comunicazione	1	-	1	-	-	-	-	-	1	-
K Attività finanziarie e assicurative	-	-	-	-	-	-	-	-	-	-
L Attività immobiliari	1	-	-	-	1	-	-	-	1	-
M Attività professionali, scientifiche e tecniche	2	-	2	-	-	-	1	1	3	1
N Noleggio, ag. viaggio, serv. supporto imprese	1	1	1	1	-	-	1	1	2	2
Servizi alle persone	-	-	-	-	-	-	1	-	1	-
O Amm. pubblica e difesa; assic. sociale obbligatoria	-	-	-	-	-	-	-	-	-	-
P Istruzione	-	-	-	-	-	-	-	-	-	-
Q Sanità e assistenza sociale	-	-	-	-	-	-	-	-	-	-
R Att. artistiche, sportive, intrattenim./divert.	-	-	-	-	-	-	1	-	1	-
S Altre attività di servizi	-	-	-	-	-	-	-	-	-	-
T Att. famiglie e convivenze come datori di lavoro	-	-	-	-	-	-	-	-	-	-
Non classificate	-	-	-	-	-	-	-	-	-	-
TOTALE	20	-	13	-1	7	1	10	1	30	1

"NB: La dinamica delle sedi d'impresa è fortemente condizionata da importanti procedimenti amministrativi di cancellazioni d'ufficio di imprese individuali; i procedimenti si sono conclusi nel terzo trimestre 2023 e nel quarto 2024. Per questo motivo si riportano anche la consistenza e la dinamica delle sedi d'impresa escluse le imprese individuali. Il 2024 è stato interessato anche da un numero esiguo di cancellazioni d'ufficio che hanno riguardato le società cooperative. A queste si aggiungono, sempre nel 2024, le cancellazioni d'ufficio relative alle società di capitali e società di persone che hanno riguardato prevalentemente posizioni sospese o inattive (per approfondimenti si vedano i report trimestrali della demografia d'impresa).

Fonte: elab. Ufficio Studi e Statistica CCIAA Treviso - Belluno su dati Infocamere



Comune di CIBIANA DI CADORE. Unità locali attive per tipologia. Situazione al 31/12/2024 - confronto decennale

SETTORI	SEDI					UNITA' LOCALI DIPENDENTI			UNITA' LOCALI TOTALI		
	dic-14	dic-23	dic-24	dic 24/ dic 14	dic 24/ dic 23	dic-14	dic-24	dic 24/ dic 14	dic-14	dic-24	dic 24/ dic 14
Agricoltura, silvicoltura e pesca	2	2	2	-	-	-	1	1	2	3	1
Attività manifatturiere	6	3	3	-3	-	-	-	-	6	3	-3
10-11 Alimentari e bevande	1	-	-	-1	-	-	-	-	1	-	-1
13 al 15 Sistema moda	-	-	-	-	-	-	-	-	-	-	-
16 e 31 Legno arredo	3	2	2	-1	-	-	-	-	3	2	-1
24 al 30 metalmeccanica	1	1	1	-	-	-	-	-	1	1	-
Altro manifatturiero	1	-	-	-1	-	-	-	-	1	-	-1
Altra Industria	-	-	-	-	-	1	1	-	1	1	-
Costruzioni	3	2	3	-	1	-	-	-	3	3	-
Commercio	5	4	3	-2	-1	1	1	-	6	4	-2
Commercio e riparazione auto e moto	-	-	-	-	-	-	-	-	-	-	-
Commercio all'ingrosso	2	2	1	-1	-1	-	-	-	2	1	-1
Commercio al dettaglio	3	2	2	-1	-	1	1	-	4	3	-1
Alloggio e ristorazione	6	5	4	-2	-1	2	2	-	8	6	-2
55 Alloggio	3	2	2	-1	-	2	1	-1	5	3	-2
56 Attività dei servizi di ristorazione	3	3	2	-1	-1	-	1	1	3	3	-
Servizi alle imprese	2	4	5	3	1	1	4	3	3	9	6
H Trasporto e magazzinaggio	-	-	-	-	-	1	2	1	1	2	1
J Servizi di informazione e comunicazione	1	1	1	-	-	-	-	-	1	1	-
K Attività finanziarie e assicurative	-	-	-	-	-	-	-	-	-	-	-
L Attività immobiliari	1	1	1	-	-	-	-	-	1	1	-
M Attività professionali, scientifiche e tecniche	-	2	2	2	-	-	1	1	-	3	3
N Noleggio, ag. viaggio, serv. supporto imprese	-	-	1	1	1	-	1	1	-	2	2
Servizi alle persone	1	-	-	-1	-	1	1	-	2	1	-1
O Amm. pubblica e difesa; assic. sociale obbligatoria	-	-	-	-	-	-	-	-	-	-	-
P Istruzione	-	-	-	-	-	-	-	-	-	-	-
Q Sanità e assistenza sociale	-	-	-	-	-	-	-	-	-	-	-
R Att. artistiche, sportive, intrattenim./divert.	1	-	-	-1	-	1	1	-	2	1	-1
S Altre attività di servizi	-	-	-	-	-	-	-	-	-	-	-
T Att. famiglie e convivenze come datori di lavoro	-	-	-	-	-	-	-	-	-	-	-
Non classificate	-	-	-	-	-	-	-	-	-	-	-
TOTALE	25	20	20	-5	-	6	10	4	31	30	-1

"NB: La dinamica delle sedi d'impresa è fortemente condizionata da importanti procedimenti amministrativi di cancellazioni d'ufficio di imprese individuali; i procedimenti si sono conclusi nel terzo trimestre 2023 e nel quarto 2024. Per questo motivo si riportano anche la consistenza e la dinamica delle sedi d'impresa escluse le imprese individuali. Il 2024 è stato interessato anche da un numero esiguo di cancellazioni d'ufficio che hanno riguardato le società cooperative. A queste si aggiungono, sempre nel 2024, le cancellazioni d'ufficio relative alle società di capitali e società di persone che hanno riguardato prevalentemente posizioni sospese o inattive (per approfondimenti si vedano i report trimestrali della demografia d'impresa).

Fonte: elab. Ufficio Studi e Statistica CCIAA Treviso - Belluno su dati Infocamere



Comune di CIBIANA DI CADORE. Imprese artigiane e non artigiane attive e relativi addetti d'impresa per settori economici. Situazione al 31/12/2024

SETTORI	ARTIGIANE		NON ARTIGIANE		TOTALE		% artigiane su totale	
	Sedi	Addetti d'impresa	Sedi	Addetti d'impresa	Sedi	Addetti d'impresa	Sedi	Addetti d'impresa
Agricoltura, silvicoltura e pesca	-	-	2	-	2	1	-	-
Attività manifatturiere	2	7	1	18	3	38	66,7	18,4
10-11 Alimentari e bevande	-	-	-	-	-	-	-	-
13 al 15 Sistema moda	-	-	-	-	-	-	-	-
16 e 31 Legno arredo	2	7	-	10	2	7	100,0	100,0
24 al 30 metalmeccanica	-	-	1	31	1	31	-	-
Altro manifatturiero	-	-	-	31	-	-	-	-
Altra Industria	-	-	-	-	-	-	-	-
Costruzioni	3	7	-	4	3	7	100,0	100,0
Commercio	-	-	3	-	3	4	-	-
Commercio e riparazione auto e moto	-	-	-	-	-	-	-	-
Commercio all'ingrosso	-	-	1	-	1	1	-	-
Commercio al dettaglio	-	-	2	4	2	3	-	-
Alloggio e ristorazione	-	-	4	57	4	18	-	-
55 Alloggio	-	-	2	1	2	8	-	-
56 Attività dei servizi di ristorazione	-	-	2	18	2	10	-	-
Servizi alle imprese	1	1	4	1	5	4	20,0	25,0
H Trasporto e magazzinaggio	-	-	-	-	-	-	-	-
J Servizi di informazione e comunicazione	-	-	1	-	1	-	-	-
K Attività finanziarie e assicurative	-	-	-	-	-	-	-	-
L Attivita' immobiliari	-	-	1	3	1	1	-	-
M Attività professionali, scientifiche e tecniche	-	-	2	-	2	2	-	-
N Noleggio, ag. viaggio, serv. supporto imprese	1	1	-	3	1	1	100,0	100,0
Servizi alle persone	-	-	-	-	-	-	-	-
O Amm. pubblica e difesa; assic. sociale obbligatoria	-	-	-	-	-	-	-	-
P Istruzione	-	-	-	-	-	-	-	-
Q Sanita' e assistenza sociale	-	-	-	-	-	-	-	-
R Att. artistiche, sportive, intrattenim./divert.	-	-	-	1	-	-	-	-
S Altre attività di servizi	-	-	-	-	-	-	-	-
T Att. famiglie e convivenze come datori di lavoro	-	-	-	-	-	-	-	-
Non classificate	-	-	-	-	-	-	-	-
TOTALE	6	15	14	-	20	72	30,0	20,8



Comune di CIBIANA DI CADORE. Imprese femminili, giovanili e straniere attive e relativi addetti d'impresa per settori economici. Situazione al 31/12/2024

SETTORI	FEMMINILI				GIOVANILI				STRANIERE			
	Sedi	Addetti d'impresa	% sul totale		Sedi	Addetti d'impresa	% sul totale		Sedi	Addetti d'impresa	% sul totale	
			Sedi	Addetti			Sedi	Addetti			Sedi	Addetti
Agricoltura, silvicoltura e pesca	1	-	50,0	-	-	-	-	-	1	1	50,0	100,0
Attività manifatturiere	1	1	33,3	2,6	-	-	-	-	-	-	-	-
10-11 Alimentari e bevande	-	-	-	-	-	-	-	-	-	-	-	-
13 al 15 Sistema moda	-	-	-	-	-	-	-	-	-	-	-	-
16 e 31 Legno arredo	1	1	50,0	14,3	-	-	-	-	-	-	-	-
24 al 30 metalmeccanica	-	-	-	-	-	-	-	-	-	-	-	-
Altro manifatturiero	-	-	-	-	-	-	-	-	-	-	-	-
Altra Industria	-	-	-	-	-	-	-	-	-	-	-	-
Costruzioni	-	-	-	-	1	1	33,3	14,3	-	-	-	-
Commercio	-	-	-	-	-	-	-	-	-	-	-	-
Commercio e riparazione auto e moto	-	-	-	-	-	-	-	-	-	-	-	-
Commercio all'ingrosso	-	-	-	-	-	-	-	-	-	-	-	-
Commercio al dettaglio	-	-	-	-	-	-	-	-	-	-	-	-
Alloggio e ristorazione	2	10	50,0	55,6	-	-	-	-	-	-	-	-
55 Alloggio	1	6	50,0	75,0	-	-	-	-	-	-	-	-
56 Attività dei servizi di ristorazione	1	4	50,0	40,0	-	-	-	-	-	-	-	-
Servizi alle imprese	2	2	40,0	50,0	2	2	40,0	50,0	-	-	-	-
H Trasporto e magazzinaggio	-	-	-	-	-	-	-	-	-	-	-	-
J Servizi di informazione e comunicazione	-	-	-	-	-	-	-	-	-	-	-	-
K Attività finanziarie e assicurative	-	-	-	-	-	-	-	-	-	-	-	-
L Attività immobiliari	-	-	-	-	-	-	-	-	-	-	-	-
M Attività professionali, scientifiche e tecniche	1	1	50,0	50,0	1	1	50,0	50,0	-	-	-	-
N Noleggio, ag. viaggio, serv. supporto imprese	1	1	100,0	100,0	1	1	100,0	100,0	-	-	-	-
Servizi alle persone	-	-	-	-	-	-	-	-	-	-	-	-
O Amm. pubblica e difesa; assic. sociale obbligatoria	-	-	-	-	-	-	-	-	-	-	-	-
P Istruzione	-	-	-	-	-	-	-	-	-	-	-	-
Q Sanità e assistenza sociale	-	-	-	-	-	-	-	-	-	-	-	-
R Att. artistiche, sportive, intrattenim./divert.	-	-	-	-	-	-	-	-	-	-	-	-
S Altre attività di servizi	-	-	-	-	-	-	-	-	-	-	-	-
T Att. famiglie e convivenze come datori di lavoro	-	-	-	-	-	-	-	-	-	-	-	-
Non classificate	-	-	-	-	-	-	-	-	-	-	-	-
TOTALE	6	13	30,0	18,1	3	3	15,0	4,2	1	1	5,0	1,4



Comune di COLLE SANTA LUCIA in sintesi. Situazione al 31/12/2024

Le imprese del territorio

	Numero	Rispetto allo scorso anno
Unità locali attive	48	3 ↑

Comune/
Provincia
0,3%

N° addetti alle Unità locali totali

Numero	Comune/ Provincia
138	0,2%

Le caratteristiche delle imprese

Sedi d'impresa attive	Numero	Rispetto allo scorso anno
Sedi d'impresa attive	44	2 ↑
di cui: escl. Imprese individuali*	15	0

N° addetti d'impresa

Numero	% sul totale addetti
139	

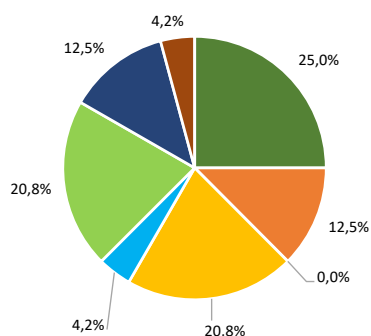
di cui:	Numero	% sul totale imprese
Artigiane	14	31,8
Femminili	5	11,4
Giovanili	6	13,6
Straniere	1	2,3

di cui:	Numero	% sul totale addetti
Artigiane	24	17,3
Femminili	28	20,1
Giovanili	5	3,6
Straniere	2	1,4

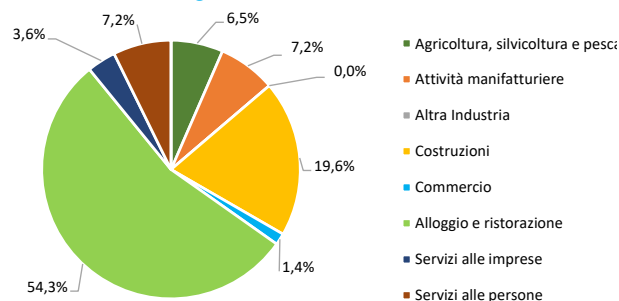
Unità locali dipendenti	Numero	Rispetto allo scorso anno
Unità locali dipendenti	4	1 ↑ -1

Le specializzazioni del territorio

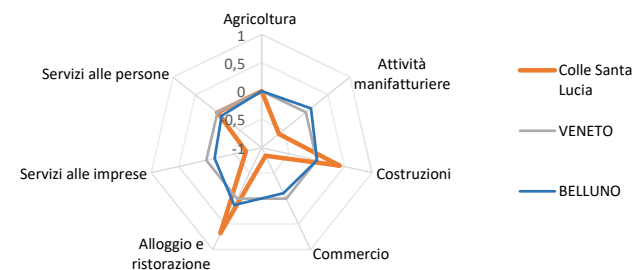
Peso % dei settori nelle unità locali totali



Peso % dei settori negli addetti alle unità locali totali



Indice di specializzazione



"NB: La dinamica delle sedi d'impresa è fortemente condizionata da importanti procedimenti amministrativi di cancellazioni d'ufficio di imprese individuali; i procedimenti si sono conclusi nel terzo trimestre 2023 e nel quarto 2024. Per questo motivo si riportano anche la consistenza e la dinamica delle sedi d'impresa escluse le imprese individuali. Il 2024 è stato interessato anche da un numero esiguo di cancellazioni d'ufficio che hanno riguardato le società cooperative. A queste si aggiungono, sempre nel 2024, le cancellazioni d'ufficio relative alle società di capitali e società di persone che hanno riguardato prevalentemente posizioni sospese o inattive (per approfondimenti si vedano i report trimestrali della demografia d'impresa).

Fonte: elab. Ufficio Studi e Statistica CCIAA Treviso - Belluno su dati Infocamere



Comune di COLLE SANTA LUCIA. Unità locali attive per tipologia e relativi addetti. Situazione al 31/12/2024

SETTORI	SEDI d'impresa	UNITA' LOCALI DIPENDENTI				UL totali	ADDETTI alle UL totali	% ADDETTI SETTORE SU TOT. ADDETTI
		UL con sede in provincia	1a. UL con sede fuori provincia	Altre UL con sede fuori provincia	TOTALE			
Agricoltura, silvicoltura e pesca	11	1	-	-	1	12	9	6,5
Attività manifatturiere	6	-	-	-	-	6	10	7,2
10-11 Alimentari e bevande	1	-	-	-	-	1	1	0,7
13 al 15 Sistema moda	-	-	-	-	-	-	-	-
16 e 31 Legno arredo	5	-	-	-	-	5	9	6,5
24 al 30 metalmeccanica	-	-	-	-	-	-	-	-
Altro manifatturiero	-	-	-	-	-	-	-	-
Altra Industria	-	-	-	-	-	-	-	-
Costruzioni	8	2	-	-	2	10	27	19,6
Commercio	2	-	-	-	-	2	2	1,4
Commercio e riparazione auto e moto	-	-	-	-	-	-	-	-
Commercio all'ingrosso	1	-	-	-	-	1	1	0,7
Commercio al dettaglio	1	-	-	-	-	1	1	0,7
Alloggio e ristorazione	10	-	-	-	-	10	75	54,3
55 Alloggio	6	-	-	-	-	6	52	37,7
56 Attività dei servizi di ristorazione	4	-	-	-	-	4	23	16,7
Servizi alle imprese	5	-	-	1	1	6	5	3,6
H Trasporto e magazzinaggio	2	-	-	1	1	3	3	2,2
J Servizi di informazione e comunicazione	-	-	-	-	-	-	-	-
K Attività finanziarie e assicurative	-	-	-	-	-	-	-	-
L Attività immobiliari	2	-	-	-	-	2	1	0,7
M Attività professionali, scientifiche e tecniche	-	-	-	-	-	-	-	-
N Noleggio, agenzie di viaggio, servizi di supporto alle imprese	1	-	-	-	-	1	1	0,7
Servizi alle persone	2	-	-	-	-	2	10	7,2
O Amministrazione pubblica e difesa; assicurazione sociale obbligatoria	-	-	-	-	-	-	-	-
P Istruzione	-	-	-	-	-	-	-	-
Q Sanità e assistenza sociale	-	-	-	-	-	-	-	-
R Attività artistiche, sportive, di intrattenimento e divertimento	1	-	-	-	-	1	8	5,8
S Altre attività di servizi	1	-	-	-	-	1	2	1,4
T Attività di famiglie e convivenze come datori di lavoro	-	-	-	-	-	-	-	-
Non classificate	-	-	-	-	-	-	-	-
TOTALE	44	3	-	1	4	48	138	100,0



Comune di COLLE SANTA LUCIA. Unità locali attive per tipologia e per classe di natura giuridica. Situazione al 31/12/2024 - confronto con i periodi indicati

SETTORI	SEDI						UNITA' LOCALI DIPENDENTI		UNITA' LOCALI TOTALI	
	TOTALE	dic 24/ dic 23	Imprese individuali	dic 24/ dic 23	Altre forme giuridiche	dic 24/ dic 23	TOTALE	dic 24/ dic 23	TOTALE	dic 24/ dic 23
	dic-24		dic-24		dic-24		dic-24		dic-24	
Agricoltura, silvicoltura e pesca	11	-	8	-	3	-	1	-	12	-
Attività manifatturiere	6	-	3	-	3	-	-	-	6	-
10-11 Alimentari e bevande	1	-	-	-	1	-	-	-	1	-
13 al 15 Sistema moda	-	-	-	-	-	-	-	-	-	-
16 e 31 Legno arredo	5	-	3	-	2	-	-	-	5	-
24 al 30 metalmeccanica	-	-	-	-	-	-	-	-	-	-
Altro manifatturiero	-	-	-	-	-	-	-	-	-	-
Altra Industria	-	-	-	-	-	-	-	-	-	-
Costruzioni	8	-1	7	-	1	-1	2	1	10	-
Commercio	2	-	2	-	-	-	-	-	2	-
Commercio e riparazione auto e moto	-	-	-	-	-	-	-	-	-	-
Commercio all'ingrosso	1	-	1	-	-	-	-	-	1	-
Commercio al dettaglio	1	-	1	-	-	-	-	-	1	-
Alloggio e ristorazione	10	2	4	1	6	1	-	-	10	2
55 Alloggio	6	2	2	1	4	1	-	-	6	2
56 Attività dei servizi di ristorazione	4	-	2	-	2	-	-	-	4	-
Servizi alle imprese	5	1	4	1	1	-	1	-	6	1
H Trasporto e magazzinaggio	2	-	2	-	-	-	1	-	3	-
J Servizi di informazione e comunicazione	-	-	-	-	-	-	-	-	-	-
K Attività finanziarie e assicurative	-	-	-	-	-	-	-	-	-	-
L Attività immobiliari	2	-	1	-	1	-	-	-	2	-
M Attività professionali, scientifiche e tecniche	-	-	-	-	-	-	-	-	-	-
N Noleggio, ag. viaggio, serv. supporto imprese	1	1	1	1	-	-	-	-	1	1
Servizi alle persone	2	-	1	-	1	-	-	-	2	-
O Amm. pubblica e difesa; assic. sociale obbligatoria	-	-	-	-	-	-	-	-	-	-
P Istruzione	-	-	-	-	-	-	-	-	-	-
Q Sanità e assistenza sociale	-	-	-	-	-	-	-	-	-	-
R Att. artistiche, sportive, intrattenim./divert.	1	-	-	-	1	-	-	-	1	-
S Altre attività di servizi	1	-	1	-	-	-	-	-	1	-
T Att. famiglie e convivenze come datori di lavoro	-	-	-	-	-	-	-	-	-	-
Non classificate	-	-	-	-	-	-	-	-	-	-
TOTALE	44	2	29	2	15	-	4	1	48	3

"NB: La dinamica delle sedi d'impresa è fortemente condizionata da importanti procedimenti amministrativi di cancellazioni d'ufficio di imprese individuali; i procedimenti si sono conclusi nel terzo trimestre 2023 e nel quarto 2024. Per questo motivo si riportano anche la consistenza e la dinamica delle sedi d'impresa escluse le imprese individuali. Il 2024 è stato interessato anche da un numero esiguo di cancellazioni d'ufficio che hanno riguardato le società cooperative. A queste si aggiungono, sempre nel 2024, le cancellazioni d'ufficio relative alle società di capitali e società di persone che hanno riguardato prevalentemente posizioni sospese o inattive (per approfondimenti si vedano i report trimestrali della demografia d'impresa).

Fonte: elab. Ufficio Studi e Statistica CCIAA Treviso - Belluno su dati Infocamere



Comune di COLLE SANTA LUCIA. Unità locali attive per tipologia. Situazione al 31/12/2024 - confronto decennale

SETTORI	SEDI					UNITA' LOCALI DIPENDENTI			UNITA' LOCALI TOTALI		
	dic-14	dic-23	dic-24	dic 24/ dic 14	dic 24/ dic 23	dic-14	dic-24	dic 24/ dic 14	dic-14	dic-24	dic 24/ dic 14
Agricoltura, silvicoltura e pesca	14	11	11	-3	-	1	1	-	15	12	-3
Attività manifatturiere	8	6	6	-2	-	1	-	-1	9	6	-3
10-11 Alimentari e bevande	1	1	1	-	-	-	-	-	1	1	-
13 al 15 Sistema moda	-	-	-	-	-	-	-	-	-	-	-
16 e 31 Legno arredo	6	5	5	-1	-	-	-	-	6	5	-1
24 al 30 metalmeccanica	1	-	-	-1	-	1	-	-1	2	-	-2
Altro manifatturiero	-	-	-	-	-	-	-	-	-	-	-
Altra Industria	-	-	-	-	-	-	-	-	-	-	-
Costruzioni	11	9	8	-3	-1	2	2	-	13	10	-3
Commercio	3	2	2	-1	-	-	-	-	3	2	-1
Commercio e riparazione auto e moto	1	-	-	-1	-	-	-	-	1	-	-1
Commercio all'ingrosso	1	1	1	-	-	-	-	-	1	1	-
Commercio al dettaglio	1	1	1	-	-	-	-	-	1	1	-
Alloggio e ristorazione	9	8	10	1	2	-	-	-	9	10	1
55 Alloggio	5	4	6	1	2	-	-	-	5	6	1
56 Attività dei servizi di ristorazione	4	4	4	-	-	-	-	-	4	4	-
Servizi alle imprese	5	4	5	-	1	1	1	-	6	6	-
H Trasporto e magazzinaggio	2	2	2	-	-	1	1	-	3	3	-
J Servizi di informazione e comunicazione	-	-	-	-	-	-	-	-	-	-	-
K Attività finanziarie e assicurative	1	-	-	-1	-	-	-	-	1	-	-1
L Attività immobiliari	1	2	2	1	-	-	-	-	1	2	1
M Attività professionali, scientifiche e tecniche	-	-	-	-	-	-	-	-	-	-	-
N Noleggio, ag. viaggio, serv. supporto imprese	1	-	1	-	1	-	-	-	1	1	-
Servizi alle persone	1	2	2	1	-	-	-	-	1	2	1
O Amm. pubblica e difesa; assic. sociale obbligatoria	-	-	-	-	-	-	-	-	-	-	-
P Istruzione	-	-	-	-	-	-	-	-	-	-	-
Q Sanità e assistenza sociale	-	-	-	-	-	-	-	-	-	-	-
R Att. artistiche, sportive, intrattenim./divert.	-	1	1	1	-	-	-	-	-	1	1
S Altre attività di servizi	1	1	1	-	-	-	-	-	1	1	-
T Att. famiglie e convivenze come datori di lavoro	-	-	-	-	-	-	-	-	-	-	-
Non classificate	-	-	-	-	-	-	-	-	-	-	-
TOTALE	51	42	44	-7	2	5	4	-1	56	48	-8

"NB: La dinamica delle sedi d'impresa è fortemente condizionata da importanti procedimenti amministrativi di cancellazioni d'ufficio di imprese individuali; i procedimenti si sono conclusi nel terzo trimestre 2023 e nel quarto 2024. Per questo motivo si riportano anche la consistenza e la dinamica delle sedi d'impresa escluse le imprese individuali. Il 2024 è stato interessato anche da un numero esiguo di cancellazioni d'ufficio che hanno riguardato le società cooperative. A queste si aggiungono, sempre nel 2024, le cancellazioni d'ufficio relative alle società di capitali e società di persone che hanno riguardato prevalentemente posizioni sospese o inattive (per approfondimenti si vedano i report trimestrali della demografia d'impresa).

Fonte: elab. Ufficio Studi e Statistica CCIAA Treviso - Belluno su dati Infocamere



Comune di COLLE SANTA LUCIA. Imprese artigiane e non artigiane attive e relativi addetti d'impresa per settori economici. Situazione al 31/12/2024

SETTORI	ARTIGIANE		NON ARTIGIANE		TOTALE		% artigiane su totale	
	Sedi	Addetti d'impresa	Sedi	Addetti d'impresa	Sedi	Addetti d'impresa	Sedi	Addetti d'impresa
Agricoltura, silvicoltura e pesca	2	2	9	-	11	14	18,2	14,3
Attività manifatturiere	5	9	1	75	6	10	83,3	90,0
10-11 Alimentari e bevande	-	-	1	52	1	1	-	-
13 al 15 Sistema moda	-	-	-	-	-	-	-	-
16 e 31 Legno arredo	5	9	-	23	5	9	100,0	100,0
24 al 30 metalmeccanica	-	-	-	-	-	-	-	-
Altro manifatturiero	-	-	-	-	-	-	-	-
Altra Industria	-	-	-	-	-	-	-	-
Costruzioni	7	13	1	2	8	24	87,5	54,2
Commercio	-	-	2	1	2	2	-	-
Commercio e riparazione auto e moto	-	-	-	-	-	-	-	-
Commercio all'ingrosso	-	-	1	1	1	1	-	-
Commercio al dettaglio	-	-	1	-	1	1	-	-
Alloggio e ristorazione	-	-	10	-	10	75	-	-
55 Alloggio	-	-	6	115	6	52	-	-
56 Attività dei servizi di ristorazione	-	-	4	12	4	23	-	-
Servizi alle imprese	-	-	5	2	5	4	-	-
H Trasporto e magazzinaggio	-	-	2	1	2	2	-	-
J Servizi di informazione e comunicazione	-	-	-	-	-	-	-	-
K Attività finanziarie e assicurative	-	-	-	1	-	-	-	-
L Attività immobiliari	-	-	2	11	2	1	-	-
M Attività professionali, scientifiche e tecniche	-	-	-	4	-	-	-	-
N Noleggio, ag. viaggio, serv. supporto imprese	-	-	1	2	1	1	-	-
Servizi alle persone	-	-	2	-	2	10	-	-
O Amm. pubblica e difesa; assic. sociale obbligatoria	-	-	-	-	-	-	-	-
P Istruzione	-	-	-	-	-	-	-	-
Q Sanità e assistenza sociale	-	-	-	-	-	-	-	-
R Att. artistiche, sportive, intrattenim./divert.	-	-	1	1	1	8	-	-
S Altre attività di servizi	-	-	1	-	1	2	-	-
T Att. famiglie e convivenze come datori di lavoro	-	-	-	-	-	-	-	-
Non classificate	-	-	-	-	-	-	-	-
TOTALE	14	24	30	-	44	139	31,8	17,3



Comune di COLLE SANTA LUCIA. Imprese femminili, giovanili e straniere attive e relativi addetti d'impresa per settori economici. Situazione al 31/12/2024

SETTORI	FEMMINILI				GIOVANILI				STRANIERE			
	Sedi	Addetti d'impresa	% sul totale		Sedi	Addetti d'impresa	% sul totale		Sedi	Addetti d'impresa	% sul totale	
			Sedi	Addetti			Sedi	Addetti			Sedi	Addetti
Agricoltura, silvicoltura e pesca	1	4	9,1	28,6	3	2	27,3	14,3	-	-	-	-
Attività manifatturiere	-	-	-	-	-	-	-	-	-	-	-	-
10-11 Alimentari e bevande	-	-	-	-	-	-	-	-	-	-	-	-
13 al 15 Sistema moda	-	-	-	-	-	-	-	-	-	-	-	-
16 e 31 Legno arredo	-	-	-	-	-	-	-	-	-	-	-	-
24 al 30 metalmeccanica	-	-	-	-	-	-	-	-	-	-	-	-
Altro manifatturiero	-	-	-	-	-	-	-	-	-	-	-	-
Altra Industria	-	-	-	-	-	-	-	-	-	-	-	-
Costruzioni	1	11	12,5	45,8	2	2	25,0	8,3	1	2	12,5	8,3
Commercio	1	1	50,0	50,0	-	-	-	-	-	-	-	-
Commercio e riparazione auto e moto	-	-	-	-	-	-	-	-	-	-	-	-
Commercio all'ingrosso	-	-	-	-	-	-	-	-	-	-	-	-
Commercio al dettaglio	1	1	100,0	100,0	-	-	-	-	-	-	-	-
Alloggio e ristorazione	1	4	10,0	5,3	-	-	-	-	-	-	-	-
55 Alloggio	1	4	16,7	7,7	-	-	-	-	-	-	-	-
56 Attività dei servizi di ristorazione	-	-	-	-	-	-	-	-	-	-	-	-
Servizi alle imprese	-	-	-	-	1	1	20,0	25,0	-	-	-	-
H Trasporto e magazzinaggio	-	-	-	-	-	-	-	-	-	-	-	-
J Servizi di informazione e comunicazione	-	-	-	-	-	-	-	-	-	-	-	-
K Attività finanziarie e assicurative	-	-	-	-	-	-	-	-	-	-	-	-
L Attività immobiliari	-	-	-	-	-	-	-	-	-	-	-	-
M Attività professionali, scientifiche e tecniche	-	-	-	-	-	-	-	-	-	-	-	-
N Noleggio, ag. viaggio, serv. supporto imprese	-	-	-	-	1	1	100,0	100,0	-	-	-	-
Servizi alle persone	1	8	50,0	80,0	-	-	-	-	-	-	-	-
O Amm. pubblica e difesa; assic. sociale obbligatoria	-	-	-	-	-	-	-	-	-	-	-	-
P Istruzione	-	-	-	-	-	-	-	-	-	-	-	-
Q Sanità e assistenza sociale	-	-	-	-	-	-	-	-	-	-	-	-
R Att. artistiche, sportive, intrattenim./divert.	1	8	100,0	100,0	-	-	-	-	-	-	-	-
S Altre attività di servizi	-	-	-	-	-	-	-	-	-	-	-	-
T Att. famiglie e convivenze come datori di lavoro	-	-	-	-	-	-	-	-	-	-	-	-
Non classificate	-	-	-	-	-	-	-	-	-	-	-	-
TOTALE	5	28	11,4	20,1	6	5	13,6	3,6	1	2	2,3	1,4



Comune di COMELICO SUPERIORE in sintesi. Situazione al 31/12/2024

Le imprese del territorio

	Numero	Rispetto allo scorso anno
Unità locali attive	287	0

Comune/
Provincia
1,6%

N° addetti alle Unità locali totali

Numero	Comune/ Provincia
489	0,6%

Le caratteristiche delle imprese

Sedi d'impresa attive	Numero	Rispetto allo scorso anno
Sedi d'impresa attive	216	-3
di cui: escl. Imprese individuali*	62	-3

N° addetti d'impresa

455

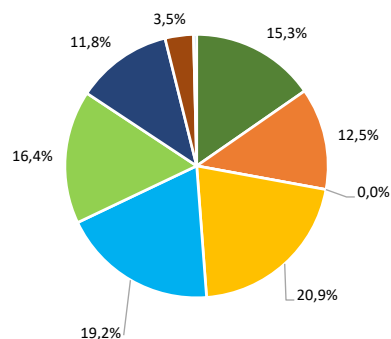
di cui:	Numero	% sul totale imprese
Artigiane	92	42,6
Femminili	48	22,2
Giovanili	26	12,0
Straniere	6	2,8

di cui:	Numero	% sul totale addetti
Artigiane	184	40,4
Femminili	97	21,3
Giovanili	48	10,5
Straniere	21	4,6

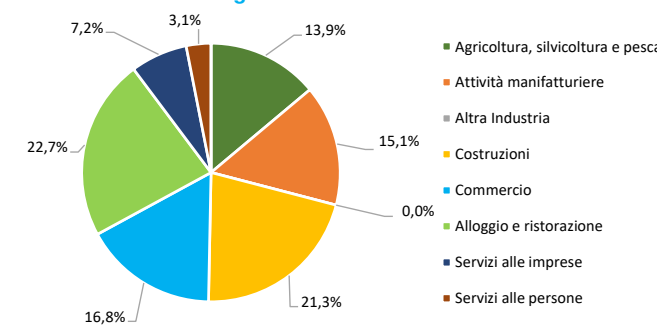
Unità locali dipendenti	Numero	Rispetto allo scorso anno
Unità locali dipendenti	71	3

Le specializzazioni del territorio

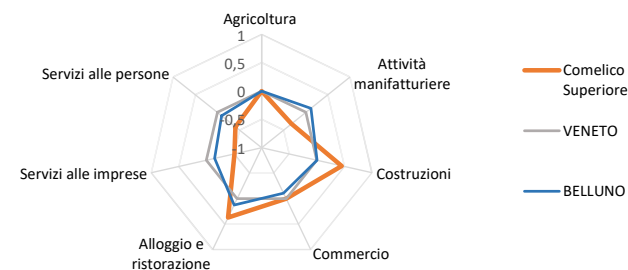
Peso % dei settori nelle unità locali totali



Peso % dei settori negli addetti alle unità locali totali



Indice di specializzazione



"NB: La dinamica delle sedi d'impresa è fortemente condizionata da importanti procedimenti amministrativi di cancellazioni d'ufficio di imprese individuali; i procedimenti si sono conclusi nel terzo trimestre 2023 e nel quarto 2024. Per questo motivo si riportano anche la consistenza e la dinamica delle sedi d'impresa escluse le imprese individuali. Il 2024 è stato interessato anche da un numero esiguo di cancellazioni d'ufficio che hanno riguardato le società cooperative. A queste si aggiungono, sempre nel 2024, le cancellazioni d'ufficio relative alle società di capitali e società di persone che hanno riguardato prevalentemente posizioni sospese o inattive (per approfondimenti si vedano i report trimestrali della demografia d'impresa).

Fonte: elab. Ufficio Studi e Statistica CCIAA Treviso - Belluno su dati Infocamere



Comune di COMELICO SUPERIORE. Unità locali attive per tipologia e relativi addetti. Situazione al 31/12/2024

SETTORI	SEDI d'impresa	UNITA' LOCALI DIPENDENTI				UL totali	ADDETTI alle UL totali	% ADDETTI SETTORE SU TOT. ADDETTI
		UL con sede in provincia	1a. UL con sede fuori provincia	Altre UL con sede fuori provincia	TOTALE			
Agricoltura, silvicoltura e pesca	40	4	-	-	4	44	68	13,9
Attività manifatturiere	24	11	1	-	12	36	74	15,1
10-11 Alimentari e bevande	1	2	-	-	2	3	7	1,4
13 al 15 Sistema moda	1	-	-	-	-	1	-	-
16 e 31 Legno arredo	15	9	1	-	10	25	44	9,0
24 al 30 metalmeccanica	2	-	-	-	-	2	13	2,7
Altro manifatturiero	5	-	-	-	-	5	10	2,0
Altra Industria	-	-	-	-	-	-	-	-
Costruzioni	54	4	2	-	6	60	104	21,3
Commercio	41	11	1	2	14	55	82	16,8
Commercio e riparazione auto e moto	3	-	-	-	-	3	5	1,0
Commercio all'ingrosso	4	-	-	-	-	4	8	1,6
Commercio al dettaglio	34	11	1	2	14	48	69	14,1
Alloggio e ristorazione	27	12	6	2	20	47	111	22,7
55 Alloggio	15	3	5	1	9	24	64	13,1
56 Attività dei servizi di ristorazione	12	9	1	1	11	23	47	9,6
Servizi alle imprese	22	5	2	5	12	34	35	7,2
H Trasporto e magazzinaggio	2	1	1	3	5	7	18	3,7
J Servizi di informazione e comunicazione	-	-	1	-	1	1	-	-
K Attività finanziarie e assicurative	2	-	-	2	2	4	5	1,0
L Attività immobiliari	7	-	-	-	-	7	4	0,8
M Attività professionali, scientifiche e tecniche	5	1	-	-	1	6	2	0,4
N Noleggio, agenzie di viaggio, servizi di supporto alle imprese	6	3	-	-	3	9	6	1,2
Servizi alle persone	8	2	-	-	2	10	15	3,1
O Amministrazione pubblica e difesa; assicurazione sociale obbligatoria	-	-	-	-	-	-	-	-
P Istruzione	1	-	-	-	-	1	-	-
Q Sanità e assistenza sociale	-	-	-	-	-	-	-	-
R Attività artistiche, sportive, di intrattenimento e divertimento	-	-	-	-	-	-	-	-
S Altre attività di servizi	7	2	-	-	2	9	15	3,1
T Attività di famiglie e convivenze come datori di lavoro	-	-	-	-	-	-	-	-
Non classificate	-	1	-	-	1	1	-	-
TOTALE	216	50	12	9	71	287	489	100,0



Comune di COMELICO SUPERIORE. Unità locali attive per tipologia e per classe di natura giuridica. Situazione al 31/12/2024 - confronto con i periodi indicati

SETTORI	SEDI						UNITA' LOCALI DIPENDENTI		UNITA' LOCALI TOTALI	
	TOTALE	dic 24/ dic 23	Imprese individuali	dic 24/ dic 23	Altre forme giuridiche	dic 24/ dic 23	TOTALE	dic 24/ dic 23	TOTALE	dic 24/ dic 23
	dic-24		dic-24		dic-24		dic-24		dic-24	
Agricoltura, silvicoltura e pesca	40	-2	35	-2	5	-	4	1	44	-1
Attività manifatturiere	24	-3	13	-1	11	-2	12	-1	36	-4
10-11 Alimentari e bevande	1	-	-	-	1	-	2	-	3	-
13 al 15 Sistema moda	1	-	1	-	-	-	-	-	1	-
16 e 31 Legno arredo	15	-2	12	-1	3	-1	10	-1	25	-3
24 al 30 metalmeccanica	2	-	-	-	2	-	-	-	2	-
Altro manifatturiero	5	-1	-	-	5	-1	-	-	5	-1
Altra Industria	-	-	-	-	-	-	-	-	-	-
Costruzioni	54	-2	47	-1	7	-1	6	-	60	-2
Commercio	41	1	26	1	15	-	14	-	55	1
Commercio e riparazione auto e moto	3	-	1	-	2	-	-	-	3	-
Commercio all'ingrosso	4	-	2	-	2	-	-	-	4	-
Commercio al dettaglio	34	1	23	1	11	-	14	-	48	1
Alloggio e ristorazione	27	-	16	1	11	-1	20	-	47	-
55 Alloggio	15	-	8	-	7	-	9	-	24	-
56 Attività dei servizi di ristorazione	12	-	8	1	4	-1	11	-	23	-
Servizi alle imprese	22	2	11	2	11	-	12	2	34	4
H Trasporto e magazzinaggio	2	-	2	-	-	-	5	1	7	1
J Servizi di informazione e comunicazione	-	-	-	-	-	-	1	1	1	1
K Attività finanziarie e assicurative	2	-	1	-	1	-	2	-	4	-
L Attività immobiliari	7	1	4	1	3	-	-	-1	7	-
M Attività professionali, scientifiche e tecniche	5	-	1	-	4	-	1	-	6	-
N Noleggio, ag. viaggio, serv. supporto imprese	6	1	3	1	3	-	3	1	9	2
Servizi alle persone	8	1	6	-	2	1	2	-	10	1
O Amm. pubblica e difesa; assic. sociale obbligatoria	-	-	-	-	-	-	-	-	-	-
P Istruzione	1	1	-	-	1	1	-	-	1	1
Q Sanità e assistenza sociale	-	-	-	-	-	-	-	-	-	-
R Att. artistiche, sportive, intrattenim./divert.	-	-	-	-	-	-	-	-	-	-
S Altre attività di servizi	7	-	6	-	1	-	2	-	9	-
T Att. famiglie e convivenze come datori di lavoro	-	-	-	-	-	-	-	-	-	-
Non classificate	-	-	-	-	-	-	1	1	1	1
TOTALE	216	-3	154	-	62	-3	71	3	287	-

"NB: La dinamica delle sedi d'impresa è fortemente condizionata da importanti procedimenti amministrativi di cancellazioni d'ufficio di imprese individuali; i procedimenti si sono conclusi nel terzo trimestre 2023 e nel quarto 2024. Per questo motivo si riportano anche la consistenza e la dinamica delle sedi d'impresa escluse le imprese individuali. Il 2024 è stato interessato anche da un numero esiguo di cancellazioni d'ufficio che hanno riguardato le società cooperative. A queste si aggiungono, sempre nel 2024, le cancellazioni d'ufficio relative alle società di capitali e società di persone che hanno riguardato prevalentemente posizioni sospese o inattive (per approfondimenti si vedano i report trimestrali della demografia d'impresa).

Fonte: elab. Ufficio Studi e Statistica CCIAA Treviso - Belluno su dati Infocamere



Comune di COMELICO SUPERIORE. Unità locali attive per tipologia. Situazione al 31/12/2024 - confronto decennale

SETTORI	SEDI					UNITA' LOCALI DIPENDENTI			UNITA' LOCALI TOTALI		
	dic-14	dic-23	dic-24	dic 24/ dic 14	dic 24/ dic 23	dic-14	dic-24	dic 24/ dic 14	dic-14	dic-24	dic 24/ dic 14
Agricoltura, silvicoltura e pesca	33	42	40	7	-2	2	4	2	35	44	9
Attività manifatturiere	36	27	24	-12	-3	7	12	5	43	36	-7
10-11 Alimentari e bevande	4	1	1	-3	-	2	2	-	6	3	-3
13 al 15 Sistema moda	-	1	1	1	-	-	-	-	-	1	1
16 e 31 Legno arredo	20	17	15	-5	-2	4	10	6	24	25	1
24 al 30 metalmeccanica	3	2	2	-1	-	1	-	-1	4	2	-2
Altro manifatturiero	9	6	5	-4	-1	-	-	-	9	5	-4
Altra Industria	-	-	-	-	-	1	-	-1	1	-	-1
Costruzioni	70	56	54	-16	-2	7	6	-1	77	60	-17
Commercio	48	40	41	-7	1	13	14	1	61	55	-6
Commercio e riparazione auto e moto	4	3	3	-1	-	-	-	-	4	3	-1
Commercio all'ingrosso	5	4	4	-1	-	-	-	-	5	4	-1
Commercio al dettaglio	39	33	34	-5	1	13	14	1	52	48	-4
Alloggio e ristorazione	25	27	27	2	-	10	20	10	35	47	12
55 Alloggio	6	15	15	9	-	5	9	4	11	24	13
56 Attività dei servizi di ristorazione	19	12	12	-7	-	5	11	6	24	23	-1
Servizi alle imprese	18	20	22	4	2	10	12	2	28	34	6
H Trasporto e magazzinaggio	-	2	2	2	-	4	5	1	4	7	3
J Servizi di informazione e comunicazione	1	-	-	-1	-	-	1	1	1	1	-
K Attività finanziarie e assicurative	1	2	2	1	-	3	2	-1	4	4	-
L Attività immobiliari	7	6	7	-	1	1	-	-1	8	7	-1
M Attività professionali, scientifiche e tecniche	6	5	5	-1	-	1	1	-	7	6	-1
N Noleggio, ag. viaggio, serv. supporto imprese	3	5	6	3	1	1	3	2	4	9	5
Servizi alle persone	11	7	8	-3	1	1	2	1	12	10	-2
O Amm. pubblica e difesa; assic. sociale obbligatoria	-	-	-	-	-	-	-	-	-	-	-
P Istruzione	-	-	1	1	1	-	-	-	-	1	1
Q Sanità e assistenza sociale	-	-	-	-	-	-	-	-	-	-	-
R Att. artistiche, sportive, intrattenim./divert.	2	-	-	-2	-	-	-	-	2	-	-2
S Altre attività di servizi	9	7	7	-2	-	1	2	1	10	9	-1
T Att. famiglie e convivenze come datori di lavoro	-	-	-	-	-	-	-	-	-	-	-
Non classificate	-	-	-	-	-	-	1	1	-	1	1
TOTALE	241	219	216	-25	-3	51	71	20	292	287	-5

"NB: La dinamica delle sedi d'impresa è fortemente condizionata da importanti procedimenti amministrativi di cancellazioni d'ufficio di imprese individuali; i procedimenti si sono conclusi nel terzo trimestre 2023 e nel quarto 2024. Per questo motivo si riportano anche la consistenza e la dinamica delle sedi d'impresa escluse le imprese individuali. Il 2024 è stato interessato anche da un numero esiguo di cancellazioni d'ufficio che hanno riguardato le società cooperative. A queste si aggiungono, sempre nel 2024, le cancellazioni d'ufficio relative alle società di capitali e società di persone che hanno riguardato prevalentemente posizioni sospese o inattive (per approfondimenti si vedano i report trimestrali della demografia d'impresa).

Fonte: elab. Ufficio Studi e Statistica CCIAA Treviso - Belluno su dati Infocamere



Comune di COMELICO SUPERIORE. Imprese artigiane e non artigiane attive e relativi addetti d'impresa per settori economici. Situazione al 31/12/2024

SETTORI	ARTIGIANE		NON ARTIGIANE		TOTALE		% artigiane su totale	
	Sedi	Addetti d'impresa	Sedi	Addetti d'impresa	Sedi	Addetti d'impresa	Sedi	Addetti d'impresa
Agricoltura, silvicoltura e pesca	9	21	31	8	40	70	22,5	30,0
Attività manifatturiere	21	55	4	93	24	65	87,5	84,6
10-11 Alimentari e bevande	2	6	-	52	1	2	200,0	300,0
13 al 15 Sistema moda	-	-	1	41	1	-	-	-
16 e 31 Legno arredo	15	40	-	14	15	40	100,0	100,0
24 al 30 metalmeccanica	-	-	2	14	2	13	-	-
Altro manifatturiero	4	9	1	-	5	10	80,0	90,0
Altra Industria	-	-	-	-	-	-	-	-
Costruzioni	46	77	8	64	54	102	85,2	75,5
Commercio	6	17	34	-	41	85	14,6	20,0
Commercio e riparazione auto e moto	3	11	-	13	3	11	100,0	100,0
Commercio all'ingrosso	-	-	4	1	4	8	-	-
Commercio al dettaglio	3	6	30	64	34	66	8,8	9,1
Alloggio e ristorazione	-	-	27	2	27	93	-	-
55 Alloggio	-	-	15	271	15	52	-	-
56 Attività dei servizi di ristorazione	-	-	12	49	12	41	-	-
Servizi alle imprese	4	4	18	8	22	25	18,2	16,0
H Trasporto e magazzinaggio	2	2	-	56	2	2	100,0	100,0
J Servizi di informazione e comunicazione	-	-	-	25	-	-	-	-
K Attività finanziarie e assicurative	-	-	2	-	2	1	-	-
L Attività immobiliari	-	-	7	21	7	14	-	-
M Attività professionali, scientifiche e tecniche	1	1	4	-	5	2	20,0	50,0
N Noleggio, ag. viaggio, serv. supporto imprese	1	1	5	-	6	6	16,7	16,7
Servizi alle persone	6	10	2	1	8	15	75,0	66,7
O Amm. pubblica e difesa; assic. sociale obbligatoria	-	-	-	-	-	-	-	-
P Istruzione	-	-	1	-	1	-	-	-
Q Sanità e assistenza sociale	-	-	-	-	-	-	-	-
R Att. artistiche, sportive, intrattenim./divert.	-	-	-	14	-	-	-	-
S Altre attività di servizi	6	10	1	1	7	15	85,7	66,7
T Att. famiglie e convivenze come datori di lavoro	-	-	-	-	-	-	-	-
Non classificate	-	-	-	-	-	-	-	-
TOTALE	92	184	124	10	216	455	42,6	40,4



Comune di COMELICO SUPERIORE. Imprese femminili, giovanili e straniere attive e relativi addetti d'impresa per settori economici. Situazione al 31/12/2024

SETTORI	FEMMINILI				GIOVANILI				STRANIERE			
	Sedi	Addetti d'impresa	% sul totale		Sedi	Addetti d'impresa	% sul totale		Sedi	Addetti d'impresa	% sul totale	
			Sedi	Addetti			Sedi	Addetti			Sedi	Addetti
Agricoltura, silvicoltura e pesca	7	7	17,5	10,0	9	23	22,5	32,9	-	-	-	-
Attività manifatturiere	2	4	8,3	6,2	5	5	20,8	7,7	1	7	4,2	10,8
10-11 Alimentari e bevande	-	-	-	-	-	-	-	-	-	-	-	-
13 al 15 Sistema moda	-	-	-	-	-	-	-	-	-	-	-	-
16 e 31 Legno arredo	-	-	-	-	5	5	33,3	12,5	1	7	6,7	17,5
24 al 30 metalmeccanica	-	-	-	-	-	-	-	-	-	-	-	-
Altro manifatturiero	2	4	40,0	40,0	-	-	-	-	-	-	-	-
Altra Industria	-	-	-	-	-	-	-	-	-	-	-	-
Costruzioni	-	-	-	-	2	4	3,7	3,9	2	4	3,7	3,9
Commercio	16	25	39,0	29,4	-	-	-	-	2	2	4,9	2,4
Commercio e riparazione auto e moto	-	-	-	-	-	-	-	-	-	-	-	-
Commercio all'ingrosso	-	-	-	-	-	-	-	-	-	-	-	-
Commercio al dettaglio	16	25	47,1	37,9	-	-	-	-	2	2	5,9	3,0
Alloggio e ristorazione	10	41	37,0	44,1	6	9	22,2	9,7	1	8	3,7	8,6
55 Alloggio	5	26	33,3	50,0	2	2	13,3	3,8	-	-	-	-
56 Attività dei servizi di ristorazione	5	15	41,7	36,6	4	7	33,3	17,1	1	8	8,3	19,5
Servizi alle imprese	8	8	36,4	32,0	2	2	9,1	8,0	-	-	-	-
H Trasporto e magazzinaggio	1	1	50,0	50,0	-	-	-	-	-	-	-	-
J Servizi di informazione e comunicazione	-	-	-	-	-	-	-	-	-	-	-	-
K Attività finanziarie e assicurative	1	-	50,0	-	1	1	50,0	100,0	-	-	-	-
L Attività immobiliari	2	2	28,6	14,3	1	1	14,3	7,1	-	-	-	-
M Attività professionali, scientifiche e tecniche	-	-	-	-	-	-	-	-	-	-	-	-
N Noleggio, ag. viaggio, serv. supporto imprese	4	5	66,7	83,3	-	-	-	-	-	-	-	-
Servizi alle persone	5	12	62,5	80,0	2	5	25,0	33,3	-	-	-	-
O Amm. pubblica e difesa; assic. sociale obbligatoria	-	-	-	-	-	-	-	-	-	-	-	-
P Istruzione	-	-	-	-	-	-	-	-	-	-	-	-
Q Sanità e assistenza sociale	-	-	-	-	-	-	-	-	-	-	-	-
R Att. artistiche, sportive, intrattenim./divert.	-	-	-	-	-	-	-	-	-	-	-	-
S Altre attività di servizi	5	12	71,4	80,0	2	5	28,6	33,3	-	-	-	-
T Att. famiglie e convivenze come datori di lavoro	-	-	-	-	-	-	-	-	-	-	-	-
Non classificate	-	-	-	-	-	-	-	-	-	-	-	-
TOTALE	48	97	22,2	21,3	26	48	12,0	10,5	6	21	2,8	4,6



Comune di CORTINA D'AMPEZZO in sintesi. Situazione al 31/12/2024

Le imprese del territorio

	Numero	Rispetto allo scorso anno
Unità locali attive	1.185	24 ↑

Comune/
Provincia
6,8%

N° addetti alle Unità locali totali

Numero	Comune/ Provincia
4.206	5,5%

Le caratteristiche delle imprese

Sedi d'impresa attive	727	-6 ↓
di cui: escl. Imprese individuali*	397	-3 ↓

N° addetti d'impresa 3.500

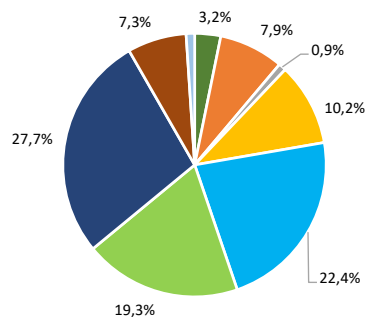
di cui:	Numero	% sul totale imprese
Artigiane	237	32,6
Femminili	135	18,6
Giovanili	45	6,2
Straniere	15	2,1

di cui:	Numero	% sul totale addetti
Artigiane	719	20,5
Femminili	510	14,6
Giovanili	134	3,8
Straniere	34	1,0

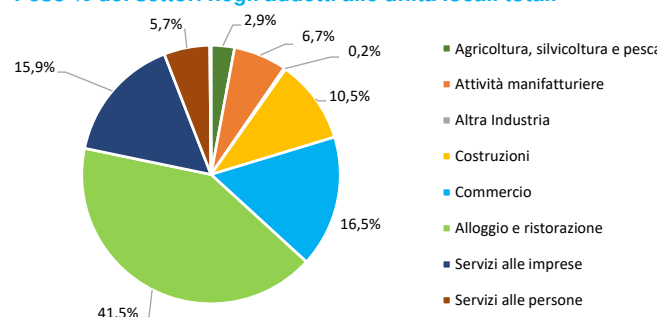
	Numero	Rispetto allo scorso anno
Unità locali dipendenti	458	30 ↑

Le specializzazioni del territorio

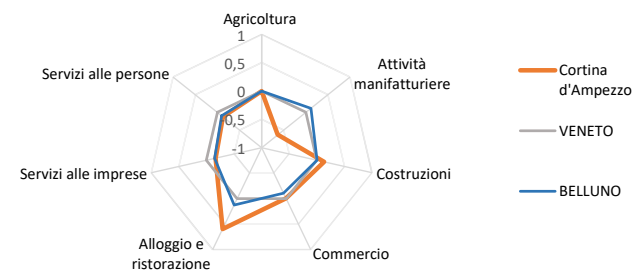
Peso % dei settori nelle unità locali totali



Peso % dei settori negli addetti alle unità locali totali



Indice di specializzazione



"NB: La dinamica delle sedi d'impresa è fortemente condizionata da importanti procedimenti amministrativi di cancellazioni d'ufficio di imprese individuali; i procedimenti si sono conclusi nel terzo trimestre 2023 e nel quarto 2024. Per questo motivo si riportano anche la consistenza e la dinamica delle sedi d'impresa escluse le imprese individuali. Il 2024 è stato interessato anche da un numero esiguo di cancellazioni d'ufficio che hanno riguardato le società cooperative. A queste si aggiungono, sempre nel 2024, le cancellazioni d'ufficio relative alle società di capitali e società di persone che hanno riguardato prevalentemente posizioni sospese o inattive (per approfondimenti si vedano i report trimestrali della demografia d'impresa).

Fonte: elab. Ufficio Studi e Statistica CCIAA Treviso - Belluno su dati Infocamere



Comune di CORTINA D'AMPEZZO. Unità locali attive per tipologia e relativi addetti. Situazione al 31/12/2024

SETTORI	SEDI d'impresa	UNITA' LOCALI DIPENDENTI				UL totali	ADDETTI alle UL totali	% ADDETTI SETTORE SU TOT. ADDETTI
		UL con sede in provincia	1a. UL con sede fuori provincia	Altre UL con sede fuori provincia	TOTALE			
Agricoltura, silvicoltura e pesca	33	4	1	-	5	38	123	2,9
Attività manifatturiere	75	13	5	1	19	94	280	6,7
10-11 Alimentari e bevande	7	1	1	-	2	9	51	1,2
13 al 15 Sistema moda	3	-	-	1	1	4	8	0,2
16 e 31 Legno arredo	44	9	2	-	11	55	155	3,7
24 al 30 metalmeccanica	14	2	-	-	2	16	55	1,3
Altro manifatturiero	7	1	2	-	3	10	11	0,3
Altra Industria	5	6	-	-	6	11	9	0,2
Costruzioni	97	15	8	1	24	121	442	10,5
Commercio	110	53	85	18	156	266	693	16,5
Commercio e riparazione auto e moto	9	2	-	-	2	11	36	0,9
Commercio all'ingrosso	29	3	2	1	6	35	69	1,6
Commercio al dettaglio	72	48	83	17	148	220	588	14,0
Alloggio e ristorazione	137	46	36	10	92	229	1.745	41,5
55 Alloggio	69	20	19	8	47	116	995	23,7
56 Attività dei servizi di ristorazione	68	26	17	2	45	113	750	17,8
Servizi alle imprese	223	54	40	11	105	328	667	15,9
H Trasporto e magazzinaggio	40	19	5	3	27	67	277	6,6
J Servizi di informazione e comunicazione	9	1	2	-	3	12	16	0,4
K Attività finanziarie e assicurative	17	6	7	5	18	35	109	2,6
L Attività immobiliari	90	5	9	1	15	105	114	2,7
M Attività professionali, scientifiche e tecniche	30	10	13	1	24	54	65	1,5
N Noleggio, agenzie di viaggio, servizi di supporto alle imprese	37	13	4	1	18	55	86	2,0
Servizi alle persone	47	27	12	-	39	86	240	5,7
O Amministrazione pubblica e difesa; assicurazione sociale obbligatoria	-	-	-	-	-	-	-	-
P Istruzione	9	3	-	-	3	12	29	0,7
Q Sanità e assistenza sociale	3	-	1	-	1	4	91	2,2
R Attività artistiche, sportive, di intrattenimento e divertimento	19	16	7	-	23	42	76	1,8
S Altre attività di servizi	16	8	4	-	12	28	44	1,0
T Attività di famiglie e convivenze come datori di lavoro	-	-	-	-	-	-	-	-
Non classificate	-	5	4	3	12	12	7	0,2
TOTALE	727	223	191	44	458	1.185	4.206	100,0



Comune di CORTINA D'AMPEZZO. Unità locali attive per tipologia e per classe di natura giuridica. Situazione al 31/12/2024 - confronto con i periodi indicati

SETTORI	SEDI						UNITA' LOCALI DIPENDENTI		UNITA' LOCALI TOTALI	
	TOTALE	dic 24/ dic 23	Imprese individuali	dic 24/ dic 23	Altre forme giuridiche	dic 24/ dic 23	TOTALE	dic 24/ dic 23	TOTALE	dic 24/ dic 23
	dic-24		dic-24		dic-24		dic-24		dic-24	
Agricoltura, silvicoltura e pesca	33	1	20	-	13	1	5	-1	38	-
Attività manifatturiere	75	-	39	1	36	-1	19	-2	94	-2
10-11 Alimentari e bevande	7	-	2	-	5	-	2	-	9	-
13 al 15 Sistema moda	3	-	-	-	3	-	1	1	4	1
16 e 31 Legno arredo	44	-1	26	-	18	-1	11	-1	55	-2
24 al 30 metalmeccanica	14	1	8	1	6	-	2	-	16	1
Altro manifatturiero	7	-	3	-	4	-	3	-2	10	-2
Altra Industria	5	-	-	-	5	-	6	-	11	-
Costruzioni	97	-	66	3	31	-3	24	3	121	3
Commercio	110	-6	46	-3	64	-3	156	6	266	-
Commercio e riparazione auto e moto	9	-1	3	-1	6	-	2	-	11	-1
Commercio all'ingrosso	29	-1	18	-1	11	-	6	-1	35	-2
Commercio al dettaglio	72	-4	25	-1	47	-3	148	7	220	3
Alloggio e ristorazione	137	-3	30	-3	107	-	92	9	229	6
55 Alloggio	69	-	15	1	54	-1	47	4	116	4
56 Attività dei servizi di ristorazione	68	-3	15	-4	53	1	45	5	113	2
Servizi alle imprese	223	4	106	-	117	4	105	4	328	8
H Trasporto e magazzinaggio	40	-1	28	-	12	-1	27	1	67	-
J Servizi di informazione e comunicazione	9	-1	4	-	5	-1	3	-1	12	-2
K Attività finanziarie e assicurative	17	5	11	2	6	3	18	-	35	5
L Attività immobiliari	90	-1	24	-1	66	-	15	-1	105	-2
M Attività professionali, scientifiche e tecniche	30	-2	15	-3	15	1	24	3	54	1
N Noleggio, ag. viaggio, serv. supporto imprese	37	4	24	2	13	2	18	2	55	6
Servizi alle persone	47	-2	23	-1	24	-1	39	6	86	4
O Amm. pubblica e difesa; assic. sociale obbligatoria	-	-	-	-	-	-	-	-	-	-
P Istruzione	9	1	6	1	3	-	3	-	12	1
Q Sanità e assistenza sociale	3	-	1	-	2	-	1	-	4	-
R Att. artistiche, sportive, intrattenim./divert.	19	-2	5	-1	14	-1	23	3	42	1
S Altre attività di servizi	16	-1	11	-1	5	-	12	3	28	2
T Att. famiglie e convivenze come datori di lavoro	-	-	-	-	-	-	-	-	-	-
Non classificate	-	-	-	-	-	-	12	5	12	5
TOTALE	727	-6	330	-3	397	-3	458	30	1.185	24

"NB: La dinamica delle sedi d'impresa è fortemente condizionata da importanti procedimenti amministrativi di cancellazioni d'ufficio di imprese individuali; i procedimenti si sono conclusi nel terzo trimestre 2023 e nel quarto 2024. Per questo motivo si riportano anche la consistenza e la dinamica delle sedi d'impresa escluse le imprese individuali. Il 2024 è stato interessato anche da un numero esiguo di cancellazioni d'ufficio che hanno riguardato le società cooperative. A queste si aggiungono, sempre nel 2024, le cancellazioni d'ufficio relative alle società di capitali e società di persone che hanno riguardato prevalentemente posizioni sospese o inattive (per approfondimenti si vedano i report trimestrali della demografia d'impresa).

Fonte: elab. Ufficio Studi e Statistica CCIAA Treviso - Belluno su dati Infocamere



Comune di CORTINA D'AMPEZZO. Unità locali attive per tipologia. Situazione al 31/12/2024 - confronto decennale

SETTORI	SEDI					UNITA' LOCALI DIPENDENTI			UNITA' LOCALI TOTALI		
	dic-14	dic-23	dic-24	dic 24/ dic 14	dic 24/ dic 23	dic-14	dic-24	dic 24/ dic 14	dic-14	dic-24	dic 24/ dic 14
Agricoltura, silvicoltura e pesca	38	32	33	-5	1	4	5	1	42	38	-4
Attività manifatturiere	81	75	75	-6	-	22	19	-3	103	94	-9
10-11 Alimentari e bevande	6	7	7	1	-	4	2	-2	10	9	-1
13 al 15 Sistema moda	2	3	3	1	-	1	1	-	3	4	1
16 e 31 Legno arredo	48	45	44	-4	-1	10	11	1	58	55	-3
24 al 30 metalmeccanica	16	13	14	-2	1	4	2	-2	20	16	-4
Altro manifatturiero	9	7	7	-2	-	3	3	-	12	10	-2
Altra Industria	5	5	5	-	-	5	6	1	10	11	1
Costruzioni	105	97	97	-8	-	21	24	3	126	121	-5
Commercio	117	116	110	-7	-6	155	156	1	272	266	-6
Commercio e riparazione auto e moto	8	10	9	1	-1	1	2	1	9	11	2
Commercio all'ingrosso	25	30	29	4	-1	8	6	-2	33	35	2
Commercio al dettaglio	84	76	72	-12	-4	146	148	2	230	220	-10
Alloggio e ristorazione	150	140	137	-13	-3	51	92	41	201	229	28
55 Alloggio	72	69	69	-3	-	27	47	20	99	116	17
56 Attività dei servizi di ristorazione	78	71	68	-10	-3	24	45	21	102	113	11
Servizi alle imprese	182	219	223	41	4	56	105	49	238	328	90
H Trasporto e magazzinaggio	44	41	40	-4	-1	11	27	16	55	67	12
J Servizi di informazione e comunicazione	12	10	9	-3	-1	4	3	-1	16	12	-4
K Attività finanziarie e assicurative	6	12	17	11	5	14	18	4	20	35	15
L Attività immobiliari	69	91	90	21	-1	8	15	7	77	105	28
M Attività professionali, scientifiche e tecniche	21	32	30	9	-2	11	24	13	32	54	22
N Noleggio, ag. viaggio, serv. supporto imprese	30	33	37	7	4	8	18	10	38	55	17
Servizi alle persone	43	49	47	4	-2	38	39	1	81	86	5
O Amm. pubblica e difesa; assic. sociale obbligatoria	-	-	-	-	-	-	-	-	-	-	-
P Istruzione	3	8	9	6	1	4	3	-1	7	12	5
Q Sanità e assistenza sociale	1	3	3	2	-	2	1	-1	3	4	1
R Att. artistiche, sportive, intrattenim./divert.	22	21	19	-3	-2	24	23	-1	46	42	-4
S Altre attività di servizi	17	17	16	-1	-1	8	12	4	25	28	3
T Att. famiglie e convivenze come datori di lavoro	-	-	-	-	-	-	-	-	-	-	-
Non classificate	-	-	-	-	-	9	12	3	9	12	3
TOTALE	721	733	727	6	-6	361	458	97	1.082	1.185	103

"NB: La dinamica delle sedi d'impresa è fortemente condizionata da importanti procedimenti amministrativi di cancellazioni d'ufficio di imprese individuali; i procedimenti si sono conclusi nel terzo trimestre 2023 e nel quarto 2024. Per questo motivo si riportano anche la consistenza e la dinamica delle sedi d'impresa escluse le imprese individuali. Il 2024 è stato interessato anche da un numero esiguo di cancellazioni d'ufficio che hanno riguardato le società cooperative. A queste si aggiungono, sempre nel 2024, le cancellazioni d'ufficio relative alle società di capitali e società di persone che hanno riguardato prevalentemente posizioni sospese o inattive (per approfondimenti si vedano i report trimestrali della demografia d'impresa).

Fonte: elab. Ufficio Studi e Statistica CCIAA Treviso - Belluno su dati Infocamere



Comune di CORTINA D'AMPEZZO. Imprese artigiane e non artigiane attive e relativi addetti d'impresa per settori economici. Situazione al 31/12/2024

SETTORI	ARTIGIANE		NON ARTIGIANE		TOTALE		% artigiane su totale	
	Sedi	Addetti d'impresa	Sedi	Addetti d'impresa	Sedi	Addetti d'impresa	Sedi	Addetti d'impresa
Agricoltura, silvicoltura e pesca	5	8	28	-	33	126	15,2	6,3
Attività manifatturiere	69	264	6	1.251	75	280	92,0	94,3
10-11 Alimentari e bevande	6	43	1	680	7	51	85,7	84,3
13 al 15 Sistema moda	1	1	2	571	3	8	33,3	12,5
16 e 31 Legno arredo	43	155	1	5	44	155	97,7	100,0
24 al 30 metalmeccanica	14	55	-	-	14	55	100,0	100,0
Altro manifatturiero	5	10	2	16	7	11	71,4	90,9
Altra Industria	-	-	5	118	5	5	-	-
Costruzioni	79	252	18	445	97	375	81,4	67,2
Commercio	8	37	102	16	110	482	7,3	7,7
Commercio e riparazione auto e moto	7	35	2	7	9	36	77,8	97,2
Commercio all'ingrosso	-	-	29	-	29	43	-	-
Commercio al dettaglio	1	2	71	1	72	403	1,4	0,5
Alloggio e ristorazione	5	45	132	-	137	1.296	3,6	3,5
55 Alloggio	-	-	69	2.781	69	680	-	-
56 Attività dei servizi di ristorazione	5	45	63	2.781	68	616	7,4	7,3
Servizi alle imprese	56	79	167	1	223	735	25,1	10,7
H Trasporto e magazzinaggio	29	46	11	43	40	308	72,5	14,9
J Servizi di informazione e comunicazione	3	3	6	401	9	17	33,3	17,6
K Attività finanziarie e assicurative	-	-	17	123	17	103	-	-
L Attività immobiliari	-	-	90	-	90	193	-	-
M Attività professionali, scientifiche e tecniche	8	7	22	656	30	56	26,7	12,5
N Noleggio, ag. viaggio, serv. supporto imprese	16	23	21	262	37	58	43,2	39,7
Servizi alle persone	15	34	32	14	47	201	31,9	16,9
O Amm. pubblica e difesa; assic. sociale obbligatoria	-	-	-	-	-	-	-	-
P Istruzione	1	1	8	103	9	23	11,1	4,3
Q Sanità e assistenza sociale	-	-	3	193	3	59	-	-
R Att. artistiche, sportive, intrattenim./divert.	2	3	17	49	19	83	10,5	3,6
S Altre attività di servizi	12	30	4	35	16	36	75,0	83,3
T Att. famiglie e convivenze come datori di lavoro	-	-	-	-	-	-	-	-
Non classificate	-	-	-	445	-	-	-	-
TOTALE	237	719	490	5	727	3.500	32,6	20,5



Comune di CORTINA D'AMPEZZO. Imprese femminili, giovanili e straniere attive e relativi addetti d'impresa per settori economici. Situazione al 31/12/2024

SETTORI	FEMMINILI				GIOVANILI				STRANIERE			
	Sedi	Addetti d'impresa	% sul totale		Sedi	Addetti d'impresa	% sul totale		Sedi	Addetti d'impresa	% sul totale	
			Sedi	Addetti			Sedi	Addetti			Sedi	Addetti
Agricoltura, silvicoltura e pesca	4	3	12,1	2,4	3	9	9,1	7,1	1	1	3,0	0,8
Attività manifatturiere	11	30	14,7	10,7	3	4	4,0	1,4	2	1	2,7	0,4
10-11 Alimentari e bevande	3	16	42,9	31,4	1	1	14,3	2,0	-	-	-	-
13 al 15 Sistema moda	2	3	66,7	37,5	-	-	-	-	-	-	-	-
16 e 31 Legno arredo	3	9	6,8	5,8	1	2	2,3	1,3	-	-	-	-
24 al 30 metalmeccanica	-	-	-	-	1	1	7,1	1,8	-	-	-	-
Altro manifatturiero	3	2	42,9	18,2	-	-	-	-	2	1	28,6	9,1
Altra Industria	-	-	-	-	-	-	-	-	-	-	-	-
Costruzioni	2	1	2,1	0,3	5	16	5,2	4,3	1	5	1,0	1,3
Commercio	28	75	25,5	15,6	6	8	5,5	1,7	4	14	3,6	2,9
Commercio e riparazione auto e moto	-	-	-	-	-	-	-	-	-	-	-	-
Commercio all'ingrosso	3	3	10,3	7,0	4	4	13,8	9,3	-	-	-	-
Commercio al dettaglio	25	72	34,7	17,9	2	4	2,8	1,0	4	14	5,6	3,5
Alloggio e ristorazione	32	319	23,4	24,6	10	79	7,3	6,1	-	-	-	-
55 Alloggio	21	214	30,4	31,5	4	31	5,8	4,6	-	-	-	-
56 Attività dei servizi di ristorazione	11	105	16,2	17,0	6	48	8,8	7,8	-	-	-	-
Servizi alle imprese	44	64	19,7	8,7	14	14	6,3	1,9	4	9	1,8	1,2
H Trasporto e magazzinaggio	2	6	5,0	1,9	2	4	5,0	1,3	1	3	2,5	1,0
J Servizi di informazione e comunicazione	3	3	33,3	17,6	1	1	11,1	5,9	-	-	-	-
K Attività finanziarie e assicurative	3	3	17,6	2,9	3	2	17,6	1,9	1	1	5,9	1,0
L Attività immobiliari	25	38	27,8	19,7	3	2	3,3	1,0	1	2	1,1	1,0
M Attività professionali, scientifiche e tecniche	3	3	10,0	5,4	4	4	13,3	7,1	-	-	-	-
N Noleggio, ag. viaggio, serv. supporto imprese	8	11	21,6	19,0	1	1	2,7	1,7	1	3	2,7	5,2
Servizi alle persone	14	18	29,8	9,0	4	4	8,5	2,0	3	4	6,4	2,0
O Amm. pubblica e difesa; assic. sociale obbligatoria	-	-	-	-	-	-	-	-	-	-	-	-
P Istruzione	1	-	11,1	-	2	2	22,2	8,7	1	1	11,1	4,3
Q Sanità e assistenza sociale	2	1	66,7	1,7	-	-	-	-	1	1	33,3	1,7
R Att. artistiche, sportive, intrattenim./divert.	5	9	26,3	10,8	1	1	5,3	1,2	-	-	-	-
S Altre attività di servizi	6	8	37,5	22,2	1	1	6,3	2,8	1	2	6,3	5,6
T Att. famiglie e convivenze come datori di lavoro	-	-	-	-	-	-	-	-	-	-	-	-
Non classificate	-	-	-	-	-	-	-	-	-	-	-	-
TOTALE	135	510	18,6	14,6	45	134	6,2	3,8	15	34	2,1	1,0



Comune di DANTA DI CADORE in sintesi. Situazione al 31/12/2024

Le imprese del territorio

	Numero	Rispetto allo scorso anno
Unità locali attive	17	-1 ↓

Comune/
Provincia
0,1%

N° addetti alle Unità locali totali

Numero	Comune/ Provincia
51	0,1%

Le caratteristiche delle imprese

Sedi d'impresa attive	Numero	Rispetto allo scorso anno
Sedi d'impresa attive	13	0 →
di cui: escl. Imprese individuali*	5	0 →

N° addetti d'impresa

42

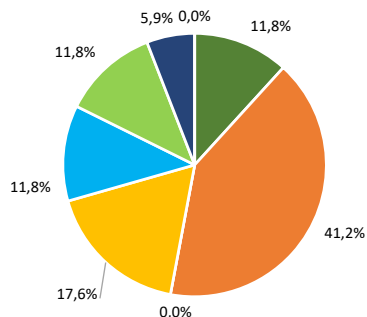
di cui:	Numero	% sul totale imprese
Artigiane	7	53,8
Femminili	2	15,4
Giovanili	2	15,4
Straniere	0	0,0

di cui:	Numero	% sul totale addetti
Artigiane	16	38,1
Femminili	9	21,4
Giovanili	4	9,5
Straniere	0	0,0

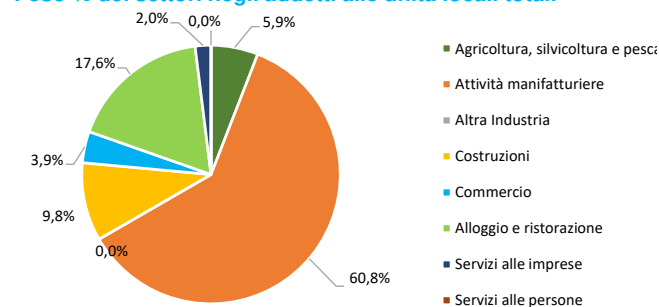
Unità locali dipendenti	Numero	Rispetto allo scorso anno
Unità locali dipendenti	4	-1 ↓ -3

Le specializzazioni del territorio

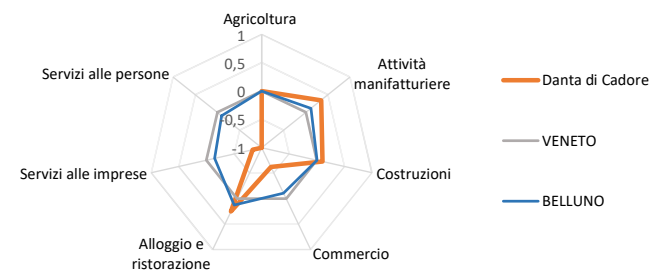
Peso % dei settori nelle unità locali totali



Peso % dei settori negli addetti alle unità locali totali



Indice di specializzazione



"NB: La dinamica delle sedi d'impresa è fortemente condizionata da importanti procedimenti amministrativi di cancellazioni d'ufficio di imprese individuali; i procedimenti si sono conclusi nel terzo trimestre 2023 e nel quarto 2024. Per questo motivo si riportano anche la consistenza e la dinamica delle sedi d'impresa escluse le imprese individuali. Il 2024 è stato interessato anche da un numero esiguo di cancellazioni d'ufficio che hanno riguardato le società cooperative. A queste si aggiungono, sempre nel 2024, le cancellazioni d'ufficio relative alle società di capitali e società di persone che hanno riguardato prevalentemente posizioni sospese o inattive (per approfondimenti si vedano i report trimestrali della demografia d'impresa).

Fonte: elab. Ufficio Studi e Statistica CCIAA Treviso - Belluno su dati Infocamere



Comune di DANTA DI CADORE. Unità locali attive per tipologia e relativi addetti. Situazione al 31/12/2024

SETTORI	SEDI d'impresa	UNITA' LOCALI DIPENDENTI				UL totali	ADDETTI alle UL totali	% ADDETTI SETTORE SU TOT. ADDETTI
		UL con sede in provincia	1a. UL con sede fuori provincia	Altre UL con sede fuori provincia	TOTALE			
Agricoltura, silvicoltura e pesca	2	-	-	-	-	2	3	5,9
Attività manifatturiere	5	1	1	-	2	7	31	60,8
10-11 Alimentari e bevande	-	-	-	-	-	-	-	-
13 al 15 Sistema moda	-	-	-	-	-	-	-	-
16 e 31 Legno arredo	1	-	-	-	-	1	2	3,9
24 al 30 metalmeccanica	1	-	1	-	1	2	11	21,6
Altro manifatturiero	3	1	-	-	1	4	18	35,3
Altra Industria	-	-	-	-	-	-	-	-
Costruzioni	3	-	-	-	-	3	5	9,8
Commercio	1	1	-	-	1	2	2	3,9
Commercio e riparazione auto e moto	-	-	-	-	-	-	-	-
Commercio all'ingrosso	-	-	-	-	-	-	-	-
Commercio al dettaglio	1	1	-	-	1	2	2	3,9
Alloggio e ristorazione	2	-	-	-	-	2	9	17,6
55 Alloggio	1	-	-	-	-	1	7	13,7
56 Attività dei servizi di ristorazione	1	-	-	-	-	1	2	3,9
Servizi alle imprese	-	-	-	1	1	1	1	2,0
H Trasporto e magazzinaggio	-	-	-	1	1	1	1	2,0
J Servizi di informazione e comunicazione	-	-	-	-	-	-	-	-
K Attività finanziarie e assicurative	-	-	-	-	-	-	-	-
L Attività immobiliari	-	-	-	-	-	-	-	-
M Attività professionali, scientifiche e tecniche	-	-	-	-	-	-	-	-
N Noleggio, agenzie di viaggio, servizi di supporto alle imprese	-	-	-	-	-	-	-	-
Servizi alle persone	-	-	-	-	-	-	-	-
O Amministrazione pubblica e difesa; assicurazione sociale obbligatoria	-	-	-	-	-	-	-	-
P Istruzione	-	-	-	-	-	-	-	-
Q Sanità e assistenza sociale	-	-	-	-	-	-	-	-
R Attività artistiche, sportive, di intrattenimento e divertimento	-	-	-	-	-	-	-	-
S Altre attività di servizi	-	-	-	-	-	-	-	-
T Attività di famiglie e convivenze come datori di lavoro	-	-	-	-	-	-	-	-
Non classificate	-	-	-	-	-	-	-	-
TOTALE	13	2	1	1	4	17	51	100,0



Comune di DANTA DI CADORE. Unità locali attive per tipologia e per classe di natura giuridica. Situazione al 31/12/2024 - confronto con i periodi indicati

SETTORI	SEDI						UNITA' LOCALI DIPENDENTI		UNITA' LOCALI TOTALI	
	TOTALE	dic 24/ dic 23	Imprese individuali	dic 24/ dic 23	Altre forme giuridiche	dic 24/ dic 23	TOTALE	dic 24/ dic 23	TOTALE	dic 24/ dic 23
	dic-24		dic-24		dic-24		dic-24		dic-24	
Agricoltura, silvicoltura e pesca	2	-	-	-	2	-	-	-	2	-
Attività manifatturiere	5	-	3	-	2	-	2	-	7	-
10-11 Alimentari e bevande	-	-	-	-	-	-	-	-	-	-
13 al 15 Sistema moda	-	-	-	-	-	-	-	-	-	-
16 e 31 Legno arredo	1	-	1	-	-	-	-	-	1	-
24 al 30 metalmeccanica	1	-	1	-	-	-	1	-	2	-
Altro manifatturiero	3	-	1	-	2	-	1	-	4	-
Altra Industria	-	-	-	-	-	-	-	-	-	-
Costruzioni	3	-	3	-	-	-	-	-	3	-
Commercio	1	-	1	-	-	-	1	-	2	-
Commercio e riparazione auto e moto	-	-	-	-	-	-	-	-	-	-
Commercio all'ingrosso	-	-	-	-	-	-	-	-	-	-
Commercio al dettaglio	1	-	1	-	-	-	1	-	2	-
Alloggio e ristorazione	2	-	1	-	1	-	-	-1	2	-1
55 Alloggio	1	-	1	-	-	-	-	-	1	-
56 Attività dei servizi di ristorazione	1	-	-	-	1	-	-	-1	1	-1
Servizi alle imprese	-	-	-	-	-	-	1	-	1	-
H Trasporto e magazzinaggio	-	-	-	-	-	-	1	-	1	-
J Servizi di informazione e comunicazione	-	-	-	-	-	-	-	-	-	-
K Attività finanziarie e assicurative	-	-	-	-	-	-	-	-	-	-
L Attività immobiliari	-	-	-	-	-	-	-	-	-	-
M Attività professionali, scientifiche e tecniche	-	-	-	-	-	-	-	-	-	-
N Noleggio, ag. viaggio, serv. supporto imprese	-	-	-	-	-	-	-	-	-	-
Servizi alle persone	-	-	-	-	-	-	-	-	-	-
O Amm. pubblica e difesa; assic. sociale obbligatoria	-	-	-	-	-	-	-	-	-	-
P Istruzione	-	-	-	-	-	-	-	-	-	-
Q Sanità e assistenza sociale	-	-	-	-	-	-	-	-	-	-
R Att. artistiche, sportive, intrattenim./divert.	-	-	-	-	-	-	-	-	-	-
S Altre attività di servizi	-	-	-	-	-	-	-	-	-	-
T Att. famiglie e convivenze come datori di lavoro	-	-	-	-	-	-	-	-	-	-
Non classificate	-	-	-	-	-	-	-	-	-	-
TOTALE	13	-	8	-	5	-	4	-1	17	-1

"NB: La dinamica delle sedi d'impresa è fortemente condizionata da importanti procedimenti amministrativi di cancellazioni d'ufficio di imprese individuali; i procedimenti si sono conclusi nel terzo trimestre 2023 e nel quarto 2024. Per questo motivo si riportano anche la consistenza e la dinamica delle sedi d'impresa escluse le imprese individuali. Il 2024 è stato interessato anche da un numero esiguo di cancellazioni d'ufficio che hanno riguardato le società cooperative. A queste si aggiungono, sempre nel 2024, le cancellazioni d'ufficio relative alle società di capitali e società di persone che hanno riguardato prevalentemente posizioni sospese o inattive (per approfondimenti si vedano i report trimestrali della demografia d'impresa).

Fonte: elab. Ufficio Studi e Statistica CCIAA Treviso - Belluno su dati Infocamere



Comune di DANTA DI CADORE. Unità locali attive per tipologia. Situazione al 31/12/2024 - confronto decennale

SETTORI	SEDI					UNITA' LOCALI DIPENDENTI			UNITA' LOCALI TOTALI		
	dic-14	dic-23	dic-24	dic 24/ dic 14	dic 24/ dic 23	dic-14	dic-24	dic 24/ dic 14	dic-14	dic-24	dic 24/ dic 14
Agricoltura, silvicoltura e pesca	3	2	2	-1	-	-	-	-	3	2	-1
Attività manifatturiere	7	5	5	-2	-	4	2	-2	11	7	-4
10-11 Alimentari e bevande	-	-	-	-	-	-	-	-	-	-	-
13 al 15 Sistema moda	-	-	-	-	-	-	-	-	-	-	-
16 e 31 Legno arredo	1	1	1	-	-	-	-	-	1	1	-
24 al 30 metalmeccanica	1	1	1	-	-	3	1	-2	4	2	-2
Altro manifatturiero	5	3	3	-2	-	1	1	-	6	4	-2
Altra Industria	-	-	-	-	-	-	-	-	-	-	-
Costruzioni	4	3	3	-1	-	-	-	-	4	3	-1
Commercio	3	1	1	-2	-	2	1	-1	5	2	-3
Commercio e riparazione auto e moto	-	-	-	-	-	-	-	-	-	-	-
Commercio all'ingrosso	-	-	-	-	-	-	-	-	-	-	-
Commercio al dettaglio	3	1	1	-2	-	2	1	-1	5	2	-3
Alloggio e ristorazione	3	2	2	-1	-	-	-	-	3	2	-1
55 Alloggio	1	1	1	-	-	-	-	-	1	1	-
56 Attività dei servizi di ristorazione	2	1	1	-1	-	-	-	-	2	1	-1
Servizi alle imprese	-	-	-	-	-	1	1	-	1	1	-
H Trasporto e magazzinaggio	-	-	-	-	-	1	1	-	1	1	-
J Servizi di informazione e comunicazione	-	-	-	-	-	-	-	-	-	-	-
K Attività finanziarie e assicurative	-	-	-	-	-	-	-	-	-	-	-
L Attività immobiliari	-	-	-	-	-	-	-	-	-	-	-
M Attività professionali, scientifiche e tecniche	-	-	-	-	-	-	-	-	-	-	-
N Noleggio, ag. viaggio, serv. supporto imprese	-	-	-	-	-	-	-	-	-	-	-
Servizi alle persone	-	-	-	-	-	-	-	-	-	-	-
O Amm. pubblica e difesa; assic. sociale obbligatoria	-	-	-	-	-	-	-	-	-	-	-
P Istruzione	-	-	-	-	-	-	-	-	-	-	-
Q Sanità e assistenza sociale	-	-	-	-	-	-	-	-	-	-	-
R Att. artistiche, sportive, intrattenim./divert.	-	-	-	-	-	-	-	-	-	-	-
S Altre attività di servizi	-	-	-	-	-	-	-	-	-	-	-
T Att. famiglie e convivenze come datori di lavoro	-	-	-	-	-	-	-	-	-	-	-
Non classificate	-	-	-	-	-	-	-	-	-	-	-
TOTALE	20	13	13	-7	-	7	4	-3	27	17	-10

"NB: La dinamica delle sedi d'impresa è fortemente condizionata da importanti procedimenti amministrativi di cancellazioni d'ufficio di imprese individuali; i procedimenti si sono conclusi nel terzo trimestre 2023 e nel quarto 2024. Per questo motivo si riportano anche la consistenza e la dinamica delle sedi d'impresa escluse le imprese individuali. Il 2024 è stato interessato anche da un numero esiguo di cancellazioni d'ufficio che hanno riguardato le società cooperative. A queste si aggiungono, sempre nel 2024, le cancellazioni d'ufficio relative alle società di capitali e società di persone che hanno riguardato prevalentemente posizioni sospese o inattive (per approfondimenti si vedano i report trimestrali della demografia d'impresa).

Fonte: elab. Ufficio Studi e Statistica CCIAA Treviso - Belluno su dati Infocamere



Comune di DANTA DI CADORE. Imprese artigiane e non artigiane attive e relativi addetti d'impresa per settori economici. Situazione al 31/12/2024

SETTORI	ARTIGIANE		NON ARTIGIANE		TOTALE		% artigiane su totale	
	Sedi	Addetti d'impresa	Sedi	Addetti d'impresa	Sedi	Addetti d'impresa	Sedi	Addetti d'impresa
Agricoltura, silvicoltura e pesca	-	-	2	59	2	3	-	-
Attività manifatturiere	4	11	1	3	5	23	80,0	47,8
10-11 Alimentari e bevande	-	-	-	-	-	-	-	-
13 al 15 Sistema moda	-	-	-	-	-	-	-	-
16 e 31 Legno arredo	1	2	-	-	1	2	100,0	100,0
24 al 30 metalmeccanica	1	3	-	-	1	3	100,0	100,0
Altro manifatturiero	2	6	1	9	3	18	66,7	33,3
Altra Industria	-	-	-	-	-	-	-	-
Costruzioni	3	5	-	-	3	5	100,0	100,0
Commercio	-	-	1	7	1	2	-	-
Commercio e riparazione auto e moto	-	-	-	-	-	-	-	-
Commercio all'ingrosso	-	-	-	-	-	-	-	-
Commercio al dettaglio	-	-	1	12	1	2	-	-
Alloggio e ristorazione	-	-	2	80	2	9	-	-
55 Alloggio	-	-	1	26	1	7	-	-
56 Attività dei servizi di ristorazione	-	-	1	26	1	2	-	-
Servizi alle imprese	-	-	-	12	-	-	-	-
H Trasporto e magazzinaggio	-	-	-	-	-	-	-	-
J Servizi di informazione e comunicazione	-	-	-	-	-	-	-	-
K Attività finanziarie e assicurative	-	-	-	-	-	-	-	-
L Attività immobiliari	-	-	-	12	-	-	-	-
M Attività professionali, scientifiche e tecniche	-	-	-	-	-	-	-	-
N Noleggio, ag. viaggio, serv. supporto imprese	-	-	-	-	-	-	-	-
Servizi alle persone	-	-	-	-	-	-	-	-
O Amm. pubblica e difesa; assic. sociale obbligatoria	-	-	-	-	-	-	-	-
P Istruzione	-	-	-	-	-	-	-	-
Q Sanità e assistenza sociale	-	-	-	-	-	-	-	-
R Att. artistiche, sportive, intrattenim./divert.	-	-	-	-	-	-	-	-
S Altre attività di servizi	-	-	-	-	-	-	-	-
T Att. famiglie e convivenze come datori di lavoro	-	-	-	-	-	-	-	-
Non classificate	-	-	-	-	-	-	-	-
TOTALE	7	16	6	22	13	42	53,8	38,1



Comune di DANTA DI CADORE. Imprese femminili, giovanili e straniere attive e relativi addetti d'impresa per settori economici. Situazione al 31/12/2024

SETTORI	FEMMINILI				GIOVANILI				STRANIERE			
	Sedi	Addetti d'impresa	% sul totale		Sedi	Addetti d'impresa	% sul totale		Sedi	Addetti d'impresa	% sul totale	
			Sedi	Addetti			Sedi	Addetti			Sedi	Addetti
Agricoltura, silvicoltura e pesca	-	-	-	-	-	-	-	-	-	-	-	-
Attività manifatturiere	-	-	-	-	1	3	20,0	13,0	-	-	-	-
10-11 Alimentari e bevande	-	-	-	-	-	-	-	-	-	-	-	-
13 al 15 Sistema moda	-	-	-	-	-	-	-	-	-	-	-	-
16 e 31 Legno arredo	-	-	-	-	-	-	-	-	-	-	-	-
24 al 30 metalmeccanica	-	-	-	-	1	3	100,0	100,0	-	-	-	-
Altro manifatturiero	-	-	-	-	-	-	-	-	-	-	-	-
Altra Industria	-	-	-	-	-	-	-	-	-	-	-	-
Costruzioni	-	-	-	-	1	1	33,3	20,0	-	-	-	-
Commercio	1	2	100,0	100,0	-	-	-	-	-	-	-	-
Commercio e riparazione auto e moto	-	-	-	-	-	-	-	-	-	-	-	-
Commercio all'ingrosso	-	-	-	-	-	-	-	-	-	-	-	-
Commercio al dettaglio	1	2	100,0	100,0	-	-	-	-	-	-	-	-
Alloggio e ristorazione	1	7	50,0	77,8	-	-	-	-	-	-	-	-
55 Alloggio	1	7	100,0	100,0	-	-	-	-	-	-	-	-
56 Attività dei servizi di ristorazione	-	-	-	-	-	-	-	-	-	-	-	-
Servizi alle imprese	-	-	-	-	-	-	-	-	-	-	-	-
H Trasporto e magazzinaggio	-	-	-	-	-	-	-	-	-	-	-	-
J Servizi di informazione e comunicazione	-	-	-	-	-	-	-	-	-	-	-	-
K Attività finanziarie e assicurative	-	-	-	-	-	-	-	-	-	-	-	-
L Attività immobiliari	-	-	-	-	-	-	-	-	-	-	-	-
M Attività professionali, scientifiche e tecniche	-	-	-	-	-	-	-	-	-	-	-	-
N Noleggio, ag. viaggio, serv. supporto imprese	-	-	-	-	-	-	-	-	-	-	-	-
Servizi alle persone	-	-	-	-	-	-	-	-	-	-	-	-
O Amm. pubblica e difesa; assic. sociale obbligatoria	-	-	-	-	-	-	-	-	-	-	-	-
P Istruzione	-	-	-	-	-	-	-	-	-	-	-	-
Q Sanità e assistenza sociale	-	-	-	-	-	-	-	-	-	-	-	-
R Att. artistiche, sportive, intrattenim./divert.	-	-	-	-	-	-	-	-	-	-	-	-
S Altre attività di servizi	-	-	-	-	-	-	-	-	-	-	-	-
T Att. famiglie e convivenze come datori di lavoro	-	-	-	-	-	-	-	-	-	-	-	-
Non classificate	-	-	-	-	-	-	-	-	-	-	-	-
TOTALE	2	9	15,4	21,4	2	4	15,4	9,5	-	-	-	-



Comune di **DOMEGGE DI CADORE** in sintesi. Situazione al **31/12/2024**

Le imprese del territorio

	Numero	Rispetto allo scorso anno
Unità locali attive	226	-8 ↓

Comune/
Provincia
1,3%

N° addetti alle Unità locali totali

Numero	Comune/ Provincia
930	1,2%

Le caratteristiche delle imprese

	Numero	Rispetto allo scorso anno
Sedi d'impresa attive	174	-11 ↓
di cui: escl. Imprese individuali*	87	-4 ↓

N° addetti d'impresa

Numero	% sul totale addetti
897	

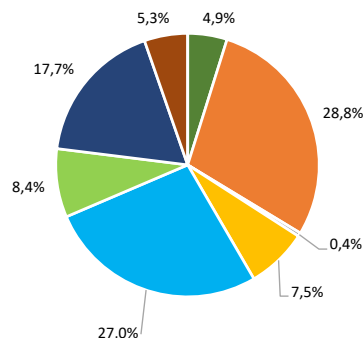
di cui:	Numero	% sul totale imprese
Artigiane	59	33,9
Femminili	44	25,3
Giovanili	16	9,2
Straniere	11	6,3

di cui:	Numero	% sul totale addetti
Artigiane	136	15,2
Femminili	81	9,0
Giovanili	35	3,9
Straniere	23	2,6

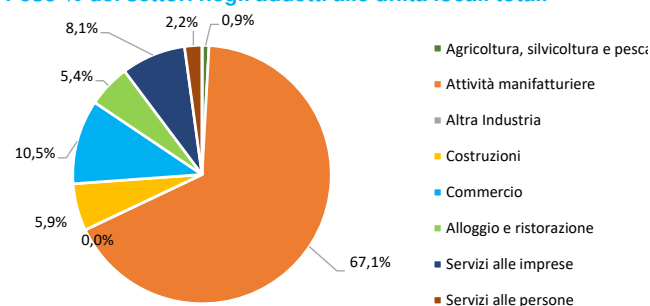
	Numero	Rispetto allo scorso anno
Unità locali dipendenti	52	3 ↑

Le specializzazioni del territorio

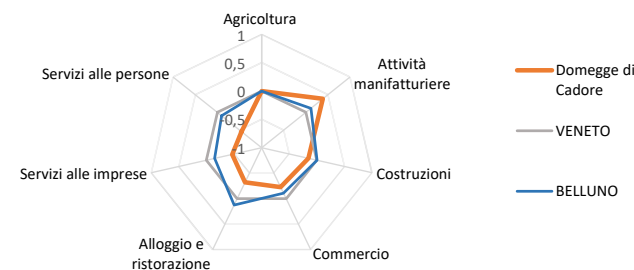
Peso % dei settori nelle unità locali totali



Peso % dei settori negli addetti alle unità locali totali



Indice di specializzazione



"NB: La dinamica delle sedi d'impresa è fortemente condizionata da importanti procedimenti amministrativi di cancellazioni d'ufficio di imprese individuali; i procedimenti si sono conclusi nel terzo trimestre 2023 e nel quarto 2024. Per questo motivo si riportano anche la consistenza e la dinamica delle sedi d'impresa escluse le imprese individuali. Il 2024 è stato interessato anche da un numero esiguo di cancellazioni d'ufficio che hanno riguardato le società cooperative. A queste si aggiungono, sempre nel 2024, le cancellazioni d'ufficio relative alle società di capitali e società di persone che hanno riguardato prevalentemente posizioni sospese o inattive (per approfondimenti si vedano i report trimestrali della demografia d'impresa).

Fonte: elab. Ufficio Studi e Statistica CCIAA Treviso - Belluno su dati Infocamere



Comune di **DOMEGGE DI CADORE**. Unità locali attive per tipologia e relativi addetti. Situazione al 31/12/2024

SETTORI	SEDI d'impresa	UNITA' LOCALI DIPENDENTI				UL totali	ADDETTI alle UL totali	% ADDETTI SETTORE SU TOT. ADDETTI
		UL con sede in provincia	1a. UL con sede fuori provincia	Altre UL con sede fuori provincia	TOTALE			
Agricoltura, silvicoltura e pesca	10	1	-	-	1	11	8	0,9
Attività manifatturiere	48	14	3	-	17	65	624	67,1
10-11 Alimentari e bevande	3	-	-	-	-	3	34	3,7
13 al 15 Sistema moda	3	-	-	-	-	3	4	0,4
16 e 31 Legno arredo	2	-	-	-	-	2	2	0,2
24 al 30 metalmeccanica	3	2	1	-	3	6	2	0,2
Altro manifatturiero	37	12	2	-	14	51	582	62,6
Altra Industria	-	1	-	-	1	1	-	-
Costruzioni	15	1	1	-	2	17	55	5,9
Commercio	45	12	3	1	16	61	98	10,5
Commercio e riparazione auto e moto	4	1	-	-	1	5	9	1,0
Commercio all'ingrosso	17	4	2	-	6	23	31	3,3
Commercio al dettaglio	24	7	1	1	9	33	58	6,2
Alloggio e ristorazione	15	1	3	-	4	19	50	5,4
55 Alloggio	3	-	2	-	2	5	13	1,4
56 Attività dei servizi di ristorazione	12	1	1	-	2	14	37	4,0
Servizi alle imprese	31	4	-	5	9	40	75	8,1
H Trasporto e magazzinaggio	-	-	-	2	2	2	2	0,2
J Servizi di informazione e comunicazione	4	-	-	-	-	4	1	0,1
K Attività finanziarie e assicurative	7	-	-	3	3	10	32	3,4
L Attività immobiliari	8	1	-	-	1	9	2	0,2
M Attività professionali, scientifiche e tecniche	6	2	-	-	2	8	15	1,6
N Noleggio, agenzie di viaggio, servizi di supporto alle imprese	6	1	-	-	1	7	23	2,5
Servizi alle persone	10	-	2	-	2	12	20	2,2
O Amministrazione pubblica e difesa; assicurazione sociale obbligatoria	-	-	-	-	-	-	-	-
P Istruzione	-	-	1	-	1	1	-	-
Q Sanità e assistenza sociale	-	-	1	-	1	1	3	0,3
R Attività artistiche, sportive, di intrattenimento e divertimento	1	-	-	-	-	1	-	-
S Altre attività di servizi	9	-	-	-	-	9	17	1,8
T Attività di famiglie e convivenze come datori di lavoro	-	-	-	-	-	-	-	-
Non classificate	-	-	-	-	-	-	-	-
TOTALE	174	34	12	6	52	226	930	100,0



Comune di **DOMEGGE DI CADORE**. Unità locali attive per tipologia e per classe di natura giuridica. Situazione al 31/12/2024 - confronto con i periodi indicati

SETTORI	SEDI						UNITA' LOCALI DIPENDENTI		UNITA' LOCALI TOTALI	
	TOTALE	dic 24/ dic 23	Imprese individuali	dic 24/ dic 23	Altre forme giuridiche	dic 24/ dic 23	TOTALE	dic 24/ dic 23	TOTALE	dic 24/ dic 23
	dic-24		dic-24		dic-24		dic-24		dic-24	
Agricoltura, silvicoltura e pesca	10	-4	8	-2	2	-2	1	-	11	-4
Attività manifatturiere	48	-2	15	-2	33	-	17	1	65	-1
10-11 Alimentari e bevande	3	-	1	-	2	-	-	-	3	-
13 al 15 Sistema moda	3	-	2	-	1	-	-	-	3	-
16 e 31 Legno arredo	2	-	1	-	1	-	-	-	2	-
24 al 30 metalmeccanica	3	-1	-	-	3	-1	3	-	6	-1
Altro manifatturiero	37	-1	11	-2	26	1	14	1	51	-
Altra Industria	-	-	-	-	-	-	1	-	1	-
Costruzioni	15	-1	10	-	5	-1	2	-	17	-1
Commercio	45	-6	24	-5	21	-1	16	1	61	-5
Commercio e riparazione auto e moto	4	-	2	-	2	-	1	-	5	-
Commercio all'ingrosso	17	-2	10	-2	7	-	6	-	23	-2
Commercio al dettaglio	24	-4	12	-3	12	-1	9	1	33	-3
Alloggio e ristorazione	15	-	12	1	3	-1	4	-1	19	-1
55 Alloggio	3	-1	2	-1	1	-	2	-1	5	-2
56 Attività dei servizi di ristorazione	12	1	10	2	2	-1	2	-	14	1
Servizi alle imprese	31	2	10	1	21	1	9	2	40	4
H Trasporto e magazzinaggio	-	-	-	-	-	-	2	-	2	-
J Servizi di informazione e comunicazione	4	-	1	-	3	-	-	-	4	-
K Attività finanziarie e assicurative	7	2	5	-	2	2	3	-1	10	1
L Attività immobiliari	8	-1	-	-	8	-1	1	-	9	-1
M Attività professionali, scientifiche e tecniche	6	-	1	-	5	-	2	2	8	2
N Noleggio, ag. viaggio, serv. supporto imprese	6	1	3	1	3	-	1	1	7	2
Servizi alle persone	10	-	8	-	2	-	2	-	12	-
O Amm. pubblica e difesa; assic. sociale obbligatoria	-	-	-	-	-	-	-	-	-	-
P Istruzione	-	-	-	-	-	-	1	-	1	-
Q Sanità e assistenza sociale	-	-	-	-	-	-	1	-	1	-
R Att. artistiche, sportive, intrattenim./divert.	1	-	-	-	1	-	-	-	1	-
S Altre attività di servizi	9	-	8	-	1	-	-	-	9	-
T Att. famiglie e convivenze come datori di lavoro	-	-	-	-	-	-	-	-	-	-
Non classificate	-	-	-	-	-	-	-	-	-	-
TOTALE	174	-11	87	-7	87	-4	52	3	226	-8

"NB: La dinamica delle sedi d'impresa è fortemente condizionata da importanti procedimenti amministrativi di cancellazioni d'ufficio di imprese individuali; i procedimenti si sono conclusi nel terzo trimestre 2023 e nel quarto 2024. Per questo motivo si riportano anche la consistenza e la dinamica delle sedi d'impresa escluse le imprese individuali. Il 2024 è stato interessato anche da un numero esiguo di cancellazioni d'ufficio che hanno riguardato le società cooperative. A queste si aggiungono, sempre nel 2024, le cancellazioni d'ufficio relative alle società di capitali e società di persone che hanno riguardato prevalentemente posizioni sospese o inattive (per approfondimenti si vedano i report trimestrali della demografia d'impresa).

Fonte: elab. Ufficio Studi e Statistica CCIAA Treviso - Belluno su dati Infocamere



Comune di **DOMEGGE DI CADORE**. Unità locali attive per tipologia. Situazione al **31/12/2024** - confronto decennale

SETTORI	SEDI					UNITA' LOCALI DIPENDENTI			UNITA' LOCALI TOTALI		
	dic-14	dic-23	dic-24	dic 24/ dic 14	dic 24/ dic 23	dic-14	dic-24	dic 24/ dic 14	dic-14	dic-24	dic 24/ dic 14
Agricoltura, silvicoltura e pesca	9	14	10	1	-4	1	1	-	10	11	1
Attività manifatturiere	58	50	48	-10	-2	16	17	1	74	65	-9
10-11 Alimentari e bevande	2	3	3	1	-	-	-	-	2	3	1
13 al 15 Sistema moda	2	3	3	1	-	2	-	-2	4	3	-1
16 e 31 Legno arredo	5	2	2	-3	-	-	-	-	5	2	-3
24 al 30 metalmeccanica	12	4	3	-9	-1	2	3	1	14	6	-8
Altro manifatturiero	37	38	37	-	-1	12	14	2	49	51	2
Altra Industria	-	-	-	-	-	-	1	1	-	1	1
Costruzioni	20	16	15	-5	-1	3	2	-1	23	17	-6
Commercio	72	51	45	-27	-6	17	16	-1	89	61	-28
Commercio e riparazione auto e moto	6	4	4	-2	-	1	1	-	7	5	-2
Commercio all'ingrosso	34	19	17	-17	-2	5	6	1	39	23	-16
Commercio al dettaglio	32	28	24	-8	-4	11	9	-2	43	33	-10
Alloggio e ristorazione	21	15	15	-6	-	5	4	-1	26	19	-7
55 Alloggio	6	4	3	-3	-1	1	2	1	7	5	-2
56 Attività dei servizi di ristorazione	15	11	12	-3	1	4	2	-2	19	14	-5
Servizi alle imprese	25	29	31	6	2	7	9	2	32	40	8
H Trasporto e magazzinaggio	2	-	-	-2	-	2	2	-	4	2	-2
J Servizi di informazione e comunicazione	3	4	4	1	-	-	-	-	3	4	1
K Attività finanziarie e assicurative	3	5	7	4	2	4	3	-1	7	10	3
L Attività immobiliari	7	9	8	1	-1	-	1	1	7	9	2
M Attività professionali, scientifiche e tecniche	6	6	6	-	-	-	2	2	6	8	2
N Noleggio, ag. viaggio, serv. supporto imprese	4	5	6	2	1	1	1	-	5	7	2
Servizi alle persone	8	10	10	2	-	1	2	1	9	12	3
O Amm. pubblica e difesa; assic. sociale obbligatoria	-	-	-	-	-	-	-	-	-	-	-
P Istruzione	-	-	-	-	-	-	1	1	-	1	1
Q Sanità e assistenza sociale	-	-	-	-	-	1	1	-	1	1	-
R Att. artistiche, sportive, intrattenim./divert.	1	1	1	-	-	-	-	-	1	1	-
S Altre attività di servizi	7	9	9	2	-	-	-	-	7	9	2
T Att. famiglie e convivenze come datori di lavoro	-	-	-	-	-	-	-	-	-	-	-
Non classificate	-	-	-	-	-	-	-	-	-	-	-
TOTALE	213	185	174	-39	-11	50	52	2	263	226	-37

"NB: La dinamica delle sedi d'impresa è fortemente condizionata da importanti procedimenti amministrativi di cancellazioni d'ufficio di imprese individuali; i procedimenti si sono conclusi nel terzo trimestre 2023 e nel quarto 2024. Per questo motivo si riportano anche la consistenza e la dinamica delle sedi d'impresa escluse le imprese individuali. Il 2024 è stato interessato anche da un numero esiguo di cancellazioni d'ufficio che hanno riguardato le società cooperative. A queste si aggiungono, sempre nel 2024, le cancellazioni d'ufficio relative alle società di capitali e società di persone che hanno riguardato prevalentemente posizioni sospese o inattive (per approfondimenti si vedano i report trimestrali della demografia d'impresa).

Fonte: elab. Ufficio Studi e Statistica CCIAA Treviso - Belluno su dati Infocamere



Comune di **DOMEGGE DI CADORE**. Imprese artigiane e non artigiane attive e relativi addetti d'impresa per settori economici. Situazione al 31/12/2024

SETTORI	ARTIGIANE		NON ARTIGIANE		TOTALE		% artigiane su totale	
	Sedi	Addetti d'impresa	Sedi	Addetti d'impresa	Sedi	Addetti d'impresa	Sedi	Addetti d'impresa
Agricoltura, silvicoltura e pesca	1	1	9	2	10	9	10,0	11,1
Attività manifatturiere	25	67	23	8	48	603	52,1	11,1
10-11 Alimentari e bevande	2	14	1	49	3	34	66,7	41,2
13 al 15 Sistema moda	3	4	-	10	3	4	100,0	100,0
16 e 31 Legno arredo	2	2	-	39	2	2	100,0	100,0
24 al 30 metalmeccanica	1	2	2	537	3	2	33,3	100,0
Altro manifatturiero	17	45	20	537	37	561	45,9	8,0
Altra Industria	-	-	-	-	-	-	-	-
Costruzioni	12	19	3	81	15	55	80,0	34,5
Commercio	5	9	41	20	45	89	11,1	10,1
Commercio e riparazione auto e moto	3	7	1	-	4	9	75,0	77,8
Commercio all'ingrosso	-	-	17	-	17	21	-	-
Commercio al dettaglio	2	2	23	517	24	59	8,3	3,4
Alloggio e ristorazione	2	2	13	-	15	51	13,3	3,9
55 Alloggio	-	-	3	763	3	10	-	-
56 Attività dei servizi di ristorazione	2	2	10	763	12	41	16,7	4,9
Servizi alle imprese	5	21	26	2	31	73	16,1	28,8
H Trasporto e magazzinaggio	-	-	-	-	-	-	-	-
J Servizi di informazione e comunicazione	-	-	4	21	4	3	-	-
K Attività finanziarie e assicurative	-	-	7	58	7	20	-	-
L Attività immobiliari	-	-	8	36	8	8	-	-
M Attività professionali, scientifiche e tecniche	1	1	5	-	6	19	16,7	5,3
N Noleggio, ag. viaggio, serv. supporto imprese	4	20	2	52	6	23	66,7	87,0
Servizi alle persone	9	17	1	3	10	17	90,0	100,0
O Amm. pubblica e difesa; assic. sociale obbligatoria	-	-	-	-	-	-	-	-
P Istruzione	-	-	-	-	-	-	-	-
Q Sanità e assistenza sociale	-	-	-	-	-	-	-	-
R Att. artistiche, sportive, intrattenim./divert.	-	-	1	20	1	-	-	-
S Altre attività di servizi	9	17	-	-	9	17	100,0	100,0
T Att. famiglie e convivenze come datori di lavoro	-	-	-	-	-	-	-	-
Non classificate	-	-	-	81	-	-	-	-
TOTALE	59	136	116	2	174	897	33,9	15,2



Comune di **DOMEGGE DI CADORE**. Imprese femminili, giovanili e straniere attive e relativi addetti d'impresa per settori economici. Situazione al 31/12/2024

SETTORI	FEMMINILI				GIOVANILI				STRANIERE			
	Sedi	Addetti d'impresa	% sul totale		Sedi	Addetti d'impresa	% sul totale		Sedi	Addetti d'impresa	% sul totale	
			Sedi	Addetti			Sedi	Addetti			Sedi	Addetti
Agricoltura, silvicoltura e pesca	4	1	40,0	11,1	1	-	10,0	-	1	-	10,0	-
Attività manifatturiere	7	6	14,6	1,0	3	11	6,3	1,8	3	14	6,3	2,3
10-11 Alimentari e bevande	-	-	-	-	-	-	-	-	1	2	33,3	5,9
13 al 15 Sistema moda	3	4	100,0	100,0	1	2	33,3	50,0	1	1	33,3	25,0
16 e 31 Legno arredo	-	-	-	-	-	-	-	-	-	-	-	-
24 al 30 metalmeccanica	1	-	33,3	-	-	-	-	-	-	-	-	-
Altro manifatturiero	3	2	8,1	0,4	2	9	5,4	1,6	1	11	2,7	2,0
Altra Industria	-	-	-	-	-	-	-	-	-	-	-	-
Costruzioni	2	20	13,3	36,4	2	5	13,3	9,1	-	-	-	-
Commercio	9	12	20,0	13,5	4	3	8,9	3,4	2	1	4,4	1,1
Commercio e riparazione auto e moto	-	-	-	-	-	-	-	-	-	-	-	-
Commercio all'ingrosso	1	1	5,9	4,8	2	1	11,8	4,8	2	1	11,8	4,8
Commercio al dettaglio	8	11	33,3	18,6	2	2	8,3	3,4	-	-	-	-
Alloggio e ristorazione	8	21	53,3	41,2	3	13	20,0	25,5	2	6	13,3	11,8
55 Alloggio	1	1	33,3	10,0	-	-	-	-	-	-	-	-
56 Attività dei servizi di ristorazione	7	20	58,3	48,8	3	13	25,0	31,7	2	6	16,7	14,6
Servizi alle imprese	6	8	19,4	11,0	1	1	3,2	1,4	2	1	6,5	1,4
H Trasporto e magazzinaggio	-	-	-	-	-	-	-	-	-	-	-	-
J Servizi di informazione e comunicazione	-	-	-	-	-	-	-	-	1	1	25,0	33,3
K Attività finanziarie e assicurative	-	-	-	-	-	-	-	-	-	-	-	-
L Attività immobiliari	2	3	25,0	37,5	-	-	-	-	-	-	-	-
M Attività professionali, scientifiche e tecniche	1	1	16,7	5,3	-	-	-	-	1	-	16,7	-
N Noleggio, ag. viaggio, serv. supporto imprese	3	4	50,0	17,4	1	1	16,7	4,3	-	-	-	-
Servizi alle persone	8	13	80,0	76,5	2	2	20,0	11,8	1	1	10,0	5,9
O Amm. pubblica e difesa; assic. sociale obbligatoria	-	-	-	-	-	-	-	-	-	-	-	-
P Istruzione	-	-	-	-	-	-	-	-	-	-	-	-
Q Sanità e assistenza sociale	-	-	-	-	-	-	-	-	-	-	-	-
R Att. artistiche, sportive, intrattenim./divert.	-	-	-	-	-	-	-	-	-	-	-	-
S Altre attività di servizi	8	13	88,9	76,5	2	2	22,2	11,8	1	1	11,1	5,9
T Att. famiglie e convivenze come datori di lavoro	-	-	-	-	-	-	-	-	-	-	-	-
Non classificate	-	-	-	-	-	-	-	-	-	-	-	-
TOTALE	44	81	25,3	9,0	16	35	9,2	3,9	11	23	6,3	2,6



Comune di FALCADE in sintesi. Situazione al 31/12/2024

Le imprese del territorio

	Numero	Rispetto allo scorso anno
Unità locali attive	222	-3 ↓

Comune/
Provincia
1,3%

N° addetti alle Unità locali totali

Numero	Comune/ Provincia
614	0,8%

Le caratteristiche delle imprese

	Numero	Rispetto allo scorso anno
Sedi d'impresa attive	151	-1 ↓
di cui: escl. Imprese individuali*	62	0

N° addetti d'impresa

Numero	% sul totale addetti
470	

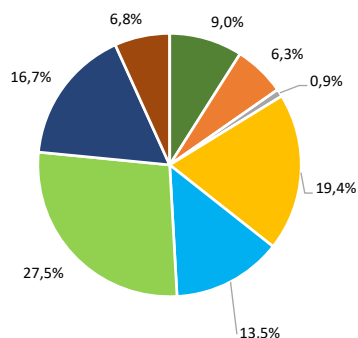
di cui:	Numero	% sul totale imprese
Artigiane	49	32,5
Femminili	32	21,2
Giovanili	13	8,6
Straniere	5	3,3

di cui:	Numero	% sul totale addetti
Artigiane	98	20,9
Femminili	74	15,7
Giovanili	16	3,4
Straniere	17	3,6

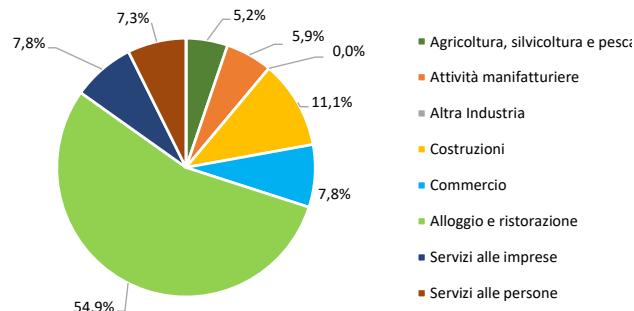
	Numero	Rispetto allo scorso anno
Unità locali dipendenti	71	-2 ↓

Le specializzazioni del territorio

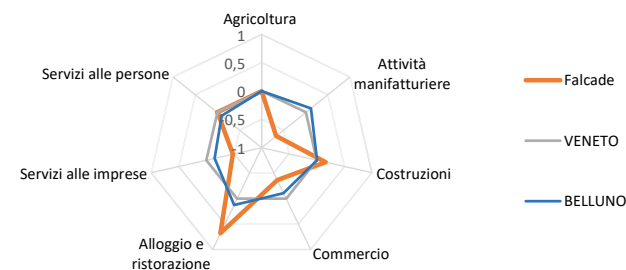
Peso % dei settori nelle unità locali totali



Peso % dei settori negli addetti alle unità locali totali



Indice di specializzazione



"NB: La dinamica delle sedi d'impresa è fortemente condizionata da importanti procedimenti amministrativi di cancellazioni d'ufficio di imprese individuali; i procedimenti si sono conclusi nel terzo trimestre 2023 e nel quarto 2024. Per questo motivo si riportano anche la consistenza e la dinamica delle sedi d'impresa escluse le imprese individuali. Il 2024 è stato interessato anche da un numero esiguo di cancellazioni d'ufficio che hanno riguardato le società cooperative. A queste si aggiungono, sempre nel 2024, le cancellazioni d'ufficio relative alle società di capitali e società di persone che hanno riguardato prevalentemente posizioni sospese o inattive (per approfondimenti si vedano i report trimestrali della demografia d'impresa).

Fonte: elab. Ufficio Studi e Statistica CCIAA Treviso - Belluno su dati Infocamere



Comune di FALCADE. Unità locali attive per tipologia e relativi addetti. Situazione al 31/12/2024

SETTORI	SEDI d'impresa	UNITA' LOCALI DIPENDENTI				UL totali	ADDETTI alle UL totali	% ADDETTI SETTORE SU TOT. ADDETTI
		UL con sede in provincia	1a. UL con sede fuori provincia	Altre UL con sede fuori provincia	TOTALE			
Agricoltura, silvicoltura e pesca	16	2	2	-	4	20	32	5,2
Attività manifatturiere	9	1	4	-	5	14	36	5,9
10-11 Alimentari e bevande	2	-	1	-	1	3	20	3,3
13 al 15 Sistema moda	-	-	-	-	-	-	-	-
16 e 31 Legno arredo	5	-	-	-	-	5	11	1,8
24 al 30 metalmeccanica	2	1	3	-	4	6	5	0,8
Altro manifatturiero	-	-	-	-	-	-	-	-
Altra Industria	-	-	1	1	2	2	-	-
Costruzioni	35	7	-	1	8	43	68	11,1
Commercio	15	10	4	1	15	30	48	7,8
Commercio e riparazione auto e moto	-	-	1	-	1	1	1	0,2
Commercio all'ingrosso	2	-	1	-	1	3	2	0,3
Commercio al dettaglio	13	10	2	1	13	26	45	7,3
Alloggio e ristorazione	43	4	13	1	18	61	337	54,9
55 Alloggio	19	2	9	1	12	31	216	35,2
56 Attività dei servizi di ristorazione	24	2	4	-	6	30	121	19,7
Servizi alle imprese	20	1	7	9	17	37	48	7,8
H Trasporto e magazzinaggio	1	-	-	7	7	8	3	0,5
J Servizi di informazione e comunicazione	2	-	1	-	1	3	1	0,2
K Attività finanziarie e assicurative	-	-	3	1	4	4	7	1,1
L Attività immobiliari	13	-	1	-	1	14	17	2,8
M Attività professionali, scientifiche e tecniche	3	1	1	-	2	5	11	1,8
N Noleggio, agenzie di viaggio, servizi di supporto alle imprese	1	-	1	1	2	3	9	1,5
Servizi alle persone	13	-	2	-	2	15	45	7,3
O Amministrazione pubblica e difesa; assicurazione sociale obbligatoria	-	-	-	-	-	-	-	-
P Istruzione	3	-	-	-	-	3	2	0,3
Q Sanità e assistenza sociale	1	-	-	-	-	1	1	0,2
R Attività artistiche, sportive, di intrattenimento e divertimento	2	-	1	-	1	3	31	5,0
S Altre attività di servizi	7	-	1	-	1	8	11	1,8
T Attività di famiglie e convivenze come datori di lavoro	-	-	-	-	-	-	-	-
Non classificate	-	-	-	-	-	-	-	-
TOTALE	151	25	33	13	71	222	614	100,0



Comune di FALCADE. Unità locali attive per tipologia e per classe di natura giuridica. Situazione al 31/12/2024 - confronto con i periodi indicati

SETTORI	SEDI						UNITA' LOCALI DIPENDENTI		UNITA' LOCALI TOTALI	
	TOTALE	dic 24/ dic 23	Imprese individuali	dic 24/ dic 23	Altre forme giuridiche	dic 24/ dic 23	TOTALE	dic 24/ dic 23	TOTALE	dic 24/ dic 23
	dic-24		dic-24		dic-24		dic-24		dic-24	
Agricoltura, silvicoltura e pesca	16	-1	14	-1	2	-	4	-	20	-1
Attività manifatturiere	9	-1	4	-1	5	-	5	-1	14	-2
10-11 Alimentari e bevande	2	-	-	-	2	-	1	-	3	-
13 al 15 Sistema moda	-	-	-	-	-	-	-	-	-	-
16 e 31 Legno arredo	5	-1	3	-1	2	-	-	-	5	-1
24 al 30 metalmeccanica	2	-	1	-	1	-	4	-1	6	-1
Altro manifatturiero	-	-	-	-	-	-	-	-	-	-
Altra Industria	-	-	-	-	-	-	2	-	2	-
Costruzioni	35	-3	27	-3	8	-	8	2	43	-1
Commercio	15	-	10	-	5	-	15	-1	30	-1
Commercio e riparazione auto e moto	-	-	-	-	-	-	1	-	1	-
Commercio all'ingrosso	2	-	2	-	-	-	1	-	3	-
Commercio al dettaglio	13	-	8	-	5	-	13	-1	26	-1
Alloggio e ristorazione	43	1	15	2	28	-1	18	-1	61	-
55 Alloggio	19	-1	4	-	15	-1	12	-	31	-1
56 Attività dei servizi di ristorazione	24	2	11	2	13	-	6	-1	30	1
Servizi alle imprese	20	1	9	1	11	-	17	-1	37	-
H Trasporto e magazzinaggio	1	-	1	-	-	-	7	-	8	-
J Servizi di informazione e comunicazione	2	1	2	1	-	-	1	-	3	1
K Attività finanziarie e assicurative	-	-	-	-	-	-	4	-	4	-
L Attività immobiliari	13	-	3	-	10	-	1	-1	14	-1
M Attività professionali, scientifiche e tecniche	3	-	3	-	-	-	2	-	5	-
N Noleggio, ag. viaggio, serv. supporto imprese	1	-	-	-	1	-	2	-	3	-
Servizi alle persone	13	2	10	1	3	1	2	-	15	2
O Amm. pubblica e difesa; assic. sociale obbligatoria	-	-	-	-	-	-	-	-	-	-
P Istruzione	3	1	2	1	1	-	-	-	3	1
Q Sanità e assistenza sociale	1	1	-	-	1	1	-	-	1	1
R Att. artistiche, sportive, intrattenim./divert.	2	-	1	-	1	-	1	-	3	-
S Altre attività di servizi	7	-	7	-	-	-	1	-	8	-
T Att. famiglie e convivenze come datori di lavoro	-	-	-	-	-	-	-	-	-	-
Non classificate	-	-	-	-	-	-	-	-	-	-
TOTALE	151	-1	89	-1	62	-	71	-2	222	-3

"NB: La dinamica delle sedi d'impresa è fortemente condizionata da importanti procedimenti amministrativi di cancellazioni d'ufficio di imprese individuali; i procedimenti si sono conclusi nel terzo trimestre 2023 e nel quarto 2024. Per questo motivo si riportano anche la consistenza e la dinamica delle sedi d'impresa escluse le imprese individuali. Il 2024 è stato interessato anche da un numero esiguo di cancellazioni d'ufficio che hanno riguardato le società cooperative. A queste si aggiungono, sempre nel 2024, le cancellazioni d'ufficio relative alle società di capitali e società di persone che hanno riguardato prevalentemente posizioni sospese o inattive (per approfondimenti si vedano i report trimestrali della demografia d'impresa).

Fonte: elab. Ufficio Studi e Statistica CCIAA Treviso - Belluno su dati Infocamere



Comune di FALCADE. Unità locali attive per tipologia. Situazione al 31/12/2024 - confronto decennale

SETTORI	SEDI					UNITA' LOCALI DIPENDENTI			UNITA' LOCALI TOTALI		
	dic-14	dic-23	dic-24	dic 24/ dic 14	dic 24/ dic 23	dic-14	dic-24	dic 24/ dic 14	dic-14	dic-24	dic 24/ dic 14
Agricoltura, silvicoltura e pesca	16	17	16	-	-1	2	4	2	18	20	2
Attività manifatturiere	12	10	9	-3	-1	2	5	3	14	14	-
10-11 Alimentari e bevande	2	2	2	-	-	1	1	-	3	3	-
13 al 15 Sistema moda	-	-	-	-	-	-	-	-	-	-	-
16 e 31 Legno arredo	7	6	5	-2	-1	-	-	-	7	5	-2
24 al 30 metalmeccanica	2	2	2	-	-	1	4	3	3	6	3
Altro manifatturiero	1	-	-	-1	-	-	-	-	1	-	-1
Altra Industria	-	-	-	-	-	2	2	-	2	2	-
Costruzioni	37	38	35	-2	-3	4	8	4	41	43	2
Commercio	23	15	15	-8	-	13	15	2	36	30	-6
Commercio e riparazione auto e moto	-	-	-	-	-	-	1	1	-	1	1
Commercio all'ingrosso	1	2	2	1	-	-	1	1	1	3	2
Commercio al dettaglio	22	13	13	-9	-	13	13	-	35	26	-9
Alloggio e ristorazione	44	42	43	-1	1	11	18	7	55	61	6
55 Alloggio	21	20	19	-2	-1	7	12	5	28	31	3
56 Attività dei servizi di ristorazione	23	22	24	1	2	4	6	2	27	30	3
Servizi alle imprese	19	19	20	1	1	10	17	7	29	37	8
H Trasporto e magazzinaggio	2	1	1	-1	-	3	7	4	5	8	3
J Servizi di informazione e comunicazione	3	1	2	-1	1	2	1	-1	5	3	-2
K Attività finanziarie e assicurative	-	-	-	-	-	3	4	1	3	4	1
L Attività immobiliari	11	13	13	2	-	-	1	1	11	14	3
M Attività professionali, scientifiche e tecniche	2	3	3	1	-	-	2	2	2	5	3
N Noleggio, ag. viaggio, serv. supporto imprese	1	1	1	-	-	2	2	-	3	3	-
Servizi alle persone	12	11	13	1	2	3	2	-1	15	15	-
O Amm. pubblica e difesa; assic. sociale obbligatoria	-	-	-	-	-	-	-	-	-	-	-
P Istruzione	-	2	3	3	1	-	-	-	-	3	3
Q Sanità e assistenza sociale	-	-	1	1	1	-	-	-	-	1	1
R Att. artistiche, sportive, intrattenim./divert.	2	2	2	-	-	-	1	1	2	3	1
S Altre attività di servizi	10	7	7	-3	-	3	1	-2	13	8	-5
T Att. famiglie e convivenze come datori di lavoro	-	-	-	-	-	-	-	-	-	-	-
Non classificate	-	-	-	-	-	-	-	-	-	-	-
TOTALE	163	152	151	-12	-1	47	71	24	210	222	12

"NB: La dinamica delle sedi d'impresa è fortemente condizionata da importanti procedimenti amministrativi di cancellazioni d'ufficio di imprese individuali; i procedimenti si sono conclusi nel terzo trimestre 2023 e nel quarto 2024. Per questo motivo si riportano anche la consistenza e la dinamica delle sedi d'impresa escluse le imprese individuali. Il 2024 è stato interessato anche da un numero esiguo di cancellazioni d'ufficio che hanno riguardato le società cooperative. A queste si aggiungono, sempre nel 2024, le cancellazioni d'ufficio relative alle società di capitali e società di persone che hanno riguardato prevalentemente posizioni sospese o inattive (per approfondimenti si vedano i report trimestrali della demografia d'impresa).

Fonte: elab. Ufficio Studi e Statistica CCIAA Treviso - Belluno su dati Infocamere



Comune di FALCADE. Imprese artigiane e non artigiane attive e relativi addetti d'impresa per settori economici. Situazione al 31/12/2024

SETTORI	ARTIGIANE		NON ARTIGIANE		TOTALE		% artigiane su totale	
	Sedi	Addetti d'impresa	Sedi	Addetti d'impresa	Sedi	Addetti d'impresa	Sedi	Addetti d'impresa
Agricoltura, silvicoltura e pesca	2	2	14	3	16	29	12,5	6,9
Attività manifatturiere	8	28	2	27	9	26	88,9	107,7
10-11 Alimentari e bevande	3	15	-	-	2	10	150,0	150,0
13 al 15 Sistema moda	-	-	-	243	-	-	-	-
16 e 31 Legno arredo	4	11	1	138	5	11	80,0	100,0
24 al 30 metalmeccanica	1	2	1	105	2	5	50,0	40,0
Altro manifatturiero	-	-	-	-	-	-	-	-
Altra Industria	-	-	-	-	-	-	-	-
Costruzioni	31	54	4	40	35	62	88,6	87,1
Commercio	-	-	15	3	15	40	-	-
Commercio e riparazione auto e moto	-	-	-	-	-	-	-	-
Commercio all'ingrosso	-	-	2	-	2	2	-	-
Commercio al dettaglio	-	-	13	3	13	38	-	-
Alloggio e ristorazione	1	3	42	-	43	246	2,3	1,2
55 Alloggio	-	-	19	377	19	138	-	-
56 Attività dei servizi di ristorazione	1	3	23	377	24	108	4,2	2,8
Servizi alle imprese	1	1	19	40	20	52	5,0	1,9
H Trasporto e magazzinaggio	1	1	-	-	1	1	100,0	100,0
J Servizi di informazione e comunicazione	-	-	2	2	2	1	-	-
K Attività finanziarie e assicurative	-	-	-	-	-	-	-	-
L Attivita' immobiliari	-	-	13	38	13	46	-	-
M Attività professionali, scientifiche e tecniche	-	-	3	8	3	2	-	-
N Noleggio, ag. viaggio, serv. supporto imprese	-	-	1	51	1	2	-	-
Servizi alle persone	6	10	7	-	13	15	46,2	66,7
O Amm. pubblica e difesa; assic. sociale obbligatoria	-	-	-	-	-	-	-	-
P Istruzione	-	-	3	1	3	2	-	-
Q Sanita' e assistenza sociale	-	-	1	46	1	1	-	-
R Att. artistiche, sportive, intrattenim./divert.	-	-	2	2	2	1	-	-
S Altre attività di servizi	6	10	1	2	7	11	85,7	90,9
T Att. famiglie e convivenze come datori di lavoro	-	-	-	-	-	-	-	-
Non classificate	-	-	-	-	-	-	-	-
TOTALE	49	98	103	18	151	470	32,5	20,9



Comune di FALCADE. Imprese femminili, giovanili e straniere attive e relativi addetti d'impresa per settori economici. Situazione al 31/12/2024

SETTORI	FEMMINILI				GIOVANILI				STRANIERE			
	Sedi	Addetti d'impresa	% sul totale		Sedi	Addetti d'impresa	% sul totale		Sedi	Addetti d'impresa	% sul totale	
			Sedi	Addetti			Sedi	Addetti			Sedi	Addetti
Agricoltura, silvicoltura e pesca	5	4	31,3	13,8	3	2	18,8	6,9	-	-	-	-
Attività manifatturiere	2	3	22,2	11,5	1	2	11,1	7,7	-	-	-	-
10-11 Alimentari e bevande	-	-	-	-	-	-	-	-	-	-	-	-
13 al 15 Sistema moda	-	-	-	-	-	-	-	-	-	-	-	-
16 e 31 Legno arredo	1	-	20,0	-	1	2	20,0	18,2	-	-	-	-
24 al 30 metalmeccanica	1	3	50,0	60,0	-	-	-	-	-	-	-	-
Altro manifatturiero	-	-	-	-	-	-	-	-	-	-	-	-
Altra Industria	-	-	-	-	-	-	-	-	-	-	-	-
Costruzioni	-	-	-	-	3	3	8,6	4,8	2	2	5,7	3,2
Commercio	7	9	46,7	22,5	-	-	-	-	-	-	-	-
Commercio e riparazione auto e moto	-	-	-	-	-	-	-	-	-	-	-	-
Commercio all'ingrosso	-	-	-	-	-	-	-	-	-	-	-	-
Commercio al dettaglio	7	9	53,8	23,7	-	-	-	-	-	-	-	-
Alloggio e ristorazione	8	44	18,6	17,9	3	6	7,0	2,4	3	15	7,0	6,1
55 Alloggio	3	28	15,8	20,3	1	5	5,3	3,6	1	1	5,3	0,7
56 Attività dei servizi di ristorazione	5	16	20,8	14,8	2	1	8,3	0,9	2	14	8,3	13,0
Servizi alle imprese	2	3	10,0	5,8	1	1	5,0	1,9	-	-	-	-
H Trasporto e magazzinaggio	-	-	-	-	-	-	-	-	-	-	-	-
J Servizi di informazione e comunicazione	-	-	-	-	-	-	-	-	-	-	-	-
K Attività finanziarie e assicurative	-	-	-	-	-	-	-	-	-	-	-	-
L Attività immobiliari	1	1	7,7	2,2	1	1	7,7	2,2	-	-	-	-
M Attività professionali, scientifiche e tecniche	-	-	-	-	-	-	-	-	-	-	-	-
N Noleggio, ag. viaggio, serv. supporto imprese	1	2	100,0	100,0	-	-	-	-	-	-	-	-
Servizi alle persone	8	11	61,5	73,3	2	2	15,4	13,3	-	-	-	-
O Amm. pubblica e difesa; assic. sociale obbligatoria	-	-	-	-	-	-	-	-	-	-	-	-
P Istruzione	-	-	-	-	1	-	33,3	-	-	-	-	-
Q Sanità e assistenza sociale	-	-	-	-	-	-	-	-	-	-	-	-
R Att. artistiche, sportive, intrattenim./divert.	2	1	100,0	100,0	-	-	-	-	-	-	-	-
S Altre attività di servizi	6	10	85,7	90,9	1	2	14,3	18,2	-	-	-	-
T Att. famiglie e convivenze come datori di lavoro	-	-	-	-	-	-	-	-	-	-	-	-
Non classificate	-	-	-	-	-	-	-	-	-	-	-	-
TOTALE	32	74	21,2	15,7	13	16	8,6	3,4	5	17	3,3	3,6



Comune di FELTRE in sintesi. Situazione al 31/12/2024

Le imprese del territorio

	Numero	Rispetto allo scorso anno
Unità locali attive	1.544	-98 ↓

Comune/
Provincia
8,8%

N° addetti alle Unità locali totali

Numero	Comune/ Provincia
7.008	9,2%

Le caratteristiche delle imprese

Sedi d'impresa attive	Numero	Rispetto allo scorso anno
Sedi d'impresa attive	1.153	-97 ↓
di cui: escl. Imprese individuali*	422	-15 ↓

N° addetti d'impresa

4.254

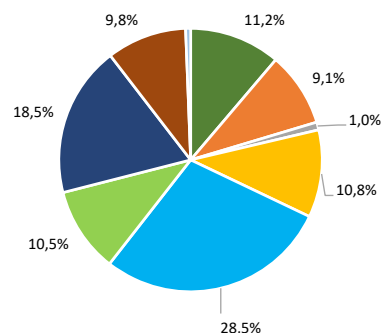
di cui:	Numero	% sul totale imprese
Artigiane	365	31,7
Femminili	276	23,9
Giovanili	97	8,4
Straniere	130	11,3

di cui:	Numero	% sul totale addetti
Artigiane	940	22,1
Femminili	736	17,3
Giovanili	174	4,1
Straniere	347	8,2

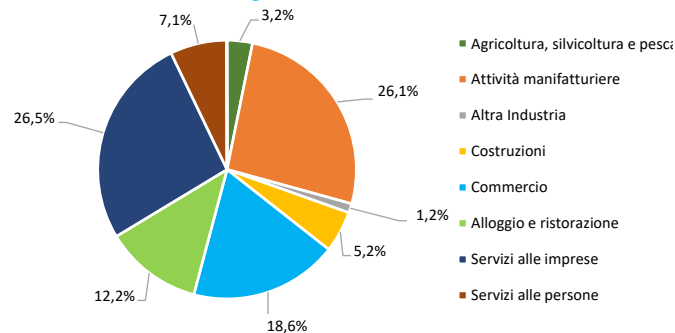
Unità locali dipendenti	Numero	Rispetto allo scorso anno
Unità locali dipendenti	391	-1 ↓

Le specializzazioni del territorio

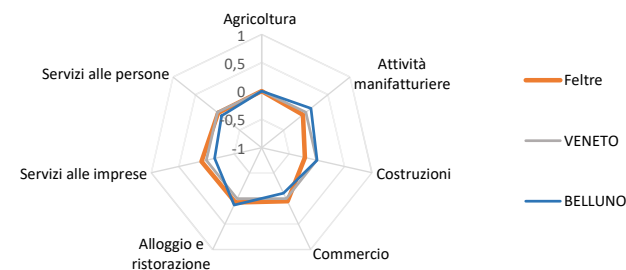
Peso % dei settori nelle unità locali totali



Peso % dei settori negli addetti alle unità locali totali



Indice di specializzazione



"NB: La dinamica delle sedi d'impresa è fortemente condizionata da importanti procedimenti amministrativi di cancellazioni d'ufficio di imprese individuali; i procedimenti si sono conclusi nel terzo trimestre 2023 e nel quarto 2024. Per questo motivo si riportano anche la consistenza e la dinamica delle sedi d'impresa escluse le imprese individuali. Il 2024 è stato interessato anche da un numero esiguo di cancellazioni d'ufficio che hanno riguardato le società cooperative. A queste si aggiungono, sempre nel 2024, le cancellazioni d'ufficio relative alle società di capitali e società di persone che hanno riguardato prevalentemente posizioni sospese o inattive (per approfondimenti si vedano i report trimestrali della demografia d'impresa).

Fonte: elab. Ufficio Studi e Statistica CCIAA Treviso - Belluno su dati Infocamere



Comune di FELTRE. Unità locali attive per tipologia e relativi addetti. Situazione al 31/12/2024

SETTORI	SEDI d'impresa	UNITA' LOCALI DIPENDENTI				UL totali	ADDETTI alle UL totali	% ADDETTI SETTORE SU TOT. ADDETTI
		UL con sede in provincia	1a. UL con sede fuori provincia	Altre UL con sede fuori provincia	TOTALE			
Agricoltura, silvicoltura e pesca	160	9	4	-	13	173	224	3,2
Attività manifatturiere	95	31	8	7	46	141	1.826	26,1
10-11 Alimentari e bevande	13	5	-	-	5	18	44	0,6
13 al 15 Sistema moda	10	3	-	-	3	13	110	1,6
16 e 31 Legno arredo	12	1	1	-	2	14	41	0,6
24 al 30 metalmeccanica	27	14	6	7	27	54	1.534	21,9
Altro manifatturiero	33	8	1	-	9	42	97	1,4
Altra Industria	3	5	5	2	12	15	82	1,2
Costruzioni	147	16	2	1	19	166	362	5,2
Commercio	295	67	52	26	145	440	1.300	18,6
Commercio e riparazione auto e moto	44	12	2	3	17	61	166	2,4
Commercio all'ingrosso	89	9	10	4	23	112	164	2,3
Commercio al dettaglio	162	46	40	19	105	267	970	13,8
Alloggio e ristorazione	134	22	6	-	28	162	856	12,2
55 Alloggio	17	7	1	-	8	25	54	0,8
56 Attività dei servizi di ristorazione	117	15	5	-	20	137	802	11,4
Servizi alle imprese	206	38	14	28	80	286	1.859	26,5
H Trasporto e magazzinaggio	22	3	1	4	8	30	179	2,6
J Servizi di informazione e comunicazione	21	5	1	1	7	28	29	0,4
K Attività finanziarie e assicurative	42	6	2	10	18	60	199	2,8
L Attività immobiliari	46	2	2	-	4	50	45	0,6
M Attività professionali, scientifiche e tecniche	42	17	6	7	30	72	125	1,8
N Noleggio, agenzie di viaggio, servizi di supporto alle imprese	33	5	2	6	13	46	1.282	18,3
Servizi alle persone	112	29	8	3	40	152	498	7,1
O Amministrazione pubblica e difesa; assicurazione sociale obbligatoria	-	-	-	-	-	-	-	-
P Istruzione	9	4	4	-	8	17	78	1,1
Q Sanità e assistenza sociale	10	18	3	-	21	31	221	3,2
R Attività artistiche, sportive, di intrattenimento e divertimento	14	1	1	3	5	19	36	0,5
S Altre attività di servizi	79	6	-	-	6	85	163	2,3
T Attività di famiglie e convivenze come datori di lavoro	-	-	-	-	-	-	-	-
Non classificate	1	2	3	3	8	9	1	0,0
TOTALE	1.153	219	102	70	391	1.544	7.008	100,0



Comune di FELTRE. Unità locali attive per tipologia e per classe di natura giuridica. Situazione al 31/12/2024 - confronto con i periodi indicati

SETTORI	SEDI						UNITA' LOCALI DIPENDENTI		UNITA' LOCALI TOTALI	
	TOTALE	dic 24/ dic 23	Imprese individuali	dic 24/ dic 23	Altre forme giuridiche	dic 24/ dic 23	TOTALE	dic 24/ dic 23	TOTALE	dic 24/ dic 23
	dic-24		dic-24		dic-24		dic-24		dic-24	
Agricoltura, silvicoltura e pesca	160	-17	128	-17	32	-	13	2	173	-15
Attività manifatturiere	95	-5	54	-4	41	-1	46	-2	141	-7
10-11 Alimentari e bevande	13	-	4	-	9	-	5	1	18	1
13 al 15 Sistema moda	10	-1	9	-1	1	-	3	-	13	-1
16 e 31 Legno arredo	12	-1	6	-1	6	-	2	-	14	-1
24 al 30 metalmeccanica	27	-4	12	-4	15	-	27	-3	54	-7
Altro manifatturiero	33	1	23	2	10	-1	9	-	42	1
Altra Industria	3	-	1	-	2	-	12	1	15	1
Costruzioni	147	-16	103	-15	44	-1	19	-	166	-16
Commercio	295	-44	185	-38	110	-6	145	1	440	-43
Commercio e riparazione auto e moto	44	-4	22	-3	22	-1	17	-3	61	-7
Commercio all'ingrosso	89	-6	66	-6	23	-	23	2	112	-4
Commercio al dettaglio	162	-34	97	-29	65	-5	105	2	267	-32
Alloggio e ristorazione	134	-8	77	-1	57	-7	28	-3	162	-11
55 Alloggio	17	-	12	1	5	-1	8	-	25	-
56 Attività dei servizi di ristorazione	117	-8	65	-2	52	-6	20	-3	137	-11
Servizi alle imprese	206	-6	108	-4	98	-2	80	-4	286	-10
H Trasporto e magazzinaggio	22	-3	11	-2	11	-1	8	-3	30	-6
J Servizi di informazione e comunicazione	21	-	9	-	12	-	7	1	28	1
K Attività finanziarie e assicurative	42	-4	30	-4	12	-	18	-3	60	-7
L Attività immobiliari	46	4	11	-	35	4	4	-	50	4
M Attività professionali, scientifiche e tecniche	42	-4	27	-1	15	-3	30	1	72	-3
N Noleggio, ag. viaggio, serv. supporto imprese	33	1	20	3	13	-2	13	-	46	1
Servizi alle persone	112	-2	75	-3	37	1	40	1	152	-1
O Amm. pubblica e difesa; assic. sociale obbligatoria	-	-	-	-	-	-	-	-	-	-
P Istruzione	9	-	3	-	6	-	8	-	17	-
Q Sanità e assistenza sociale	10	-	4	-	6	-	21	1	31	1
R Att. artistiche, sportive, intrattenim./divert.	14	-4	5	-3	9	-1	5	-	19	-4
S Altre attività di servizi	79	2	63	-	16	2	6	-	85	2
T Att. famiglie e convivenze come datori di lavoro	-	-	-	-	-	-	-	-	-	-
Non classificate	1	1	-	-	1	1	8	3	9	4
TOTALE	1.153	-97	731	-82	422	-15	391	-1	1.544	-98

"NB: La dinamica delle sedi d'impresa è fortemente condizionata da importanti procedimenti amministrativi di cancellazioni d'ufficio di imprese individuali; i procedimenti si sono conclusi nel terzo trimestre 2023 e nel quarto 2024. Per questo motivo si riportano anche la consistenza e la dinamica delle sedi d'impresa escluse le imprese individuali. Il 2024 è stato interessato anche da un numero esiguo di cancellazioni d'ufficio che hanno riguardato le società cooperative. A queste si aggiungono, sempre nel 2024, le cancellazioni d'ufficio relative alle società di capitali e società di persone che hanno riguardato prevalentemente posizioni sospese o inattive (per approfondimenti si vedano i report trimestrali della demografia d'impresa).

Fonte: elab. Ufficio Studi e Statistica CCIAA Treviso - Belluno su dati Infocamere



Comune di FELTRE. Unità locali attive per tipologia. Situazione al 31/12/2024 - confronto decennale

SETTORI	SEDI					UNITA' LOCALI DIPENDENTI			UNITA' LOCALI TOTALI		
	dic-14	dic-23	dic-24	dic 24/ dic 14	dic 24/ dic 23	dic-14	dic-24	dic 24/ dic 14	dic-14	dic-24	dic 24/ dic 14
Agricoltura, silvicoltura e pesca	189	177	160	-29	-17	7	13	6	196	173	-23
Attività manifatturiere	113	100	95	-18	-5	39	46	7	152	141	-11
10-11 Alimentari e bevande	12	13	13	1	-	1	5	4	13	18	5
13 al 15 Sistema moda	11	11	10	-1	-1	3	3	-	14	13	-1
16 e 31 Legno arredo	16	13	12	-4	-1	3	2	-1	19	14	-5
24 al 30 metalmeccanica	38	31	27	-11	-4	25	27	2	63	54	-9
Altro manifatturiero	36	32	33	-3	1	7	9	2	43	42	-1
Altra Industria	3	3	3	-	-	9	12	3	12	15	3
Costruzioni	207	163	147	-60	-16	24	19	-5	231	166	-65
Commercio	430	339	295	-135	-44	145	145	-	575	440	-135
Commercio e riparazione auto e moto	51	48	44	-7	-4	18	17	-1	69	61	-8
Commercio all'ingrosso	130	95	89	-41	-6	23	23	-	153	112	-41
Commercio al dettaglio	249	196	162	-87	-34	104	105	1	353	267	-86
Alloggio e ristorazione	127	142	134	7	-8	36	28	-8	163	162	-1
55 Alloggio	9	17	17	8	-	4	8	4	13	25	12
56 Attività dei servizi di ristorazione	118	125	117	-1	-8	32	20	-12	150	137	-13
Servizi alle imprese	223	212	206	-17	-6	75	80	5	298	286	-12
H Trasporto e magazzinaggio	41	25	22	-19	-3	10	8	-2	51	30	-21
J Servizi di informazione e comunicazione	23	21	21	-2	-	4	7	3	27	28	1
K Attività finanziarie e assicurative	43	46	42	-1	-4	25	18	-7	68	60	-8
L Attività immobiliari	38	42	46	8	4	5	4	-1	43	50	7
M Attività professionali, scientifiche e tecniche	45	46	42	-3	-4	20	30	10	65	72	7
N Noleggio, ag. viaggio, serv. supporto imprese	33	32	33	-	1	11	13	2	44	46	2
Servizi alle persone	122	114	112	-10	-2	33	40	7	155	152	-3
O Amm. pubblica e difesa; assic. sociale obbligatoria	-	-	-	-	-	-	-	-	-	-	-
P Istruzione	10	9	9	-1	-	8	8	-	18	17	-1
Q Sanità e assistenza sociale	8	10	10	2	-	15	21	6	23	31	8
R Att. artistiche, sportive, intrattenim./divert.	22	18	14	-8	-4	4	5	1	26	19	-7
S Altre attività di servizi	82	77	79	-3	2	6	6	-	88	85	-3
T Att. famiglie e convivenze come datori di lavoro	-	-	-	-	-	-	-	-	-	-	-
Non classificate	-	-	1	1	1	4	8	4	4	9	5
TOTALE	1.414	1.250	1.153	-261	-97	372	391	19	1.786	1.544	-242

"NB: La dinamica delle sedi d'impresa è fortemente condizionata da importanti procedimenti amministrativi di cancellazioni d'ufficio di imprese individuali; i procedimenti si sono conclusi nel terzo trimestre 2023 e nel quarto 2024. Per questo motivo si riportano anche la consistenza e la dinamica delle sedi d'impresa escluse le imprese individuali. Il 2024 è stato interessato anche da un numero esiguo di cancellazioni d'ufficio che hanno riguardato le società cooperative. A queste si aggiungono, sempre nel 2024, le cancellazioni d'ufficio relative alle società di capitali e società di persone che hanno riguardato prevalentemente posizioni sospese o inattive (per approfondimenti si vedano i report trimestrali della demografia d'impresa).

Fonte: elab. Ufficio Studi e Statistica CCIAA Treviso - Belluno su dati Infocamere



Comune di FELTRE. Imprese artigiane e non artigiane attive e relativi addetti d'impresa per settori economici. Situazione al 31/12/2024

SETTORI	ARTIGIANE		NON ARTIGIANE		TOTALE		% artigiane su totale	
	Sedi	Addetti d'impresa	Sedi	Addetti d'impresa	Sedi	Addetti d'impresa	Sedi	Addetti d'impresa
Agricoltura, silvicoltura e pesca	7	12	153	1	160	241	4,4	5,0
Attività manifatturiere	74	212	21	611	95	1.194	77,9	17,8
10-11 Alimentari e bevande	10	42	3	58	13	56	76,9	75,0
13 al 15 Sistema moda	8	12	2	553	10	88	80,0	13,6
16 e 31 Legno arredo	11	39	1	3	12	40	91,7	97,5
24 al 30 metalmeccanica	18	54	9	982	27	942	66,7	5,7
Altro manifatturiero	27	65	6	982	33	68	81,8	95,6
Altra Industria	2	6	1	229	3	9	66,7	66,7
Costruzioni	122	230	26	792	147	355	83,0	64,8
Commercio	29	119	266	14	295	911	9,8	13,1
Commercio e riparazione auto e moto	24	104	20	1	44	174	54,5	59,8
Commercio all'ingrosso	1	7	88	888	89	140	1,1	5,0
Commercio al dettaglio	4	8	158	3	162	597	2,5	1,3
Alloggio e ristorazione	13	70	121	1	134	681	9,7	10,3
55 Alloggio	-	-	17	3.321	17	58	-	-
56 Attività dei servizi di ristorazione	13	70	104	3.321	117	623	11,1	11,2
Servizi alle imprese	45	136	161	70	206	468	21,8	29,1
H Trasporto e magazzinaggio	14	64	8	133	22	124	63,6	51,6
J Servizi di informazione e comunicazione	7	7	14	589	21	27	33,3	25,9
K Attività finanziarie e assicurative	-	-	42	132	42	91	-	-
L Attività immobiliari	-	-	46	-	46	63	-	-
M Attività professionali, scientifiche e tecniche	12	15	30	332	42	67	28,6	22,4
N Noleggio, ag. viaggio, serv. supporto imprese	12	50	21	60	33	96	36,4	52,1
Servizi alle persone	73	155	39	20	112	395	65,2	39,2
O Amm. pubblica e difesa; assic. sociale obbligatoria	-	-	-	-	-	-	-	-
P Istruzione	2	4	7	91	9	50	22,2	8,0
Q Sanità e assistenza sociale	2	9	8	63	10	157	20,0	5,7
R Att. artistiche, sportive, intrattenim./divert.	2	2	12	52	14	24	14,3	8,3
S Altre attività di servizi	67	140	12	46	79	164	84,8	85,4
T Att. famiglie e convivenze come datori di lavoro	-	-	-	-	-	-	-	-
Non classificate	-	-	1	792	1	-	-	-
TOTALE	365	940	789	2	1.153	4.254	31,7	22,1



Comune di FELTRE. Imprese femminili, giovanili e straniere attive e relativi addetti d'impresa per settori economici. Situazione al 31/12/2024

SETTORI	FEMMINILI				GIOVANILI				STRANIERE			
	Sedi	Addetti d'impresa	% sul totale		Sedi	Addetti d'impresa	% sul totale		Sedi	Addetti d'impresa	% sul totale	
			Sedi	Addetti			Sedi	Addetti			Sedi	Addetti
Agricoltura, silvicoltura e pesca	31	30	19,4	12,4	15	16	9,4	6,6	5	5	3,1	2,1
Attività manifatturiere	19	62	20,0	5,2	5	12	5,3	1,0	11	29	11,6	2,4
10-11 Alimentari e bevande	4	21	30,8	37,5	2	10	15,4	17,9	1	6	7,7	10,7
13 al 15 Sistema moda	7	9	70,0	10,2	1	1	10,0	1,1	4	7	40,0	8,0
16 e 31 Legno arredo	-	-	-	-	-	-	-	-	-	-	-	-
24 al 30 metalmeccanica	2	27	7,4	2,9	1	1	3,7	0,1	3	3	11,1	0,3
Altro manifatturiero	6	5	18,2	7,4	1	-	3,0	-	3	13	9,1	19,1
Altra Industria	-	-	-	-	-	-	-	-	1	2	33,3	22,2
Costruzioni	2	1	1,4	0,3	9	16	6,1	4,5	35	91	23,8	25,6
Commercio	85	219	28,8	24,0	20	28	6,8	3,1	35	95	11,9	10,4
Commercio e riparazione auto e moto	1	3	2,3	1,7	3	3	6,8	1,7	6	10	13,6	5,7
Commercio all'ingrosso	11	30	12,4	21,4	8	7	9,0	5,0	5	13	5,6	9,3
Commercio al dettaglio	73	186	45,1	31,2	9	18	5,6	3,0	24	72	14,8	12,1
Alloggio e ristorazione	46	160	34,3	23,5	17	52	12,7	7,6	21	96	15,7	14,1
55 Alloggio	11	26	64,7	44,8	2	1	11,8	1,7	2	5	11,8	8,6
56 Attività dei servizi di ristorazione	35	134	29,9	21,5	15	51	12,8	8,2	19	91	16,2	14,6
Servizi alle imprese	42	87	20,4	18,6	17	17	8,3	3,6	11	7	5,3	1,5
H Trasporto e magazzinaggio	3	4	13,6	3,2	-	-	-	-	-	-	-	-
J Servizi di informazione e comunicazione	3	7	14,3	25,9	1	1	4,8	3,7	-	-	-	-
K Attività finanziarie e assicurative	10	10	23,8	11,0	6	4	14,3	4,4	2	2	4,8	2,2
L Attività immobiliari	11	14	23,9	22,2	4	7	8,7	11,1	3	-	6,5	-
M Attività professionali, scientifiche e tecniche	7	16	16,7	23,9	2	1	4,8	1,5	3	2	7,1	3,0
N Noleggio, ag. viaggio, serv. supporto imprese	8	36	24,2	37,5	4	4	12,1	4,2	3	3	9,1	3,1
Servizi alle persone	51	177	45,5	44,8	14	33	12,5	8,4	11	22	9,8	5,6
O Amm. pubblica e difesa; assic. sociale obbligatoria	-	-	-	-	-	-	-	-	-	-	-	-
P Istruzione	2	2	22,2	4,0	1	15	11,1	30,0	-	-	-	-
Q Sanità e assistenza sociale	5	93	50,0	59,2	2	2	20,0	1,3	-	-	-	-
R Att. artistiche, sportive, intrattenim./divert.	2	1	14,3	4,2	1	2	7,1	8,3	1	-	7,1	-
S Altre attività di servizi	42	81	53,2	49,4	10	14	12,7	8,5	10	22	12,7	13,4
T Att. famiglie e convivenze come datori di lavoro	-	-	-	-	-	-	-	-	-	-	-	-
Non classificate	-	-	-	-	-	-	-	-	-	-	-	-
TOTALE	276	736	23,9	17,3	97	174	8,4	4,1	130	347	11,3	8,2



Comune di FONZASO in sintesi. Situazione al 31/12/2024

Le imprese del territorio

	Numero	Rispetto allo scorso anno
Unità locali attive	286	-11 ↓

Comune/
Provincia
1,6%

N° addetti alle Unità locali totali

Numero	Comune/ Provincia
1.135	1,5%

Le caratteristiche delle imprese

Sedi d'impresa attive	Numero	Rispetto allo scorso anno
Sedi d'impresa attive	199	-13 ↓
di cui: escl. Imprese individuali*	85	2

N° addetti d'impresa 1.090

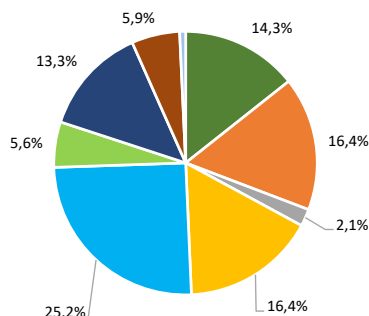
di cui:	Numero	% sul totale imprese
Artigiane	72	36,2
Femminili	35	17,6
Giovanili	12	6,0
Straniere	23	11,6

di cui:	Numero	% sul totale addetti
Artigiane	202	18,5
Femminili	68	6,2
Giovanili	32	2,9
Straniere	44	4,0

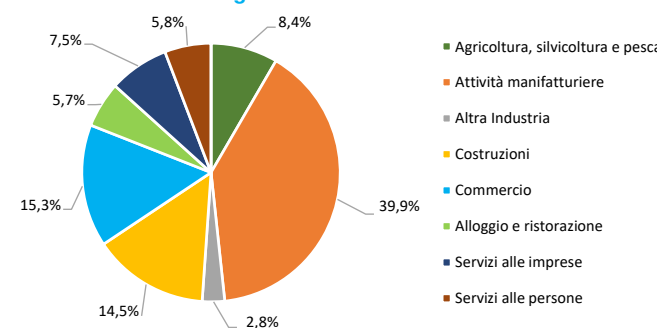
Unità locali dipendenti	Numero	Rispetto allo scorso anno
Unità locali dipendenti	87	2 ↑

Le specializzazioni del territorio

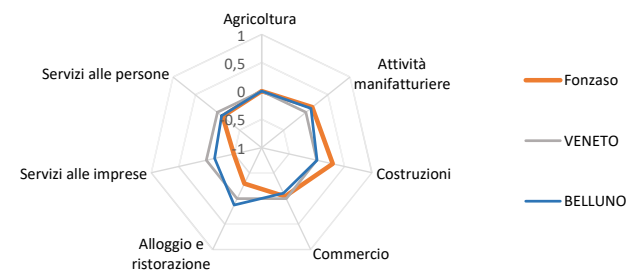
Peso % dei settori nelle unità locali totali



Peso % dei settori negli addetti alle unità locali totali



Indice di specializzazione



"NB: La dinamica delle sedi d'impresa è fortemente condizionata da importanti procedimenti amministrativi di cancellazioni d'ufficio di imprese individuali; i procedimenti si sono conclusi nel terzo trimestre 2023 e nel quarto 2024. Per questo motivo si riportano anche la consistenza e la dinamica delle sedi d'impresa escluse le imprese individuali. Il 2024 è stato interessato anche da un numero esiguo di cancellazioni d'ufficio che hanno riguardato le società cooperative. A queste si aggiungono, sempre nel 2024, le cancellazioni d'ufficio relative alle società di capitali e società di persone che hanno riguardato prevalentemente posizioni sospese o inattive (per approfondimenti si vedano i report trimestrali della demografia d'impresa).

Fonte: elab. Ufficio Studi e Statistica CCIAA Treviso - Belluno su dati Infocamere



Comune di FONZASO. Unità locali attive per tipologia e relativi addetti. Situazione al 31/12/2024

SETTORI	SEDI d'impresa	UNITA' LOCALI DIPENDENTI				UL totali	ADDETTI alle UL totali	% ADDETTI SETTORE SU TOT. ADDETTI
		UL con sede in provincia	1a. UL con sede fuori provincia	Altre UL con sede fuori provincia	TOTALE			
Agricoltura, silvicoltura e pesca	33	6	2	-	8	41	95	8,4
Attività manifatturiere	25	14	8	-	22	47	453	39,9
10-11 Alimentari e bevande	5	-	-	-	-	5	24	2,1
13 al 15 Sistema moda	2	4	-	-	4	6	191	16,8
16 e 31 Legno arredo	2	1	-	-	1	3	10	0,9
24 al 30 metalmeccanica	15	8	6	-	14	29	224	19,7
Altro manifatturiero	1	1	2	-	3	4	4	0,4
Altra Industria	4	-	2	-	2	6	32	2,8
Costruzioni	39	5	3	-	8	47	165	14,5
Commercio	55	11	5	1	17	72	174	15,3
Commercio e riparazione auto e moto	13	1	-	-	1	14	33	2,9
Commercio all'ingrosso	16	3	3	-	6	22	58	5,1
Commercio al dettaglio	26	7	2	1	10	36	83	7,3
Alloggio e ristorazione	10	6	-	-	6	16	65	5,7
55 Alloggio	2	-	-	-	-	2	3	0,3
56 Attività dei servizi di ristorazione	8	6	-	-	6	14	62	5,5
Servizi alle imprese	23	4	6	5	15	38	85	7,5
H Trasporto e magazzinaggio	4	1	1	2	4	8	26	2,3
J Servizi di informazione e comunicazione	1	-	-	-	-	1	1	0,1
K Attività finanziarie e assicurative	2	1	-	3	4	6	12	1,1
L Attività immobiliari	6	1	1	-	2	8	6	0,5
M Attività professionali, scientifiche e tecniche	4	1	4	-	5	9	9	0,8
N Noleggio, agenzie di viaggio, servizi di supporto alle imprese	6	-	-	-	-	6	31	2,7
Servizi alle persone	10	3	4	-	7	17	66	5,8
O Amministrazione pubblica e difesa; assicurazione sociale obbligatoria	-	-	-	-	-	-	-	-
P Istruzione	-	1	-	-	1	1	-	-
Q Sanità e assistenza sociale	1	-	2	-	2	3	6	0,5
R Attività artistiche, sportive, di intrattenimento e divertimento	1	-	-	-	-	1	-	-
S Altre attività di servizi	8	2	2	-	4	12	60	5,3
T Attività di famiglie e convivenze come datori di lavoro	-	-	-	-	-	-	-	-
Non classificate	-	2	-	-	2	2	-	-
TOTALE	199	51	30	6	87	286	1.135	100,0



Comune di FONZASO. Unità locali attive per tipologia e per classe di natura giuridica. Situazione al 31/12/2024 - confronto con i periodi indicati

SETTORI	SEDI						UNITA' LOCALI DIPENDENTI		UNITA' LOCALI TOTALI	
	TOTALE	dic 24/ dic 23	Imprese individuali	dic 24/ dic 23	Altre forme giuridiche	dic 24/ dic 23	TOTALE	dic 24/ dic 23	TOTALE	dic 24/ dic 23
	dic-24		dic-24		dic-24		dic-24		dic-24	
Agricoltura, silvicoltura e pesca	33	-3	25	-4	8	1	8	1	41	-2
Attività manifatturiere	25	-1	7	-	18	-1	22	-1	47	-2
10-11 Alimentari e bevande	5	1	3	1	2	-	-	-	5	1
13 al 15 Sistema moda	2	-	-	-	2	-	4	-	6	-
16 e 31 Legno arredo	2	-	2	-	-	-	1	-	3	-
24 al 30 metalmeccanica	15	-1	1	-	14	-1	14	1	29	-
Altro manifatturiero	1	-1	1	-1	-	-	3	-2	4	-3
Altra Industria	4	-	1	-	3	-	2	-	6	-
Costruzioni	39	-6	23	-7	16	1	8	-1	47	-7
Commercio	55	-3	32	-4	23	1	17	1	72	-2
Commercio e riparazione auto e moto	13	-	10	-	3	-	1	-	14	-
Commercio all'ingrosso	16	-1	9	-1	7	-	6	-	22	-1
Commercio al dettaglio	26	-2	13	-3	13	1	10	1	36	-1
Alloggio e ristorazione	10	-2	7	-1	3	-1	6	-	16	-2
55 Alloggio	2	-	2	-	-	-	-	-	2	-
56 Attività dei servizi di ristorazione	8	-2	5	-1	3	-1	6	-	14	-2
Servizi alle imprese	23	2	12	2	11	-	15	2	38	4
H Trasporto e magazzinaggio	4	-	2	-	2	-	4	-	8	-
J Servizi di informazione e comunicazione	1	-	1	-	-	-	-	-	1	-
K Attività finanziarie e assicurative	2	-	1	-	1	-	4	-	6	-
L Attività immobiliari	6	-	1	-	5	-	2	1	8	1
M Attività professionali, scientifiche e tecniche	4	-	3	-	1	-	5	1	9	1
N Noleggio, ag. viaggio, serv. supporto imprese	6	2	4	2	2	-	-	-	6	2
Servizi alle persone	10	-	7	-1	3	1	7	-	17	-
O Amm. pubblica e difesa; assic. sociale obbligatoria	-	-	-	-	-	-	-	-	-	-
P Istruzione	-	-	-	-	-	-	1	-	1	-
Q Sanità e assistenza sociale	1	1	-	-	1	1	2	-	3	1
R Att. artistiche, sportive, intrattenim./divert.	1	-1	-	-1	1	-	-	-	1	-1
S Altre attività di servizi	8	-	7	-	1	-	4	-	12	-
T Att. famiglie e convivenze come datori di lavoro	-	-	-	-	-	-	-	-	-	-
Non classificate	-	-	-	-	-	-	2	-	2	-
TOTALE	199	-13	114	-15	85	2	87	2	286	-11

"NB: La dinamica delle sedi d'impresa è fortemente condizionata da importanti procedimenti amministrativi di cancellazioni d'ufficio di imprese individuali; i procedimenti si sono conclusi nel terzo trimestre 2023 e nel quarto 2024. Per questo motivo si riportano anche la consistenza e la dinamica delle sedi d'impresa escluse le imprese individuali. Il 2024 è stato interessato anche da un numero esiguo di cancellazioni d'ufficio che hanno riguardato le società cooperative. A queste si aggiungono, sempre nel 2024, le cancellazioni d'ufficio relative alle società di capitali e società di persone che hanno riguardato prevalentemente posizioni sospese o inattive (per approfondimenti si vedano i report trimestrali della demografia d'impresa).

Fonte: elab. Ufficio Studi e Statistica CCIAA Treviso - Belluno su dati Infocamere



Comune di FONZASO. Unità locali attive per tipologia. Situazione al 31/12/2024 - confronto decennale

SETTORI	SEDI					UNITA' LOCALI DIPENDENTI			UNITA' LOCALI TOTALI		
	dic-14	dic-23	dic-24	dic 24/ dic 14	dic 24/ dic 23	dic-14	dic-24	dic 24/ dic 14	dic-14	dic-24	dic 24/ dic 14
Agricoltura, silvicoltura e pesca	39	36	33	-6	-3	7	8	1	46	41	-5
Attività manifatturiere	28	26	25	-3	-1	18	22	4	46	47	1
10-11 Alimentari e bevande	5	4	5	-	1	2	-	-2	7	5	-2
13 al 15 Sistema moda	4	2	2	-2	-	1	4	3	5	6	1
16 e 31 Legno arredo	2	2	2	-	-	1	1	-	3	3	-
24 al 30 metalmeccanica	14	16	15	1	-1	13	14	1	27	29	2
Altro manifatturiero	3	2	1	-2	-1	1	3	2	4	4	-
Altra Industria	4	4	4	-	-	1	2	1	5	6	1
Costruzioni	33	45	39	6	-6	9	8	-1	42	47	5
Commercio	61	58	55	-6	-3	20	17	-3	81	72	-9
Commercio e riparazione auto e moto	12	13	13	1	-	-	1	1	12	14	2
Commercio all'ingrosso	15	17	16	1	-1	6	6	-	21	22	1
Commercio al dettaglio	34	28	26	-8	-2	14	10	-4	48	36	-12
Alloggio e ristorazione	20	12	10	-10	-2	4	6	2	24	16	-8
55 Alloggio	2	2	2	-	-	-	-	-	2	2	-
56 Attività dei servizi di ristorazione	18	10	8	-10	-2	4	6	2	22	14	-8
Servizi alle imprese	23	21	23	-	2	8	15	7	31	38	7
H Trasporto e magazzinaggio	5	4	4	-1	-	3	4	1	8	8	-
J Servizi di informazione e comunicazione	4	1	1	-3	-	-	-	-	4	1	-3
K Attività finanziarie e assicurative	3	2	2	-1	-	4	4	-	7	6	-1
L Attività immobiliari	3	6	6	3	-	-	2	2	3	8	5
M Attività professionali, scientifiche e tecniche	4	4	4	-	-	-	5	5	4	9	5
N Noleggio, ag. viaggio, serv. supporto imprese	4	4	6	2	2	1	-	-1	5	6	1
Servizi alle persone	13	10	10	-3	-	5	7	2	18	17	-1
O Amm. pubblica e difesa; assic. sociale obbligatoria	-	-	-	-	-	-	-	-	-	-	-
P Istruzione	-	-	-	-	-	1	1	-	1	1	-
Q Sanità e assistenza sociale	-	-	1	1	1	-	2	2	-	3	3
R Att. artistiche, sportive, intrattenim./divert.	3	2	1	-2	-1	-	-	-	3	1	-2
S Altre attività di servizi	10	8	8	-2	-	4	4	-	14	12	-2
T Att. famiglie e convivenze come datori di lavoro	-	-	-	-	-	-	-	-	-	-	-
Non classificate	1	-	-	-1	-	-	2	2	1	2	1
TOTALE	222	212	199	-23	-13	72	87	15	294	286	-8

"NB: La dinamica delle sedi d'impresa è fortemente condizionata da importanti procedimenti amministrativi di cancellazioni d'ufficio di imprese individuali; i procedimenti si sono conclusi nel terzo trimestre 2023 e nel quarto 2024. Per questo motivo si riportano anche la consistenza e la dinamica delle sedi d'impresa escluse le imprese individuali. Il 2024 è stato interessato anche da un numero esiguo di cancellazioni d'ufficio che hanno riguardato le società cooperative. A queste si aggiungono, sempre nel 2024, le cancellazioni d'ufficio relative alle società di capitali e società di persone che hanno riguardato prevalentemente posizioni sospese o inattive (per approfondimenti si vedano i report trimestrali della demografia d'impresa).

Fonte: elab. Ufficio Studi e Statistica CCIAA Treviso - Belluno su dati Infocamere



Comune di FONZASO. Imprese artigiane e non artigiane attive e relativi addetti d'impresa per settori economici. Situazione al 31/12/2024

SETTORI	ARTIGIANE		NON ARTIGIANE		TOTALE		% artigiane su totale	
	Sedi	Addetti d'impresa	Sedi	Addetti d'impresa	Sedi	Addetti d'impresa	Sedi	Addetti d'impresa
Agricoltura, silvicoltura e pesca	5	17	28	148	33	143	15,2	11,9
Attività manifatturiere	11	51	14	57	25	451	44,0	11,3
10-11 Alimentari e bevande	3	4	2	3	5	24	60,0	16,7
13 al 15 Sistema moda	1	19	1	54	2	226	50,0	8,4
16 e 31 Legno arredo	1	1	1	33	2	1	50,0	100,0
24 al 30 metalmeccanica	5	25	10	400	15	198	33,3	12,6
Altro manifatturiero	1	2	-	400	1	2	100,0	100,0
Altra Industria	-	-	4	126	4	33	-	-
Costruzioni	28	59	11	136	39	147	71,8	40,1
Commercio	11	32	44	20	55	168	20,0	19,0
Commercio e riparazione auto e moto	11	32	2	-	13	33	84,6	97,0
Commercio all'ingrosso	-	-	16	173	16	71	-	-
Commercio al dettaglio	-	-	26	-	26	64	-	-
Alloggio e ristorazione	1	2	9	22	10	59	10,0	3,4
55 Alloggio	-	-	2	888	2	3	-	-
56 Attività dei servizi di ristorazione	1	2	7	888	8	56	12,5	3,6
Servizi alle imprese	10	32	13	1	23	61	43,5	52,5
H Trasporto e magazzinaggio	4	21	-	71	4	21	100,0	100,0
J Servizi di informazione e comunicazione	1	1	-	64	1	1	100,0	100,0
K Attività finanziarie e assicurative	-	-	2	88	2	1	-	-
L Attività immobiliari	-	-	6	-	6	6	-	-
M Attività professionali, scientifiche e tecniche	1	1	3	29	4	1	25,0	100,0
N Noleggio, ag. viaggio, serv. supporto imprese	4	9	2	-	6	31	66,7	29,0
Servizi alle persone	6	9	4	-	10	28	60,0	32,1
O Amm. pubblica e difesa; assic. sociale obbligatoria	-	-	-	-	-	-	-	-
P Istruzione	-	-	-	-	-	-	-	-
Q Sanità e assistenza sociale	-	-	1	1	1	4	-	-
R Att. artistiche, sportive, intrattenim./divert.	-	-	1	6	1	-	-	-
S Altre attività di servizi	6	9	2	-	8	24	75,0	37,5
T Att. famiglie e convivenze come datori di lavoro	-	-	-	-	-	-	-	-
Non classificate	-	-	-	136	-	-	-	-
TOTALE	72	202	127	46	199	1.090	36,2	18,5



Comune di FONZASO. Imprese femminili, giovanili e straniere attive e relativi addetti d'impresa per settori economici. Situazione al 31/12/2024

SETTORI	FEMMINILI				GIOVANILI				STRANIERE			
	Sedi	Addetti d'impresa	% sul totale		Sedi	Addetti d'impresa	% sul totale		Sedi	Addetti d'impresa	% sul totale	
			Sedi	Addetti			Sedi	Addetti			Sedi	Addetti
Agricoltura, silvicoltura e pesca	10	22	30,3	15,4	2	1	6,1	0,7	-	-	-	-
Attività manifatturiere	2	2	8,0	0,4	1	9	4,0	2,0	-	-	-	-
10-11 Alimentari e bevande	1	1	20,0	4,2	-	-	-	-	-	-	-	-
13 al 15 Sistema moda	-	-	-	-	-	-	-	-	-	-	-	-
16 e 31 Legno arredo	-	-	-	-	-	-	-	-	-	-	-	-
24 al 30 metalmeccanica	1	1	6,7	0,5	1	9	6,7	4,5	-	-	-	-
Altro manifatturiero	-	-	-	-	-	-	-	-	-	-	-	-
Altra Industria	1	1	25,0	3,0	-	-	-	-	1	1	25,0	3,0
Costruzioni	2	3	5,1	2,0	1	2	2,6	1,4	10	14	25,6	9,5
Commercio	10	27	18,2	16,1	5	15	9,1	8,9	8	21	14,5	12,5
Commercio e riparazione auto e moto	-	-	-	-	2	2	15,4	6,1	3	5	23,1	15,2
Commercio all'ingrosso	-	-	-	-	1	1	6,3	1,4	2	2	12,5	2,8
Commercio al dettaglio	10	27	38,5	42,2	2	12	7,7	18,8	3	14	11,5	21,9
Alloggio e ristorazione	2	4	20,0	6,8	1	4	10,0	6,8	-	-	-	-
55 Alloggio	-	-	-	-	-	-	-	-	-	-	-	-
56 Attività dei servizi di ristorazione	2	4	25,0	7,1	1	4	12,5	7,1	-	-	-	-
Servizi alle imprese	2	2	8,7	3,3	2	1	8,7	1,6	2	7	8,7	11,5
H Trasporto e magazzinaggio	-	-	-	-	-	-	-	-	1	1	25,0	4,8
J Servizi di informazione e comunicazione	-	-	-	-	-	-	-	-	-	-	-	-
K Attività finanziarie e assicurative	-	-	-	-	-	-	-	-	-	-	-	-
L Attività immobiliari	1	2	16,7	33,3	-	-	-	-	-	-	-	-
M Attività professionali, scientifiche e tecniche	1	-	25,0	-	1	-	25,0	-	-	-	-	-
N Noleggio, ag. viaggio, serv. supporto imprese	-	-	-	-	1	1	16,7	3,2	1	6	16,7	19,4
Servizi alle persone	6	7	60,0	25,0	-	-	-	-	2	1	20,0	3,6
O Amm. pubblica e difesa; assic. sociale obbligatoria	-	-	-	-	-	-	-	-	-	-	-	-
P Istruzione	-	-	-	-	-	-	-	-	-	-	-	-
Q Sanità e assistenza sociale	-	-	-	-	-	-	-	-	-	-	-	-
R Att. artistiche, sportive, intrattenim./divert.	-	-	-	-	-	-	-	-	-	-	-	-
S Altre attività di servizi	6	7	75,0	29,2	-	-	-	-	2	1	25,0	4,2
T Att. famiglie e convivenze come datori di lavoro	-	-	-	-	-	-	-	-	-	-	-	-
Non classificate	-	-	-	-	-	-	-	-	-	-	-	-
TOTALE	35	68	17,6	6,2	12	32	6,0	2,9	23	44	11,6	4,0



Comune di GOSALDO in sintesi. Situazione al 31/12/2024

Le imprese del territorio

	Numero	Rispetto allo scorso anno
Unità locali attive	39	1 ↑

Comune/
Provincia
0,2%

N° addetti alle Unità locali totali

Numero	Comune/ Provincia
45	0,1%

Le caratteristiche delle imprese

Sedi d'impresa attive	Numero	Rispetto allo scorso anno
Sedi d'impresa attive	30	1 ↑
di cui: escl. Imprese individuali*	4	0

N° addetti d'impresa

Numero	% sul totale addetti
45	

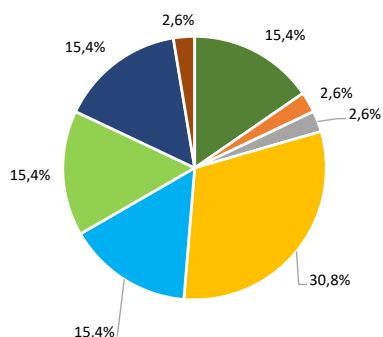
di cui:	Numero	% sul totale imprese
Artigiane	15	50,0
Femminili	5	16,7
Giovanili	2	6,7
Straniere	0	0,0

di cui:	Numero	% sul totale addetti
Artigiane	25	55,6
Femminili	4	8,9
Giovanili	2	4,4
Straniere	0	0,0

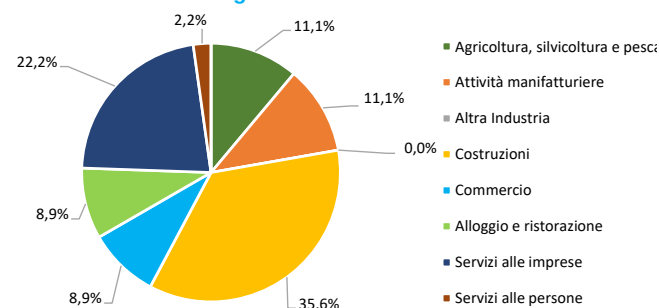
Unità locali dipendenti	Numero	Rispetto allo scorso anno
Unità locali dipendenti	9	0

Le specializzazioni del territorio

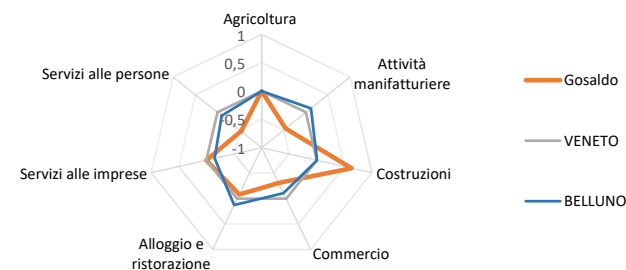
Peso % dei settori nelle unità locali totali



Peso % dei settori negli addetti alle unità locali totali



Indice di specializzazione



"NB: La dinamica delle sedi d'impresa è fortemente condizionata da importanti procedimenti amministrativi di cancellazioni d'ufficio di imprese individuali; i procedimenti si sono conclusi nel terzo trimestre 2023 e nel quarto 2024. Per questo motivo si riportano anche la consistenza e la dinamica delle sedi d'impresa escluse le imprese individuali. Il 2024 è stato interessato anche da un numero esiguo di cancellazioni d'ufficio che hanno riguardato le società cooperative. A queste si aggiungono, sempre nel 2024, le cancellazioni d'ufficio relative alle società di capitali e società di persone che hanno riguardato prevalentemente posizioni sospese o inattive (per approfondimenti si vedano i report trimestrali della demografia d'impresa).

Fonte: elab. Ufficio Studi e Statistica CCIAA Treviso - Belluno su dati Infocamere



Comune di GOSALDO. Unità locali attive per tipologia e relativi addetti. Situazione al 31/12/2024

SETTORI	SEDI d'impresa	UNITA' LOCALI DIPENDENTI				UL totali	ADDETTI alle UL totali	% ADDETTI SETTORE SU TOT. ADDETTI
		UL con sede in provincia	1a. UL con sede fuori provincia	Altre UL con sede fuori provincia	TOTALE			
Agricoltura, silvicoltura e pesca	6	-	-	-	-	6	5	11,1
Attività manifatturiere	1	-	-	-	-	1	5	11,1
10-11 Alimentari e bevande	-	-	-	-	-	-	-	-
13 al 15 Sistema moda	-	-	-	-	-	-	-	-
16 e 31 Legno arredo	-	-	-	-	-	-	-	-
24 al 30 metalmeccanica	-	-	-	-	-	-	-	-
Altro manifatturiero	1	-	-	-	-	1	5	11,1
Altra Industria	-	-	1	-	1	1	-	-
Costruzioni	11	1	-	-	1	12	16	35,6
Commercio	4	1	1	-	2	6	4	8,9
Commercio e riparazione auto e moto	-	-	-	-	-	-	-	-
Commercio all'ingrosso	2	-	-	-	-	2	2	4,4
Commercio al dettaglio	2	1	1	-	2	4	2	4,4
Alloggio e ristorazione	3	1	2	-	3	6	4	8,9
55 Alloggio	1	-	2	-	2	3	2	4,4
56 Attività dei servizi di ristorazione	2	1	-	-	1	3	2	4,4
Servizi alle imprese	4	-	1	1	2	6	10	22,2
H Trasporto e magazzinaggio	1	-	-	1	1	2	8	17,8
J Servizi di informazione e comunicazione	1	-	-	-	-	1	1	2,2
K Attività finanziarie e assicurative	-	-	-	-	-	-	-	-
L Attività immobiliari	-	-	-	-	-	-	-	-
M Attività professionali, scientifiche e tecniche	1	-	-	-	-	1	1	2,2
N Noleggio, agenzie di viaggio, servizi di supporto alle imprese	1	-	1	-	1	2	-	-
Servizi alle persone	1	-	-	-	-	1	1	2,2
O Amministrazione pubblica e difesa; assicurazione sociale obbligatoria	-	-	-	-	-	-	-	-
P Istruzione	-	-	-	-	-	-	-	-
Q Sanità e assistenza sociale	-	-	-	-	-	-	-	-
R Attività artistiche, sportive, di intrattenimento e divertimento	1	-	-	-	-	1	1	2,2
S Altre attività di servizi	-	-	-	-	-	-	-	-
T Attività di famiglie e convivenze come datori di lavoro	-	-	-	-	-	-	-	-
Non classificate	-	-	-	-	-	-	-	-
TOTALE	30	3	5	1	9	39	45	100,0



Comune di GOSALDO. Unità locali attive per tipologia e per classe di natura giuridica. Situazione al 31/12/2024 - confronto con i periodi indicati

SETTORI	SEDI						UNITA' LOCALI DIPENDENTI		UNITA' LOCALI TOTALI	
	TOTALE	dic 24/ dic 23	Imprese individuali	dic 24/ dic 23	Altre forme giuridiche	dic 24/ dic 23	TOTALE	dic 24/ dic 23	TOTALE	dic 24/ dic 23
	dic-24		dic-24		dic-24		dic-24		dic-24	
Agricoltura, silvicoltura e pesca	6	-	6	-	-	-	-	-	6	-
Attività manifatturiere	1	-2	-	-2	1	-	-	-	1	-2
10-11 Alimentari e bevande	-	-	-	-	-	-	-	-	-	-
13 al 15 Sistema moda	-	-	-	-	-	-	-	-	-	-
16 e 31 Legno arredo	-	-2	-	-2	-	-	-	-	-	-2
24 al 30 metalmeccanica	-	-	-	-	-	-	-	-	-	-
Altro manifatturiero	1	-	-	-	1	-	-	-	1	-
Altra Industria	-	-	-	-	-	-	1	-	1	-
Costruzioni	11	1	10	1	1	-	1	-	12	1
Commercio	4	-	4	-	-	-	2	-	6	-
Commercio e riparazione auto e moto	-	-	-	-	-	-	-	-	-	-
Commercio all'ingrosso	2	-	2	-	-	-	-	-	2	-
Commercio al dettaglio	2	-	2	-	-	-	2	-	4	-
Alloggio e ristorazione	3	-	2	-	1	-	3	-	6	-
55 Alloggio	1	-	-	-	1	-	2	-	3	-
56 Attività dei servizi di ristorazione	2	-	2	-	-	-	1	-	3	-
Servizi alle imprese	4	2	3	2	1	-	2	-	6	2
H Trasporto e magazzinaggio	1	-	-	-	1	-	1	-	2	-
J Servizi di informazione e comunicazione	1	1	1	1	-	-	-	-	1	1
K Attività finanziarie e assicurative	-	-	-	-	-	-	-	-	-	-
L Attività immobiliari	-	-	-	-	-	-	-	-	-	-
M Attività professionali, scientifiche e tecniche	1	-	1	-	-	-	-	-	1	-
N Noleggio, ag. viaggio, serv. supporto imprese	1	1	1	1	-	-	1	-	2	1
Servizi alle persone	1	-	1	-	-	-	-	-	1	-
O Amm. pubblica e difesa; assic. sociale obbligatoria	-	-	-	-	-	-	-	-	-	-
P Istruzione	-	-	-	-	-	-	-	-	-	-
Q Sanità e assistenza sociale	-	-	-	-	-	-	-	-	-	-
R Att. artistiche, sportive, intrattenim./divert.	1	-	1	-	-	-	-	-	1	-
S Altre attività di servizi	-	-	-	-	-	-	-	-	-	-
T Att. famiglie e convivenze come datori di lavoro	-	-	-	-	-	-	-	-	-	-
Non classificate	-	-	-	-	-	-	-	-	-	-
TOTALE	30	1	26	1	4	-	9	-	39	1

"NB: La dinamica delle sedi d'impresa è fortemente condizionata da importanti procedimenti amministrativi di cancellazioni d'ufficio di imprese individuali; i procedimenti si sono conclusi nel terzo trimestre 2023 e nel quarto 2024. Per questo motivo si riportano anche la consistenza e la dinamica delle sedi d'impresa escluse le imprese individuali. Il 2024 è stato interessato anche da un numero esiguo di cancellazioni d'ufficio che hanno riguardato le società cooperative. A queste si aggiungono, sempre nel 2024, le cancellazioni d'ufficio relative alle società di capitali e società di persone che hanno riguardato prevalentemente posizioni sospese o inattive (per approfondimenti si vedano i report trimestrali della demografia d'impresa).

Fonte: elab. Ufficio Studi e Statistica CCIAA Treviso - Belluno su dati Infocamere



Comune di GOSALDO. Unità locali attive per tipologia. Situazione al 31/12/2024 - confronto decennale

SETTORI	SEDI					UNITA' LOCALI DIPENDENTI			UNITA' LOCALI TOTALI		
	dic-14	dic-23	dic-24	dic 24/ dic 14	dic 24/ dic 23	dic-14	dic-24	dic 24/ dic 14	dic-14	dic-24	dic 24/ dic 14
Agricoltura, silvicoltura e pesca	1	6	6	5	-	1	-	-1	2	6	4
Attività manifatturiere	5	3	1	-4	-2	-	-	-	5	1	-4
10-11 Alimentari e bevande	1	-	-	-1	-	-	-	-	1	-	-1
13 al 15 Sistema moda	1	-	-	-1	-	-	-	-	1	-	-1
16 e 31 Legno arredo	2	2	-	-2	-2	-	-	-	2	-	-2
24 al 30 metalmeccanica	1	-	-	-1	-	-	-	-	1	-	-1
Altro manifatturiero	-	1	1	1	-	-	-	-	-	1	1
Altra Industria	-	-	-	-	-	1	1	-	1	1	-
Costruzioni	8	10	11	3	1	-	1	1	8	12	4
Commercio	7	4	4	-3	-	1	2	1	8	6	-2
Commercio e riparazione auto e moto	-	-	-	-	-	-	-	-	-	-	-
Commercio all'ingrosso	2	2	2	-	-	-	-	-	2	2	-
Commercio al dettaglio	5	2	2	-3	-	1	2	1	6	4	-2
Alloggio e ristorazione	4	3	3	-1	-	1	3	2	5	6	1
55 Alloggio	-	1	1	1	-	1	2	1	1	3	2
56 Attività dei servizi di ristorazione	4	2	2	-2	-	-	1	1	4	3	-1
Servizi alle imprese	3	2	4	1	2	2	2	-	5	6	1
H Trasporto e magazzinaggio	1	1	1	-	-	1	1	-	2	2	-
J Servizi di informazione e comunicazione	-	-	1	1	1	-	-	-	-	1	1
K Attività finanziarie e assicurative	-	-	-	-	-	-	-	-	-	-	-
L Attività immobiliari	-	-	-	-	-	-	-	-	-	-	-
M Attività professionali, scientifiche e tecniche	-	1	1	1	-	1	-	-1	1	1	-
N Noleggio, ag. viaggio, serv. supporto imprese	2	-	1	-1	1	-	1	1	2	2	-
Servizi alle persone	1	1	1	-	-	-	-	-	1	1	-
O Amm. pubblica e difesa; assic. sociale obbligatoria	-	-	-	-	-	-	-	-	-	-	-
P Istruzione	-	-	-	-	-	-	-	-	-	-	-
Q Sanità e assistenza sociale	-	-	-	-	-	-	-	-	-	-	-
R Att. artistiche, sportive, intrattenim./divert.	1	1	1	-	-	-	-	-	1	1	-
S Altre attività di servizi	-	-	-	-	-	-	-	-	-	-	-
T Att. famiglie e convivenze come datori di lavoro	-	-	-	-	-	-	-	-	-	-	-
Non classificate	-	-	-	-	-	-	-	-	-	-	-
TOTALE	29	29	30	1	1	6	9	3	35	39	4

"NB: La dinamica delle sedi d'impresa è fortemente condizionata da importanti procedimenti amministrativi di cancellazioni d'ufficio di imprese individuali; i procedimenti si sono conclusi nel terzo trimestre 2023 e nel quarto 2024. Per questo motivo si riportano anche la consistenza e la dinamica delle sedi d'impresa escluse le imprese individuali. Il 2024 è stato interessato anche da un numero esiguo di cancellazioni d'ufficio che hanno riguardato le società cooperative. A queste si aggiungono, sempre nel 2024, le cancellazioni d'ufficio relative alle società di capitali e società di persone che hanno riguardato prevalentemente posizioni sospese o inattive (per approfondimenti si vedano i report trimestrali della demografia d'impresa).

Fonte: elab. Ufficio Studi e Statistica CCIAA Treviso - Belluno su dati Infocamere



Comune di GOSALDO. Imprese artigiane e non artigiane attive e relativi addetti d'impresa per settori economici. Situazione al 31/12/2024

SETTORI	ARTIGIANE		NON ARTIGIANE		TOTALE		% artigiane su totale	
	Sedi	Addetti d'impresa	Sedi	Addetti d'impresa	Sedi	Addetti d'impresa	Sedi	Addetti d'impresa
Agricoltura, silvicoltura e pesca	1	2	5	4	6	5	16,7	40,0
Attività manifatturiere	1	5	-	3	1	5	100,0	100,0
10-11 Alimentari e bevande	-	-	-	-	-	-	-	-
13 al 15 Sistema moda	-	-	-	6	-	-	-	-
16 e 31 Legno arredo	-	-	-	-	-	-	-	-
24 al 30 metalmeccanica	-	-	-	-	-	-	-	-
Altro manifatturiero	1	5	-	-	1	5	100,0	100,0
Altra Industria	-	-	-	-	-	-	-	-
Costruzioni	11	16	-	-	11	16	100,0	100,0
Commercio	-	-	4	6	4	3	-	-
Commercio e riparazione auto e moto	-	-	-	-	-	-	-	-
Commercio all'ingrosso	-	-	2	-	2	2	-	-
Commercio al dettaglio	-	-	2	-	2	1	-	-
Alloggio e ristorazione	-	-	3	-	3	6	-	-
55 Alloggio	-	-	1	20	1	-	-	-
56 Attività dei servizi di ristorazione	-	-	2	20	2	6	-	-
Servizi alle imprese	1	1	3	3	4	9	25,0	11,1
H Trasporto e magazzinaggio	-	-	1	3	1	7	-	-
J Servizi di informazione e comunicazione	-	-	1	2	1	1	-	-
K Attività finanziarie e assicurative	-	-	-	-	-	-	-	-
L Attività immobiliari	-	-	-	-	-	-	-	-
M Attività professionali, scientifiche e tecniche	1	1	-	-	1	1	100,0	100,0
N Noleggio, ag. viaggio, serv. supporto imprese	-	-	1	1	1	-	-	-
Servizi alle persone	1	1	-	-	1	1	100,0	100,0
O Amm. pubblica e difesa; assic. sociale obbligatoria	-	-	-	-	-	-	-	-
P Istruzione	-	-	-	-	-	-	-	-
Q Sanità e assistenza sociale	-	-	-	-	-	-	-	-
R Att. artistiche, sportive, intrattenim./divert.	1	1	-	8	1	1	100,0	100,0
S Altre attività di servizi	-	-	-	7	-	-	-	-
T Att. famiglie e convivenze come datori di lavoro	-	-	-	-	-	-	-	-
Non classificate	-	-	-	-	-	-	-	-
TOTALE	15	25	15	19	30	45	50,0	55,6



Comune di GOSALDO. Imprese femminili, giovanili e straniere attive e relativi addetti d'impresa per settori economici. Situazione al 31/12/2024

SETTORI	FEMMINILI				GIOVANILI				STRANIERE			
	Sedi	Addetti d'impresa	% sul totale		Sedi	Addetti d'impresa	% sul totale		Sedi	Addetti d'impresa	% sul totale	
			Sedi	Addetti d'impresa			Sedi	Addetti d'impresa			Sedi	Addetti d'impresa
Agricoltura, silvicoltura e pesca	1	1	16,7	20,0	-	-	-	-	-	-	-	-
Attività manifatturiere	-	-	-	-	-	-	-	-	-	-	-	-
10-11 Alimentari e bevande	-	-	-	-	-	-	-	-	-	-	-	-
13 al 15 Sistema moda	-	-	-	-	-	-	-	-	-	-	-	-
16 e 31 Legno arredo	-	-	-	-	-	-	-	-	-	-	-	-
24 al 30 metalmeccanica	-	-	-	-	-	-	-	-	-	-	-	-
Altro manifatturiero	-	-	-	-	-	-	-	-	-	-	-	-
Altra Industria	-	-	-	-	-	-	-	-	-	-	-	-
Costruzioni	-	-	-	-	1	1	9,1	6,3	-	-	-	-
Commercio	1	1	25,0	33,3	1	1	25,0	33,3	-	-	-	-
Commercio e riparazione auto e moto	-	-	-	-	-	-	-	-	-	-	-	-
Commercio all'ingrosso	-	-	-	-	1	1	50,0	50,0	-	-	-	-
Commercio al dettaglio	1	1	50,0	100,0	-	-	-	-	-	-	-	-
Alloggio e ristorazione	2	1	66,7	16,7	-	-	-	-	-	-	-	-
55 Alloggio	1	-	100,0	-	-	-	-	-	-	-	-	-
56 Attività dei servizi di ristorazione	1	1	50,0	16,7	-	-	-	-	-	-	-	-
Servizi alle imprese	1	1	25,0	11,1	-	-	-	-	-	-	-	-
H Trasporto e magazzinaggio	-	-	-	-	-	-	-	-	-	-	-	-
J Servizi di informazione e comunicazione	-	-	-	-	-	-	-	-	-	-	-	-
K Attività finanziarie e assicurative	-	-	-	-	-	-	-	-	-	-	-	-
L Attività immobiliari	-	-	-	-	-	-	-	-	-	-	-	-
M Attività professionali, scientifiche e tecniche	1	1	100,0	100,0	-	-	-	-	-	-	-	-
N Noleggio, ag. viaggio, serv. supporto imprese	-	-	-	-	-	-	-	-	-	-	-	-
Servizi alle persone	-	-	-	-	-	-	-	-	-	-	-	-
O Amm. pubblica e difesa; assic. sociale obbligatoria	-	-	-	-	-	-	-	-	-	-	-	-
P Istruzione	-	-	-	-	-	-	-	-	-	-	-	-
Q Sanità e assistenza sociale	-	-	-	-	-	-	-	-	-	-	-	-
R Att. artistiche, sportive, intrattenim./divert.	-	-	-	-	-	-	-	-	-	-	-	-
S Altre attività di servizi	-	-	-	-	-	-	-	-	-	-	-	-
T Att. famiglie e convivenze come datori di lavoro	-	-	-	-	-	-	-	-	-	-	-	-
Non classificate	-	-	-	-	-	-	-	-	-	-	-	-
TOTALE	5	4	16,7	8,9	2	2	6,7	4,4	-	-	-	-



Comune di LA VALLE AGORDINA in sintesi. Situazione al 31/12/2024

Le imprese del territorio

	Numero	Rispetto allo scorso anno
Unità locali attive	62	1 ↑

Comune/
Provincia
0,4%

N° addetti alle Unità locali totali

Numero	Comune/ Provincia
142	0,2%

Le caratteristiche delle imprese

	Numero	Rispetto allo scorso anno
Sedi d'impresa attive	49	1 ↑
di cui: escl. Imprese individuali*	17	3

N° addetti d'impresa

143

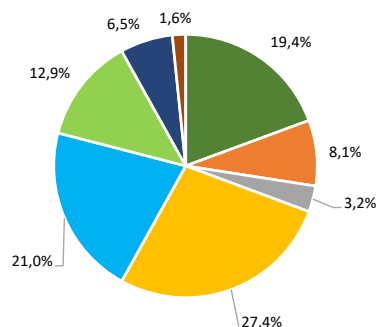
di cui:	Numero	% sul totale imprese
Artigiane	21	42,9
Femminili	5	10,2
Giovanili	1	2,0
Straniere	1	2,0

di cui:	Numero	% sul totale addetti
Artigiane	52	36,4
Femminili	15	10,5
Giovanili	1	0,7
Straniere	1	0,7

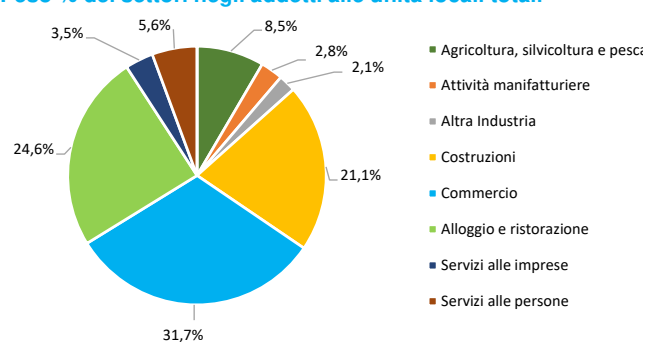
	Numero	Rispetto allo scorso anno
Unità locali dipendenti	13	0

Le specializzazioni del territorio

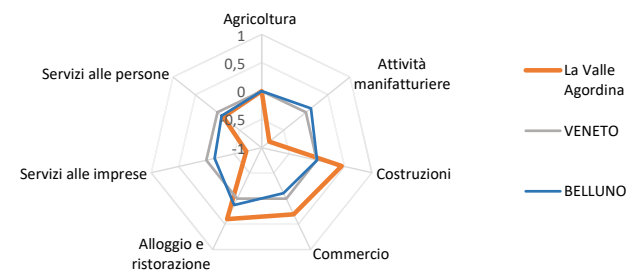
Peso % dei settori nelle unità locali totali



Peso % dei settori negli addetti alle unità locali totali



Indice di specializzazione



"NB: La dinamica delle sedi d'impresa è fortemente condizionata da importanti procedimenti amministrativi di cancellazioni d'ufficio di imprese individuali; i procedimenti si sono conclusi nel terzo trimestre 2023 e nel quarto 2024. Per questo motivo si riportano anche la consistenza e la dinamica delle sedi d'impresa escluse le imprese individuali. Il 2024 è stato interessato anche da un numero esiguo di cancellazioni d'ufficio che hanno riguardato le società cooperative. A queste si aggiungono, sempre nel 2024, le cancellazioni d'ufficio relative alle società di capitali e società di persone che hanno riguardato prevalentemente posizioni sospese o inattive (per approfondimenti si vedano i report trimestrali della demografia d'impresa).

Fonte: elab. Ufficio Studi e Statistica CCIAA Treviso - Belluno su dati Infocamere



Comune di LA VALLE AGORDINA. Unità locali attive per tipologia e relativi addetti. Situazione al 31/12/2024

SETTORI	SEDI d'impresa	UNITA' LOCALI DIPENDENTI				UL totali	ADDETTI alle UL totali	% ADDETTI SETTORE SU TOT. ADDETTI
		UL con sede in provincia	1a. UL con sede fuori provincia	Altre UL con sede fuori provincia	TOTALE			
Agricoltura, silvicoltura e pesca	11	1	-	-	1	12	12	8,5
Attività manifatturiere	3	2	-	-	2	5	4	2,8
10-11 Alimentari e bevande	-	1	-	-	1	1	-	-
13 al 15 Sistema moda	-	-	-	-	-	-	-	-
16 e 31 Legno arredo	1	-	-	-	-	1	1	0,7
24 al 30 metalmeccanica	-	-	-	-	-	-	-	-
Altro manifatturiero	2	1	-	-	1	3	3	2,1
Altra Industria	2	-	-	-	-	2	3	2,1
Costruzioni	16	1	-	-	1	17	30	21,1
Commercio	10	3	-	-	3	13	45	31,7
Commercio e riparazione auto e moto	-	-	-	-	-	-	-	-
Commercio all'ingrosso	4	-	-	-	-	4	2	1,4
Commercio al dettaglio	6	3	-	-	3	9	43	30,3
Alloggio e ristorazione	5	1	2	-	3	8	35	24,6
55 Alloggio	1	1	1	-	2	3	5	3,5
56 Attività dei servizi di ristorazione	4	-	1	-	1	5	30	21,1
Servizi alle imprese	2	1	-	1	2	4	5	3,5
H Trasporto e magazzinaggio	-	1	-	1	2	2	-	-
J Servizi di informazione e comunicazione	-	-	-	-	-	-	-	-
K Attività finanziarie e assicurative	-	-	-	-	-	-	-	-
L Attività immobiliari	-	-	-	-	-	-	-	-
M Attività professionali, scientifiche e tecniche	-	-	-	-	-	-	-	-
N Noleggio, agenzie di viaggio, servizi di supporto alle imprese	2	-	-	-	-	2	5	3,5
Servizi alle persone	-	1	-	-	1	1	8	5,6
O Amministrazione pubblica e difesa; assicurazione sociale obbligatoria	-	-	-	-	-	-	-	-
P Istruzione	-	1	-	-	1	1	8	5,6
Q Sanità e assistenza sociale	-	-	-	-	-	-	-	-
R Attività artistiche, sportive, di intrattenimento e divertimento	-	-	-	-	-	-	-	-
S Altre attività di servizi	-	-	-	-	-	-	-	-
T Attività di famiglie e convivenze come datori di lavoro	-	-	-	-	-	-	-	-
Non classificate	-	-	-	-	-	-	-	-
TOTALE	49	10	2	1	13	62	142	100,0



Comune di LA VALLE AGORDINA. Unità locali attive per tipologia e per classe di natura giuridica. Situazione al 31/12/2024 - confronto con i periodi indicati

SETTORI	SEDI						UNITA' LOCALI DIPENDENTI		UNITA' LOCALI TOTALI	
	TOTALE	dic 24/ dic 23	Imprese individuali	dic 24/ dic 23	Altre forme giuridiche	dic 24/ dic 23	TOTALE	dic 24/ dic 23	TOTALE	dic 24/ dic 23
	dic-24		dic-24		dic-24		dic-24		dic-24	
Agricoltura, silvicoltura e pesca	11	-3	8	-3	3	-	1	-	12	-3
Attività manifatturiere	3	-1	2	-1	1	-	2	1	5	-
10-11 Alimentari e bevande	-	-	-	-	-	-	1	1	1	1
13 al 15 Sistema moda	-	-	-	-	-	-	-	-	-	-
16 e 31 Legno arredo	1	-1	1	-1	-	-	-	-	1	-1
24 al 30 metalmeccanica	-	-	-	-	-	-	-	-	-	-
Altro manifatturiero	2	-	1	-	1	-	1	-	3	-
Altra Industria	2	-	-	-	2	-	-	-	2	-
Costruzioni	16	1	14	1	2	-	1	-	17	1
Commercio	10	3	4	1	6	2	3	-1	13	2
Commercio e riparazione auto e moto	-	-	-	-	-	-	-	-	-	-
Commercio all'ingrosso	4	1	2	-	2	1	-	-	4	1
Commercio al dettaglio	6	2	2	1	4	1	3	-1	9	1
Alloggio e ristorazione	5	1	3	-	2	1	3	-	8	1
55 Alloggio	1	1	-	-	1	1	2	-	3	1
56 Attività dei servizi di ristorazione	4	-	3	-	1	-	1	-	5	-
Servizi alle imprese	2	-	1	-	1	-	2	-	4	-
H Trasporto e magazzinaggio	-	-	-	-	-	-	2	-	2	-
J Servizi di informazione e comunicazione	-	-	-	-	-	-	-	-	-	-
K Attività finanziarie e assicurative	-	-	-	-	-	-	-	-	-	-
L Attività immobiliari	-	-	-	-	-	-	-	-	-	-
M Attività professionali, scientifiche e tecniche	-	-	-	-	-	-	-	-	-	-
N Noleggio, ag. viaggio, serv. supporto imprese	2	-	1	-	1	-	-	-	2	-
Servizi alle persone	-	-	-	-	-	-	1	-	1	-
O Amm. pubblica e difesa; assic. sociale obbligatoria	-	-	-	-	-	-	-	-	-	-
P Istruzione	-	-	-	-	-	-	1	-	1	-
Q Sanità e assistenza sociale	-	-	-	-	-	-	-	-	-	-
R Att. artistiche, sportive, intrattenim./divert.	-	-	-	-	-	-	-	-	-	-
S Altre attività di servizi	-	-	-	-	-	-	-	-	-	-
T Att. famiglie e convivenze come datori di lavoro	-	-	-	-	-	-	-	-	-	-
Non classificate	-	-	-	-	-	-	-	-	-	-
TOTALE	49	1	32	-2	17	3	13	-	62	1

"NB: La dinamica delle sedi d'impresa è fortemente condizionata da importanti procedimenti amministrativi di cancellazioni d'ufficio di imprese individuali; i procedimenti si sono conclusi nel terzo trimestre 2023 e nel quarto 2024. Per questo motivo si riportano anche la consistenza e la dinamica delle sedi d'impresa escluse le imprese individuali. Il 2024 è stato interessato anche da un numero esiguo di cancellazioni d'ufficio che hanno riguardato le società cooperative. A queste si aggiungono, sempre nel 2024, le cancellazioni d'ufficio relative alle società di capitali e società di persone che hanno riguardato prevalentemente posizioni sospese o inattive (per approfondimenti si vedano i report trimestrali della demografia d'impresa).

Fonte: elab. Ufficio Studi e Statistica CCIAA Treviso - Belluno su dati Infocamere



Comune di LA VALLE AGORDINA. Unità locali attive per tipologia. Situazione al 31/12/2024 - confronto decennale

SETTORI	SEDI					UNITA' LOCALI DIPENDENTI			UNITA' LOCALI TOTALI		
	dic-14	dic-23	dic-24	dic 24/ dic 14	dic 24/ dic 23	dic-14	dic-24	dic 24/ dic 14	dic-14	dic-24	dic 24/ dic 14
Agricoltura, silvicoltura e pesca	12	14	11	-1	-3	-	1	1	12	12	-
Attività manifatturiere	8	4	3	-5	-1	2	2	-	10	5	-5
10-11 Alimentari e bevande	-	-	-	-	-	-	1	1	-	1	1
13 al 15 Sistema moda	-	-	-	-	-	-	-	-	-	-	-
16 e 31 Legno arredo	3	2	1	-2	-1	-	-	-	3	1	-2
24 al 30 metalmeccanica	3	-	-	-3	-	1	-	-1	4	-	-4
Altro manifatturiero	2	2	2	-	-	1	1	-	3	3	-
Altra Industria	1	2	2	1	-	-	-	-	1	2	1
Costruzioni	11	15	16	5	1	-	1	1	11	17	6
Commercio	6	7	10	4	3	3	3	-	9	13	4
Commercio e riparazione auto e moto	-	-	-	-	-	-	-	-	-	-	-
Commercio all'ingrosso	2	3	4	2	1	-	-	-	2	4	2
Commercio al dettaglio	4	4	6	2	2	3	3	-	7	9	2
Alloggio e ristorazione	9	4	5	-4	1	1	3	2	10	8	-2
55 Alloggio	2	-	1	-1	1	-	2	2	2	3	1
56 Attività dei servizi di ristorazione	7	4	4	-3	-	1	1	-	8	5	-3
Servizi alle imprese	5	2	2	-3	-	3	2	-1	8	4	-4
H Trasporto e magazzinaggio	1	-	-	-1	-	1	2	1	2	2	-
J Servizi di informazione e comunicazione	-	-	-	-	-	1	-	-1	1	-	-1
K Attività finanziarie e assicurative	-	-	-	-	-	-	-	-	-	-	-
L Attività immobiliari	2	-	-	-2	-	-	-	-	2	-	-2
M Attività professionali, scientifiche e tecniche	-	-	-	-	-	-	-	-	-	-	-
N Noleggio, ag. viaggio, serv. supporto imprese	2	2	2	-	-	1	-	-1	3	2	-1
Servizi alle persone	-	-	-	-	-	1	1	-	1	1	-
O Amm. pubblica e difesa; assic. sociale obbligatoria	-	-	-	-	-	-	-	-	-	-	-
P Istruzione	-	-	-	-	-	1	1	-	1	1	-
Q Sanità e assistenza sociale	-	-	-	-	-	-	-	-	-	-	-
R Att. artistiche, sportive, intrattenim./divert.	-	-	-	-	-	-	-	-	-	-	-
S Altre attività di servizi	-	-	-	-	-	-	-	-	-	-	-
T Att. famiglie e convivenze come datori di lavoro	-	-	-	-	-	-	-	-	-	-	-
Non classificate	-	-	-	-	-	-	-	-	-	-	-
TOTALE	52	48	49	-3	1	10	13	3	62	62	-

"NB: La dinamica delle sedi d'impresa è fortemente condizionata da importanti procedimenti amministrativi di cancellazioni d'ufficio di imprese individuali; i procedimenti si sono conclusi nel terzo trimestre 2023 e nel quarto 2024. Per questo motivo si riportano anche la consistenza e la dinamica delle sedi d'impresa escluse le imprese individuali. Il 2024 è stato interessato anche da un numero esiguo di cancellazioni d'ufficio che hanno riguardato le società cooperative. A queste si aggiungono, sempre nel 2024, le cancellazioni d'ufficio relative alle società di capitali e società di persone che hanno riguardato prevalentemente posizioni sospese o inattive (per approfondimenti si vedano i report trimestrali della demografia d'impresa).

Fonte: elab. Ufficio Studi e Statistica CCIAA Treviso - Belluno su dati Infocamere



Comune di LA VALLE AGORDINA. Imprese artigiane e non artigiane attive e relativi addetti d'impresa per settori economici. Situazione al 31/12/2024

SETTORI	ARTIGIANE		NON ARTIGIANE		TOTALE		% artigiane su totale	
	Sedi	Addetti d'impresa	Sedi	Addetti d'impresa	Sedi	Addetti d'impresa	Sedi	Addetti d'impresa
Agricoltura, silvicoltura e pesca	-	-	11	-	11	13	-	-
Attività manifatturiere	2	4	1	31	3	4	66,7	100,0
10-11 Alimentari e bevande	-	-	-	-	-	-	-	-
13 al 15 Sistema moda	-	-	-	-	-	-	-	-
16 e 31 Legno arredo	1	1	-	-	1	1	100,0	100,0
24 al 30 metalmeccanica	-	-	-	31	-	-	-	-
Altro manifatturiero	1	3	1	-	2	3	50,0	100,0
Altra Industria	1	8	1	13	2	8	50,0	100,0
Costruzioni	15	30	1	47	16	30	93,8	100,0
Commercio	-	-	10	-	10	47	-	-
Commercio e riparazione auto e moto	-	-	-	-	-	-	-	-
Commercio all'ingrosso	-	-	4	-	4	3	-	-
Commercio al dettaglio	-	-	6	-	6	44	-	-
Alloggio e ristorazione	1	5	4	-	5	36	20,0	13,9
55 Alloggio	-	-	1	91	1	-	-	-
56 Attività dei servizi di ristorazione	1	5	3	91	4	36	25,0	13,9
Servizi alle imprese	2	5	-	47	2	5	100,0	100,0
H Trasporto e magazzinaggio	-	-	-	-	-	-	-	-
J Servizi di informazione e comunicazione	-	-	-	-	-	-	-	-
K Attività finanziarie e assicurative	-	-	-	3	-	-	-	-
L Attività immobiliari	-	-	-	44	-	-	-	-
M Attività professionali, scientifiche e tecniche	-	-	-	-	-	-	-	-
N Noleggio, ag. viaggio, serv. supporto imprese	2	5	-	-	2	5	100,0	100,0
Servizi alle persone	-	-	-	-	-	-	-	-
O Amm. pubblica e difesa; assic. sociale obbligatoria	-	-	-	-	-	-	-	-
P Istruzione	-	-	-	-	-	-	-	-
Q Sanità e assistenza sociale	-	-	-	-	-	-	-	-
R Att. artistiche, sportive, intrattenim./divert.	-	-	-	-	-	-	-	-
S Altre attività di servizi	-	-	-	-	-	-	-	-
T Att. famiglie e convivenze come datori di lavoro	-	-	-	-	-	-	-	-
Non classificate	-	-	-	-	-	-	-	-
TOTALE	21	52	28	-	49	143	42,9	36,4



Comune di LA VALLE AGORDINA. Imprese femminili, giovanili e straniere attive e relativi addetti d'impresa per settori economici. Situazione al 31/12/2024

SETTORI	FEMMINILI				GIOVANILI				STRANIERE			
	Sedi	Addetti d'impresa	% sul totale		Sedi	Addetti d'impresa	% sul totale		Sedi	Addetti d'impresa	% sul totale	
			Sedi	Addetti d'impresa			Sedi	Addetti d'impresa			Sedi	Addetti d'impresa
Agricoltura, silvicoltura e pesca	1	-	9,1	-	-	-	-	-	-	-	-	-
Attività manifatturiere	-	-	-	-	-	-	-	-	-	-	-	-
10-11 Alimentari e bevande	-	-	-	-	-	-	-	-	-	-	-	-
13 al 15 Sistema moda	-	-	-	-	-	-	-	-	-	-	-	-
16 e 31 Legno arredo	-	-	-	-	-	-	-	-	-	-	-	-
24 al 30 metalmeccanica	-	-	-	-	-	-	-	-	-	-	-	-
Altro manifatturiero	-	-	-	-	-	-	-	-	-	-	-	-
Altra Industria	-	-	-	-	-	-	-	-	-	-	-	-
Costruzioni	-	-	-	-	1	1	6,3	3,3	1	1	6,3	3,3
Commercio	2	9	20,0	19,1	-	-	-	-	-	-	-	-
Commercio e riparazione auto e moto	-	-	-	-	-	-	-	-	-	-	-	-
Commercio all'ingrosso	-	-	-	-	-	-	-	-	-	-	-	-
Commercio al dettaglio	2	9	33,3	20,5	-	-	-	-	-	-	-	-
Alloggio e ristorazione	2	6	40,0	16,7	-	-	-	-	-	-	-	-
55 Alloggio	-	-	-	-	-	-	-	-	-	-	-	-
56 Attività dei servizi di ristorazione	2	6	50,0	16,7	-	-	-	-	-	-	-	-
Servizi alle imprese	-	-	-	-	-	-	-	-	-	-	-	-
H Trasporto e magazzinaggio	-	-	-	-	-	-	-	-	-	-	-	-
J Servizi di informazione e comunicazione	-	-	-	-	-	-	-	-	-	-	-	-
K Attività finanziarie e assicurative	-	-	-	-	-	-	-	-	-	-	-	-
L Attività immobiliari	-	-	-	-	-	-	-	-	-	-	-	-
M Attività professionali, scientifiche e tecniche	-	-	-	-	-	-	-	-	-	-	-	-
N Noleggio, ag. viaggio, serv. supporto imprese	-	-	-	-	-	-	-	-	-	-	-	-
Servizi alle persone	-	-	-	-	-	-	-	-	-	-	-	-
O Amm. pubblica e difesa; assic. sociale obbligatoria	-	-	-	-	-	-	-	-	-	-	-	-
P Istruzione	-	-	-	-	-	-	-	-	-	-	-	-
Q Sanità e assistenza sociale	-	-	-	-	-	-	-	-	-	-	-	-
R Att. artistiche, sportive, intrattenim./divert.	-	-	-	-	-	-	-	-	-	-	-	-
S Altre attività di servizi	-	-	-	-	-	-	-	-	-	-	-	-
T Att. famiglie e convivenze come datori di lavoro	-	-	-	-	-	-	-	-	-	-	-	-
Non classificate	-	-	-	-	-	-	-	-	-	-	-	-
TOTALE	5	15	10,2	10,5	1	1	2,0	0,7	1	1	2,0	0,7



Comune di LAMON in sintesi. Situazione al 31/12/2024

Le imprese del territorio

	Numero	Rispetto allo scorso anno
Unità locali attive	142	-15 ↓

Comune/
Provincia
0,8%

N° addetti alle Unità locali totali

Numero	Comune/ Provincia
337	0,4%

Le caratteristiche delle imprese

Sedi d'impresa attive	Numero	Rispetto allo scorso anno
Sedi d'impresa attive	117	-12 ↓
di cui: escl. Imprese individuali*	24	0

N° addetti d'impresa

Numero	% sul totale addetti
327	

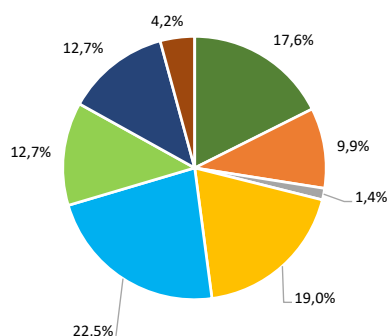
di cui:	Numero	% sul totale imprese
Artigiane	50	42,7
Femminili	22	18,8
Giovanili	12	10,3
Straniere	14	12,0

di cui:	Numero	% sul totale addetti
Artigiane	116	35,5
Femminili	52	15,9
Giovanili	21	6,4
Straniere	21	6,4

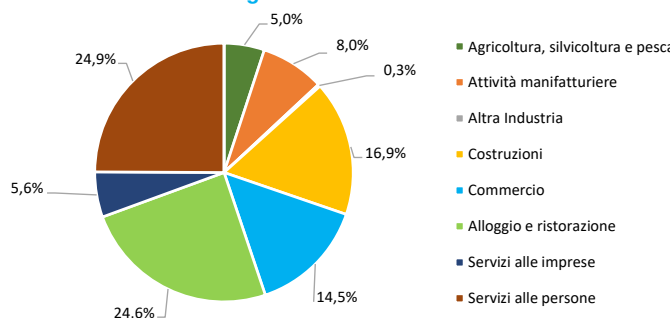
Unità locali dipendenti	Numero	Rispetto allo scorso anno
Unità locali dipendenti	25	-3 ↓

Le specializzazioni del territorio

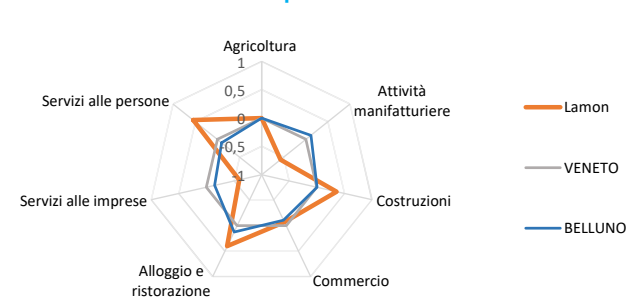
Peso % dei settori nelle unità locali totali



Peso % dei settori negli addetti alle unità locali totali



Indice di specializzazione



"NB: La dinamica delle sedi d'impresa è fortemente condizionata da importanti procedimenti amministrativi di cancellazioni d'ufficio di imprese individuali; i procedimenti si sono conclusi nel terzo trimestre 2023 e nel quarto 2024. Per questo motivo si riportano anche la consistenza e la dinamica delle sedi d'impresa escluse le imprese individuali. Il 2024 è stato interessato anche da un numero esiguo di cancellazioni d'ufficio che hanno riguardato le società cooperative. A queste si aggiungono, sempre nel 2024, le cancellazioni d'ufficio relative alle società di capitali e società di persone che hanno riguardato prevalentemente posizioni sospese o inattive (per approfondimenti si vedano i report trimestrali della demografia d'impresa).

Fonte: elab. Ufficio Studi e Statistica CCIAA Treviso - Belluno su dati Infocamere



Comune di LAMON. Unità locali attive per tipologia e relativi addetti. Situazione al 31/12/2024

SETTORI	SEDI d'impresa	UNITA' LOCALI DIPENDENTI				UL totali	ADDETTI alle UL totali	% ADDETTI SETTORE SU TOT. ADDETTI
		UL con sede in provincia	1a. UL con sede fuori provincia	Altre UL con sede fuori provincia	TOTALE			
Agricoltura, silvicoltura e pesca	23	1	1	-	2	25	17	5,0
Attività manifatturiere	13	1	-	-	1	14	27	8,0
10-11 Alimentari e bevande	2	1	-	-	1	3	12	3,6
13 al 15 Sistema moda	-	-	-	-	-	-	-	-
16 e 31 Legno arredo	5	-	-	-	-	5	8	2,4
24 al 30 metalmeccanica	4	-	-	-	-	4	5	1,5
Altro manifatturiero	2	-	-	-	-	2	2	0,6
Altra Industria	1	1	-	-	1	2	1	0,3
Costruzioni	25	1	1	-	2	27	57	16,9
Commercio	22	8	2	-	10	32	49	14,5
Commercio e riparazione auto e moto	2	1	1	-	2	4	7	2,1
Commercio all'ingrosso	-	1	-	-	1	1	-	-
Commercio al dettaglio	20	6	1	-	7	27	42	12,5
Alloggio e ristorazione	16	1	1	-	2	18	83	24,6
55 Alloggio	4	-	-	-	-	4	12	3,6
56 Attività dei servizi di ristorazione	12	1	1	-	2	14	71	21,1
Servizi alle imprese	11	2	-	5	7	18	19	5,6
H Trasporto e magazzinaggio	-	-	-	3	3	3	2	0,6
J Servizi di informazione e comunicazione	3	1	-	-	1	4	2	0,6
K Attività finanziarie e assicurative	2	1	-	2	3	5	10	3,0
L Attività immobiliari	3	-	-	-	-	3	1	0,3
M Attività professionali, scientifiche e tecniche	2	-	-	-	-	2	1	0,3
N Noleggio, agenzie di viaggio, servizi di supporto alle imprese	1	-	-	-	-	1	3	0,9
Servizi alle persone	6	-	-	-	-	6	84	24,9
O Amministrazione pubblica e difesa; assicurazione sociale obbligatoria	-	-	-	-	-	-	-	-
P Istruzione	-	-	-	-	-	-	-	-
Q Sanità e assistenza sociale	2	-	-	-	-	2	74	22,0
R Attività artistiche, sportive, di intrattenimento e divertimento	-	-	-	-	-	-	-	-
S Altre attività di servizi	4	-	-	-	-	4	10	3,0
T Attività di famiglie e convivenze come datori di lavoro	-	-	-	-	-	-	-	-
Non classificate	-	-	-	-	-	-	-	-
TOTALE	117	15	5	5	25	142	337	100,0



Comune di LAMON. Unità locali attive per tipologia e per classe di natura giuridica. Situazione al 31/12/2024 - confronto con i periodi indicati

SETTORI	SEDI						UNITA' LOCALI DIPENDENTI		UNITA' LOCALI TOTALI	
	TOTALE	dic 24/ dic 23	Imprese individuali	dic 24/ dic 23	Altre forme giuridiche	dic 24/ dic 23	TOTALE	dic 24/ dic 23	TOTALE	dic 24/ dic 23
	dic-24		dic-24		dic-24		dic-24		dic-24	
Agricoltura, silvicoltura e pesca	23	-3	20	-3	3	-	2	-	25	-3
Attività manifatturiere	13	-4	11	-4	2	-	1	-2	14	-6
10-11 Alimentari e bevande	2	-	-	-	2	-	1	-1	3	-1
13 al 15 Sistema moda	-	-1	-	-1	-	-	-	-1	-	-2
16 e 31 Legno arredo	5	-	5	-	-	-	-	-	5	-
24 al 30 metalmeccanica	4	-2	4	-2	-	-	-	-	4	-2
Altro manifatturiero	2	-1	2	-1	-	-	-	-	2	-1
Altra Industria	1	-	1	-	-	-	1	-	2	-
Costruzioni	25	-4	20	-4	5	-	2	-	27	-4
Commercio	22	-3	16	-3	6	-	10	1	32	-2
Commercio e riparazione auto e moto	2	-	1	-	1	-	2	-	4	-
Commercio all'ingrosso	-	-	-	-	-	-	1	-	1	-
Commercio al dettaglio	20	-3	15	-3	5	-	7	1	27	-2
Alloggio e ristorazione	16	-1	12	-1	4	-	2	-	18	-1
55 Alloggio	4	2	3	1	1	1	-	-	4	2
56 Attività dei servizi di ristorazione	12	-3	9	-2	3	-1	2	-	14	-3
Servizi alle imprese	11	2	8	2	3	-	7	-1	18	1
H Trasporto e magazzinaggio	-	-1	-	-1	-	-	3	-	3	-1
J Servizi di informazione e comunicazione	3	-	2	-	1	-	1	-1	4	-1
K Attività finanziarie e assicurative	2	1	2	1	-	-	3	-	5	1
L Attività immobiliari	3	2	2	2	1	-	-	-	3	2
M Attività professionali, scientifiche e tecniche	2	-	1	-	1	-	-	-	2	-
N Noleggio, ag. viaggio, serv. supporto imprese	1	-	1	-	-	-	-	-	1	-
Servizi alle persone	6	1	5	1	1	-	-	-1	6	-
O Amm. pubblica e difesa; assic. sociale obbligatoria	-	-	-	-	-	-	-	-	-	-
P Istruzione	-	-	-	-	-	-	-	-	-	-
Q Sanità e assistenza sociale	2	1	1	1	1	-	-	-1	2	-
R Att. artistiche, sportive, intrattenim./divert.	-	-	-	-	-	-	-	-	-	-
S Altre attività di servizi	4	-	4	-	-	-	-	-	4	-
T Att. famiglie e convivenze come datori di lavoro	-	-	-	-	-	-	-	-	-	-
Non classificate	-	-	-	-	-	-	-	-	-	-
TOTALE	117	-12	93	-12	24	-	25	-3	142	-15

"NB: La dinamica delle sedi d'impresa è fortemente condizionata da importanti procedimenti amministrativi di cancellazioni d'ufficio di imprese individuali; i procedimenti si sono conclusi nel terzo trimestre 2023 e nel quarto 2024. Per questo motivo si riportano anche la consistenza e la dinamica delle sedi d'impresa escluse le imprese individuali. Il 2024 è stato interessato anche da un numero esiguo di cancellazioni d'ufficio che hanno riguardato le società cooperative. A queste si aggiungono, sempre nel 2024, le cancellazioni d'ufficio relative alle società di capitali e società di persone che hanno riguardato prevalentemente posizioni sospese o inattive (per approfondimenti si vedano i report trimestrali della demografia d'impresa).

Fonte: elab. Ufficio Studi e Statistica CCIAA Treviso - Belluno su dati Infocamere



Comune di LAMON. Unità locali attive per tipologia. Situazione al 31/12/2024 - confronto decennale

SETTORI	SEDI					UNITA' LOCALI DIPENDENTI			UNITA' LOCALI TOTALI		
	dic-14	dic-23	dic-24	dic 24/ dic 14	dic 24/ dic 23	dic-14	dic-24	dic 24/ dic 14	dic-14	dic-24	dic 24/ dic 14
Agricoltura, silvicoltura e pesca	26	26	23	-3	-3	1	2	1	27	25	-2
Attività manifatturiere	12	17	13	1	-4	1	1	-	13	14	1
10-11 Alimentari e bevande	2	2	2	-	-	-	1	1	2	3	1
13 al 15 Sistema moda	-	1	-	-	-1	1	-	-1	1	-	-1
16 e 31 Legno arredo	4	5	5	1	-	-	-	-	4	5	1
24 al 30 metalmeccanica	5	6	4	-1	-2	-	-	-	5	4	-1
Altro manifatturiero	1	3	2	1	-1	-	-	-	1	2	1
Altra Industria	1	1	1	-	-	1	1	-	2	2	-
Costruzioni	33	29	25	-8	-4	3	2	-1	36	27	-9
Commercio	33	25	22	-11	-3	6	10	4	39	32	-7
Commercio e riparazione auto e moto	2	2	2	-	-	-	2	2	2	4	2
Commercio all'ingrosso	2	-	-	-2	-	1	1	-	3	1	-2
Commercio al dettaglio	29	23	20	-9	-3	5	7	2	34	27	-7
Alloggio e ristorazione	18	17	16	-2	-1	1	2	1	19	18	-1
55 Alloggio	1	2	4	3	2	-	-	-	1	4	3
56 Attività dei servizi di ristorazione	17	15	12	-5	-3	1	2	1	18	14	-4
Servizi alle imprese	10	9	11	1	2	5	7	2	15	18	3
H Trasporto e magazzinaggio	4	1	-	-4	-1	2	3	1	6	3	-3
J Servizi di informazione e comunicazione	2	3	3	1	-	1	1	-	3	4	1
K Attività finanziarie e assicurative	2	1	2	-	1	2	3	1	4	5	1
L Attività immobiliari	2	1	3	1	2	-	-	-	2	3	1
M Attività professionali, scientifiche e tecniche	-	2	2	2	-	-	-	-	-	2	2
N Noleggio, ag. viaggio, serv. supporto imprese	-	1	1	1	-	-	-	-	-	1	1
Servizi alle persone	7	5	6	-1	1	-	-	-	7	6	-1
O Amm. pubblica e difesa; assic. sociale obbligatoria	-	-	-	-	-	-	-	-	-	-	-
P Istruzione	-	-	-	-	-	-	-	-	-	-	-
Q Sanità e assistenza sociale	-	1	2	2	1	-	-	-	-	2	2
R Att. artistiche, sportive, intrattenim./divert.	-	-	-	-	-	-	-	-	-	-	-
S Altre attività di servizi	7	4	4	-3	-	-	-	-	7	4	-3
T Att. famiglie e convivenze come datori di lavoro	-	-	-	-	-	-	-	-	-	-	-
Non classificate	-	-	-	-	-	-	-	-	-	-	-
TOTALE	140	129	117	-23	-12	18	25	7	158	142	-16

"NB: La dinamica delle sedi d'impresa è fortemente condizionata da importanti procedimenti amministrativi di cancellazioni d'ufficio di imprese individuali; i procedimenti si sono conclusi nel terzo trimestre 2023 e nel quarto 2024. Per questo motivo si riportano anche la consistenza e la dinamica delle sedi d'impresa escluse le imprese individuali. Il 2024 è stato interessato anche da un numero esiguo di cancellazioni d'ufficio che hanno riguardato le società cooperative. A queste si aggiungono, sempre nel 2024, le cancellazioni d'ufficio relative alle società di capitali e società di persone che hanno riguardato prevalentemente posizioni sospese o inattive (per approfondimenti si vedano i report trimestrali della demografia d'impresa).

Fonte: elab. Ufficio Studi e Statistica CCIAA Treviso - Belluno su dati Infocamere



Comune di LAMON. Imprese artigiane e non artigiane attive e relativi addetti d'impresa per settori economici. Situazione al 31/12/2024

SETTORI	ARTIGIANE		NON ARTIGIANE		TOTALE		% artigiane su totale	
	Sedi	Addetti d'impresa	Sedi	Addetti d'impresa	Sedi	Addetti d'impresa	Sedi	Addetti d'impresa
Agricoltura, silvicoltura e pesca	5	6	18	-	23	17	21,7	35,3
Attività manifatturiere	12	26	1	73	13	27	92,3	96,3
10-11 Alimentari e bevande	2	12	-	-	2	12	100,0	100,0
13 al 15 Sistema moda	-	-	-	-	-	-	-	-
16 e 31 Legno arredo	5	8	-	12	5	8	100,0	100,0
24 al 30 metalmeccanica	3	4	1	61	4	5	75,0	80,0
Altro manifatturiero	2	2	-	-	2	2	100,0	100,0
Altra Industria	-	-	1	11	1	1	-	-
Costruzioni	24	56	1	1	25	57	96,0	98,2
Commercio	2	7	20	1	22	48	9,1	14,6
Commercio e riparazione auto e moto	2	7	-	-	2	7	100,0	100,0
Commercio all'ingrosso	-	-	-	1	-	-	-	-
Commercio al dettaglio	-	-	20	-	20	41	-	-
Alloggio e ristorazione	1	9	15	-	16	82	6,3	11,0
55 Alloggio	-	-	4	211	4	12	-	-
56 Attività dei servizi di ristorazione	1	9	11	211	12	70	8,3	12,9
Servizi alle imprese	3	5	8	41	11	11	27,3	45,5
H Trasporto e magazzinaggio	-	-	-	41	-	-	-	-
J Servizi di informazione e comunicazione	1	1	2	-	3	3	33,3	33,3
K Attività finanziarie e assicurative	-	-	2	41	2	2	-	-
L Attività immobiliari	-	-	3	1	3	2	-	-
M Attività professionali, scientifiche e tecniche	1	1	1	6	2	1	50,0	100,0
N Noleggio, ag. viaggio, serv. supporto imprese	1	3	-	-	1	3	100,0	100,0
Servizi alle persone	3	7	3	2	6	84	50,0	8,3
O Amm. pubblica e difesa; assic. sociale obbligatoria	-	-	-	-	-	-	-	-
P Istruzione	-	-	-	-	-	-	-	-
Q Sanità e assistenza sociale	-	-	2	2	2	74	-	-
R Att. artistiche, sportive, intrattenim./divert.	-	-	-	-	-	-	-	-
S Altre attività di servizi	3	7	1	2	4	10	75,0	70,0
T Att. famiglie e convivenze come datori di lavoro	-	-	-	-	-	-	-	-
Non classificate	-	-	-	-	-	-	-	-
TOTALE	50	116	67	-	117	327	42,7	35,5



Comune di LAMON. Imprese femminili, giovanili e straniere attive e relativi addetti d'impresa per settori economici. Situazione al 31/12/2024

SETTORI	FEMMINILI				GIOVANILI				STRANIERE			
	Sedi	Addetti d'impresa	% sul totale		Sedi	Addetti d'impresa	% sul totale		Sedi	Addetti d'impresa	% sul totale	
			Sedi	Addetti			Sedi	Addetti			Sedi	Addetti
Agricoltura, silvicoltura e pesca	4	3	17,4	17,6	5	5	21,7	29,4	1	-	4,3	-
Attività manifatturiere	-	-	-	-	1	1	7,7	3,7	3	4	23,1	14,8
10-11 Alimentari e bevande	-	-	-	-	-	-	-	-	-	-	-	-
13 al 15 Sistema moda	-	-	-	-	-	-	-	-	-	-	-	-
16 e 31 Legno arredo	-	-	-	-	-	-	-	-	1	1	20,0	12,5
24 al 30 metalmeccanica	-	-	-	-	1	1	25,0	20,0	2	3	50,0	60,0
Altro manifatturiero	-	-	-	-	-	-	-	-	-	-	-	-
Altra Industria	-	-	-	-	-	-	-	-	-	-	-	-
Costruzioni	-	-	-	-	1	1	4,0	1,8	5	8	20,0	14,0
Commercio	6	8	27,3	16,7	-	-	-	-	2	2	9,1	4,2
Commercio e riparazione auto e moto	-	-	-	-	-	-	-	-	-	-	-	-
Commercio all'ingrosso	-	-	-	-	-	-	-	-	-	-	-	-
Commercio al dettaglio	6	8	30,0	19,5	-	-	-	-	2	2	10,0	4,9
Alloggio e ristorazione	7	33	43,8	40,2	3	12	18,8	14,6	2	6	12,5	7,3
55 Alloggio	1	8	25,0	66,7	-	-	-	-	-	-	-	-
56 Attività dei servizi di ristorazione	6	25	50,0	35,7	3	12	25,0	17,1	2	6	16,7	8,6
Servizi alle imprese	1	-	9,1	-	1	1	9,1	9,1	-	-	-	-
H Trasporto e magazzinaggio	-	-	-	-	-	-	-	-	-	-	-	-
J Servizi di informazione e comunicazione	-	-	-	-	-	-	-	-	-	-	-	-
K Attività finanziarie e assicurative	-	-	-	-	1	1	50,0	50,0	-	-	-	-
L Attività immobiliari	1	-	33,3	-	-	-	-	-	-	-	-	-
M Attività professionali, scientifiche e tecniche	-	-	-	-	-	-	-	-	-	-	-	-
N Noleggio, ag. viaggio, serv. supporto imprese	-	-	-	-	-	-	-	-	-	-	-	-
Servizi alle persone	4	8	66,7	9,5	1	1	16,7	1,2	1	1	16,7	1,2
O Amm. pubblica e difesa; assic. sociale obbligatoria	-	-	-	-	-	-	-	-	-	-	-	-
P Istruzione	-	-	-	-	-	-	-	-	-	-	-	-
Q Sanità e assistenza sociale	1	1	50,0	1,4	1	1	50,0	1,4	-	-	-	-
R Att. artistiche, sportive, intrattenim./divert.	-	-	-	-	-	-	-	-	-	-	-	-
S Altre attività di servizi	3	7	75,0	70,0	-	-	-	-	1	1	25,0	10,0
T Att. famiglie e convivenze come datori di lavoro	-	-	-	-	-	-	-	-	-	-	-	-
Non classificate	-	-	-	-	-	-	-	-	-	-	-	-
TOTALE	22	52	18,8	15,9	12	21	10,3	6,4	14	21	12,0	6,4



Comune di LIMANA in sintesi. Situazione al 31/12/2024

Le imprese del territorio

	Numero	Rispetto allo scorso anno
Unità locali attive	349	-10 ↓

Comune/
Provincia
2,0%

N° addetti alle Unità locali totali

Numero	Comune/ Provincia
2.815	3,7%

Le caratteristiche delle imprese

	Numero	Rispetto allo scorso anno
Sedi d'impresa attive	281	-15 ↓
di cui: escl. Imprese individuali*	123	-2

N° addetti d'impresa

1.685

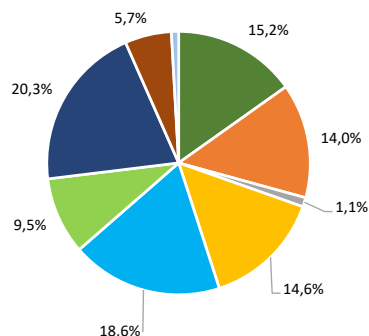
di cui:	Numero	% sul totale imprese
Artigiane	87	31,0
Femminili	56	19,9
Giovanili	13	4,6
Straniere	21	7,5

di cui:	Numero	% sul totale addetti
Artigiane	265	15,7
Femminili	281	16,7
Giovanili	10	0,6
Straniere	31	1,8

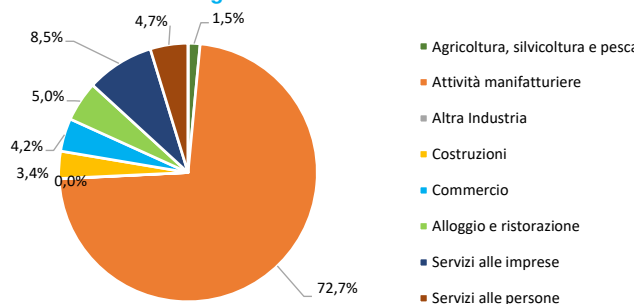
	Numero	Rispetto allo scorso anno
Unità locali dipendenti	68	5 ↑

Le specializzazioni del territorio

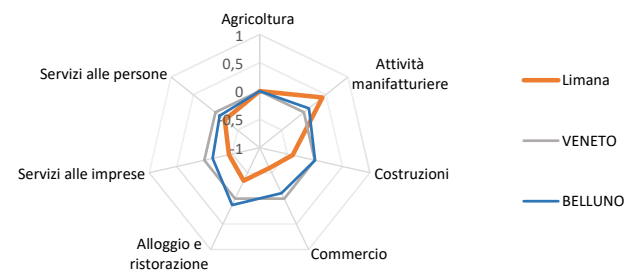
Peso % dei settori nelle unità locali totali



Peso % dei settori negli addetti alle unità locali totali



Indice di specializzazione



"NB: La dinamica delle sedi d'impresa è fortemente condizionata da importanti procedimenti amministrativi di cancellazioni d'ufficio di imprese individuali; i procedimenti si sono conclusi nel terzo trimestre 2023 e nel quarto 2024. Per questo motivo si riportano anche la consistenza e la dinamica delle sedi d'impresa escluse le imprese individuali. Il 2024 è stato interessato anche da un numero esiguo di cancellazioni d'ufficio che hanno riguardato le società cooperative. A queste si aggiungono, sempre nel 2024, le cancellazioni d'ufficio relative alle società di capitali e società di persone che hanno riguardato prevalentemente posizioni sospese o inattive (per approfondimenti si vedano i report trimestrali della demografia d'impresa).

Fonte: elab. Ufficio Studi e Statistica CCIAA Treviso - Belluno su dati Infocamere



Comune di LIMANA. Unità locali attive per tipologia e relativi addetti. Situazione al 31/12/2024

SETTORI	SEDI d'impresa	UNITA' LOCALI DIPENDENTI				UL totali	ADDETTI alle UL totali	% ADDETTI SETTORE SU TOT. ADDETTI
		UL con sede in provincia	1a. UL con sede fuori provincia	Altre UL con sede fuori provincia	TOTALE			
Agricoltura, silvicoltura e pesca	50	2	1	-	3	53	42	1,5
Attività manifatturiere	33	12	2	2	16	49	2.047	72,7
10-11 Alimentari e bevande	5	1	-	-	1	6	21	0,7
13 al 15 Sistema moda	3	-	-	-	-	3	8	0,3
16 e 31 Legno arredo	4	-	-	-	-	4	8	0,3
24 al 30 metalmeccanica	10	2	2	2	6	16	1.647	58,5
Altro manifatturiero	11	9	-	-	9	20	363	12,9
Altra Industria	-	4	-	-	4	4	1	0,0
Costruzioni	47	3	1	-	4	51	96	3,4
Commercio	51	10	4	-	14	65	117	4,2
Commercio e riparazione auto e moto	5	2	-	-	2	7	27	1,0
Commercio all'ingrosso	19	-	2	-	2	21	25	0,9
Commercio al dettaglio	27	8	2	-	10	37	65	2,3
Alloggio e ristorazione	26	6	1	-	7	33	141	5,0
55 Alloggio	4	1	-	-	1	5	5	0,2
56 Attività dei servizi di ristorazione	22	5	1	-	6	28	136	4,8
Servizi alle imprese	60	8	-	3	11	71	238	8,5
H Trasporto e magazzinaggio	8	1	-	1	2	10	20	0,7
J Servizi di informazione e comunicazione	3	-	-	-	-	3	1	0,0
K Attività finanziarie e assicurative	8	1	-	2	3	11	14	0,5
L Attività immobiliari	13	1	-	-	1	14	11	0,4
M Attività professionali, scientifiche e tecniche	14	4	-	-	4	18	17	0,6
N Noleggio, agenzie di viaggio, servizi di supporto alle imprese	14	1	-	-	1	15	175	6,2
Servizi alle persone	14	6	-	-	6	20	133	4,7
O Amministrazione pubblica e difesa; assicurazione sociale obbligatoria	-	-	-	-	-	-	-	-
P Istruzione	1	-	-	-	-	1	-	-
Q Sanità e assistenza sociale	1	3	-	-	3	4	108	3,8
R Attività artistiche, sportive, di intrattenimento e divertimento	3	-	-	-	-	3	8	0,3
S Altre attività di servizi	9	3	-	-	3	12	17	0,6
T Attività di famiglie e convivenze come datori di lavoro	-	-	-	-	-	-	-	-
Non classificate	-	2	1	-	3	3	-	-
TOTALE	281	53	10	5	68	349	2.815	100,0



Comune di LIMANA. Unità locali attive per tipologia e per classe di natura giuridica. Situazione al 31/12/2024 - confronto con i periodi indicati

SETTORI	SEDI						UNITA' LOCALI DIPENDENTI		UNITA' LOCALI TOTALI	
	TOTALE	dic 24/ dic 23	Imprese individuali	dic 24/ dic 23	Altre forme giuridiche	dic 24/ dic 23	TOTALE	dic 24/ dic 23	TOTALE	dic 24/ dic 23
	dic-24		dic-24		dic-24		dic-24		dic-24	
Agricoltura, silvicoltura e pesca	50	-4	41	-4	9	-	3	-	53	-4
Attività manifatturiere	33	-4	9	-4	24	-	16	1	49	-3
10-11 Alimentari e bevande	5	-	1	-	4	-	1	-	6	-
13 al 15 Sistema moda	3	-1	1	-1	2	-	-	-	3	-1
16 e 31 Legno arredo	4	-	4	-	-	-	-	-	4	-
24 al 30 metalmeccanica	10	-	1	-	9	-	6	1	16	1
Altro manifatturiero	11	-3	2	-3	9	-	9	-	20	-3
Altra Industria	-	-	-	-	-	-	4	-1	4	-1
Costruzioni	47	-5	31	-5	16	-	4	-	51	-5
Commercio	51	-2	30	-	21	-2	14	-1	65	-3
Commercio e riparazione auto e moto	5	-1	2	-	3	-1	2	-	7	-1
Commercio all'ingrosso	19	-1	14	-	5	-1	2	-1	21	-2
Commercio al dettaglio	27	-	14	-	13	-	10	-	37	-
Alloggio e ristorazione	26	-3	12	-2	14	-1	7	1	33	-2
55 Alloggio	4	-	3	-	1	-	1	-	5	-
56 Attività dei servizi di ristorazione	22	-3	9	-2	13	-1	6	1	28	-2
Servizi alle imprese	60	3	27	1	33	2	11	1	71	4
H Trasporto e magazzinaggio	8	1	6	1	2	-	2	-1	10	-
J Servizi di informazione e comunicazione	3	-	2	-	1	-	-	-	3	-
K Attività finanziarie e assicurative	8	1	5	-	3	1	3	-	11	1
L Attività immobiliari	13	-	2	-	11	-	1	-	14	-
M Attività professionali, scientifiche e tecniche	14	1	6	-	8	1	4	2	18	3
N Noleggio, ag. viaggio, serv. supporto imprese	14	-	6	-	8	-	1	-	15	-
Servizi alle persone	14	-	8	1	6	-1	6	1	20	1
O Amm. pubblica e difesa; assic. sociale obbligatoria	-	-	-	-	-	-	-	-	-	-
P Istruzione	1	-	-	-	1	-	-	-	1	-
Q Sanità e assistenza sociale	1	-	-	-	1	-	3	1	4	1
R Att. artistiche, sportive, intrattenim./divert.	3	-1	1	-	2	-1	-	-	3	-1
S Altre attività di servizi	9	1	7	1	2	-	3	-	12	1
T Att. famiglie e convivenze come datori di lavoro	-	-	-	-	-	-	-	-	-	-
Non classificate	-	-	-	-	-	-	3	3	3	3
TOTALE	281	-15	158	-13	123	-2	68	5	349	-10

"NB: La dinamica delle sedi d'impresa è fortemente condizionata da importanti procedimenti amministrativi di cancellazioni d'ufficio di imprese individuali; i procedimenti si sono conclusi nel terzo trimestre 2023 e nel quarto 2024. Per questo motivo si riportano anche la consistenza e la dinamica delle sedi d'impresa escluse le imprese individuali. Il 2024 è stato interessato anche da un numero esiguo di cancellazioni d'ufficio che hanno riguardato le società cooperative. A queste si aggiungono, sempre nel 2024, le cancellazioni d'ufficio relative alle società di capitali e società di persone che hanno riguardato prevalentemente posizioni sospese o inattive (per approfondimenti si vedano i report trimestrali della demografia d'impresa).

Fonte: elab. Ufficio Studi e Statistica CCIAA Treviso - Belluno su dati Infocamere



Comune di LIMANA. Unità locali attive per tipologia. Situazione al 31/12/2024 - confronto decennale

SETTORI	SEDI					UNITA' LOCALI DIPENDENTI			UNITA' LOCALI TOTALI		
	dic-14	dic-23	dic-24	dic 24/ dic 14	dic 24/ dic 23	dic-14	dic-24	dic 24/ dic 14	dic-14	dic-24	dic 24/ dic 14
Agricoltura, silvicoltura e pesca	62	54	50	-12	-4	2	3	1	64	53	-11
Attività manifatturiere	53	37	33	-20	-4	16	16	-	69	49	-20
10-11 Alimentari e bevande	7	5	5	-2	-	-	1	1	7	6	-1
13 al 15 Sistema moda	5	4	3	-2	-1	-	-	-	5	3	-2
16 e 31 Legno arredo	7	4	4	-3	-	2	-	-2	9	4	-5
24 al 30 metalmeccanica	14	10	10	-4	-	4	6	2	18	16	-2
Altro manifatturiero	20	14	11	-9	-3	10	9	-1	30	20	-10
Altra Industria	-	-	-	-	-	3	4	1	3	4	1
Costruzioni	54	52	47	-7	-5	3	4	1	57	51	-6
Commercio	57	53	51	-6	-2	10	14	4	67	65	-2
Commercio e riparazione auto e moto	8	6	5	-3	-1	1	2	1	9	7	-2
Commercio all'ingrosso	21	20	19	-2	-1	3	2	-1	24	21	-3
Commercio al dettaglio	28	27	27	-1	-	6	10	4	34	37	3
Alloggio e ristorazione	27	29	26	-1	-3	1	7	6	28	33	5
55 Alloggio	3	4	4	1	-	1	1	-	4	5	1
56 Attività dei servizi di ristorazione	24	25	22	-2	-3	-	6	6	24	28	4
Servizi alle imprese	39	57	60	21	3	7	11	4	46	71	25
H Trasporto e magazzinaggio	10	7	8	-2	1	1	2	1	11	10	-1
J Servizi di informazione e comunicazione	-	3	3	3	-	-	-	-	-	3	3
K Attività finanziarie e assicurative	5	7	8	3	1	4	3	-1	9	11	2
L Attività immobiliari	8	13	13	5	-	2	1	-1	10	14	4
M Attività professionali, scientifiche e tecniche	8	13	14	6	1	-	4	4	8	18	10
N Noleggio, ag. viaggio, serv. supporto imprese	8	14	14	6	-	-	1	1	8	15	7
Servizi alle persone	14	14	14	-	-	4	6	2	18	20	2
O Amm. pubblica e difesa; assic. sociale obbligatoria	-	-	-	-	-	-	-	-	-	-	-
P Istruzione	-	1	1	1	-	-	-	-	-	1	1
Q Sanità e assistenza sociale	2	1	1	-1	-	3	3	-	5	4	-1
R Att. artistiche, sportive, intrattenim./divert.	1	4	3	2	-1	-	-	-	1	3	2
S Altre attività di servizi	11	8	9	-2	1	1	3	2	12	12	-
T Att. famiglie e convivenze come datori di lavoro	-	-	-	-	-	-	-	-	-	-	-
Non classificate	-	-	-	-	-	2	3	1	2	3	1
TOTALE	306	296	281	-25	-15	48	68	20	354	349	-5

"NB: La dinamica delle sedi d'impresa è fortemente condizionata da importanti procedimenti amministrativi di cancellazioni d'ufficio di imprese individuali; i procedimenti si sono conclusi nel terzo trimestre 2023 e nel quarto 2024. Per questo motivo si riportano anche la consistenza e la dinamica delle sedi d'impresa escluse le imprese individuali. Il 2024 è stato interessato anche da un numero esiguo di cancellazioni d'ufficio che hanno riguardato le società cooperative. A queste si aggiungono, sempre nel 2024, le cancellazioni d'ufficio relative alle società di capitali e società di persone che hanno riguardato prevalentemente posizioni sospese o inattive (per approfondimenti si vedano i report trimestrali della demografia d'impresa).

Fonte: elab. Ufficio Studi e Statistica CCIAA Treviso - Belluno su dati Infocamere



Comune di LIMANA. Imprese artigiane e non artigiane attive e relativi addetti d'impresa per settori economici. Situazione al 31/12/2024

SETTORI	ARTIGIANE		NON ARTIGIANE		TOTALE		% artigiane su totale	
	Sedi	Addetti d'impresa	Sedi	Addetti d'impresa	Sedi	Addetti d'impresa	Sedi	Addetti d'impresa
Agricoltura, silvicoltura e pesca	-	-	50	77	50	46	-	-
Attività manifatturiere	16	71	16	46	33	913	48,5	7,8
10-11 Alimentari e bevande	1	16	3	119	5	28	20,0	57,1
13 al 15 Sistema moda	2	9	1	5	3	9	66,7	100,0
16 e 31 Legno arredo	3	7	1	114	4	8	75,0	87,5
24 al 30 metalmeccanica	5	30	5	836	10	510	50,0	5,9
Altro manifatturiero	5	9	6	836	11	358	45,5	2,5
Altra Industria	-	-	-	-	-	-	-	-
Costruzioni	38	82	9	85	47	118	80,9	69,5
Commercio	5	30	46	6	51	115	9,8	26,1
Commercio e riparazione auto e moto	4	26	1	1	5	36	80,0	72,2
Commercio all'ingrosso	-	-	19	480	19	24	-	-
Commercio al dettaglio	1	4	26	349	27	55	3,7	7,3
Alloggio e ristorazione	7	28	19	74	26	147	26,9	19,0
55 Alloggio	-	-	4	1.410	4	5	-	-
56 Attività dei servizi di ristorazione	7	28	15	1.410	22	142	31,8	19,7
Servizi alle imprese	10	30	49	10	60	237	16,7	12,7
H Trasporto e magazzinaggio	6	16	2	24	8	18	75,0	88,9
J Servizi di informazione e comunicazione	-	-	3	51	3	1	-	-
K Attività finanziarie e assicurative	-	-	8	36	8	5	-	-
L Attività immobiliari	-	-	13	-	13	11	-	-
M Attività professionali, scientifiche e tecniche	1	10	13	203	14	21	7,1	47,6
N Noleggio, ag. viaggio, serv. supporto imprese	3	4	10	2	14	181	21,4	2,2
Servizi alle persone	11	24	3	1	14	109	78,6	22,0
O Amm. pubblica e difesa; assic. sociale obbligatoria	-	-	-	-	-	-	-	-
P Istruzione	-	-	1	5	1	-	-	-
Q Sanità e assistenza sociale	-	-	1	11	1	85	-	-
R Att. artistiche, sportive, intrattenim./divert.	2	8	1	11	3	8	66,7	100,0
S Altre attività di servizi	9	16	-	173	9	16	100,0	100,0
T Att. famiglie e convivenze come datori di lavoro	-	-	-	-	-	-	-	-
Non classificate	-	-	-	85	-	-	-	-
TOTALE	87	265	192	-	281	1.685	31,0	15,7



Comune di LIMANA. Imprese femminili, giovanili e straniere attive e relativi addetti d'impresa per settori economici. Situazione al 31/12/2024

SETTORI	FEMMINILI				GIOVANILI				STRANIERE			
	Sedi	Addetti d'impresa	% sul totale		Sedi	Addetti d'impresa	% sul totale		Sedi	Addetti d'impresa	% sul totale	
			Sedi	Addetti			Sedi	Addetti			Sedi	Addetti
Agricoltura, silvicoltura e pesca	15	16	30,0	34,8	2	-	4,0	-	-	-	-	-
Attività manifatturiere	5	96	15,2	10,5	-	-	-	-	1	1	3,0	0,1
10-11 Alimentari e bevande	-	-	-	-	-	-	-	-	-	-	-	-
13 al 15 Sistema moda	-	-	-	-	-	-	-	-	-	-	-	-
16 e 31 Legno arredo	-	-	-	-	-	-	-	-	1	1	25,0	12,5
24 al 30 metalmeccanica	4	55	40,0	10,8	-	-	-	-	-	-	-	-
Altro manifatturiero	1	41	9,1	11,5	-	-	-	-	-	-	-	-
Altra Industria	-	-	-	-	-	-	-	-	-	-	-	-
Costruzioni	3	16	6,4	13,6	3	4	6,4	3,4	7	10	14,9	8,5
Commercio	11	16	21,6	13,9	3	3	5,9	2,6	3	2	5,9	1,7
Commercio e riparazione auto e moto	-	-	-	-	-	-	-	-	-	-	-	-
Commercio all'ingrosso	1	1	5,3	4,2	2	2	10,5	8,3	1	1	5,3	4,2
Commercio al dettaglio	10	15	37,0	27,3	1	1	3,7	1,8	2	1	7,4	1,8
Alloggio e ristorazione	6	36	23,1	24,5	-	-	-	-	5	13	19,2	8,8
55 Alloggio	1	1	25,0	20,0	-	-	-	-	1	1	25,0	20,0
56 Attività dei servizi di ristorazione	5	35	22,7	24,6	-	-	-	-	4	12	18,2	8,5
Servizi alle imprese	9	8	15,0	3,4	5	3	8,3	1,3	5	5	8,3	2,1
H Trasporto e magazzinaggio	-	-	-	-	-	-	-	-	3	3	37,5	16,7
J Servizi di informazione e comunicazione	2	1	66,7	100,0	-	-	-	-	-	-	-	-
K Attività finanziarie e assicurative	-	-	-	-	-	-	-	-	-	-	-	-
L Attività immobiliari	2	1	15,4	9,1	-	-	-	-	-	-	-	-
M Attività professionali, scientifiche e tecniche	4	5	28,6	23,8	4	2	28,6	9,5	1	1	7,1	4,8
N Noleggio, ag. viaggio, serv. supporto imprese	1	1	7,1	0,6	1	1	7,1	0,6	1	1	7,1	0,6
Servizi alle persone	7	93	50,0	85,3	-	-	-	-	-	-	-	-
O Amm. pubblica e difesa; assic. sociale obbligatoria	-	-	-	-	-	-	-	-	-	-	-	-
P Istruzione	-	-	-	-	-	-	-	-	-	-	-	-
Q Sanità e assistenza sociale	1	85	100,0	100,0	-	-	-	-	-	-	-	-
R Att. artistiche, sportive, intrattenim./divert.	1	1	33,3	12,5	-	-	-	-	-	-	-	-
S Altre attività di servizi	5	7	55,6	43,8	-	-	-	-	-	-	-	-
T Att. famiglie e convivenze come datori di lavoro	-	-	-	-	-	-	-	-	-	-	-	-
Non classificate	-	-	-	-	-	-	-	-	-	-	-	-
TOTALE	56	281	19,9	16,7	13	10	4,6	0,6	21	31	7,5	1,8



Comune di LIVINALLONGO DEL COL DI LANA in sintesi. Situazione al 31/12/2024

Le imprese del territorio

	Numero	Rispetto allo scorso anno
Unità locali attive	236	0

Comune/
Provincia
1,4%

N° addetti alle Unità locali totali

Numero	Comune/ Provincia
907	1,2%

Le caratteristiche delle imprese

	Numero	Rispetto allo scorso anno
Sedi d'impresa attive	141	-5
di cui: escl. Imprese individuali*	73	-3

N° addetti d'impresa

Numero	% sul totale addetti
766	

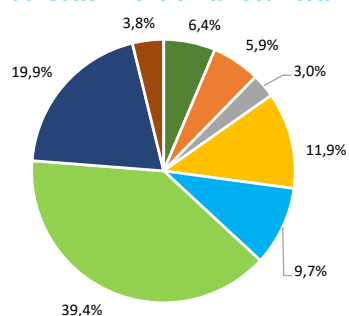
di cui:	Numero	% sul totale imprese
Artigiane	37	26,2
Femminili	35	24,8
Giovanili	9	6,4
Straniere	2	1,4

di cui:	Numero	% sul totale addetti
Artigiane	68	8,9
Femminili	156	20,4
Giovanili	14	1,8
Straniere	2	0,3

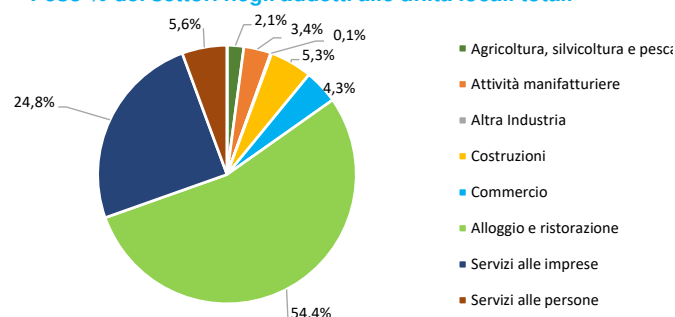
	Numero	Rispetto allo scorso anno
Unità locali dipendenti	95	5

Le specializzazioni del territorio

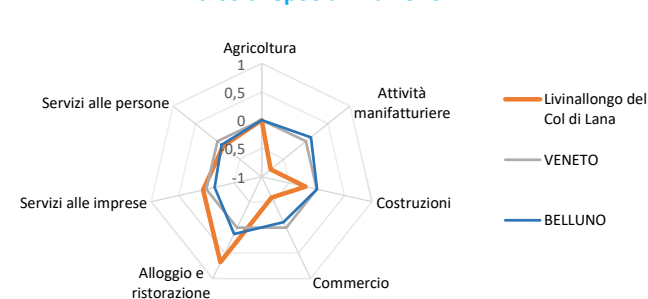
Peso % dei settori nelle unità locali totali



Peso % dei settori negli addetti alle unità locali totali



Indice di specializzazione



*NB: La dinamica delle sedi d'impresa è fortemente condizionata da importanti procedimenti amministrativi di cancellazioni d'ufficio di imprese individuali; i procedimenti si sono conclusi nel terzo trimestre 2023 e nel quarto 2024. Per questo motivo si riportano anche la consistenza e la dinamica delle sedi d'impresa escluse le imprese individuali. Il 2024 è stato interessato anche da un numero esiguo di cancellazioni d'ufficio che hanno riguardato le società cooperative. A queste si aggiungono, sempre nel 2024, le cancellazioni d'ufficio relative alle società di capitali e società di persone che hanno riguardato prevalentemente posizioni sospese o inattive (per approfondimenti si vedano i report trimestrali della demografia d'impresa).

Fonte: elab. Ufficio Studi e Statistica CCIAA Treviso - Belluno su dati Infocamere



Comune di LIVINALLONGO DEL COL DI LANA. Unità locali attive per tipologia e relativi addetti. Situazione al 31/12/2024

SETTORI	SEDI d'impresa	UNITA' LOCALI DIPENDENTI				UL totali	ADDETTI alle UL totali	% ADDETTI SETTORE SU TOT. ADDETTI
		UL con sede in provincia	1a. UL con sede fuori provincia	Altre UL con sede fuori provincia	TOTALE			
Agricoltura, silvicoltura e pesca	12	1	2	-	3	15	19	2,1
Attività manifatturiere	12	2	-	-	2	14	31	3,4
10-11 Alimentari e bevande	2	1	-	-	1	3	18	2,0
13 al 15 Sistema moda	1	-	-	-	-	1	1	0,1
16 e 31 Legno arredo	7	-	-	-	-	7	10	1,1
24 al 30 metalmeccanica	1	1	-	-	1	2	1	0,1
Altro manifatturiero	1	-	-	-	-	1	1	0,1
Altra Industria	3	4	-	-	4	7	1	0,1
Costruzioni	21	6	-	1	7	28	48	5,3
Commercio	13	8	2	-	10	23	39	4,3
Commercio e riparazione auto e moto	2	-	-	-	-	2	7	0,8
Commercio all'ingrosso	1	-	-	-	-	1	1	0,1
Commercio al dettaglio	10	8	2	-	10	20	31	3,4
Alloggio e ristorazione	45	23	20	5	48	93	493	54,4
55 Alloggio	37	19	16	4	39	76	413	45,5
56 Attività dei servizi di ristorazione	8	4	4	1	9	17	80	8,8
Servizi alle imprese	29	10	4	4	18	47	225	24,8
H Trasporto e magazzinaggio	14	3	1	2	6	20	169	18,6
J Servizi di informazione e comunicazione	-	-	-	1	1	1	-	-
K Attività finanziarie e assicurative	2	3	1	1	5	7	2	0,2
L Attività immobiliari	7	2	2	-	4	11	25	2,8
M Attività professionali, scientifiche e tecniche	-	-	-	-	-	-	-	-
N Noleggio, agenzie di viaggio, servizi di supporto alle imprese	6	2	-	-	2	8	29	3,2
Servizi alle persone	6	3	-	-	3	9	51	5,6
O Amministrazione pubblica e difesa; assicurazione sociale obbligatoria	-	-	-	-	-	-	-	-
P Istruzione	2	-	-	-	-	2	2	0,2
Q Sanità e assistenza sociale	1	-	-	-	-	1	43	4,7
R Attività artistiche, sportive, di intrattenimento e divertimento	1	-	-	-	-	1	2	0,2
S Altre attività di servizi	2	3	-	-	3	5	4	0,4
T Attività di famiglie e convivenze come datori di lavoro	-	-	-	-	-	-	-	-
Non classificate	-	-	-	-	-	-	-	-
TOTALE	141	57	28	10	95	236	907	100,0



Comune di LIVINALLONGO DEL COL DI LANA. Unità locali attive per tipologia e per classe di natura giuridica. Situazione al 31/12/2024 - confronto con i peric

SETTORI	SEDI						UNITA' LOCALI DIPENDENTI		UNITA' LOCALI TOTALI	
	TOTALE	dic 24/ dic 23	Imprese individuali	dic 24/ dic 23	Altre forme giuridiche	dic 24/ dic 23	TOTALE	dic 24/ dic 23	TOTALE	dic 24/ dic 23
	dic-24		dic-24		dic-24		dic-24		dic-24	
Agricoltura, silvicoltura e pesca	12	-	11	-	1	-	3	-1	15	-1
Attività manifatturiere	12	-1	8	-	4	-1	2	-1	14	-2
10-11 Alimentari e bevande	2	-1	-	-	2	-1	1	-1	3	-2
13 al 15 Sistema moda	1	-	1	-	-	-	-	-	1	-
16 e 31 Legno arredo	7	-	5	-	2	-	-	-	7	-
24 al 30 metalmeccanica	1	-	1	-	-	-	1	-	2	-
Altro manifatturiero	1	-	1	-	-	-	-	-	1	-
Altra Industria	3	-	-	-	3	-	4	-	7	-
Costruzioni	21	-1	15	-1	6	-	7	1	28	-
Commercio	13	-	9	-	4	-	10	-	23	-
Commercio e riparazione auto e moto	2	-	1	-	1	-	-	-	2	-
Commercio all'ingrosso	1	-	1	-	-	-	-	-	1	-
Commercio al dettaglio	10	-	7	-	3	-	10	-	20	-
Alloggio e ristorazione	45	-2	13	-1	32	-1	48	4	93	2
55 Alloggio	37	-	10	-	27	-	39	3	76	3
56 Attività dei servizi di ristorazione	8	-2	3	-1	5	-1	9	1	17	-1
Servizi alle imprese	29	-1	9	-	20	-1	18	2	47	1
H Trasporto e magazzinaggio	14	1	5	-	9	1	6	-	20	1
J Servizi di informazione e comunicazione	-	-	-	-	-	-	1	-	1	-
K Attività finanziarie e assicurative	2	-	1	-	1	-	5	-	7	-
L Attività immobiliari	7	-2	1	-	6	-2	4	1	11	-1
M Attività professionali, scientifiche e tecniche	-	-	-	-	-	-	-	-	-	-
N Noleggio, ag. viaggio, serv. supporto imprese	6	-	2	-	4	-	2	1	8	1
Servizi alle persone	6	-	3	-	3	-	3	1	9	1
O Amm. pubblica e difesa; assic. sociale obbligatoria	-	-	-	-	-	-	-	-	-	-
P Istruzione	2	-	1	-	1	-	-	-	2	-
Q Sanità e assistenza sociale	1	-	-	-	1	-	-	-	1	-
R Att. artistiche, sportive, intrattenim./divert.	1	-	-	-	1	-	-	-	1	-
S Altre attività di servizi	2	-	2	-	-	-	3	1	5	1
T Att. famiglie e convivenze come datori di lavoro	-	-	-	-	-	-	-	-	-	-
Non classificate	-	-	-	-	-	-	-	-1	-	-1
TOTALE	141	-5	68	-2	73	-3	95	5	236	-

"NB: La dinamica delle sedi d'impresa è fortemente condizionata da importanti procedimenti amministrativi di cancellazioni d'ufficio di imprese individuali; i procedimenti si sono conclusi nel terzo trimestre 2023 e nel quarto 2024. Per questo motivo si riportano anche la consistenza e la dinamica delle sedi d'impresa escluse le imprese individuali. Il 2024 è stato interessato anche da un numero esiguo di cancellazioni d'ufficio che hanno riguardato le società cooperative. A queste si aggiungono, sempre nel 2024, le cancellazioni d'ufficio relative alle società di capitali e società di persone che hanno riguardato prevalentemente posizioni sospese o inattive (per approfondimenti si vedano i report trimestrali della demografia d'impresa).

Fonte: elab. Ufficio Studi e Statistica CCIAA Treviso - Belluno su dati Infocamere



Comune di LIVINALLONGO DEL COL DI LANA. Unità locali attive per tipologia. Situazione al 31/12/2024 - confronto decennale

SETTORI	SEDI					UNITA' LOCALI DIPENDENTI			UNITA' LOCALI TOTALI		
	dic-14	dic-23	dic-24	dic 24/ dic 14	dic 24/ dic 23	dic-14	dic-24	dic 24/ dic 14	dic-14	dic-24	dic 24/ dic 14
Agricoltura, silvicoltura e pesca	17	12	12	-5	-	2	3	1	19	15	-4
Attività manifatturiere	10	13	12	2	-1	2	2	-	12	14	2
10-11 Alimentari e bevande	3	3	2	-1	-1	1	1	-	4	3	-1
13 al 15 Sistema moda	-	1	1	1	-	-	-	-	-	1	1
16 e 31 Legno arredo	7	7	7	-	-	-	-	-	7	7	-
24 al 30 metalmeccanica	-	1	1	1	-	1	1	-	1	2	1
Altro manifatturiero	-	1	1	1	-	-	-	-	-	1	1
Altra Industria	2	3	3	1	-	2	4	2	4	7	3
Costruzioni	27	22	21	-6	-1	3	7	4	30	28	-2
Commercio	18	13	13	-5	-	12	10	-2	30	23	-7
Commercio e riparazione auto e moto	3	2	2	-1	-	-	-	-	3	2	-1
Commercio all'ingrosso	1	1	1	-	-	1	-	-1	2	1	-1
Commercio al dettaglio	14	10	10	-4	-	11	10	-1	25	20	-5
Alloggio e ristorazione	53	47	45	-8	-2	43	48	5	96	93	-3
55 Alloggio	38	37	37	-1	-	34	39	5	72	76	4
56 Attività dei servizi di ristorazione	15	10	8	-7	-2	9	9	-	24	17	-7
Servizi alle imprese	16	30	29	13	-1	11	18	7	27	47	20
H Trasporto e magazzinaggio	9	13	14	5	1	5	6	1	14	20	6
J Servizi di informazione e comunicazione	-	-	-	-	-	1	1	-	1	1	-
K Attività finanziarie e assicurative	1	2	2	1	-	4	5	1	5	7	2
L Attività immobiliari	3	9	7	4	-2	-	4	4	3	11	8
M Attività professionali, scientifiche e tecniche	-	-	-	-	-	-	-	-	-	-	-
N Noleggio, ag. viaggio, serv. supporto imprese	3	6	6	3	-	1	2	1	4	8	4
Servizi alle persone	4	6	6	2	-	4	3	-1	8	9	1
O Amm. pubblica e difesa; assic. sociale obbligatoria	-	-	-	-	-	-	-	-	-	-	-
P Istruzione	-	2	2	2	-	-	-	-	-	2	2
Q Sanità e assistenza sociale	-	1	1	1	-	-	-	-	-	1	1
R Att. artistiche, sportive, intrattenim./divert.	1	1	1	-	-	-	-	-	1	1	-
S Altre attività di servizi	3	2	2	-1	-	4	3	-1	7	5	-2
T Att. famiglie e convivenze come datori di lavoro	-	-	-	-	-	-	-	-	-	-	-
Non classificate	-	-	-	-	-	-	-	-	-	-	-
TOTALE	147	146	141	-6	-5	79	95	16	226	236	10

"NB: La dinamica delle sedi d'impresa è fortemente condizionata da importanti procedimenti amministrativi di cancellazioni d'ufficio di imprese individuali; i procedimenti si sono conclusi nel terzo trimestre 2023 e nel quarto 2024. Per questo motivo si riportano anche la consistenza e la dinamica delle sedi d'impresa escluse le imprese individuali. Il 2024 è stato interessato anche da un numero esiguo di cancellazioni d'ufficio che hanno riguardato le società cooperative. A queste si aggiungono, sempre nel 2024, le cancellazioni d'ufficio relative alle società di capitali e società di persone che hanno riguardato prevalentemente posizioni sospese o inattive (per approfondimenti si vedano i report trimestrali della demografia d'impresa).

Fonte: elab. Ufficio Studi e Statistica CCIAA Treviso - Belluno su dati Infocamere



Comune di LIVINALLONGO DEL COL DI LANA. Imprese artigiane e non artigiane attive e relativi addetti d'impresa per settori economici. Situazione al

SETTORI	ARTIGIANE		NON ARTIGIANE		TOTALE		% artigiane su totale	
	Sedi	Addetti d'impresa	Sedi	Addetti d'impresa	Sedi	Addetti d'impresa	Sedi	Addetti d'impresa
Agricoltura, silvicoltura e pesca	-	-	12	85	12	15	-	-
Attività manifatturiere	11	14	1	338	12	31	91,7	45,2
10-11 Alimentari e bevande	1	1	1	272	2	18	50,0	5,6
13 al 15 Sistema moda	1	1	-	-	1	1	100,0	100,0
16 e 31 Legno arredo	7	10	-	66	7	10	100,0	100,0
24 al 30 metalmeccanica	1	1	-	-	1	1	100,0	100,0
Altro manifatturiero	1	1	-	-	1	1	100,0	100,0
Altra Industria	-	-	3	15	3	2	-	-
Costruzioni	18	39	3	-	21	48	85,7	81,3
Commercio	2	7	11	2	13	30	15,4	23,3
Commercio e riparazione auto e moto	2	7	-	-	2	7	100,0	100,0
Commercio all'ingrosso	-	-	1	17	1	1	-	-
Commercio al dettaglio	-	-	10	17	10	22	-	-
Alloggio e ristorazione	-	-	45	-	45	338	-	-
55 Alloggio	-	-	37	698	37	272	-	-
56 Attività dei servizi di ristorazione	-	-	8	698	8	66	-	-
Servizi alle imprese	4	4	25	23	29	251	13,8	1,6
H Trasporto e magazzinaggio	3	3	11	23	14	190	21,4	1,6
J Servizi di informazione e comunicazione	-	-	-	1	-	-	-	-
K Attività finanziarie e assicurative	-	-	2	22	2	1	-	-
L Attività immobiliari	-	-	7	9	7	31	-	-
M Attività professionali, scientifiche e tecniche	-	-	-	247	-	-	-	-
N Noleggio, ag. viaggio, serv. supporto imprese	1	1	5	187	6	29	16,7	3,4
Servizi alle persone	2	4	4	-	6	51	33,3	7,8
O Amm. pubblica e difesa; assic. sociale obbligatoria	-	-	-	-	-	-	-	-
P Istruzione	-	-	2	1	2	2	-	-
Q Sanità e assistenza sociale	-	-	1	31	1	43	-	-
R Att. artistiche, sportive, intrattenim./divert.	-	-	1	-	1	2	-	-
S Altre attività di servizi	2	4	-	28	2	4	100,0	100,0
T Att. famiglie e convivenze come datori di lavoro	-	-	-	-	-	-	-	-
Non classificate	-	-	-	-	-	-	-	-
TOTALE	37	68	104	-	141	766	26,2	8,9



Comune di LIVINALLONGO DEL COL DI LANA. Imprese femminili, giovanili e straniere attive e relativi addetti d'impresa per settori economici. Situazione al 31/12/2024

SETTORI	FEMMINILI				GIOVANILI				STRANIERE			
	Sedi	Addetti d'impresa	% sul totale		Sedi	Addetti d'impresa	% sul totale		Sedi	Addetti d'impresa	% sul totale	
			Sedi	Addetti			Sedi	Addetti			Sedi	Addetti
Agricoltura, silvicoltura e pesca	3	5	25,0	33,3	2	-	16,7	-	-	-	-	-
Attività manifatturiere	1	1	8,3	3,2	1	2	8,3	6,5	1	1	8,3	3,2
10-11 Alimentari e bevande	-	-	-	-	-	-	-	-	-	-	-	-
13 al 15 Sistema moda	1	1	100,0	100,0	-	-	-	-	1	1	100,0	100,0
16 e 31 Legno arredo	-	-	-	-	1	2	14,3	20,0	-	-	-	-
24 al 30 metalmeccanica	-	-	-	-	-	-	-	-	-	-	-	-
Altro manifatturiero	-	-	-	-	-	-	-	-	-	-	-	-
Altra Industria	1	1	33,3	50,0	-	-	-	-	-	-	-	-
Costruzioni	-	-	-	-	1	1	4,8	2,1	-	-	-	-
Commercio	5	5	38,5	16,7	1	3	7,7	10,0	-	-	-	-
Commercio e riparazione auto e moto	-	-	-	-	-	-	-	-	-	-	-	-
Commercio all'ingrosso	1	1	100,0	100,0	-	-	-	-	-	-	-	-
Commercio al dettaglio	4	4	40,0	18,2	1	3	10,0	13,6	-	-	-	-
Alloggio e ristorazione	20	128	44,4	37,9	1	2	2,2	0,6	-	-	-	-
55 Alloggio	19	127	51,4	46,7	1	2	2,7	0,7	-	-	-	-
56 Attività dei servizi di ristorazione	1	1	12,5	1,5	-	-	-	-	-	-	-	-
Servizi alle imprese	3	13	10,3	5,2	2	5	6,9	2,0	1	1	3,4	0,4
H Trasporto e magazzinaggio	-	-	-	-	-	-	-	-	-	-	-	-
J Servizi di informazione e comunicazione	-	-	-	-	-	-	-	-	-	-	-	-
K Attività finanziarie e assicurative	1	1	50,0	100,0	-	-	-	-	-	-	-	-
L Attività immobiliari	2	12	28,6	38,7	-	-	-	-	-	-	-	-
M Attività professionali, scientifiche e tecniche	-	-	-	-	-	-	-	-	-	-	-	-
N Noleggio, ag. viaggio, serv. supporto imprese	-	-	-	-	2	5	33,3	17,2	1	1	16,7	3,4
Servizi alle persone	2	3	33,3	5,9	1	1	16,7	2,0	-	-	-	-
O Amm. pubblica e difesa; assic. sociale obbligatoria	-	-	-	-	-	-	-	-	-	-	-	-
P Istruzione	-	-	-	-	1	1	50,0	50,0	-	-	-	-
Q Sanità e assistenza sociale	-	-	-	-	-	-	-	-	-	-	-	-
R Att. artistiche, sportive, intrattenim./divert.	1	2	100,0	100,0	-	-	-	-	-	-	-	-
S Altre attività di servizi	1	1	50,0	25,0	-	-	-	-	-	-	-	-
T Att. famiglie e convivenze come datori di lavoro	-	-	-	-	-	-	-	-	-	-	-	-
Non classificate	-	-	-	-	-	-	-	-	-	-	-	-
TOTALE	35	156	24,8	20,4	9	14	6,4	1,8	2	2	1,4	0,3



Comune di LONGARONE in sintesi. Situazione al 31/12/2024

Le imprese del territorio

	Numero	Rispetto allo scorso anno
Unità locali attive	354	-32 ↓

Comune/
Provincia
2,0%

N° addetti alle Unità locali totali

Numero	Comune/ Provincia
5.143	6,8%

Le caratteristiche delle imprese

	Numero	Rispetto allo scorso anno
Sedi d'impresa attive	245	-32 ↓
di cui: escl. Imprese individuali*	97	-8

N° addetti d'impresa 4.571

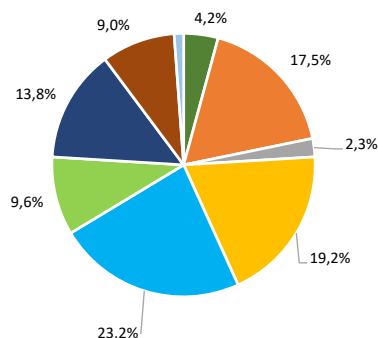
di cui:	Numero	% sul totale imprese
Artigiane	104	42,4
Femminili	47	19,2
Giovanili	19	7,8
Straniere	35	14,3

di cui:	Numero	% sul totale addetti
Artigiane	265	5,8
Femminili	294	6,4
Giovanili	17	0,4
Straniere	72	1,6

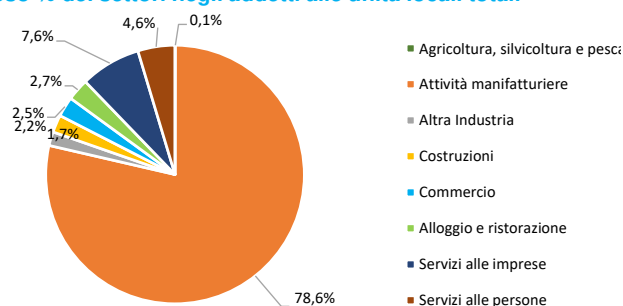
	Numero	Rispetto allo scorso anno
Unità locali dipendenti	109	0

Le specializzazioni del territorio

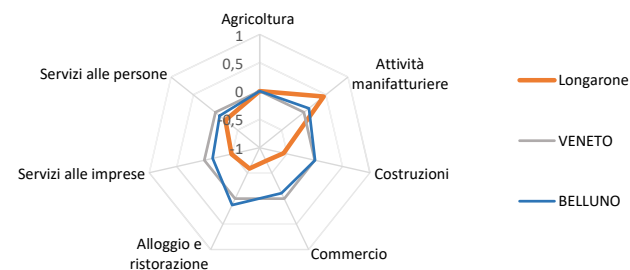
Peso % dei settori nelle unità locali totali



Peso % dei settori negli addetti alle unità locali totali



Indice di specializzazione



"NB: La dinamica delle sedi d'impresa è fortemente condizionata da importanti procedimenti amministrativi di cancellazioni d'ufficio di imprese individuali; i procedimenti si sono conclusi nel terzo trimestre 2023 e nel quarto 2024. Per questo motivo si riportano anche la consistenza e la dinamica delle sedi d'impresa escluse le imprese individuali. Il 2024 è stato interessato anche da un numero esiguo di cancellazioni d'ufficio che hanno riguardato le società cooperative. A queste si aggiungono, sempre nel 2024, le cancellazioni d'ufficio relative alle società di capitali e società di persone che hanno riguardato prevalentemente posizioni sospese o inattive (per approfondimenti si vedano i report trimestrali della demografia d'impresa).

Fonte: elab. Ufficio Studi e Statistica CCIAA Treviso - Belluno su dati Infocamere



Comune di LONGARONE. Unità locali attive per tipologia e relativi addetti. Situazione al 31/12/2024

SETTORI	SEDI d'impresa	UNITA' LOCALI DIPENDENTI				UL totali	ADDETTI alle UL totali	% ADDETTI SETTORE SU TOT. ADDETTI
		UL con sede in provincia	1a. UL con sede fuori provincia	Altre UL con sede fuori provincia	TOTALE			
Agricoltura, silvicoltura e pesca	13	2	-	-	2	15	3	0,1
Attività manifatturiere	38	11	10	3	24	62	4.040	78,6
10-11 Alimentari e bevande	2	1	-	-	1	3	11	0,2
13 al 15 Sistema moda	1	-	-	-	-	1	1	0,0
16 e 31 Legno arredo	4	2	2	-	4	8	88	1,7
24 al 30 metalmeccanica	14	1	3	3	7	21	671	13,0
Altro manifatturiero	17	7	5	-	12	29	3.269	63,6
Altra Industria	4	2	2	-	4	8	89	1,7
Costruzioni	59	6	3	-	9	68	114	2,2
Commercio	59	16	4	3	23	82	129	2,5
Commercio e riparazione auto e moto	12	3	1	-	4	16	31	0,6
Commercio all'ingrosso	16	3	2	1	6	22	31	0,6
Commercio al dettaglio	31	10	1	2	13	44	67	1,3
Alloggio e ristorazione	25	6	3	-	9	34	140	2,7
55 Alloggio	5	-	2	-	2	7	17	0,3
56 Attività dei servizi di ristorazione	20	6	1	-	7	27	123	2,4
Servizi alle imprese	29	3	8	9	20	49	389	7,6
H Trasporto e magazzinaggio	7	-	-	3	3	10	23	0,4
J Servizi di informazione e comunicazione	2	-	1	-	1	3	2	0,0
K Attività finanziarie e assicurative	3	1	-	4	5	8	18	0,3
L Attività immobiliari	6	-	1	-	1	7	-	-
M Attività professionali, scientifiche e tecniche	6	2	3	-	5	11	42	0,8
N Noleggio, agenzie di viaggio, servizi di supporto alle imprese	5	-	3	2	5	10	304	5,9
Servizi alle persone	18	10	3	1	14	32	239	4,6
O Amministrazione pubblica e difesa; assicurazione sociale obbligatoria	-	-	-	-	-	-	-	-
P Istruzione	-	3	-	1	4	4	1	0,0
Q Sanità e assistenza sociale	2	4	1	-	5	7	215	4,2
R Attività artistiche, sportive, di intrattenimento e divertimento	2	-	2	-	2	4	9	0,2
S Altre attività di servizi	14	3	-	-	3	17	14	0,3
T Attività di famiglie e convivenze come datori di lavoro	-	-	-	-	-	-	-	-
Non classificate	-	2	-	2	4	4	-	-
TOTALE	245	58	33	18	109	354	5.143	100,0



Comune di LONGARONE. Unità locali attive per tipologia e per classe di natura giuridica. Situazione al 31/12/2024 - confronto con i periodi indicati

SETTORI	SEDI						UNITA' LOCALI DIPENDENTI		UNITA' LOCALI TOTALI	
	TOTALE	dic 24/ dic 23	Imprese individuali	dic 24/ dic 23	Altre forme giuridiche	dic 24/ dic 23	TOTALE	dic 24/ dic 23	TOTALE	dic 24/ dic 23
	dic-24		dic-24		dic-24		dic-24		dic-24	
Agricoltura, silvicoltura e pesca	13	-1	9	-1	4	-	2	-	15	-1
Attività manifatturiere	38	-8	13	-5	25	-3	24	-1	62	-9
10-11 Alimentari e bevande	2	-	1	-	1	-	1	-	3	-
13 al 15 Sistema moda	1	-	1	-	-	-	-	-	1	-
16 e 31 Legno arredo	4	-1	1	-1	3	-	4	-	8	-1
24 al 30 metalmeccanica	14	-1	4	-2	10	1	7	-1	21	-2
Altro manifatturiero	17	-6	6	-2	11	-4	12	-	29	-6
Altra Industria	4	-	-	-	4	-	4	-	8	-
Costruzioni	59	-3	43	-3	16	-	9	2	68	-1
Commercio	59	-9	42	-8	17	-1	23	-1	82	-10
Commercio e riparazione auto e moto	12	-1	5	-1	7	-	4	-1	16	-2
Commercio all'ingrosso	16	-1	11	-1	5	-	6	-	22	-1
Commercio al dettaglio	31	-7	26	-6	5	-1	13	-	44	-7
Alloggio e ristorazione	25	-7	15	-5	10	-2	9	-3	34	-10
55 Alloggio	5	-	4	-	1	-	2	-	7	-
56 Attività dei servizi di ristorazione	20	-7	11	-5	9	-2	7	-3	27	-10
Servizi alle imprese	29	-4	12	-3	17	-1	20	2	49	-2
H Trasporto e magazzinaggio	7	-1	5	-1	2	-	3	-2	10	-3
J Servizi di informazione e comunicazione	2	-	1	-	1	-	1	-	3	-
K Attività finanziarie e assicurative	3	-1	3	-1	-	-	5	-	8	-1
L Attività immobiliari	6	-	-	-	6	-	1	-	7	-
M Attività professionali, scientifiche e tecniche	6	-1	1	-1	5	-	5	2	11	1
N Noleggio, ag. viaggio, serv. supporto imprese	5	-1	2	-	3	-1	5	2	10	1
Servizi alle persone	18	-	14	1	4	-1	14	1	32	1
O Amm. pubblica e difesa; assic. sociale obbligatoria	-	-	-	-	-	-	-	-	-	-
P Istruzione	-	-	-	-	-	-	4	-	4	-
Q Sanità e assistenza sociale	2	-	-	-	2	-	5	-	7	-
R Att. artistiche, sportive, intrattenim./divert.	2	-1	1	-1	1	-	2	-	4	-1
S Altre attività di servizi	14	1	13	2	1	-1	3	1	17	2
T Att. famiglie e convivenze come datori di lavoro	-	-	-	-	-	-	-	-	-	-
Non classificate	-	-	-	-	-	-	4	-	4	-
TOTALE	245	-32	148	-24	97	-8	109	-	354	-32

"NB: La dinamica delle sedi d'impresa è fortemente condizionata da importanti procedimenti amministrativi di cancellazioni d'ufficio di imprese individuali; i procedimenti si sono conclusi nel terzo trimestre 2023 e nel quarto 2024. Per questo motivo si riportano anche la consistenza e la dinamica delle sedi d'impresa escluse le imprese individuali. Il 2024 è stato interessato anche da un numero esiguo di cancellazioni d'ufficio che hanno riguardato le società cooperative. A queste si aggiungono, sempre nel 2024, le cancellazioni d'ufficio relative alle società di capitali e società di persone che hanno riguardato prevalentemente posizioni sospese o inattive (per approfondimenti si vedano i report trimestrali della demografia d'impresa).

Fonte: elab. Ufficio Studi e Statistica CCIAA Treviso - Belluno su dati Infocamere



Comune di LONGARONE. Unità locali attive per tipologia. Situazione al 31/12/2024 - confronto decennale

SETTORI	SEDI					UNITA' LOCALI DIPENDENTI			UNITA' LOCALI TOTALI		
	dic-14	dic-23	dic-24	dic 24/ dic 14	dic 24/ dic 23	dic-14	dic-24	dic 24/ dic 14	dic-14	dic-24	dic 24/ dic 14
Agricoltura, silvicoltura e pesca	8	14	13	5	-1	-	2	2	8	15	7
Attività manifatturiere	53	46	38	-15	-8	29	24	-5	82	62	-20
10-11 Alimentari e bevande	2	2	2	-	-	-	1	1	2	3	1
13 al 15 Sistema moda	1	1	1	-	-	-	-	-	1	1	-
16 e 31 Legno arredo	5	5	4	-1	-1	3	4	1	8	8	-
24 al 30 metalmeccanica	24	15	14	-10	-1	8	7	-1	32	21	-11
Altro manifatturiero	21	23	17	-4	-6	18	12	-6	39	29	-10
Altra Industria	6	4	4	-2	-	3	4	1	9	8	-1
Costruzioni	58	62	59	1	-3	6	9	3	64	68	4
Commercio	79	68	59	-20	-9	16	23	7	95	82	-13
Commercio e riparazione auto e moto	13	13	12	-1	-1	4	4	-	17	16	-1
Commercio all'ingrosso	20	17	16	-4	-1	6	6	-	26	22	-4
Commercio al dettaglio	46	38	31	-15	-7	6	13	7	52	44	-8
Alloggio e ristorazione	35	32	25	-10	-7	10	9	-1	45	34	-11
55 Alloggio	5	5	5	-	-	-	2	2	5	7	2
56 Attività dei servizi di ristorazione	30	27	20	-10	-7	10	7	-3	40	27	-13
Servizi alle imprese	42	33	29	-13	-4	15	20	5	57	49	-8
H Trasporto e magazzinaggio	10	8	7	-3	-1	4	3	-1	14	10	-4
J Servizi di informazione e comunicazione	3	2	2	-1	-	1	1	-	4	3	-1
K Attività finanziarie e assicurative	4	4	3	-1	-1	6	5	-1	10	8	-2
L Attività immobiliari	9	6	6	-3	-	-	1	1	9	7	-2
M Attività professionali, scientifiche e tecniche	9	7	6	-3	-1	3	5	2	12	11	-1
N Noleggio, ag. viaggio, serv. supporto imprese	7	6	5	-2	-1	1	5	4	8	10	2
Servizi alle persone	18	18	18	-	-	13	14	1	31	32	1
O Amm. pubblica e difesa; assic. sociale obbligatoria	-	-	-	-	-	-	-	-	-	-	-
P Istruzione	-	-	-	-	-	2	4	2	2	4	2
Q Sanità e assistenza sociale	1	2	2	1	-	5	5	-	6	7	1
R Att. artistiche, sportive, intrattenim./divert.	3	3	2	-1	-1	3	2	-1	6	4	-2
S Altre attività di servizi	14	13	14	-	1	3	3	-	17	17	-
T Att. famiglie e convivenze come datori di lavoro	-	-	-	-	-	-	-	-	-	-	-
Non classificate	-	-	-	-	-	1	4	3	1	4	3
TOTALE	299	277	245	-54	-32	93	109	16	392	354	-38

"NB: La dinamica delle sedi d'impresa è fortemente condizionata da importanti procedimenti amministrativi di cancellazioni d'ufficio di imprese individuali; i procedimenti si sono conclusi nel terzo trimestre 2023 e nel quarto 2024. Per questo motivo si riportano anche la consistenza e la dinamica delle sedi d'impresa escluse le imprese individuali. Il 2024 è stato interessato anche da un numero esiguo di cancellazioni d'ufficio che hanno riguardato le società cooperative. A queste si aggiungono, sempre nel 2024, le cancellazioni d'ufficio relative alle società di capitali e società di persone che hanno riguardato prevalentemente posizioni sospese o inattive (per approfondimenti si vedano i report trimestrali della demografia d'impresa).

Fonte: elab. Ufficio Studi e Statistica CCIAA Treviso - Belluno su dati Infocamere



Comune di LONGARONE. Imprese artigiane e non artigiane attive e relativi addetti d'impresa per settori economici. Situazione al 31/12/2024

SETTORI	ARTIGIANE		NON ARTIGIANE		TOTALE		% artigiane su totale	
	Sedi	Addetti d'impresa	Sedi	Addetti d'impresa	Sedi	Addetti d'impresa	Sedi	Addetti d'impresa
Agricoltura, silvicoltura e pesca	1	2	12	43	13	4	7,7	50,0
Attività manifatturiere	24	120	14	126	38	3.708	63,2	3,2
10-11 Alimentari e bevande	2	11	-	10	2	11	100,0	100,0
13 al 15 Sistema moda	-	-	1	116	1	1	-	-
16 e 31 Legno arredo	4	18	-	81	4	18	100,0	100,0
24 al 30 metalmeccanica	8	39	6	3.588	14	415	57,1	9,4
Altro manifatturiero	10	52	7	3.588	17	3.263	58,8	1,6
Altra Industria	-	-	4	2	4	81	-	-
Costruzioni	49	83	10	95	59	108	83,1	76,9
Commercio	7	23	52	-	59	118	11,9	19,5
Commercio e riparazione auto e moto	6	22	6	-	12	32	50,0	68,8
Commercio all'ingrosso	-	-	16	376	16	32	-	-
Commercio al dettaglio	1	1	30	3.211	31	54	3,2	1,9
Alloggio e ristorazione	2	2	23	2	25	128	8,0	1,6
55 Alloggio	-	-	5	4.306	5	10	-	-
56 Attività dei servizi di ristorazione	2	2	18	4.306	20	118	10,0	1,7
Servizi alle imprese	9	19	20	10	29	154	31,0	12,3
H Trasporto e magazzinaggio	6	14	1	32	7	15	85,7	93,3
J Servizi di informazione e comunicazione	1	1	1	53	2	2	50,0	50,0
K Attività finanziarie e assicurative	-	-	3	25	3	3	-	-
L Attivita' immobiliari	-	-	6	-	6	1	-	-
M Attività professionali, scientifiche e tecniche	1	3	5	135	6	42	16,7	7,1
N Noleggio, ag. viaggio, serv. supporto imprese	1	1	4	1	5	91	20,0	1,1
Servizi alle persone	12	16	6	1	18	270	66,7	5,9
O Amm. pubblica e difesa; assic. sociale obbligatoria	-	-	-	-	-	-	-	-
P Istruzione	-	-	-	3	-	-	-	-
Q Sanita' e assistenza sociale	-	-	2	1	2	252	-	-
R Att. artistiche, sportive, intrattenim./divert.	-	-	2	39	2	1	-	-
S Altre attività di servizi	12	16	2	90	14	17	85,7	94,1
T Att. famiglie e convivenze come datori di lavoro	-	-	-	-	-	-	-	-
Non classificate	-	-	-	95	-	-	-	-
TOTALE	104	265	141	2	245	4.571	42,4	5,8



Comune di LONGARONE. Imprese femminili, giovanili e straniere attive e relativi addetti d'impresa per settori economici. Situazione al 31/12/2024

SETTORI	FEMMINILI				GIOVANILI				STRANIERE			
	Sedi	Addetti d'impresa	% sul totale		Sedi	Addetti d'impresa	% sul totale		Sedi	Addetti d'impresa	% sul totale	
			Sedi	Addetti			Sedi	Addetti			Sedi	Addetti
Agricoltura, silvicoltura e pesca	1	-	7,7	-	2	-	15,4	-	2	-	15,4	-
Attività manifatturiere	6	38	15,8	1,0	2	5	5,3	0,1	6	15	15,8	0,4
10-11 Alimentari e bevande	1	1	50,0	9,1	-	-	-	-	-	-	-	-
13 al 15 Sistema moda	1	1	100,0	100,0	-	-	-	-	-	-	-	-
16 e 31 Legno arredo	-	-	-	-	-	-	-	-	-	-	-	-
24 al 30 metalmeccanica	2	4	14,3	1,0	-	-	-	-	1	7	7,1	1,7
Altro manifatturiero	2	32	11,8	1,0	2	5	11,8	0,2	5	8	29,4	0,2
Altra Industria	-	-	-	-	-	-	-	-	-	-	-	-
Costruzioni	2	2	3,4	1,9	5	5	8,5	4,6	10	28	16,9	25,9
Commercio	17	29	28,8	24,6	6	4	10,2	3,4	8	8	13,6	6,8
Commercio e riparazione auto e moto	-	-	-	-	1	1	8,3	3,1	1	1	8,3	3,1
Commercio all'ingrosso	3	3	18,8	9,4	1	-	6,3	-	1	-	6,3	-
Commercio al dettaglio	14	26	45,2	48,1	4	3	12,9	5,6	6	7	19,4	13,0
Alloggio e ristorazione	7	20	28,0	15,6	-	-	-	-	4	13	16,0	10,2
55 Alloggio	2	2	40,0	20,0	-	-	-	-	1	1	20,0	10,0
56 Attività dei servizi di ristorazione	5	18	25,0	15,3	-	-	-	-	3	12	15,0	10,2
Servizi alle imprese	4	43	13,8	27,9	1	1	3,4	0,6	3	5	10,3	3,2
H Trasporto e magazzinaggio	-	-	-	-	-	-	-	-	2	4	28,6	26,7
J Servizi di informazione e comunicazione	-	-	-	-	-	-	-	-	-	-	-	-
K Attività finanziarie e assicurative	1	1	33,3	33,3	1	1	33,3	33,3	-	-	-	-
L Attività immobiliari	2	1	33,3	100,0	-	-	-	-	-	-	-	-
M Attività professionali, scientifiche e tecniche	-	-	-	-	-	-	-	-	-	-	-	-
N Noleggio, ag. viaggio, serv. supporto imprese	1	41	20,0	45,1	-	-	-	-	1	1	20,0	1,1
Servizi alle persone	10	162	55,6	60,0	3	2	16,7	0,7	2	3	11,1	1,1
O Amm. pubblica e difesa; assic. sociale obbligatoria	-	-	-	-	-	-	-	-	-	-	-	-
P Istruzione	-	-	-	-	-	-	-	-	-	-	-	-
Q Sanità e assistenza sociale	1	151	50,0	59,9	-	-	-	-	-	-	-	-
R Att. artistiche, sportive, intrattenim./divert.	-	-	-	-	-	-	-	-	-	-	-	-
S Altre attività di servizi	9	11	64,3	64,7	3	2	21,4	11,8	2	3	14,3	17,6
T Att. famiglie e convivenze come datori di lavoro	-	-	-	-	-	-	-	-	-	-	-	-
Non classificate	-	-	-	-	-	-	-	-	-	-	-	-
TOTALE	47	294	19,2	6,4	19	17	7,8	0,4	35	72	14,3	1,6



Comune di LORENZAGO DI CADORE in sintesi. Situazione al 31/12/2024

Le imprese del territorio

	Numero	Rispetto allo scorso anno
Unità locali attive	36	-1 ↓

Comune/
Provincia
0,2%

N° addetti alle Unità locali totali

Numero	Comune/ Provincia
71	0,1%

Le caratteristiche delle imprese

Sedi d'impresa attive	Numero	Rispetto allo scorso anno
Sedi d'impresa attive	25	-3 ↓
di cui: escl. Imprese individuali*	8	-1 ↓

N° addetti d'impresa

78

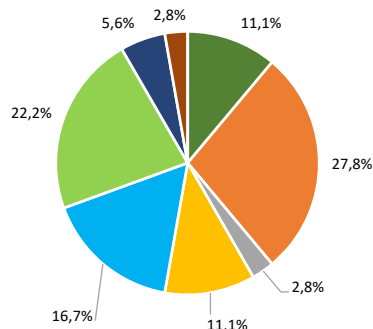
di cui:	Numero	% sul totale imprese
Artigiane	16	64,0
Femminili	3	12,0
Giovanili	1	4,0
Straniere	4	16,0

di cui:	Numero	% sul totale addetti
Artigiane	49	62,8
Femminili	3	3,8
Giovanili	1	1,3
Straniere	8	10,3

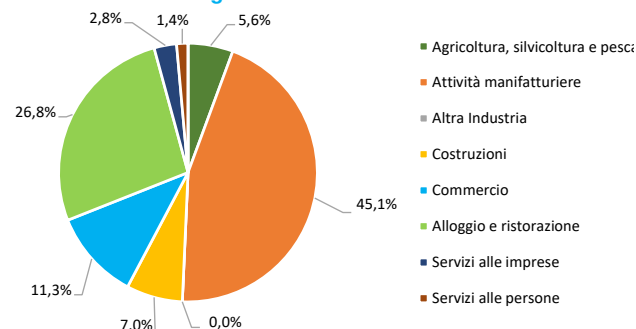
Unità locali dipendenti	Numero	Rispetto allo scorso anno
Unità locali dipendenti	11	2 ↑

Le specializzazioni del territorio

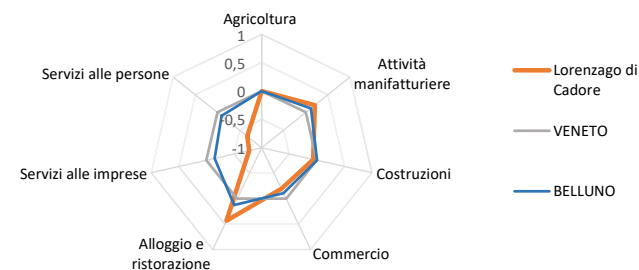
Peso % dei settori nelle unità locali totali



Peso % dei settori negli addetti alle unità locali totali



Indice di specializzazione



"NB: La dinamica delle sedi d'impresa è fortemente condizionata da importanti procedimenti amministrativi di cancellazioni d'ufficio di imprese individuali; i procedimenti si sono conclusi nel terzo trimestre 2023 e nel quarto 2024. Per questo motivo si riportano anche la consistenza e la dinamica delle sedi d'impresa escluse le imprese individuali. Il 2024 è stato interessato anche da un numero esiguo di cancellazioni d'ufficio che hanno riguardato le società cooperative. A queste si aggiungono, sempre nel 2024, le cancellazioni d'ufficio relative alle società di capitali e società di persone che hanno riguardato prevalentemente posizioni sospese o inattive (per approfondimenti si vedano i report trimestrali della demografia d'impresa).

Fonte: elab. Ufficio Studi e Statistica CCIAA Treviso - Belluno su dati Infocamere



Comune di LORENZAGO DI CADORE. Unità locali attive per tipologia e relativi addetti. Situazione al 31/12/2024

SETTORI	SEDI d'impresa	UNITA' LOCALI DIPENDENTI				UL totali	ADDETTI alle UL totali	% ADDETTI SETTORE SU TOT. ADDETTI
		UL con sede in provincia	1a. UL con sede fuori provincia	Altre UL con sede fuori provincia	TOTALE			
Agricoltura, silvicoltura e pesca	4	-	-	-	-	4	4	5,6
Attività manifatturiere	9	1	-	-	1	10	32	45,1
10-11 Alimentari e bevande	-	-	-	-	-	-	-	-
13 al 15 Sistema moda	-	-	-	-	-	-	-	-
16 e 31 Legno arredo	1	1	-	-	1	2	1	1,4
24 al 30 metalmeccanica	2	-	-	-	-	2	10	14,1
Altro manifatturiero	6	-	-	-	-	6	21	29,6
Altra Industria	-	-	1	-	1	1	-	-
Costruzioni	4	-	-	-	-	4	5	7,0
Commercio	4	2	-	-	2	6	8	11,3
Commercio e riparazione auto e moto	-	-	-	-	-	-	-	-
Commercio all'ingrosso	3	-	-	-	-	3	3	4,2
Commercio al dettaglio	1	2	-	-	2	3	5	7,0
Alloggio e ristorazione	2	4	2	-	6	8	19	26,8
55 Alloggio	1	1	2	-	3	4	11	15,5
56 Attività dei servizi di ristorazione	1	3	-	-	3	4	8	11,3
Servizi alle imprese	1	-	-	1	1	2	2	2,8
H Trasporto e magazzinaggio	-	-	-	1	1	1	1	1,4
J Servizi di informazione e comunicazione	-	-	-	-	-	-	-	-
K Attività finanziarie e assicurative	-	-	-	-	-	-	-	-
L Attività immobiliari	1	-	-	-	-	1	1	1,4
M Attività professionali, scientifiche e tecniche	-	-	-	-	-	-	-	-
N Noleggio, agenzie di viaggio, servizi di supporto alle imprese	-	-	-	-	-	-	-	-
Servizi alle persone	1	-	-	-	-	1	1	1,4
O Amministrazione pubblica e difesa; assicurazione sociale obbligatoria	-	-	-	-	-	-	-	-
P Istruzione	-	-	-	-	-	-	-	-
Q Sanità e assistenza sociale	-	-	-	-	-	-	-	-
R Attività artistiche, sportive, di intrattenimento e divertimento	1	-	-	-	-	1	1	1,4
S Altre attività di servizi	-	-	-	-	-	-	-	-
T Attività di famiglie e convivenze come datori di lavoro	-	-	-	-	-	-	-	-
Non classificate	-	-	-	-	-	-	-	-
TOTALE	25	7	3	1	11	36	71	100,0



Comune di LORENZAGO DI CADORE. Unità locali attive per tipologia e per classe di natura giuridica. Situazione al 31/12/2024 - confronto con i periodi indica

SETTORI	SEDI						UNITA' LOCALI DIPENDENTI		UNITA' LOCALI TOTALI	
	TOTALE	dic 24/ dic 23	Imprese individuali	dic 24/ dic 23	Altre forme giuridiche	dic 24/ dic 23	TOTALE	dic 24/ dic 23	TOTALE	dic 24/ dic 23
	dic-24		dic-24		dic-24		dic-24		dic-24	
Agricoltura, silvicoltura e pesca	4	-1	4	-	-	-1	-	-	4	-1
Attività manifatturiere	9	-	5	-	4	-	1	-	10	-
10-11 Alimentari e bevande	-	-	-	-	-	-	-	-	-	-
13 al 15 Sistema moda	-	-	-	-	-	-	-	-	-	-
16 e 31 Legno arredo	1	-	1	-	-	-	1	-	2	-
24 al 30 metalmeccanica	2	-	1	-	1	-	-	-	2	-
Altro manifatturiero	6	-	3	-	3	-	-	-	6	-
Altra Industria	-	-	-	-	-	-	1	-	1	-
Costruzioni	4	-	4	-	-	-	-	-	4	-
Commercio	4	-1	3	-1	1	-	2	-	6	-1
Commercio e riparazione auto e moto	-	-	-	-	-	-	-	-	-	-
Commercio all'ingrosso	3	-	3	-	-	-	-	-	3	-
Commercio al dettaglio	1	-1	-	-1	1	-	2	-	3	-1
Alloggio e ristorazione	2	-1	-	-1	2	-	6	2	8	1
55 Alloggio	1	-	-	-	1	-	3	2	4	2
56 Attività dei servizi di ristorazione	1	-1	-	-1	1	-	3	-	4	-1
Servizi alle imprese	1	-	-	-	1	-	1	-	2	-
H Trasporto e magazzinaggio	-	-	-	-	-	-	1	-	1	-
J Servizi di informazione e comunicazione	-	-	-	-	-	-	-	-	-	-
K Attività finanziarie e assicurative	-	-	-	-	-	-	-	-	-	-
L Attività immobiliari	1	-	-	-	1	-	-	-	1	-
M Attività professionali, scientifiche e tecniche	-	-	-	-	-	-	-	-	-	-
N Noleggio, ag. viaggio, serv. supporto imprese	-	-	-	-	-	-	-	-	-	-
Servizi alle persone	1	-	1	-	-	-	-	-	1	-
O Amm. pubblica e difesa; assic. sociale obbligatoria	-	-	-	-	-	-	-	-	-	-
P Istruzione	-	-	-	-	-	-	-	-	-	-
Q Sanità e assistenza sociale	-	-	-	-	-	-	-	-	-	-
R Att. artistiche, sportive, intrattenim./divert.	1	-	1	-	-	-	-	-	1	-
S Altre attività di servizi	-	-	-	-	-	-	-	-	-	-
T Att. famiglie e convivenze come datori di lavoro	-	-	-	-	-	-	-	-	-	-
Non classificate	-	-	-	-	-	-	-	-	-	-
TOTALE	25	-3	17	-2	8	-1	11	2	36	-1

"NB: La dinamica delle sedi d'impresa è fortemente condizionata da importanti procedimenti amministrativi di cancellazioni d'ufficio di imprese individuali; i procedimenti si sono conclusi nel terzo trimestre 2023 e nel quarto 2024. Per questo motivo si riportano anche la consistenza e la dinamica delle sedi d'impresa escluse le imprese individuali. Il 2024 è stato interessato anche da un numero esiguo di cancellazioni d'ufficio che hanno riguardato le società cooperative. A queste si aggiungono, sempre nel 2024, le cancellazioni d'ufficio relative alle società di capitali e società di persone che hanno riguardato prevalentemente posizioni sospese o inattive (per approfondimenti si vedano i report trimestrali della demografia d'impresa).

Fonte: elab. Ufficio Studi e Statistica CCIAA Treviso - Belluno su dati Infocamere



Comune di LORENZAGO DI CADORE. Unità locali attive per tipologia. Situazione al 31/12/2024 - confronto decennale

SETTORI	SEDI					UNITA' LOCALI DIPENDENTI			UNITA' LOCALI TOTALI		
	dic-14	dic-23	dic-24	dic 24/ dic 14	dic 24/ dic 23	dic-14	dic-24	dic 24/ dic 14	dic-14	dic-24	dic 24/ dic 14
Agricoltura, silvicoltura e pesca	5	5	4	-1	-1	1	-	-1	6	4	-2
Attività manifatturiere	10	9	9	-1	-	-	1	1	10	10	-
10-11 Alimentari e bevande	-	-	-	-	-	-	-	-	-	-	-
13 al 15 Sistema moda	-	-	-	-	-	-	-	-	-	-	-
16 e 31 Legno arredo	1	1	1	-	-	-	1	1	1	2	1
24 al 30 metalmeccanica	4	2	2	-2	-	-	-	-	4	2	-2
Altro manifatturiero	5	6	6	1	-	-	-	-	5	6	1
Altra Industria	-	-	-	-	-	-	1	1	-	1	1
Costruzioni	6	4	4	-2	-	-	-	-	6	4	-2
Commercio	4	5	4	-	-1	2	2	-	6	6	-
Commercio e riparazione auto e moto	-	-	-	-	-	-	-	-	-	-	-
Commercio all'ingrosso	2	3	3	1	-	-	-	-	2	3	1
Commercio al dettaglio	2	2	1	-1	-1	2	2	-	4	3	-1
Alloggio e ristorazione	3	3	2	-1	-1	3	6	3	6	8	2
55 Alloggio	2	1	1	-1	-	2	3	1	4	4	-
56 Attività dei servizi di ristorazione	1	2	1	-	-1	1	3	2	2	4	2
Servizi alle imprese	1	1	1	-	-	2	1	-1	3	2	-1
H Trasporto e magazzinaggio	-	-	-	-	-	1	1	-	1	1	-
J Servizi di informazione e comunicazione	-	-	-	-	-	-	-	-	-	-	-
K Attività finanziarie e assicurative	-	-	-	-	-	1	-	-1	1	-	-1
L Attività immobiliari	1	1	1	-	-	-	-	-	1	1	-
M Attività professionali, scientifiche e tecniche	-	-	-	-	-	-	-	-	-	-	-
N Noleggio, ag. viaggio, serv. supporto imprese	-	-	-	-	-	-	-	-	-	-	-
Servizi alle persone	1	1	1	-	-	-	-	-	1	1	-
O Amm. pubblica e difesa; assic. sociale obbligatoria	-	-	-	-	-	-	-	-	-	-	-
P Istruzione	-	-	-	-	-	-	-	-	-	-	-
Q Sanità e assistenza sociale	-	-	-	-	-	-	-	-	-	-	-
R Att. artistiche, sportive, intrattenim./divert.	1	1	1	-	-	-	-	-	1	1	-
S Altre attività di servizi	-	-	-	-	-	-	-	-	-	-	-
T Att. famiglie e convivenze come datori di lavoro	-	-	-	-	-	-	-	-	-	-	-
Non classificate	-	-	-	-	-	1	-	-1	1	-	-1
TOTALE	30	28	25	-5	-3	9	11	2	39	36	-3

"NB: La dinamica delle sedi d'impresa è fortemente condizionata da importanti procedimenti amministrativi di cancellazioni d'ufficio di imprese individuali; i procedimenti si sono conclusi nel terzo trimestre 2023 e nel quarto 2024. Per questo motivo si riportano anche la consistenza e la dinamica delle sedi d'impresa escluse le imprese individuali. Il 2024 è stato interessato anche da un numero esiguo di cancellazioni d'ufficio che hanno riguardato le società cooperative. A queste si aggiungono, sempre nel 2024, le cancellazioni d'ufficio relative alle società di capitali e società di persone che hanno riguardato prevalentemente posizioni sospese o inattive (per approfondimenti si vedano i report trimestrali della demografia d'impresa).

Fonte: elab. Ufficio Studi e Statistica CCIAA Treviso - Belluno su dati Infocamere



Comune di LORENZAGO DI CADORE. Imprese artigiane e non artigiane attive e relativi addetti d'impresa per settori economici. Situazione al 31/12/2022

SETTORI	ARTIGIANE		NON ARTIGIANE		TOTALE		% artigiane su totale	
	Sedi	Addetti d'impresa	Sedi	Addetti d'impresa	Sedi	Addetti d'impresa	Sedi	Addetti d'impresa
Agricoltura, silvicoltura e pesca	3	3	1	252	4	4	75,0	75,0
Attività manifatturiere	8	40	1	1	9	49	88,9	81,6
10-11 Alimentari e bevande	-	-	-	-	-	-	-	-
13 al 15 Sistema moda	-	-	-	-	-	-	-	-
16 e 31 Legno arredo	1	1	-	-	1	1	100,0	100,0
24 al 30 metalmeccanica	2	10	-	10	2	10	100,0	100,0
Altro manifatturiero	5	29	1	2	6	38	83,3	76,3
Altra Industria	-	-	-	-	-	-	-	-
Costruzioni	4	5	-	-	4	5	100,0	100,0
Commercio	-	-	4	8	4	8	-	-
Commercio e riparazione auto e moto	-	-	-	9	-	-	-	-
Commercio all'ingrosso	-	-	3	-	3	3	-	-
Commercio al dettaglio	-	-	1	9	1	5	-	-
Alloggio e ristorazione	-	-	2	1	2	10	-	-
55 Alloggio	-	-	1	29	1	2	-	-
56 Attività dei servizi di ristorazione	-	-	1	29	1	8	-	-
Servizi alle imprese	-	-	1	8	1	1	-	-
H Trasporto e magazzinaggio	-	-	-	-	-	-	-	-
J Servizi di informazione e comunicazione	-	-	-	-	-	-	-	-
K Attività finanziarie e assicurative	-	-	-	-	-	-	-	-
L Attività immobiliari	-	-	1	8	1	1	-	-
M Attività professionali, scientifiche e tecniche	-	-	-	-	-	-	-	-
N Noleggio, ag. viaggio, serv. supporto imprese	-	-	-	-	-	-	-	-
Servizi alle persone	1	1	-	-	1	1	100,0	100,0
O Amm. pubblica e difesa; assic. sociale obbligatoria	-	-	-	-	-	-	-	-
P Istruzione	-	-	-	-	-	-	-	-
Q Sanità e assistenza sociale	-	-	-	-	-	-	-	-
R Att. artistiche, sportive, intrattenim./divert.	1	1	-	-	1	1	100,0	100,0
S Altre attività di servizi	-	-	-	-	-	-	-	-
T Att. famiglie e convivenze come datori di lavoro	-	-	-	-	-	-	-	-
Non classificate	-	-	-	-	-	-	-	-
TOTALE	16	49	9	-	25	78	64,0	62,8



Comune di LORENZAGO DI CADORE. Imprese femminili, giovanili e straniere attive e relativi addetti d'impresa per settori economici. Situazione al 31/12/2024

SETTORI	FEMMINILI				GIOVANILI				STRANIERE			
	Sedi	Addetti d'impresa	% sul totale		Sedi	Addetti d'impresa	% sul totale		Sedi	Addetti d'impresa	% sul totale	
			Sedi	Addetti			Sedi	Addetti			Sedi	Addetti
Agricoltura, silvicoltura e pesca	1	1	25,0	25,0	1	1	25,0	25,0	-	-	-	-
Attività manifatturiere	-	-	-	-	-	-	-	-	2	6	22,2	12,2
10-11 Alimentari e bevande	-	-	-	-	-	-	-	-	-	-	-	-
13 al 15 Sistema moda	-	-	-	-	-	-	-	-	-	-	-	-
16 e 31 Legno arredo	-	-	-	-	-	-	-	-	-	-	-	-
24 al 30 metalmeccanica	-	-	-	-	-	-	-	-	-	-	-	-
Altro manifatturiero	-	-	-	-	-	-	-	-	2	6	33,3	15,8
Altra Industria	-	-	-	-	-	-	-	-	-	-	-	-
Costruzioni	-	-	-	-	-	-	-	-	-	-	-	-
Commercio	2	2	50,0	25,0	-	-	-	-	1	1	25,0	12,5
Commercio e riparazione auto e moto	-	-	-	-	-	-	-	-	-	-	-	-
Commercio all'ingrosso	2	2	66,7	66,7	-	-	-	-	1	1	33,3	33,3
Commercio al dettaglio	-	-	-	-	-	-	-	-	-	-	-	-
Alloggio e ristorazione	-	-	-	-	-	-	-	-	-	-	-	-
55 Alloggio	-	-	-	-	-	-	-	-	-	-	-	-
56 Attività dei servizi di ristorazione	-	-	-	-	-	-	-	-	-	-	-	-
Servizi alle imprese	-	-	-	-	-	-	-	-	1	1	100,0	100,0
H Trasporto e magazzinaggio	-	-	-	-	-	-	-	-	-	-	-	-
J Servizi di informazione e comunicazione	-	-	-	-	-	-	-	-	-	-	-	-
K Attività finanziarie e assicurative	-	-	-	-	-	-	-	-	-	-	-	-
L Attività immobiliari	-	-	-	-	-	-	-	-	1	1	100,0	100,0
M Attività professionali, scientifiche e tecniche	-	-	-	-	-	-	-	-	-	-	-	-
N Noleggio, ag. viaggio, serv. supporto imprese	-	-	-	-	-	-	-	-	-	-	-	-
Servizi alle persone	-	-	-	-	-	-	-	-	-	-	-	-
O Amm. pubblica e difesa; assic. sociale obbligatoria	-	-	-	-	-	-	-	-	-	-	-	-
P Istruzione	-	-	-	-	-	-	-	-	-	-	-	-
Q Sanità e assistenza sociale	-	-	-	-	-	-	-	-	-	-	-	-
R Att. artistiche, sportive, intrattenim./divert.	-	-	-	-	-	-	-	-	-	-	-	-
S Altre attività di servizi	-	-	-	-	-	-	-	-	-	-	-	-
T Att. famiglie e convivenze come datori di lavoro	-	-	-	-	-	-	-	-	-	-	-	-
Non classificate	-	-	-	-	-	-	-	-	-	-	-	-
TOTALE	3	3	12,0	3,8	1	1	4,0	1,3	4	8	16,0	10,3



Comune di LOZZO DI CADORE in sintesi. Situazione al 31/12/2024

Le imprese del territorio

	Numero	Rispetto allo scorso anno
Unità locali attive	123	-13 ↓

Comune/
Provincia
0,7%

N° addetti alle Unità locali totali

Numero	Comune/ Provincia
413	0,5%

Le caratteristiche delle imprese

Sedi d'impresa attive	Numero	Rispetto allo scorso anno
Sedi d'impresa attive	89	-13 ↓
di cui: escl. Imprese individuali*	47	0

N° addetti d'impresa

355

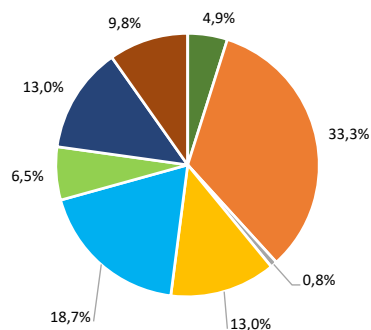
di cui:	Numero	% sul totale imprese
Artigiane	44	49,4
Femminili	16	18,0
Giovanili	8	9,0
Straniere	4	4,5

di cui:	Numero	% sul totale addetti
Artigiane	148	41,7
Femminili	77	21,7
Giovanili	14	3,9
Straniere	4	1,1

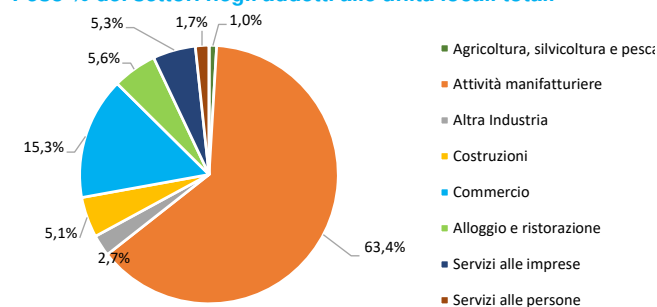
Unità locali dipendenti	Numero	Rispetto allo scorso anno
Unità locali dipendenti	34	0

Le specializzazioni del territorio

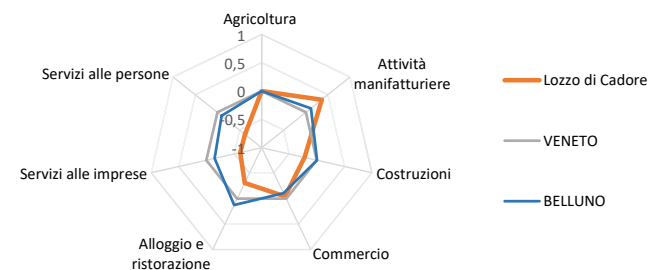
Peso % dei settori nelle unità locali totali



Peso % dei settori negli addetti alle unità locali totali



Indice di specializzazione



"NB: La dinamica delle sedi d'impresa è fortemente condizionata da importanti procedimenti amministrativi di cancellazioni d'ufficio di imprese individuali; i procedimenti si sono conclusi nel terzo trimestre 2023 e nel quarto 2024. Per questo motivo si riportano anche la consistenza e la dinamica delle sedi d'impresa escluse le imprese individuali. Il 2024 è stato interessato anche da un numero esiguo di cancellazioni d'ufficio che hanno riguardato le società cooperative. A queste si aggiungono, sempre nel 2024, le cancellazioni d'ufficio relative alle società di capitali e società di persone che hanno riguardato prevalentemente posizioni sospese o inattive (per approfondimenti si vedano i report trimestrali della demografia d'impresa).

Fonte: elab. Ufficio Studi e Statistica CCIAA Treviso - Belluno su dati Infocamere



Comune di LOZZO DI CADORE. Unità locali attive per tipologia e relativi addetti. Situazione al 31/12/2024

SETTORI	SEDI d'impresa	UNITA' LOCALI DIPENDENTI				UL totali	ADDETTI alle UL totali	% ADDETTI SETTORE SU TOT. ADDETTI
		UL con sede in provincia	1a. UL con sede fuori provincia	Altre UL con sede fuori provincia	TOTALE			
Agricoltura, silvicoltura e pesca	5	1	-	-	1	6	4	1,0
Attività manifatturiere	31	7	2	1	10	41	262	63,4
10-11 Alimentari e bevande	1	-	-	-	-	1	5	1,2
13 al 15 Sistema moda	-	-	-	-	-	-	-	-
16 e 31 Legno arredo	11	-	1	1	2	13	35	8,5
24 al 30 metalmeccanica	5	-	-	-	-	5	44	10,7
Altro manifatturiero	14	7	1	-	8	22	178	43,1
Altra Industria	-	1	-	-	1	1	11	2,7
Costruzioni	13	2	1	-	3	16	21	5,1
Commercio	16	6	-	1	7	23	63	15,3
Commercio e riparazione auto e moto	2	1	-	-	1	3	11	2,7
Commercio all'ingrosso	8	1	-	1	2	10	24	5,8
Commercio al dettaglio	6	4	-	-	4	10	28	6,8
Alloggio e ristorazione	5	3	-	-	3	8	23	5,6
55 Alloggio	2	2	-	-	2	4	6	1,5
56 Attività dei servizi di ristorazione	3	1	-	-	1	4	17	4,1
Servizi alle imprese	14	1	-	1	2	16	22	5,3
H Trasporto e magazzinaggio	-	-	-	1	1	1	1	0,2
J Servizi di informazione e comunicazione	-	-	-	-	-	-	-	-
K Attività finanziarie e assicurative	1	-	-	-	-	1	-	-
L Attività immobiliari	6	-	-	-	-	6	1	0,2
M Attività professionali, scientifiche e tecniche	4	-	-	-	-	4	6	1,5
N Noleggio, agenzie di viaggio, servizi di supporto alle imprese	3	1	-	-	1	4	14	3,4
Servizi alle persone	5	6	-	1	7	12	7	1,7
O Amministrazione pubblica e difesa; assicurazione sociale obbligatoria	-	-	-	-	-	-	-	-
P Istruzione	1	2	-	-	2	3	1	0,2
Q Sanità e assistenza sociale	-	1	-	1	2	2	2	0,5
R Attività artistiche, sportive, di intrattenimento e divertimento	-	-	-	-	-	-	-	-
S Altre attività di servizi	4	3	-	-	3	7	4	1,0
T Attività di famiglie e convivenze come datori di lavoro	-	-	-	-	-	-	-	-
Non classificate	-	-	-	-	-	-	-	-
TOTALE	89	27	3	4	34	123	413	100,0



Comune di LOZZO DI CADORE. Unità locali attive per tipologia e per classe di natura giuridica. Situazione al 31/12/2024 - confronto con i periodi indicati

SETTORI	SEDI						UNITA' LOCALI DIPENDENTI		UNITA' LOCALI TOTALI	
	TOTALE	dic 24/ dic 23	Imprese individuali	dic 24/ dic 23	Altre forme giuridiche	dic 24/ dic 23	TOTALE	dic 24/ dic 23	TOTALE	dic 24/ dic 23
	dic-24		dic-24		dic-24		dic-24		dic-24	
Agricoltura, silvicoltura e pesca	5	-2	5	-2	-	-	1	-	6	-2
Attività manifatturiere	31	-4	7	-4	24	-	10	-	41	-4
10-11 Alimentari e bevande	1	-	-	-	1	-	-	-	1	-
13 al 15 Sistema moda	-	-	-	-	-	-	-	-	-	-
16 e 31 Legno arredo	11	-	6	-	5	-	2	1	13	1
24 al 30 metalmeccanica	5	-2	1	-1	4	-1	-	-	5	-2
Altro manifatturiero	14	-2	-	-3	14	1	8	-1	22	-3
Altra Industria	-	-	-	-	-	-	1	-	1	-
Costruzioni	13	-2	10	-2	3	-	3	-	16	-2
Commercio	16	-4	9	-4	7	-	7	-1	23	-5
Commercio e riparazione auto e moto	2	-	1	-	1	-	1	-	3	-
Commercio all'ingrosso	8	-	4	-1	4	1	2	-2	10	-2
Commercio al dettaglio	6	-4	4	-3	2	-1	4	1	10	-3
Alloggio e ristorazione	5	-	2	-	3	-	3	1	8	1
55 Alloggio	2	1	1	-	1	1	2	1	4	2
56 Attività dei servizi di ristorazione	3	-1	1	-	2	-1	1	-	4	-1
Servizi alle imprese	14	-	5	-	9	-	2	-1	16	-1
H Trasporto e magazzinaggio	-	-	-	-	-	-	1	-	1	-
J Servizi di informazione e comunicazione	-	-	-	-	-	-	-	-	-	-
K Attività finanziarie e assicurative	1	-	-	-	1	-	-	-	1	-
L Attività immobiliari	6	-	1	-	5	-	-	-	6	-
M Attività professionali, scientifiche e tecniche	4	-	2	-	2	-	-	-	4	-
N Noleggio, ag. viaggio, serv. supporto imprese	3	-	2	-	1	-	1	-1	4	-1
Servizi alle persone	5	-1	4	-1	1	-	7	1	12	-
O Amm. pubblica e difesa; assic. sociale obbligatoria	-	-	-	-	-	-	-	-	-	-
P Istruzione	1	-	-	-	1	-	2	1	3	1
Q Sanità e assistenza sociale	-	-	-	-	-	-	2	-	2	-
R Att. artistiche, sportive, intrattenim./divert.	-	-	-	-	-	-	-	-	-	-
S Altre attività di servizi	4	-1	4	-1	-	-	3	-	7	-1
T Att. famiglie e convivenze come datori di lavoro	-	-	-	-	-	-	-	-	-	-
Non classificate	-	-	-	-	-	-	-	-	-	-
TOTALE	89	-13	42	-13	47	-	34	-	123	-13

"NB: La dinamica delle sedi d'impresa è fortemente condizionata da importanti procedimenti amministrativi di cancellazioni d'ufficio di imprese individuali; i procedimenti si sono conclusi nel terzo trimestre 2023 e nel quarto 2024. Per questo motivo si riportano anche la consistenza e la dinamica delle sedi d'impresa escluse le imprese individuali. Il 2024 è stato interessato anche da un numero esiguo di cancellazioni d'ufficio che hanno riguardato le società cooperative. A queste si aggiungono, sempre nel 2024, le cancellazioni d'ufficio relative alle società di capitali e società di persone che hanno riguardato prevalentemente posizioni sospese o inattive (per approfondimenti si vedano i report trimestrali della demografia d'impresa).

Fonte: elab. Ufficio Studi e Statistica CCIAA Treviso - Belluno su dati Infocamere



Comune di LOZZO DI CADORE. Unità locali attive per tipologia. Situazione al 31/12/2024 - confronto decennale

SETTORI	SEDI					UNITA' LOCALI DIPENDENTI			UNITA' LOCALI TOTALI		
	dic-14	dic-23	dic-24	dic 24/ dic 14	dic 24/ dic 23	dic-14	dic-24	dic 24/ dic 14	dic-14	dic-24	dic 24/ dic 14
Agricoltura, silvicoltura e pesca	6	7	5	-1	-2	-	1	1	6	6	-
Attività manifatturiere	45	35	31	-14	-4	10	10	-	55	41	-14
10-11 Alimentari e bevande	1	1	1	-	-	-	-	-	1	1	-
13 al 15 Sistema moda	1	-	-	-1	-	-	-	-	1	-	-1
16 e 31 Legno arredo	12	11	11	-1	-	2	2	-	14	13	-1
24 al 30 metalmeccanica	6	7	5	-1	-2	1	-	-1	7	5	-2
Altro manifatturiero	25	16	14	-11	-2	7	8	1	32	22	-10
Altra Industria	1	-	-	-1	-	2	1	-1	3	1	-2
Costruzioni	15	15	13	-2	-2	3	3	-	18	16	-2
Commercio	25	20	16	-9	-4	7	7	-	32	23	-9
Commercio e riparazione auto e moto	2	2	2	-	-	1	1	-	3	3	-
Commercio all'ingrosso	10	8	8	-2	-	2	2	-	12	10	-2
Commercio al dettaglio	13	10	6	-7	-4	4	4	-	17	10	-7
Alloggio e ristorazione	9	5	5	-4	-	3	3	-	12	8	-4
55 Alloggio	1	1	2	1	1	2	2	-	3	4	1
56 Attività dei servizi di ristorazione	8	4	3	-5	-1	1	1	-	9	4	-5
Servizi alle imprese	12	14	14	2	-	5	2	-3	17	16	-1
H Trasporto e magazzinaggio	-	-	-	-	-	1	1	-	1	1	-
J Servizi di informazione e comunicazione	-	-	-	-	-	-	-	-	-	-	-
K Attività finanziarie e assicurative	1	1	1	-	-	2	-	-2	3	1	-2
L Attività immobiliari	5	6	6	1	-	-	-	-	5	6	1
M Attività professionali, scientifiche e tecniche	4	4	4	-	-	1	-	-1	5	4	-1
N Noleggio, ag. viaggio, serv. supporto imprese	2	3	3	1	-	1	1	-	3	4	1
Servizi alle persone	9	6	5	-4	-1	4	7	3	13	12	-1
O Amm. pubblica e difesa; assic. sociale obbligatoria	-	-	-	-	-	-	-	-	-	-	-
P Istruzione	1	1	1	-	-	1	2	1	2	3	1
Q Sanità e assistenza sociale	-	-	-	-	-	-	2	2	-	2	2
R Att. artistiche, sportive, intrattenim./divert.	-	-	-	-	-	-	-	-	-	-	-
S Altre attività di servizi	8	5	4	-4	-1	3	3	-	11	7	-4
T Att. famiglie e convivenze come datori di lavoro	-	-	-	-	-	-	-	-	-	-	-
Non classificate	-	-	-	-	-	-	-	-	-	-	-
TOTALE	122	102	89	-33	-13	34	34	-	156	123	-33

"NB: La dinamica delle sedi d'impresa è fortemente condizionata da importanti procedimenti amministrativi di cancellazioni d'ufficio di imprese individuali; i procedimenti si sono conclusi nel terzo trimestre 2023 e nel quarto 2024. Per questo motivo si riportano anche la consistenza e la dinamica delle sedi d'impresa escluse le imprese individuali. Il 2024 è stato interessato anche da un numero esiguo di cancellazioni d'ufficio che hanno riguardato le società cooperative. A queste si aggiungono, sempre nel 2024, le cancellazioni d'ufficio relative alle società di capitali e società di persone che hanno riguardato prevalentemente posizioni sospese o inattive (per approfondimenti si vedano i report trimestrali della demografia d'impresa).

Fonte: elab. Ufficio Studi e Statistica CCIAA Treviso - Belluno su dati Infocamere



Comune di LOZZO DI CADORE. Imprese artigiane e non artigiane attive e relativi addetti d'impresa per settori economici. Situazione al 31/12/2024

SETTORI	ARTIGIANE		NON ARTIGIANE		TOTALE		% artigiane su totale	
	Sedi	Addetti d'impresa	Sedi	Addetti d'impresa	Sedi	Addetti d'impresa	Sedi	Addetti d'impresa
Agricoltura, silvicoltura e pesca	2	2	3	5	5	4	40,0	50,0
Attività manifatturiere	19	93	12	2	31	232	61,3	40,1
10-11 Alimentari e bevande	1	5	-	-	1	5	100,0	100,0
13 al 15 Sistema moda	-	-	-	-	-	-	-	-
16 e 31 Legno arredo	9	13	2	18	11	18	81,8	72,2
24 al 30 metalmeccanica	3	20	2	6	5	44	60,0	45,5
Altro manifatturiero	6	55	8	12	14	165	42,9	33,3
Altra Industria	-	-	-	-	-	-	-	-
Costruzioni	12	17	1	110	13	18	92,3	94,4
Commercio	2	11	14	139	16	44	12,5	25,0
Commercio e riparazione auto e moto	2	11	-	-	2	11	100,0	100,0
Commercio all'ingrosso	-	-	8	5	8	24	-	-
Commercio al dettaglio	-	-	6	24	6	9	-	-
Alloggio e ristorazione	1	6	5	1	5	18	20,0	33,3
55 Alloggio	-	-	2	213	2	6	-	-
56 Attività dei servizi di ristorazione	1	6	3	213	3	12	33,3	50,0
Servizi alle imprese	4	15	10	33	14	34	28,6	44,1
H Trasporto e magazzinaggio	-	-	-	-	-	-	-	-
J Servizi di informazione e comunicazione	-	-	-	24	-	-	-	-
K Attività finanziarie e assicurative	-	-	1	9	1	-	-	-
L Attivita' immobiliari	-	-	6	1	6	13	-	-
M Attività professionali, scientifiche e tecniche	1	1	3	-	4	7	25,0	14,3
N Noleggio, ag. viaggio, serv. supporto imprese	3	14	-	19	3	14	100,0	100,0
Servizi alle persone	4	4	1	-	5	5	80,0	80,0
O Amm. pubblica e difesa; assic. sociale obbligatoria	-	-	-	-	-	-	-	-
P Istruzione	-	-	1	-	1	1	-	-
Q Sanita' e assistenza sociale	-	-	-	-	-	-	-	-
R Att. artistiche, sportive, intrattenim./divert.	-	-	-	-	-	-	-	-
S Altre attività di servizi	4	4	-	13	4	4	100,0	100,0
T Att. famiglie e convivenze come datori di lavoro	-	-	-	-	-	-	-	-
Non classificate	-	-	-	33	-	-	-	-
TOTALE	44	148	46	3	89	355	49,4	41,7



Comune di LOZZO DI CADORE. Imprese femminili, giovanili e straniere attive e relativi addetti d'impresa per settori economici. Situazione al 31/12/2024

SETTORI	FEMMINILI				GIOVANILI				STRANIERE			
	Sedi	Addetti d'impresa	% sul totale		Sedi	Addetti d'impresa	% sul totale		Sedi	Addetti d'impresa	% sul totale	
			Sedi	Addetti			Sedi	Addetti			Sedi	Addetti
Agricoltura, silvicoltura e pesca	1	-	20,0	-	2	2	40,0	50,0	-	-	-	-
Attività manifatturiere	5	59	16,1	25,4	-	-	-	-	1	1	3,2	0,4
10-11 Alimentari e bevande	-	-	-	-	-	-	-	-	-	-	-	-
13 al 15 Sistema moda	-	-	-	-	-	-	-	-	-	-	-	-
16 e 31 Legno arredo	1	2	9,1	11,1	-	-	-	-	1	1	9,1	5,6
24 al 30 metalmeccanica	1	2	20,0	4,5	-	-	-	-	-	-	-	-
Altro manifatturiero	3	55	21,4	33,3	-	-	-	-	-	-	-	-
Altra Industria	-	-	-	-	-	-	-	-	-	-	-	-
Costruzioni	-	-	-	-	-	-	-	-	1	1	7,7	5,6
Commercio	2	3	12,5	6,8	2	4	12,5	9,1	-	-	-	-
Commercio e riparazione auto e moto	-	-	-	-	-	-	-	-	-	-	-	-
Commercio all'ingrosso	-	-	-	-	1	3	12,5	12,5	-	-	-	-
Commercio al dettaglio	2	3	33,3	33,3	1	1	16,7	11,1	-	-	-	-
Alloggio e ristorazione	1	1	20,0	5,6	2	6	40,0	33,3	-	-	-	-
55 Alloggio	1	1	50,0	16,7	2	6	100,0	100,0	-	-	-	-
56 Attività dei servizi di ristorazione	-	-	-	-	-	-	-	-	-	-	-	-
Servizi alle imprese	4	11	28,6	32,4	1	1	7,1	2,9	1	1	7,1	2,9
H Trasporto e magazzinaggio	-	-	-	-	-	-	-	-	-	-	-	-
J Servizi di informazione e comunicazione	-	-	-	-	-	-	-	-	-	-	-	-
K Attività finanziarie e assicurative	-	-	-	-	-	-	-	-	-	-	-	-
L Attività immobiliari	2	9	33,3	69,2	-	-	-	-	-	-	-	-
M Attività professionali, scientifiche e tecniche	1	1	25,0	14,3	-	-	-	-	-	-	-	-
N Noleggio, ag. viaggio, serv. supporto imprese	1	1	33,3	7,1	1	1	33,3	7,1	1	1	33,3	7,1
Servizi alle persone	3	3	60,0	60,0	1	1	20,0	20,0	1	1	20,0	20,0
O Amm. pubblica e difesa; assic. sociale obbligatoria	-	-	-	-	-	-	-	-	-	-	-	-
P Istruzione	1	1	100,0	100,0	1	1	100,0	100,0	-	-	-	-
Q Sanità e assistenza sociale	-	-	-	-	-	-	-	-	-	-	-	-
R Att. artistiche, sportive, intrattenim./divert.	-	-	-	-	-	-	-	-	-	-	-	-
S Altre attività di servizi	2	2	50,0	50,0	-	-	-	-	1	1	25,0	25,0
T Att. famiglie e convivenze come datori di lavoro	-	-	-	-	-	-	-	-	-	-	-	-
Non classificate	-	-	-	-	-	-	-	-	-	-	-	-
TOTALE	16	77	18,0	21,7	8	14	9,0	3,9	4	4	4,5	1,1



Comune di OSPITALE DI CADORE in sintesi. Situazione al 31/12/2024

Le imprese del territorio

	Numero	Rispetto allo scorso anno
Unità locali attive	28	1 ↑

Comune/
Provincia

0,2%

N° addetti alle Unità locali totali

Numero

114

Comune/
Provincia

0,1%

Le caratteristiche delle imprese

Sedi d'impresa attive	Numero	Rispetto allo scorso anno
Sedi d'impresa attive	19	1 ↑
di cui: escl. Imprese individuali*	12	0

N° addetti d'impresa

81

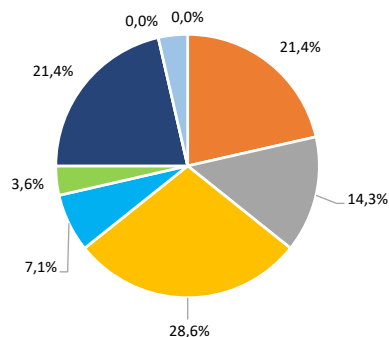
di cui:	Numero	% sul totale imprese
Artigiane	5	26,3
Femminili	2	10,5
Giovanili	1	5,3
Straniere	5	26,3

di cui:	Numero	% sul totale addetti
Artigiane	4	4,9
Femminili	5	6,2
Giovanili	1	1,2
Straniere	4	4,9

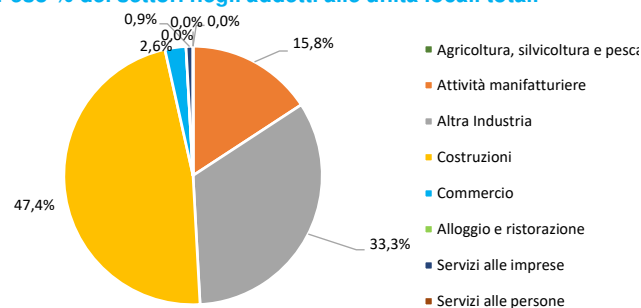
Unità locali dipendenti	Numero	Rispetto allo scorso anno
Unità locali dipendenti	9	0 =

Le specializzazioni del territorio

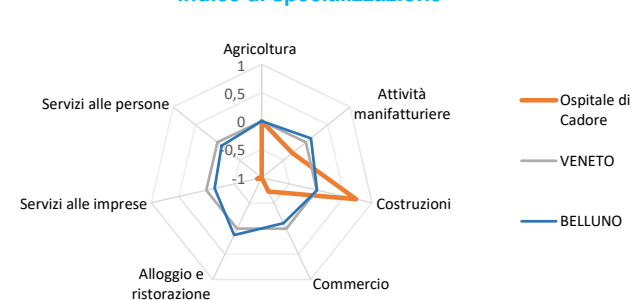
Peso % dei settori nelle unità locali totali



Peso % dei settori negli addetti alle unità locali totali



Indice di specializzazione



"NB: La dinamica delle sedi d'impresa è fortemente condizionata da importanti procedimenti amministrativi di cancellazioni d'ufficio di imprese individuali; i procedimenti si sono conclusi nel terzo trimestre 2023 e nel quarto 2024. Per questo motivo si riportano anche la consistenza e la dinamica delle sedi d'impresa escluse le imprese individuali. Il 2024 è stato interessato anche da un numero esiguo di cancellazioni d'ufficio che hanno riguardato le società cooperative. A queste si aggiungono, sempre nel 2024, le cancellazioni d'ufficio relative alle società di capitali e società di persone che hanno riguardato prevalentemente posizioni sospese o inattive (per approfondimenti si vedano i report trimestrali della demografia d'impresa).

Fonte: elab. Ufficio Studi e Statistica CCIAA Treviso - Belluno su dati Infocamere



Comune di OSPITALE DI CADORE. Unità locali attive per tipologia e relativi addetti. Situazione al 31/12/2024

SETTORI	SEDI d'impresa	UNITA' LOCALI DIPENDENTI				UL totali	ADDETTI alle UL totali	% ADDETTI SETTORE SU TOT. ADDETTI
		UL con sede in provincia	1a. UL con sede fuori provincia	Altre UL con sede fuori provincia	TOTALE			
Agricoltura, silvicoltura e pesca	-	-	-	-	-	-	-	-
Attività manifatturiere	4	2	-	-	2	6	18	15,8
10-11 Alimentari e bevande	-	-	-	-	-	-	-	-
13 al 15 Sistema moda	-	-	-	-	-	-	-	-
16 e 31 Legno arredo	-	-	-	-	-	-	-	-
24 al 30 metalmeccanica	1	-	-	-	-	1	15	13,2
Altro manifatturiero	3	2	-	-	2	5	3	2,6
Altra Industria	3	-	1	-	1	4	38	33,3
Costruzioni	7	1	-	-	1	8	54	47,4
Commercio	2	-	-	-	-	2	3	2,6
Commercio e riparazione auto e moto	-	-	-	-	-	-	-	-
Commercio all'ingrosso	1	-	-	-	-	1	-	-
Commercio al dettaglio	1	-	-	-	-	1	3	2,6
Alloggio e ristorazione	-	1	-	-	1	1	-	-
55 Alloggio	-	1	-	-	1	1	-	-
56 Attività dei servizi di ristorazione	-	-	-	-	-	-	-	-
Servizi alle imprese	3	1	1	1	3	6	1	0,9
H Trasporto e magazzinaggio	-	1	-	1	2	2	-	-
J Servizi di informazione e comunicazione	-	-	-	-	-	-	-	-
K Attività finanziarie e assicurative	1	-	-	-	-	1	-	-
L Attività immobiliari	-	-	-	-	-	-	-	-
M Attività professionali, scientifiche e tecniche	1	-	-	-	-	1	-	-
N Noleggio, agenzie di viaggio, servizi di supporto alle imprese	1	-	1	-	1	2	1	0,9
Servizi alle persone	-	-	-	-	-	-	-	-
O Amministrazione pubblica e difesa; assicurazione sociale obbligatoria	-	-	-	-	-	-	-	-
P Istruzione	-	-	-	-	-	-	-	-
Q Sanità e assistenza sociale	-	-	-	-	-	-	-	-
R Attività artistiche, sportive, di intrattenimento e divertimento	-	-	-	-	-	-	-	-
S Altre attività di servizi	-	-	-	-	-	-	-	-
T Attività di famiglie e convivenze come datori di lavoro	-	-	-	-	-	-	-	-
Non classificate	-	-	-	1	1	1	-	-
TOTALE	19	5	2	2	9	28	114	100,0



Comune di OSPITALE DI CADORE. Unità locali attive per tipologia e per classe di natura giuridica. Situazione al 31/12/2024 - confronto con i periodi indicati

SETTORI	SEDI						UNITA' LOCALI DIPENDENTI		UNITA' LOCALI TOTALI	
	TOTALE	dic 24/ dic 23	Imprese individuali	dic 24/ dic 23	Altre forme giuridiche	dic 24/ dic 23	TOTALE	dic 24/ dic 23	TOTALE	dic 24/ dic 23
	dic-24		dic-24		dic-24		dic-24		dic-24	
Agricoltura, silvicoltura e pesca	-	-1	-	-1	-	-	-	-	-	-1
Attività manifatturiere	4	-	-	-	4	-	2	-	6	-
10-11 Alimentari e bevande	-	-	-	-	-	-	-	-	-	-
13 al 15 Sistema moda	-	-	-	-	-	-	-	-	-	-
16 e 31 Legno arredo	-	-	-	-	-	-	-	-	-	-
24 al 30 metalmeccanica	1	-	-	-	1	-	-	-	1	-
Altro manifatturiero	3	-	-	-	3	-	2	-	5	-
Altra Industria	3	-	-	-	3	-	1	-	4	-
Costruzioni	7	1	4	1	3	-	1	-	8	1
Commercio	2	1	2	1	-	-	-	-	2	1
Commercio e riparazione auto e moto	-	-	-	-	-	-	-	-	-	-
Commercio all'ingrosso	1	1	1	1	-	-	-	-	1	1
Commercio al dettaglio	1	-	1	-	-	-	-	-	1	-
Alloggio e ristorazione	-	-	-	-	-	-	1	-	1	-
55 Alloggio	-	-	-	-	-	-	1	-	1	-
56 Attività dei servizi di ristorazione	-	-	-	-	-	-	-	-	-	-
Servizi alle imprese	3	-	1	-	2	-	3	-	6	-
H Trasporto e magazzinaggio	-	-	-	-	-	-	2	-	2	-
J Servizi di informazione e comunicazione	-	-	-	-	-	-	-	-	-	-
K Attività finanziarie e assicurative	1	-1	-	-	1	-1	-	-	1	-1
L Attività immobiliari	-	-	-	-	-	-	-	-	-	-
M Attività professionali, scientifiche e tecniche	1	1	-	-	1	1	-	-	1	1
N Noleggio, ag. viaggio, serv. supporto imprese	1	-	1	-	-	-	1	-	2	-
Servizi alle persone	-	-	-	-	-	-	-	-	-	-
O Amm. pubblica e difesa; assic. sociale obbligatoria	-	-	-	-	-	-	-	-	-	-
P Istruzione	-	-	-	-	-	-	-	-	-	-
Q Sanità e assistenza sociale	-	-	-	-	-	-	-	-	-	-
R Att. artistiche, sportive, intrattenim./divert.	-	-	-	-	-	-	-	-	-	-
S Altre attività di servizi	-	-	-	-	-	-	-	-	-	-
T Att. famiglie e convivenze come datori di lavoro	-	-	-	-	-	-	-	-	-	-
Non classificate	-	-	-	-	-	-	1	-	1	-
TOTALE	19	1	7	1	12	-	9	-	28	1

"NB: La dinamica delle sedi d'impresa è fortemente condizionata da importanti procedimenti amministrativi di cancellazioni d'ufficio di imprese individuali; i procedimenti si sono conclusi nel terzo trimestre 2023 e nel quarto 2024. Per questo motivo si riportano anche la consistenza e la dinamica delle sedi d'impresa escluse le imprese individuali. Il 2024 è stato interessato anche da un numero esiguo di cancellazioni d'ufficio che hanno riguardato le società cooperative. A queste si aggiungono, sempre nel 2024, le cancellazioni d'ufficio relative alle società di capitali e società di persone che hanno riguardato prevalentemente posizioni sospese o inattive (per approfondimenti si vedano i report trimestrali della demografia d'impresa).

Fonte: elab. Ufficio Studi e Statistica CCIAA Treviso - Belluno su dati Infocamere



Comune di OSPITALE DI CADORE. Unità locali attive per tipologia. Situazione al 31/12/2024 - confronto decennale

SETTORI	SEDI					UNITA' LOCALI DIPENDENTI			UNITA' LOCALI TOTALI		
	dic-14	dic-23	dic-24	dic 24/ dic 14	dic 24/ dic 23	dic-14	dic-24	dic 24/ dic 14	dic-14	dic-24	dic 24/ dic 14
Agricoltura, silvicoltura e pesca	-	1	-	-	-1	-	-	-	-	-	-
Attività manifatturiere	3	4	4	1	-	2	2	-	5	6	1
10-11 Alimentari e bevande	-	-	-	-	-	-	-	-	-	-	-
13 al 15 Sistema moda	-	-	-	-	-	-	-	-	-	-	-
16 e 31 Legno arredo	-	-	-	-	-	-	-	-	-	-	-
24 al 30 metalmeccanica	1	1	1	-	-	-	-	-	1	1	-
Altro manifatturiero	2	3	3	1	-	2	2	-	4	5	1
Altra Industria	4	3	3	-1	-	1	1	-	5	4	-1
Costruzioni	4	6	7	3	1	1	1	-	5	8	3
Commercio	4	1	2	-2	1	-	-	-	4	2	-2
Commercio e riparazione auto e moto	1	-	-	-1	-	-	-	-	1	-	-1
Commercio all'ingrosso	1	-	1	-	1	-	-	-	1	1	-
Commercio al dettaglio	2	1	1	-1	-	-	-	-	2	1	-1
Alloggio e ristorazione	-	-	-	-	-	-	1	1	-	1	1
55 Alloggio	-	-	-	-	-	-	1	1	-	1	1
56 Attività dei servizi di ristorazione	-	-	-	-	-	-	-	-	-	-	-
Servizi alle imprese	2	3	3	1	-	1	3	2	3	6	3
H Trasporto e magazzinaggio	-	-	-	-	-	1	2	1	1	2	1
J Servizi di informazione e comunicazione	-	-	-	-	-	-	-	-	-	-	-
K Attività finanziarie e assicurative	2	2	1	-1	-1	-	-	-	2	1	-1
L Attività immobiliari	-	-	-	-	-	-	-	-	-	-	-
M Attività professionali, scientifiche e tecniche	-	-	1	1	1	-	-	-	-	1	1
N Noleggio, ag. viaggio, serv. supporto imprese	-	1	1	1	-	-	1	1	-	2	2
Servizi alle persone	-	-	-	-	-	-	-	-	-	-	-
O Amm. pubblica e difesa; assic. sociale obbligatoria	-	-	-	-	-	-	-	-	-	-	-
P Istruzione	-	-	-	-	-	-	-	-	-	-	-
Q Sanità e assistenza sociale	-	-	-	-	-	-	-	-	-	-	-
R Att. artistiche, sportive, intrattenim./divert.	-	-	-	-	-	-	-	-	-	-	-
S Altre attività di servizi	-	-	-	-	-	-	-	-	-	-	-
T Att. famiglie e convivenze come datori di lavoro	-	-	-	-	-	-	-	-	-	-	-
Non classificate	-	-	-	-	-	1	1	-	1	1	-
TOTALE	17	18	19	2	1	6	9	3	23	28	5

"NB: La dinamica delle sedi d'impresa è fortemente condizionata da importanti procedimenti amministrativi di cancellazioni d'ufficio di imprese individuali; i procedimenti si sono conclusi nel terzo trimestre 2023 e nel quarto 2024. Per questo motivo si riportano anche la consistenza e la dinamica delle sedi d'impresa escluse le imprese individuali. Il 2024 è stato interessato anche da un numero esiguo di cancellazioni d'ufficio che hanno riguardato le società cooperative. A queste si aggiungono, sempre nel 2024, le cancellazioni d'ufficio relative alle società di capitali e società di persone che hanno riguardato prevalentemente posizioni sospese o inattive (per approfondimenti si vedano i report trimestrali della demografia d'impresa).

Fonte: elab. Ufficio Studi e Statistica CCIAA Treviso - Belluno su dati Infocamere



Comune di OSPITALE DI CADORE. Imprese artigiane e non artigiane attive e relativi addetti d'impresa per settori economici. Situazione al 31/12/2024

SETTORI	ARTIGIANE		NON ARTIGIANE		TOTALE		% artigiane su totale	
	Sedi	Addetti d'impresa	Sedi	Addetti d'impresa	Sedi	Addetti d'impresa	Sedi	Addetti d'impresa
Agricoltura, silvicoltura e pesca	-	-	-	1	-	-	-	-
Attività manifatturiere	-	-	4	-	4	22	-	-
10-11 Alimentari e bevande	-	-	-	-	-	-	-	-
13 al 15 Sistema moda	-	-	-	-	-	-	-	-
16 e 31 Legno arredo	-	-	-	-	-	-	-	-
24 al 30 metalmeccanica	-	-	1	77	1	15	-	-
Altro manifatturiero	-	-	3	-	3	7	-	-
Altra Industria	-	-	3	1	3	-	-	-
Costruzioni	5	4	2	3	7	55	71,4	7,3
Commercio	-	-	2	-	2	3	-	-
Commercio e riparazione auto e moto	-	-	-	22	-	-	-	-
Commercio all'ingrosso	-	-	1	15	1	-	-	-
Commercio al dettaglio	-	-	1	7	1	3	-	-
Alloggio e ristorazione	-	-	-	-	-	-	-	-
55 Alloggio	-	-	-	-	-	-	-	-
56 Attività dei servizi di ristorazione	-	-	-	-	-	-	-	-
Servizi alle imprese	-	-	3	3	3	1	-	-
H Trasporto e magazzinaggio	-	-	-	-	-	-	-	-
J Servizi di informazione e comunicazione	-	-	-	-	-	-	-	-
K Attività finanziarie e assicurative	-	-	1	-	1	-	-	-
L Attività immobiliari	-	-	-	-	-	-	-	-
M Attività professionali, scientifiche e tecniche	-	-	1	-	1	-	-	-
N Noleggio, ag. viaggio, serv. supporto imprese	-	-	1	3	1	1	-	-
Servizi alle persone	-	-	-	-	-	-	-	-
O Amm. pubblica e difesa; assic. sociale obbligatoria	-	-	-	-	-	-	-	-
P Istruzione	-	-	-	-	-	-	-	-
Q Sanità e assistenza sociale	-	-	-	-	-	-	-	-
R Att. artistiche, sportive, intrattenim./divert.	-	-	-	-	-	-	-	-
S Altre attività di servizi	-	-	-	-	-	-	-	-
T Att. famiglie e convivenze come datori di lavoro	-	-	-	-	-	-	-	-
Non classificate	-	-	-	-	-	-	-	-
TOTALE	5	4	14	-	19	81	26,3	4,9



Comune di OSPITALE DI CADORE. Imprese femminili, giovanili e straniere attive e relativi addetti d'impresa per settori economici. Situazione al 31/12/2024

SETTORI	FEMMINILI				GIOVANILI				STRANIERE			
	Sedi	Addetti d'impresa	% sul totale		Sedi	Addetti d'impresa	% sul totale		Sedi	Addetti d'impresa	% sul totale	
			Sedi	Addetti			Sedi	Addetti			Sedi	Addetti
Agricoltura, silvicoltura e pesca	-	-	-	-	-	-	-	-	-	-	-	-
Attività manifatturiere	-	-	-	-	-	-	-	-	-	-	-	-
10-11 Alimentari e bevande	-	-	-	-	-	-	-	-	-	-	-	-
13 al 15 Sistema moda	-	-	-	-	-	-	-	-	-	-	-	-
16 e 31 Legno arredo	-	-	-	-	-	-	-	-	-	-	-	-
24 al 30 metalmeccanica	-	-	-	-	-	-	-	-	-	-	-	-
Altro manifatturiero	-	-	-	-	-	-	-	-	-	-	-	-
Altra Industria	-	-	-	-	-	-	-	-	-	-	-	-
Costruzioni	1	2	14,3	3,6	1	1	14,3	1,8	4	4	57,1	7,3
Commercio	1	3	50,0	100,0	-	-	-	-	1	-	50,0	-
Commercio e riparazione auto e moto	-	-	-	-	-	-	-	-	-	-	-	-
Commercio all'ingrosso	-	-	-	-	-	-	-	-	1	-	100,0	-
Commercio al dettaglio	1	3	100,0	100,0	-	-	-	-	-	-	-	-
Alloggio e ristorazione	-	-	-	-	-	-	-	-	-	-	-	-
55 Alloggio	-	-	-	-	-	-	-	-	-	-	-	-
56 Attività dei servizi di ristorazione	-	-	-	-	-	-	-	-	-	-	-	-
Servizi alle imprese	-	-	-	-	-	-	-	-	-	-	-	-
H Trasporto e magazzinaggio	-	-	-	-	-	-	-	-	-	-	-	-
J Servizi di informazione e comunicazione	-	-	-	-	-	-	-	-	-	-	-	-
K Attività finanziarie e assicurative	-	-	-	-	-	-	-	-	-	-	-	-
L Attività immobiliari	-	-	-	-	-	-	-	-	-	-	-	-
M Attività professionali, scientifiche e tecniche	-	-	-	-	-	-	-	-	-	-	-	-
N Noleggio, ag. viaggio, serv. supporto imprese	-	-	-	-	-	-	-	-	-	-	-	-
Servizi alle persone	-	-	-	-	-	-	-	-	-	-	-	-
O Amm. pubblica e difesa; assic. sociale obbligatoria	-	-	-	-	-	-	-	-	-	-	-	-
P Istruzione	-	-	-	-	-	-	-	-	-	-	-	-
Q Sanità e assistenza sociale	-	-	-	-	-	-	-	-	-	-	-	-
R Att. artistiche, sportive, intrattenim./divert.	-	-	-	-	-	-	-	-	-	-	-	-
S Altre attività di servizi	-	-	-	-	-	-	-	-	-	-	-	-
T Att. famiglie e convivenze come datori di lavoro	-	-	-	-	-	-	-	-	-	-	-	-
Non classificate	-	-	-	-	-	-	-	-	-	-	-	-
TOTALE	2	5	10,5	6,2	1	1	5,3	1,2	5	4	26,3	4,9



Comune di PEDAVENA in sintesi. Situazione al 31/12/2024

Le imprese del territorio

	Numero	Rispetto allo scorso anno
Unità locali attive	224	-14 ↓

Comune/
Provincia
1,3%

N° addetti alle Unità locali totali

Numero	Comune/ Provincia
912	1,2%

Le caratteristiche delle imprese

	Numero	Rispetto allo scorso anno
Sedi d'impresa attive	185	-15 ↓
di cui: escl. Imprese individuali*	58	-4 ↓

N° addetti d'impresa

Numero	% sul totale addetti
743	

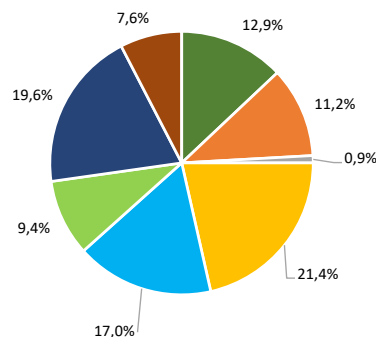
di cui:	Numero	% sul totale imprese
Artigiane	82	44,3
Femminili	35	18,9
Giovanili	19	10,3
Straniere	21	11,4

di cui:	Numero	% sul totale addetti
Artigiane	200	26,9
Femminili	91	12,2
Giovanili	18	2,4
Straniere	28	3,8

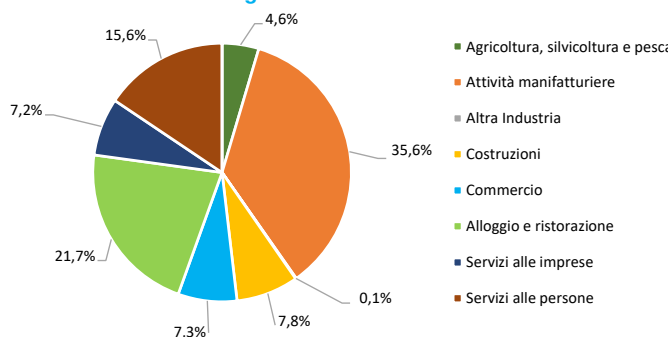
	Numero	Rispetto allo scorso anno
Unità locali dipendenti	39	1 ↑

Le specializzazioni del territorio

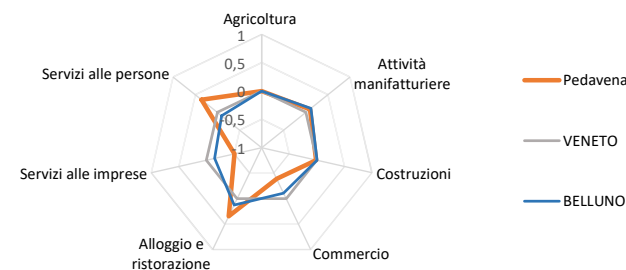
Peso % dei settori nelle unità locali totali



Peso % dei settori negli addetti alle unità locali totali



Indice di specializzazione



"NB: La dinamica delle sedi d'impresa è fortemente condizionata da importanti procedimenti amministrativi di cancellazioni d'ufficio di imprese individuali; i procedimenti si sono conclusi nel terzo trimestre 2023 e nel quarto 2024. Per questo motivo si riportano anche la consistenza e la dinamica delle sedi d'impresa escluse le imprese individuali. Il 2024 è stato interessato anche da un numero esiguo di cancellazioni d'ufficio che hanno riguardato le società cooperative. A queste si aggiungono, sempre nel 2024, le cancellazioni d'ufficio relative alle società di capitali e società di persone che hanno riguardato prevalentemente posizioni sospese o inattive (per approfondimenti si vedano i report trimestrali della demografia d'impresa).

Fonte: elab. Ufficio Studi e Statistica CCIAA Treviso - Belluno su dati Infocamere



Comune di PEDAVENA. Unità locali attive per tipologia e relativi addetti. Situazione al 31/12/2024

SETTORI	SEDI d'impresa	UNITA' LOCALI DIPENDENTI				UL totali	ADDETTI alle UL totali	% ADDETTI SETTORE SU TOT. ADDETTI
		UL con sede in provincia	1a. UL con sede fuori provincia	Altre UL con sede fuori provincia	TOTALE			
Agricoltura, silvicoltura e pesca	27	2	-	-	2	29	42	4,6
Attività manifatturiere	19	5	1	-	6	25	325	35,6
10-11 Alimentari e bevande	2	-	1	-	1	3	82	9,0
13 al 15 Sistema moda	-	-	-	-	-	-	-	-
16 e 31 Legno arredo	3	-	-	-	-	3	11	1,2
24 al 30 metalmeccanica	12	3	-	-	3	15	229	25,1
Altro manifatturiero	2	2	-	-	2	4	3	0,3
Altra Industria	1	-	1	-	1	2	1	0,1
Costruzioni	46	2	-	-	2	48	71	7,8
Commercio	32	5	1	-	6	38	67	7,3
Commercio e riparazione auto e moto	5	-	-	-	-	5	9	1,0
Commercio all'ingrosso	13	-	1	-	1	14	34	3,7
Commercio al dettaglio	14	5	-	-	5	19	24	2,6
Alloggio e ristorazione	14	5	1	1	7	21	198	21,7
55 Alloggio	2	-	-	-	-	2	1	0,1
56 Attività dei servizi di ristorazione	12	5	1	1	7	19	197	21,6
Servizi alle imprese	36	3	2	3	8	44	66	7,2
H Trasporto e magazzinaggio	4	1	1	3	5	9	28	3,1
J Servizi di informazione e comunicazione	3	1	-	-	1	4	6	0,7
K Attività finanziarie e assicurative	4	-	-	-	-	4	3	0,3
L Attività immobiliari	11	-	-	-	-	11	13	1,4
M Attività professionali, scientifiche e tecniche	7	-	-	-	-	7	6	0,7
N Noleggio, agenzie di viaggio, servizi di supporto alle imprese	7	1	1	-	2	9	10	1,1
Servizi alle persone	10	4	3	-	7	17	142	15,6
O Amministrazione pubblica e difesa; assicurazione sociale obbligatoria	-	-	-	-	-	-	-	-
P Istruzione	1	1	2	-	3	4	10	1,1
Q Sanità e assistenza sociale	2	1	1	-	2	4	118	12,9
R Attività artistiche, sportive, di intrattenimento e divertimento	-	1	-	-	1	1	-	-
S Altre attività di servizi	7	1	-	-	1	8	14	1,5
T Attività di famiglie e convivenze come datori di lavoro	-	-	-	-	-	-	-	-
Non classificate	-	-	-	-	-	-	-	-
TOTALE	185	26	9	4	39	224	912	100,0



Comune di PEDAVERNA. Unità locali attive per tipologia e per classe di natura giuridica. Situazione al 31/12/2024 - confronto con i periodi indicati

SETTORI	SEDI						UNITA' LOCALI DIPENDENTI		UNITA' LOCALI TOTALI	
	TOTALE	dic 24/ dic 23	Imprese individuali	dic 24/ dic 23	Altre forme giuridiche	dic 24/ dic 23	TOTALE	dic 24/ dic 23	TOTALE	dic 24/ dic 23
	dic-24		dic-24		dic-24		dic-24		dic-24	
Agricoltura, silvicoltura e pesca	27	2	23	1	4	1	2	-	29	2
Attività manifatturiere	19	-1	5	-1	14	-	6	-1	25	-2
10-11 Alimentari e bevande	2	-	-	-	2	-	1	-	3	-
13 al 15 Sistema moda	-	-1	-	-1	-	-	-	-	-	-1
16 e 31 Legno arredo	3	-	-	-	3	-	-	-	3	-
24 al 30 metalmeccanica	12	1	5	1	7	-	3	-1	15	-
Altro manifatturiero	2	-1	-	-1	2	-	2	-	4	-1
Altra Industria	1	-	-	-	1	-	1	-	2	-
Costruzioni	46	-1	40	-1	6	-	2	-	48	-1
Commercio	32	-9	24	-8	8	-1	6	1	38	-8
Commercio e riparazione auto e moto	5	-	2	-	3	-	-	-	5	-
Commercio all'ingrosso	13	-7	10	-6	3	-1	1	1	14	-6
Commercio al dettaglio	14	-2	12	-2	2	-	5	-	19	-2
Alloggio e ristorazione	14	-4	9	-2	5	-2	7	-1	21	-5
55 Alloggio	2	-	2	-	-	-	-	-	2	-
56 Attività dei servizi di ristorazione	12	-4	7	-2	5	-2	7	-1	19	-5
Servizi alle imprese	36	-2	19	-	17	-2	8	1	44	-1
H Trasporto e magazzinaggio	4	-1	2	-	2	-1	5	1	9	-
J Servizi di informazione e comunicazione	3	-	3	-	-	-	1	-	4	-
K Attività finanziarie e assicurative	4	1	3	1	1	-	-	-	4	1
L Attività immobiliari	11	1	1	1	10	-	-	-	11	1
M Attività professionali, scientifiche e tecniche	7	-2	6	-1	1	-1	-	-	7	-2
N Noleggio, ag. viaggio, serv. supporto imprese	7	-1	4	-1	3	-	2	-	9	-1
Servizi alle persone	10	-	7	-	3	-	7	1	17	1
O Amm. pubblica e difesa; assic. sociale obbligatoria	-	-	-	-	-	-	-	-	-	-
P Istruzione	1	-	-	-	1	-	3	1	4	1
Q Sanita' e assistenza sociale	2	-	1	-	1	-	2	1	4	1
R Att. artistiche, sportive, intrattenim./divert.	-	-	-	-	-	-	1	-1	1	-1
S Altre attività di servizi	7	-	6	-	1	-	1	-	8	-
T Att. famiglie e convivenze come datori di lavoro	-	-	-	-	-	-	-	-	-	-
Non classificate	-	-	-	-	-	-	-	-	-	-
TOTALE	185	-15	127	-11	58	-4	39	1	224	-14

"NB: La dinamica delle sedi d'impresa è fortemente condizionata da importanti procedimenti amministrativi di cancellazioni d'ufficio di imprese individuali; i procedimenti si sono conclusi nel terzo trimestre 2023 e nel quarto 2024. Per questo motivo si riportano anche la consistenza e la dinamica delle sedi d'impresa escluse le imprese individuali. Il 2024 è stato interessato anche da un numero esiguo di cancellazioni d'ufficio che hanno riguardato le società cooperative. A queste si aggiungono, sempre nel 2024, le cancellazioni d'ufficio relative alle società di capitali e società di persone che hanno riguardato prevalentemente posizioni sospese o inattive (per approfondimenti si vedano i report trimestrali della demografia d'impresa).

Fonte: elab. Ufficio Studi e Statistica CCIAA Treviso - Belluno su dati Infocamere



Comune di PEDAVENA. Unità locali attive per tipologia. Situazione al 31/12/2024 - confronto decennale

SETTORI	SEDI					UNITA' LOCALI DIPENDENTI			UNITA' LOCALI TOTALI		
	dic-14	dic-23	dic-24	dic 24/ dic 14	dic 24/ dic 23	dic-14	dic-24	dic 24/ dic 14	dic-14	dic-24	dic 24/ dic 14
Agricoltura, silvicoltura e pesca	30	25	27	-3	2	-	2	2	30	29	-1
Attività manifatturiere	22	20	19	-3	-1	5	6	1	27	25	-2
10-11 Alimentari e bevande	2	2	2	-	-	1	1	-	3	3	-
13 al 15 Sistema moda	1	1	-	-1	-1	-	-	-	1	-	-1
16 e 31 Legno arredo	3	3	3	-	-	-	-	-	3	3	-
24 al 30 metalmeccanica	14	11	12	-2	1	3	3	-	17	15	-2
Altro manifatturiero	2	3	2	-	-1	1	2	1	3	4	1
Altra Industria	-	1	1	1	-	1	1	-	1	2	1
Costruzioni	44	47	46	2	-1	1	2	1	45	48	3
Commercio	54	41	32	-22	-9	5	6	1	59	38	-21
Commercio e riparazione auto e moto	7	5	5	-2	-	-	-	-	7	5	-2
Commercio all'ingrosso	23	20	13	-10	-7	1	1	-	24	14	-10
Commercio al dettaglio	24	16	14	-10	-2	4	5	1	28	19	-9
Alloggio e ristorazione	17	18	14	-3	-4	4	7	3	21	21	-
55 Alloggio	1	2	2	1	-	-	-	-	1	2	1
56 Attività dei servizi di ristorazione	16	16	12	-4	-4	4	7	3	20	19	-1
Servizi alle imprese	33	38	36	3	-2	5	8	3	38	44	6
H Trasporto e magazzinaggio	7	5	4	-3	-1	3	5	2	10	9	-1
J Servizi di informazione e comunicazione	3	3	3	-	-	-	1	1	3	4	1
K Attività finanziarie e assicurative	5	3	4	-1	1	1	-	-1	6	4	-2
L Attività immobiliari	4	10	11	7	1	-	-	-	4	11	7
M Attività professionali, scientifiche e tecniche	8	9	7	-1	-2	-	-	-	8	7	-1
N Noleggio, ag. viaggio, serv. supporto imprese	6	8	7	1	-1	1	2	1	7	9	2
Servizi alle persone	12	10	10	-2	-	4	7	3	16	17	1
O Amm. pubblica e difesa; assic. sociale obbligatoria	-	-	-	-	-	-	-	-	-	-	-
P Istruzione	1	1	1	-	-	2	3	1	3	4	1
Q Sanità e assistenza sociale	-	2	2	2	-	1	2	1	1	4	3
R Att. artistiche, sportive, intrattenim./divert.	1	-	-	-1	-	1	1	-	2	1	-1
S Altre attività di servizi	10	7	7	-3	-	-	1	1	10	8	-2
T Att. famiglie e convivenze come datori di lavoro	-	-	-	-	-	-	-	-	-	-	-
Non classificate	-	-	-	-	-	1	-	-1	1	-	-1
TOTALE	212	200	185	-27	-15	26	39	13	238	224	-14

"NB: La dinamica delle sedi d'impresa è fortemente condizionata da importanti procedimenti amministrativi di cancellazioni d'ufficio di imprese individuali; i procedimenti si sono conclusi nel terzo trimestre 2023 e nel quarto 2024. Per questo motivo si riportano anche la consistenza e la dinamica delle sedi d'impresa escluse le imprese individuali. Il 2024 è stato interessato anche da un numero esiguo di cancellazioni d'ufficio che hanno riguardato le società cooperative. A queste si aggiungono, sempre nel 2024, le cancellazioni d'ufficio relative alle società di capitali e società di persone che hanno riguardato prevalentemente posizioni sospese o inattive (per approfondimenti si vedano i report trimestrali della demografia d'impresa).

Fonte: elab. Ufficio Studi e Statistica CCIAA Treviso - Belluno su dati Infocamere



Comune di PEDAVENA. Imprese artigiane e non artigiane attive e relativi addetti d'impresa per settori economici. Situazione al 31/12/2024

SETTORI	ARTIGIANE		NON ARTIGIANE		TOTALE		% artigiane su totale	
	Sedi	Addetti d'impresa	Sedi	Addetti d'impresa	Sedi	Addetti d'impresa	Sedi	Addetti d'impresa
Agricoltura, silvicoltura e pesca	3	8	24	-	27	42	11,1	19,0
Attività manifatturiere	14	80	5	203	19	264	73,7	30,3
10-11 Alimentari e bevande	2	23	-	-	2	23	100,0	100,0
13 al 15 Sistema moda	-	-	-	1	-	-	-	-
16 e 31 Legno arredo	3	16	-	202	3	16	100,0	100,0
24 al 30 metalmeccanica	8	39	4	1	12	222	66,7	17,6
Altro manifatturiero	1	2	1	184	2	3	50,0	66,7
Altra Industria	-	-	1	34	1	1	-	-
Costruzioni	40	64	6	57	46	71	87,0	90,1
Commercio	4	6	27	184	32	68	12,5	8,8
Commercio e riparazione auto e moto	3	4	1	-	5	9	60,0	44,4
Commercio all'ingrosso	-	-	13	183	13	35	-	-
Commercio al dettaglio	1	2	13	1	14	24	7,1	8,3
Alloggio e ristorazione	2	6	12	-	14	209	14,3	2,9
55 Alloggio	-	-	2	538	2	1	-	-
56 Attività dei servizi di ristorazione	2	6	10	538	12	208	16,7	2,9
Servizi alle imprese	11	21	25	-	36	50	30,6	42,0
H Trasporto e magazzinaggio	4	10	-	35	4	10	100,0	100,0
J Servizi di informazione e comunicazione	1	1	2	22	3	3	33,3	33,3
K Attività finanziarie e assicurative	-	-	4	7	4	3	-	-
L Attivita' immobiliari	-	-	11	-	11	18	-	-
M Attività professionali, scientifiche e tecniche	3	3	4	29	7	6	42,9	50,0
N Noleggio, ag. viaggio, serv. supporto imprese	3	7	4	-	7	10	42,9	70,0
Servizi alle persone	8	15	2	2	10	38	80,0	39,5
O Amm. pubblica e difesa; assic. sociale obbligatoria	-	-	-	-	-	-	-	-
P Istruzione	-	-	1	3	1	10	-	-
Q Sanita' e assistenza sociale	1	1	1	18	2	14	50,0	7,1
R Att. artistiche, sportive, intrattenim./divert.	-	-	-	3	-	-	-	-
S Altre attività di servizi	7	14	-	3	7	14	100,0	100,0
T Att. famiglie e convivenze come datori di lavoro	-	-	-	-	-	-	-	-
Non classificate	-	-	-	57	-	-	-	-
TOTALE	82	200	102	1	185	743	44,3	26,9



Comune di PEDAVENA. Imprese femminili, giovanili e straniere attive e relativi addetti d'impresa per settori economici. Situazione al 31/12/2024

SETTORI	FEMMINILI				GIOVANILI				STRANIERE			
	Sedi	Addetti d'impresa	% sul totale		Sedi	Addetti d'impresa	% sul totale		Sedi	Addetti d'impresa	% sul totale	
			Sedi	Addetti			Sedi	Addetti			Sedi	Addetti
Agricoltura, silvicoltura e pesca	7	7	25,9	16,7	3	2	11,1	4,8	-	-	-	-
Attività manifatturiere	2	23	10,5	8,7	2	2	10,5	0,8	1	1	5,3	0,4
10-11 Alimentari e bevande	1	15	50,0	65,2	-	-	-	-	-	-	-	-
13 al 15 Sistema moda	-	-	-	-	-	-	-	-	-	-	-	-
16 e 31 Legno arredo	-	-	-	-	-	-	-	-	-	-	-	-
24 al 30 metalmeccanica	1	8	8,3	3,6	2	2	16,7	0,9	1	1	8,3	0,5
Altro manifatturiero	-	-	-	-	-	-	-	-	-	-	-	-
Altra Industria	-	-	-	-	-	-	-	-	-	-	-	-
Costruzioni	1	5	2,2	7,0	6	5	13,0	7,0	8	8	17,4	11,3
Commercio	6	6	18,8	8,8	-	-	-	-	7	8	21,9	11,8
Commercio e riparazione auto e moto	-	-	-	-	-	-	-	-	-	-	-	-
Commercio all'ingrosso	2	2	15,4	5,7	-	-	-	-	1	1	7,7	2,9
Commercio al dettaglio	4	4	28,6	16,7	-	-	-	-	6	7	42,9	29,2
Alloggio e ristorazione	7	22	50,0	10,5	2	6	14,3	2,9	2	5	14,3	2,4
55 Alloggio	2	1	100,0	100,0	-	-	-	-	-	-	-	-
56 Attività dei servizi di ristorazione	5	21	41,7	10,1	2	6	16,7	2,9	2	5	16,7	2,4
Servizi alle imprese	6	9	16,7	18,0	5	2	13,9	4,0	2	5	5,6	10,0
H Trasporto e magazzinaggio	-	-	-	-	1	1	25,0	10,0	-	-	-	-
J Servizi di informazione e comunicazione	-	-	-	-	1	1	33,3	33,3	-	-	-	-
K Attività finanziarie e assicurative	1	1	25,0	33,3	1	-	25,0	-	-	-	-	-
L Attività immobiliari	2	5	18,2	27,8	-	-	-	-	-	-	-	-
M Attività professionali, scientifiche e tecniche	2	2	28,6	33,3	1	-	14,3	-	1	1	14,3	16,7
N Noleggio, ag. viaggio, serv. supporto imprese	1	1	14,3	10,0	1	-	14,3	-	1	4	14,3	40,0
Servizi alle persone	6	19	60,0	50,0	1	1	10,0	2,6	1	1	10,0	2,6
O Amm. pubblica e difesa; assic. sociale obbligatoria	-	-	-	-	-	-	-	-	-	-	-	-
P Istruzione	-	-	-	-	-	-	-	-	-	-	-	-
Q Sanità e assistenza sociale	2	14	100,0	100,0	1	1	50,0	7,1	-	-	-	-
R Att. artistiche, sportive, intrattenim./divert.	-	-	-	-	-	-	-	-	-	-	-	-
S Altre attività di servizi	4	5	57,1	35,7	-	-	-	-	1	1	14,3	7,1
T Att. famiglie e convivenze come datori di lavoro	-	-	-	-	-	-	-	-	-	-	-	-
Non classificate	-	-	-	-	-	-	-	-	-	-	-	-
TOTALE	35	91	18,9	12,2	19	18	10,3	2,4	21	28	11,4	3,8



Comune di PERAROLO DI CADORE in sintesi. Situazione al 31/12/2024

Le imprese del territorio

	Numero	Rispetto allo scorso anno
Unità locali attive	65	2 ↑

Comune/
Provincia
0,4%

N° addetti alle Unità locali totali

Numero	Comune/ Provincia
367	0,5%

Le caratteristiche delle imprese

Sedi d'impresa attive	Numero	Rispetto allo scorso anno
Sedi d'impresa attive	37	-1 ↓
di cui: escl. Imprese individuali*	16	-2 ↓

N° addetti d'impresa

395

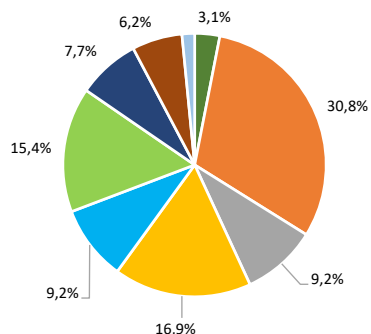
di cui:	Numero	% sul totale imprese
Artigiane	14	37,8
Femminili	6	16,2
Giovanili	2	5,4
Straniere	3	8,1

di cui:	Numero	% sul totale addetti
Artigiane	49	12,4
Femminili	9	2,3
Giovanili	2	0,5
Straniere	2	0,5

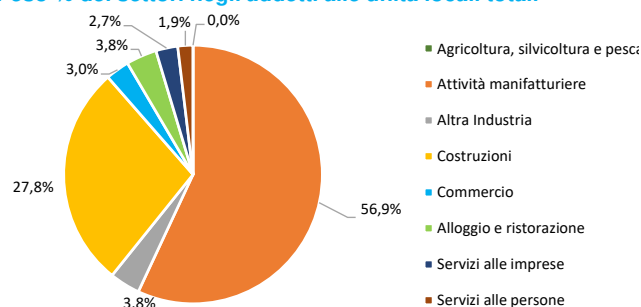
Unità locali dipendenti	Numero	Rispetto allo scorso anno
Unità locali dipendenti	28	3 ↑

Le specializzazioni del territorio

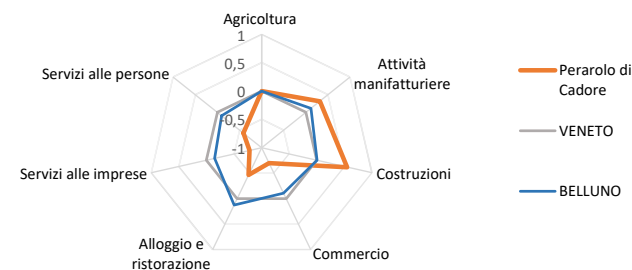
Peso % dei settori nelle unità locali totali



Peso % dei settori negli addetti alle unità locali totali



Indice di specializzazione



"NB: La dinamica delle sedi d'impresa è fortemente condizionata da importanti procedimenti amministrativi di cancellazioni d'ufficio di imprese individuali; i procedimenti si sono conclusi nel terzo trimestre 2023 e nel quarto 2024. Per questo motivo si riportano anche la consistenza e la dinamica delle sedi d'impresa escluse le imprese individuali. Il 2024 è stato interessato anche da un numero esiguo di cancellazioni d'ufficio che hanno riguardato le società cooperative. A queste si aggiungono, sempre nel 2024, le cancellazioni d'ufficio relative alle società di capitali e società di persone che hanno riguardato prevalentemente posizioni sospese o inattive (per approfondimenti si vedano i report trimestrali della demografia d'impresa).

Fonte: elab. Ufficio Studi e Statistica CCIAA Treviso - Belluno su dati Infocamere



Comune di PERAROLO DI CADORE. Unità locali attive per tipologia e relativi addetti. Situazione al 31/12/2024

SETTORI	SEDI d'impresa	UNITA' LOCALI DIPENDENTI				UL totali	ADDETTI alle UL totali	% ADDETTI SETTORE SU TOT. ADDETTI
		UL con sede in provincia	1a. UL con sede fuori provincia	Altre UL con sede fuori provincia	TOTALE			
Agricoltura, silvicoltura e pesca	2	-	-	-	-	2	-	-
Attività manifatturiere	13	6	1	-	7	20	209	56,9
10-11 Alimentari e bevande	1	-	1	-	1	2	5	1,4
13 al 15 Sistema moda	-	-	-	-	-	-	-	-
16 e 31 Legno arredo	2	-	-	-	-	2	7	1,9
24 al 30 metalmeccanica	2	1	-	-	1	3	14	3,8
Altro manifatturiero	8	5	-	-	5	13	183	49,9
Altra Industria	1	2	1	2	5	6	14	3,8
Costruzioni	6	-	5	-	5	11	102	27,8
Commercio	5	1	-	-	1	6	11	3,0
Commercio e riparazione auto e moto	1	-	-	-	-	1	1	0,3
Commercio all'ingrosso	2	-	-	-	-	2	3	0,8
Commercio al dettaglio	2	1	-	-	1	3	7	1,9
Alloggio e ristorazione	4	5	1	-	6	10	14	3,8
55 Alloggio	2	3	1	-	4	6	2	0,5
56 Attività dei servizi di ristorazione	2	2	-	-	2	4	12	3,3
Servizi alle imprese	3	-	1	1	2	5	10	2,7
H Trasporto e magazzinaggio	1	-	-	1	1	2	8	2,2
J Servizi di informazione e comunicazione	-	-	-	-	-	-	-	-
K Attività finanziarie e assicurative	-	-	-	-	-	-	-	-
L Attività immobiliari	-	-	-	-	-	-	-	-
M Attività professionali, scientifiche e tecniche	2	-	1	-	1	3	2	0,5
N Noleggio, agenzie di viaggio, servizi di supporto alle imprese	-	-	-	-	-	-	-	-
Servizi alle persone	3	1	-	-	1	4	7	1,9
O Amministrazione pubblica e difesa; assicurazione sociale obbligatoria	-	-	-	-	-	-	-	-
P Istruzione	1	-	-	-	-	1	-	-
Q Sanità e assistenza sociale	-	-	-	-	-	-	-	-
R Attività artistiche, sportive, di intrattenimento e divertimento	2	1	-	-	1	3	7	1,9
S Altre attività di servizi	-	-	-	-	-	-	-	-
T Attività di famiglie e convivenze come datori di lavoro	-	-	-	-	-	-	-	-
Non classificate	-	1	-	-	1	1	-	-
TOTALE	37	16	9	3	28	65	367	100,0



Comune di PERAROLO DI CADORE. Unità locali attive per tipologia e per classe di natura giuridica. Situazione al 31/12/2024 - confronto con i periodi indicati

SETTORI	SEDI						UNITA' LOCALI DIPENDENTI		UNITA' LOCALI TOTALI	
	TOTALE	dic 24/ dic 23	Imprese individuali	dic 24/ dic 23	Altre forme giuridiche	dic 24/ dic 23	TOTALE	dic 24/ dic 23	TOTALE	dic 24/ dic 23
	dic-24		dic-24		dic-24		dic-24		dic-24	
Agricoltura, silvicoltura e pesca	2	-1	2	-1	-	-	-	-	2	-1
Attività manifatturiere	13	-	6	1	7	-1	7	-	20	-
10-11 Alimentari e bevande	1	-	1	-	-	-	1	-	2	-
13 al 15 Sistema moda	-	-	-	-	-	-	-	-	-	-
16 e 31 Legno arredo	2	1	2	1	-	-	-	-	2	1
24 al 30 metalmeccanica	2	-	1	-	1	-	1	-	3	-
Altro manifatturiero	8	-1	2	-	6	-1	5	-	13	-1
Altra Industria	1	-	-	-	1	-	5	-	6	-
Costruzioni	6	-	4	-	2	-	5	1	11	1
Commercio	5	-	2	1	3	-1	1	-	6	-
Commercio e riparazione auto e moto	1	1	1	1	-	-	-	-	1	1
Commercio all'ingrosso	2	-1	-	-	2	-1	-	-	2	-1
Commercio al dettaglio	2	-	1	-	1	-	1	-	3	-
Alloggio e ristorazione	4	-	4	-	-	-	6	2	10	2
55 Alloggio	2	-	2	-	-	-	4	2	6	2
56 Attività dei servizi di ristorazione	2	-	2	-	-	-	2	-	4	-
Servizi alle imprese	3	-	2	-	1	-	2	-	5	-
H Trasporto e magazzinaggio	1	-	1	-	-	-	1	-	2	-
J Servizi di informazione e comunicazione	-	-	-	-	-	-	-	-	-	-
K Attività finanziarie e assicurative	-	-	-	-	-	-	-	-	-	-
L Attività immobiliari	-	-	-	-	-	-	-	-	-	-
M Attività professionali, scientifiche e tecniche	2	-	1	-	1	-	1	-	3	-
N Noleggio, ag. viaggio, serv. supporto imprese	-	-	-	-	-	-	-	-	-	-
Servizi alle persone	3	-	1	-	2	-	1	-	4	-
O Amm. pubblica e difesa; assic. sociale obbligatoria	-	-	-	-	-	-	-	-	-	-
P Istruzione	1	-	-	-	1	-	-	-	1	-
Q Sanità e assistenza sociale	-	-	-	-	-	-	-	-	-	-
R Att. artistiche, sportive, intrattenim./divert.	2	-	1	-	1	-	1	-	3	-
S Altre attività di servizi	-	-	-	-	-	-	-	-	-	-
T Att. famiglie e convivenze come datori di lavoro	-	-	-	-	-	-	-	-	-	-
Non classificate	-	-	-	-	-	-	1	-	1	-
TOTALE	37	-1	21	1	16	-2	28	3	65	2

"NB: La dinamica delle sedi d'impresa è fortemente condizionata da importanti procedimenti amministrativi di cancellazioni d'ufficio di imprese individuali; i procedimenti si sono conclusi nel terzo trimestre 2023 e nel quarto 2024. Per questo motivo si riportano anche la consistenza e la dinamica delle sedi d'impresa escluse le imprese individuali. Il 2024 è stato interessato anche da un numero esiguo di cancellazioni d'ufficio che hanno riguardato le società cooperative. A queste si aggiungono, sempre nel 2024, le cancellazioni d'ufficio relative alle società di capitali e società di persone che hanno riguardato prevalentemente posizioni sospese o inattive (per approfondimenti si vedano i report trimestrali della demografia d'impresa).

Fonte: elab. Ufficio Studi e Statistica CCIAA Treviso - Belluno su dati Infocamere



Comune di PERAROLO DI CADORE. Unità locali attive per tipologia. Situazione al 31/12/2024 - confronto decennale

SETTORI	SEDI					UNITA' LOCALI DIPENDENTI			UNITA' LOCALI TOTALI		
	dic-14	dic-23	dic-24	dic 24/ dic 14	dic 24/ dic 23	dic-14	dic-24	dic 24/ dic 14	dic-14	dic-24	dic 24/ dic 14
Agricoltura, silvicoltura e pesca	3	3	2	-1	-1	-	-	-	3	2	-1
Attività manifatturiere	13	13	13	-	-	6	7	1	19	20	1
10-11 Alimentari e bevande	1	1	1	-	-	-	1	1	1	2	1
13 al 15 Sistema moda	-	-	-	-	-	-	-	-	-	-	-
16 e 31 Legno arredo	1	1	2	1	1	-	-	-	1	2	1
24 al 30 metalmeccanica	3	2	2	-1	-	1	1	-	4	3	-1
Altro manifatturiero	8	9	8	-	-1	5	5	-	13	13	-
Altra Industria	1	1	1	-	-	-	5	5	1	6	5
Costruzioni	7	6	6	-1	-	2	5	3	9	11	2
Commercio	4	5	5	1	-	3	1	-2	7	6	-1
Commercio e riparazione auto e moto	-	-	1	1	1	-	-	-	-	1	1
Commercio all'ingrosso	3	3	2	-1	-1	-	-	-	3	2	-1
Commercio al dettaglio	1	2	2	1	-	3	1	-2	4	3	-1
Alloggio e ristorazione	4	4	4	-	-	-	6	6	4	10	6
55 Alloggio	-	2	2	2	-	-	4	4	-	6	6
56 Attività dei servizi di ristorazione	4	2	2	-2	-	-	2	2	4	4	-
Servizi alle imprese	-	3	3	3	-	2	2	-	2	5	3
H Trasporto e magazzinaggio	-	1	1	1	-	1	1	-	1	2	1
J Servizi di informazione e comunicazione	-	-	-	-	-	-	-	-	-	-	-
K Attività finanziarie e assicurative	-	-	-	-	-	-	-	-	-	-	-
L Attività immobiliari	-	-	-	-	-	-	-	-	-	-	-
M Attività professionali, scientifiche e tecniche	-	2	2	2	-	1	1	-	1	3	2
N Noleggio, ag. viaggio, serv. supporto imprese	-	-	-	-	-	-	-	-	-	-	-
Servizi alle persone	-	3	3	3	-	-	1	1	-	4	4
O Amm. pubblica e difesa; assic. sociale obbligatoria	-	-	-	-	-	-	-	-	-	-	-
P Istruzione	-	1	1	1	-	-	-	-	-	1	1
Q Sanità e assistenza sociale	-	-	-	-	-	-	-	-	-	-	-
R Att. artistiche, sportive, intrattenim./divert.	-	2	2	2	-	-	1	1	-	3	3
S Altre attività di servizi	-	-	-	-	-	-	-	-	-	-	-
T Att. famiglie e convivenze come datori di lavoro	-	-	-	-	-	-	-	-	-	-	-
Non classificate	-	-	-	-	-	1	1	-	1	1	-
TOTALE	32	38	37	5	-1	14	28	14	46	65	19

"NB: La dinamica delle sedi d'impresa è fortemente condizionata da importanti procedimenti amministrativi di cancellazioni d'ufficio di imprese individuali; i procedimenti si sono conclusi nel terzo trimestre 2023 e nel quarto 2024. Per questo motivo si riportano anche la consistenza e la dinamica delle sedi d'impresa escluse le imprese individuali. Il 2024 è stato interessato anche da un numero esiguo di cancellazioni d'ufficio che hanno riguardato le società cooperative. A queste si aggiungono, sempre nel 2024, le cancellazioni d'ufficio relative alle società di capitali e società di persone che hanno riguardato prevalentemente posizioni sospese o inattive (per approfondimenti si vedano i report trimestrali della demografia d'impresa).

Fonte: elab. Ufficio Studi e Statistica CCIAA Treviso - Belluno su dati Infocamere



Comune di PERAROLO DI CADORE. Imprese artigiane e non artigiane attive e relativi addetti d'impresa per settori economici. Situazione al 31/12/2024

SETTORI	ARTIGIANE		NON ARTIGIANE		TOTALE		% artigiane su totale	
	Sedi	Addetti d'impresa	Sedi	Addetti d'impresa	Sedi	Addetti d'impresa	Sedi	Addetti d'impresa
Agricoltura, silvicoltura e pesca	-	-	2	13	2	-	-	-
Attività manifatturiere	9	38	4	9	13	258	69,2	14,7
10-11 Alimentari e bevande	1	1	-	2	1	1	100,0	100,0
13 al 15 Sistema moda	-	-	-	-	-	-	-	-
16 e 31 Legno arredo	2	7	-	-	2	7	100,0	100,0
24 al 30 metalmeccanica	2	14	-	7	2	14	100,0	100,0
Altro manifatturiero	4	16	4	14	8	236	50,0	6,8
Altra Industria	-	-	1	-	1	14	-	-
Costruzioni	4	4	2	220	6	91	66,7	4,4
Commercio	-	-	5	220	5	7	-	-
Commercio e riparazione auto e moto	-	-	1	-	1	1	-	-
Commercio all'ingrosso	-	-	2	-	2	3	-	-
Commercio al dettaglio	-	-	2	-	2	3	-	-
Alloggio e ristorazione	-	-	4	-	4	9	-	-
55 Alloggio	-	-	2	346	2	2	-	-
56 Attività dei servizi di ristorazione	-	-	2	346	2	7	-	-
Servizi alle imprese	1	7	2	7	3	9	33,3	77,8
H Trasporto e magazzinaggio	1	7	-	-	1	7	100,0	100,0
J Servizi di informazione e comunicazione	-	-	-	-	-	-	-	-
K Attività finanziarie e assicurative	-	-	-	-	-	-	-	-
L Attività immobiliari	-	-	-	1	-	-	-	-
M Attività professionali, scientifiche e tecniche	-	-	2	3	2	2	-	-
N Noleggio, ag. viaggio, serv. supporto imprese	-	-	-	-	-	-	-	-
Servizi alle persone	-	-	3	3	3	7	-	-
O Amm. pubblica e difesa; assic. sociale obbligatoria	-	-	-	-	-	-	-	-
P Istruzione	-	-	1	87	1	-	-	-
Q Sanità e assistenza sociale	-	-	-	-	-	-	-	-
R Att. artistiche, sportive, intrattenim./divert.	-	-	2	-	2	7	-	-
S Altre attività di servizi	-	-	-	-	-	-	-	-
T Att. famiglie e convivenze come datori di lavoro	-	-	-	-	-	-	-	-
Non classificate	-	-	-	7	-	-	-	-
TOTALE	14	49	23	10	37	395	37,8	12,4



Comune di PERAROLO DI CADORE. Imprese femminili, giovanili e straniere attive e relativi addetti d'impresa per settori economici. Situazione al 31/12/2024

SETTORI	FEMMINILI				GIOVANILI				STRANIERE			
	Sedi	Addetti d'impresa	% sul totale		Sedi	Addetti d'impresa	% sul totale		Sedi	Addetti d'impresa	% sul totale	
			Sedi	Addetti			Sedi	Addetti			Sedi	Addetti
Agricoltura, silvicoltura e pesca	1	-	50,0	-	-	-	-	-	1	-	50,0	-
Attività manifatturiere	1	1	7,7	0,4	1	1	7,7	0,4	2	2	15,4	0,8
10-11 Alimentari e bevande	-	-	-	-	-	-	-	-	1	1	100,0	100,0
13 al 15 Sistema moda	-	-	-	-	-	-	-	-	-	-	-	-
16 e 31 Legno arredo	1	1	50,0	14,3	1	1	50,0	14,3	1	1	50,0	14,3
24 al 30 metalmeccanica	-	-	-	-	-	-	-	-	-	-	-	-
Altro manifatturiero	-	-	-	-	-	-	-	-	-	-	-	-
Altra Industria	-	-	-	-	-	-	-	-	-	-	-	-
Costruzioni	-	-	-	-	-	-	-	-	-	-	-	-
Commercio	-	-	-	-	-	-	-	-	-	-	-	-
Commercio e riparazione auto e moto	-	-	-	-	-	-	-	-	-	-	-	-
Commercio all'ingrosso	-	-	-	-	-	-	-	-	-	-	-	-
Commercio al dettaglio	-	-	-	-	-	-	-	-	-	-	-	-
Alloggio e ristorazione	3	7	75,0	77,8	-	-	-	-	-	-	-	-
55 Alloggio	2	2	100,0	100,0	-	-	-	-	-	-	-	-
56 Attività dei servizi di ristorazione	1	5	50,0	71,4	-	-	-	-	-	-	-	-
Servizi alle imprese	1	1	33,3	11,1	1	1	33,3	11,1	-	-	-	-
H Trasporto e magazzinaggio	-	-	-	-	-	-	-	-	-	-	-	-
J Servizi di informazione e comunicazione	-	-	-	-	-	-	-	-	-	-	-	-
K Attività finanziarie e assicurative	-	-	-	-	-	-	-	-	-	-	-	-
L Attività immobiliari	-	-	-	-	-	-	-	-	-	-	-	-
M Attività professionali, scientifiche e tecniche	1	1	50,0	50,0	1	1	50,0	50,0	-	-	-	-
N Noleggio, ag. viaggio, serv. supporto imprese	-	-	-	-	-	-	-	-	-	-	-	-
Servizi alle persone	-	-	-	-	-	-	-	-	-	-	-	-
O Amm. pubblica e difesa; assic. sociale obbligatoria	-	-	-	-	-	-	-	-	-	-	-	-
P Istruzione	-	-	-	-	-	-	-	-	-	-	-	-
Q Sanità e assistenza sociale	-	-	-	-	-	-	-	-	-	-	-	-
R Att. artistiche, sportive, intrattenim./divert.	-	-	-	-	-	-	-	-	-	-	-	-
S Altre attività di servizi	-	-	-	-	-	-	-	-	-	-	-	-
T Att. famiglie e convivenze come datori di lavoro	-	-	-	-	-	-	-	-	-	-	-	-
Non classificate	-	-	-	-	-	-	-	-	-	-	-	-
TOTALE	6	9	16,2	2,3	2	2	5,4	0,5	3	2	8,1	0,5



Comune di PIEVE DI CADORE in sintesi. Situazione al 31/12/2024

Le imprese del territorio

	Numero	Rispetto allo scorso anno
Unità locali attive	398	-22 ↓

Comune/
Provincia
2,3%

N° addetti alle Unità locali totali

Numero	Comune/ Provincia
1.194	1,6%

Le caratteristiche delle imprese

Sedi d'impresa attive	272	-16 ↓
di cui: escl. Imprese individuali*	125	-8 ↓

N° addetti d'impresa

990

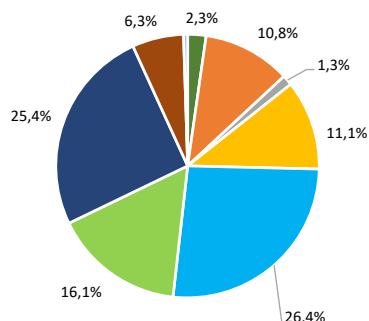
di cui:	Numero	% sul totale imprese
Artigiane	80	29,4
Femminili	60	22,1
Giovanili	20	7,4
Straniere	20	7,4

di cui:	Numero	% sul totale addetti
Artigiane	210	21,2
Femminili	263	26,6
Giovanili	26	2,6
Straniere	37	3,7

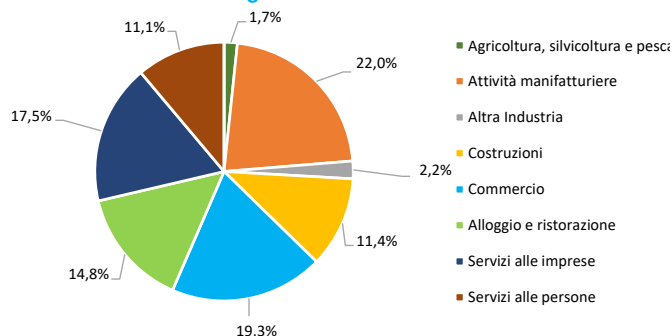
Unità locali dipendenti	Numero	Rispetto allo scorso anno
	126	-6 ↓

Le specializzazioni del territorio

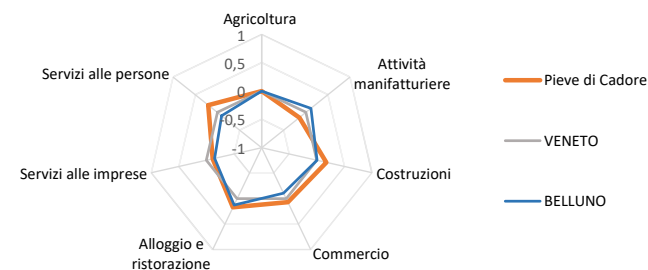
Peso % dei settori nelle unità locali totali



Peso % dei settori negli addetti alle unità locali totali



Indice di specializzazione



*NB: La dinamica delle sedi d'impresa è fortemente condizionata da importanti procedimenti amministrativi di cancellazioni d'ufficio di imprese individuali; i procedimenti si sono conclusi nel terzo trimestre 2023 e nel quarto 2024. Per questo motivo si riportano anche la consistenza e la dinamica delle sedi d'impresa escluse le imprese individuali. Il 2024 è stato interessato anche da un numero esiguo di cancellazioni d'ufficio che hanno riguardato le società cooperative. A queste si aggiungono, sempre nel 2024, le cancellazioni d'ufficio relative alle società di capitali e società di persone che hanno riguardato prevalentemente posizioni sospese o inattive (per approfondimenti si vedano i report trimestrali della demografia d'impresa).

Fonte: elab. Ufficio Studi e Statistica CCIAA Treviso - Belluno su dati Infocamere



Comune di PIEVE DI CADORE. Unità locali attive per tipologia e relativi addetti. Situazione al 31/12/2024

SETTORI	SEDI d'impresa	UNITA' LOCALI DIPENDENTI				UL totali	ADDETTI alle UL totali	% ADDETTI SETTORE SU TOT. ADDETTI
		UL con sede in provincia	1a. UL con sede fuori provincia	Altre UL con sede fuori provincia	TOTALE			
Agricoltura, silvicoltura e pesca	9	-	-	-	-	9	20	1,7
Attività manifatturiere	30	9	3	1	13	43	263	22,0
10-11 Alimentari e bevande	2	-	-	-	-	2	16	1,3
13 al 15 Sistema moda	-	-	-	-	-	-	-	-
16 e 31 Legno arredo	4	-	1	-	1	5	5	0,4
24 al 30 metalmeccanica	10	3	-	-	3	13	156	13,1
Altro manifatturiero	14	6	2	1	9	23	86	7,2
Altra Industria	-	2	2	1	5	5	26	2,2
Costruzioni	33	6	5	-	11	44	136	11,4
Commercio	77	20	6	2	28	105	230	19,3
Commercio e riparazione auto e moto	8	-	-	-	-	8	27	2,3
Commercio all'ingrosso	19	4	1	1	6	25	53	4,4
Commercio al dettaglio	50	16	5	1	22	72	150	12,6
Alloggio e ristorazione	44	11	8	1	20	64	177	14,8
55 Alloggio	10	4	5	1	10	20	51	4,3
56 Attività dei servizi di ristorazione	34	7	3	-	10	44	126	10,6
Servizi alle imprese	64	23	1	13	37	101	209	17,5
H Trasporto e magazzinaggio	5	2	-	3	5	10	31	2,6
J Servizi di informazione e comunicazione	-	1	-	1	2	2	-	-
K Attività finanziarie e assicurative	20	9	-	4	13	33	76	6,4
L Attività immobiliari	20	1	1	-	2	22	16	1,3
M Attività professionali, scientifiche e tecniche	11	7	-	2	9	20	29	2,4
N Noleggio, agenzie di viaggio, servizi di supporto alle imprese	8	3	-	3	6	14	57	4,8
Servizi alle persone	15	6	2	2	10	25	133	11,1
O Amministrazione pubblica e difesa; assicurazione sociale obbligatoria	-	-	-	-	-	-	-	-
P Istruzione	1	1	-	-	1	2	1	0,1
Q Sanità e assistenza sociale	1	1	2	2	5	6	84	7,0
R Attività artistiche, sportive, di intrattenimento e divertimento	3	1	-	-	1	4	7	0,6
S Altre attività di servizi	10	3	-	-	3	13	41	3,4
T Attività di famiglie e convivenze come datori di lavoro	-	-	-	-	-	-	-	-
Non classificate	-	1	-	1	2	2	-	-
TOTALE	272	78	27	21	126	398	1.194	100,0



Comune di PIEVE DI CADORE. Unità locali attive per tipologia e per classe di natura giuridica. Situazione al 31/12/2024 - confronto con i periodi indicati

SETTORI	SEDI						UNITA' LOCALI DIPENDENTI		UNITA' LOCALI TOTALI	
	TOTALE	dic 24/ dic 23	Imprese individuali	dic 24/ dic 23	Altre forme giuridiche	dic 24/ dic 23	TOTALE	dic 24/ dic 23	TOTALE	dic 24/ dic 23
	dic-24		dic-24		dic-24		dic-24		dic-24	
Agricoltura, silvicoltura e pesca	9	-	7	-1	2	1	-	-	9	-
Attività manifatturiere	30	-3	15	-2	15	-1	13	3	43	-
10-11 Alimentari e bevande	2	-	1	-	1	-	-	-	2	-
13 al 15 Sistema moda	-	-	-	-	-	-	-	-	-	-
16 e 31 Legno arredo	4	-	4	-	-	-	1	1	5	1
24 al 30 metalmeccanica	10	-1	2	-1	8	-	3	-	13	-1
Altro manifatturiero	14	-2	8	-1	6	-1	9	2	23	-
Altra Industria	-	-	-	-	-	-	5	-	5	-
Costruzioni	33	-2	22	-2	11	-	11	-1	44	-3
Commercio	77	-4	43	-2	34	-2	28	-2	105	-6
Commercio e riparazione auto e moto	8	-1	5	-	3	-1	-	-	8	-1
Commercio all'ingrosso	19	-2	11	-1	8	-1	6	-	25	-2
Commercio al dettaglio	50	-1	27	-1	23	-	22	-2	72	-3
Alloggio e ristorazione	44	-6	19	-1	25	-5	20	-2	64	-8
55 Alloggio	10	-2	5	-2	5	-	10	-	20	-2
56 Attività dei servizi di ristorazione	34	-4	14	1	20	-5	10	-2	44	-6
Servizi alle imprese	64	-	32	1	32	-1	37	-1	101	-1
H Trasporto e magazzinaggio	5	-1	5	-1	-	-	5	-	10	-1
J Servizi di informazione e comunicazione	-	-	-	-	-	-	2	-	2	-
K Attività finanziarie e assicurative	20	1	12	1	8	-	13	-	33	1
L Attività immobiliari	20	-	5	-	15	-	2	-	22	-
M Attività professionali, scientifiche e tecniche	11	-	6	2	5	-2	9	-2	20	-2
N Noleggio, ag. viaggio, serv. supporto imprese	8	-	4	-1	4	1	6	1	14	1
Servizi alle persone	15	-1	9	-1	6	-	10	-3	25	-4
O Amm. pubblica e difesa; assic. sociale obbligatoria	-	-	-	-	-	-	-	-	-	-
P Istruzione	1	-1	1	-1	-	-	1	-1	2	-2
Q Sanità e assistenza sociale	1	1	1	1	-	-	5	-	6	1
R Att. artistiche, sportive, intrattenim./divert.	3	-	2	-	1	-	1	-	4	-
S Altre attività di servizi	10	-1	5	-1	5	-	3	-2	13	-3
T Att. famiglie e convivenze come datori di lavoro	-	-	-	-	-	-	-	-	-	-
Non classificate	-	-	-	-	-	-	2	-	2	-
TOTALE	272	-16	147	-8	125	-8	126	-6	398	-22

"NB: La dinamica delle sedi d'impresa è fortemente condizionata da importanti procedimenti amministrativi di cancellazioni d'ufficio di imprese individuali; i procedimenti si sono conclusi nel terzo trimestre 2023 e nel quarto 2024. Per questo motivo si riportano anche la consistenza e la dinamica delle sedi d'impresa escluse le imprese individuali. Il 2024 è stato interessato anche da un numero esiguo di cancellazioni d'ufficio che hanno riguardato le società cooperative. A queste si aggiungono, sempre nel 2024, le cancellazioni d'ufficio relative alle società di capitali e società di persone che hanno riguardato prevalentemente posizioni sospese o inattive (per approfondimenti si vedano i report trimestrali della demografia d'impresa).

Fonte: elab. Ufficio Studi e Statistica CCIAA Treviso - Belluno su dati Infocamere



Comune di PIEVE DI CADORE. Unità locali attive per tipologia. Situazione al 31/12/2024 - confronto decennale

SETTORI	SEDI					UNITA' LOCALI DIPENDENTI			UNITA' LOCALI TOTALI		
	dic-14	dic-23	dic-24	dic 24/ dic 14	dic 24/ dic 23	dic-14	dic-24	dic 24/ dic 14	dic-14	dic-24	dic 24/ dic 14
Agricoltura, silvicoltura e pesca	13	9	9	-4	-	-	-	-	13	9	-4
Attività manifatturiere	38	33	30	-8	-3	7	13	6	45	43	-2
10-11 Alimentari e bevande	2	2	2	-	-	-	-	-	2	2	-
13 al 15 Sistema moda	1	-	-	-1	-	-	-	-	1	-	-1
16 e 31 Legno arredo	3	4	4	1	-	1	1	-	4	5	1
24 al 30 metalmeccanica	12	11	10	-2	-1	3	3	-	15	13	-2
Altro manifatturiero	20	16	14	-6	-2	3	9	6	23	23	-
Altra Industria	-	-	-	-	-	3	5	2	3	5	2
Costruzioni	47	35	33	-14	-2	13	11	-2	60	44	-16
Commercio	92	81	77	-15	-4	29	28	-1	121	105	-16
Commercio e riparazione auto e moto	9	9	8	-1	-1	-	-	-	9	8	-1
Commercio all'ingrosso	24	21	19	-5	-2	7	6	-1	31	25	-6
Commercio al dettaglio	59	51	50	-9	-1	22	22	-	81	72	-9
Alloggio e ristorazione	43	50	44	1	-6	18	20	2	61	64	3
55 Alloggio	8	12	10	2	-2	6	10	4	14	20	6
56 Attività dei servizi di ristorazione	35	38	34	-1	-4	12	10	-2	47	44	-3
Servizi alle imprese	69	64	64	-5	-	32	37	5	101	101	-
H Trasporto e magazzinaggio	9	6	5	-4	-1	6	5	-1	15	10	-5
J Servizi di informazione e comunicazione	2	-	-	-2	-	4	2	-2	6	2	-4
K Attività finanziarie e assicurative	20	19	20	-	1	10	13	3	30	33	3
L Attività immobiliari	20	20	20	-	-	1	2	1	21	22	1
M Attività professionali, scientifiche e tecniche	12	11	11	-1	-	9	9	-	21	20	-1
N Noleggio, ag. viaggio, serv. supporto imprese	6	8	8	2	-	2	6	4	8	14	6
Servizi alle persone	17	16	15	-2	-1	12	10	-2	29	25	-4
O Amm. pubblica e difesa; assic. sociale obbligatoria	-	-	-	-	-	-	-	-	-	-	-
P Istruzione	-	2	1	1	-1	2	1	-1	2	2	-
Q Sanità e assistenza sociale	-	-	1	1	1	2	5	3	2	6	4
R Att. artistiche, sportive, intrattenim./divert.	4	3	3	-1	-	3	1	-2	7	4	-3
S Altre attività di servizi	13	11	10	-3	-1	5	3	-2	18	13	-5
T Att. famiglie e convivenze come datori di lavoro	-	-	-	-	-	-	-	-	-	-	-
Non classificate	-	-	-	-	-	3	2	-1	3	2	-1
TOTALE	319	288	272	-47	-16	117	126	9	436	398	-38

"NB: La dinamica delle sedi d'impresa è fortemente condizionata da importanti procedimenti amministrativi di cancellazioni d'ufficio di imprese individuali; i procedimenti si sono conclusi nel terzo trimestre 2023 e nel quarto 2024. Per questo motivo si riportano anche la consistenza e la dinamica delle sedi d'impresa escluse le imprese individuali. Il 2024 è stato interessato anche da un numero esiguo di cancellazioni d'ufficio che hanno riguardato le società cooperative. A queste si aggiungono, sempre nel 2024, le cancellazioni d'ufficio relative alle società di capitali e società di persone che hanno riguardato prevalentemente posizioni sospese o inattive (per approfondimenti si vedano i report trimestrali della demografia d'impresa).

Fonte: elab. Ufficio Studi e Statistica CCIAA Treviso - Belluno su dati Infocamere



Comune di PIEVE DI CADORE. Imprese artigiane e non artigiane attive e relativi addetti d'impresa per settori economici. Situazione al 31/12/2024

SETTORI	ARTIGIANE		NON ARTIGIANE		TOTALE		% artigiane su totale	
	Sedi	Addetti d'impresa	Sedi	Addetti d'impresa	Sedi	Addetti d'impresa	Sedi	Addetti d'impresa
Agricoltura, silvicoltura e pesca	2	12	7	2	9	21	22,2	57,1
Attività manifatturiere	18	36	12	778	30	240	60,0	15,0
10-11 Alimentari e bevande	1	2	1	140	2	22	50,0	9,1
13 al 15 Sistema moda	-	-	-	-	-	-	-	-
16 e 31 Legno arredo	4	4	-	-	4	4	100,0	100,0
24 al 30 metalmeccanica	3	5	7	140	10	174	30,0	2,9
Altro manifatturiero	10	25	4	33	14	40	71,4	62,5
Altra Industria	-	-	-	-	-	-	-	-
Costruzioni	28	66	6	15	33	69	84,8	95,7
Commercio	7	23	70	107	77	326	9,1	7,1
Commercio e riparazione auto e moto	6	21	2	204	8	28	75,0	75,0
Commercio all'ingrosso	-	-	19	20	19	100	-	-
Commercio al dettaglio	1	2	49	169	50	198	2,0	1,0
Alloggio e ristorazione	7	25	37	7	44	165	15,9	15,2
55 Alloggio	-	-	10	7	10	33	-	-
56 Attività dei servizi di ristorazione	7	25	27	778	34	132	20,6	18,9
Servizi alle imprese	9	11	54	303	64	124	14,1	8,9
H Trasporto e magazzinaggio	4	4	-	7	5	6	80,0	66,7
J Servizi di informazione e comunicazione	-	-	-	100	-	-	-	-
K Attività finanziarie e assicurative	-	-	20	196	20	40	-	-
L Attività immobiliari	-	-	20	3	20	26	-	-
M Attività professionali, scientifiche e tecniche	2	2	9	-	11	30	18,2	6,7
N Noleggio, ag. viaggio, serv. supporto imprese	3	5	5	111	8	22	37,5	22,7
Servizi alle persone	9	37	6	-	15	45	60,0	82,2
O Amm. pubblica e difesa; assic. sociale obbligatoria	-	-	-	-	-	-	-	-
P Istruzione	-	-	1	-	1	1	-	-
Q Sanità e assistenza sociale	-	-	1	-	1	-	-	-
R Att. artistiche, sportive, intrattenim./divert.	-	-	3	40	3	6	-	-
S Altre attività di servizi	9	37	1	26	10	38	90,0	97,4
T Att. famiglie e convivenze come datori di lavoro	-	-	-	-	-	-	-	-
Non classificate	-	-	-	303	-	-	-	-
TOTALE	80	210	192	-	272	990	29,4	21,2



Comune di PIEVE DI CADORE. Imprese femminili, giovanili e straniere attive e relativi addetti d'impresa per settori economici. Situazione al 31/12/2024

SETTORI	FEMMINILI				GIOVANILI				STRANIERE			
	Sedi	Addetti d'impresa	% sul totale		Sedi	Addetti d'impresa	% sul totale		Sedi	Addetti d'impresa	% sul totale	
			Sedi	Addetti			Sedi	Addetti			Sedi	Addetti
Agricoltura, silvicoltura e pesca	1	-	11,1	-	-	-	-	-	1	-	11,1	-
Attività manifatturiere	6	12	20,0	5,0	2	1	6,7	0,4	-	-	-	-
10-11 Alimentari e bevande	-	-	-	-	-	-	-	-	-	-	-	-
13 al 15 Sistema moda	-	-	-	-	-	-	-	-	-	-	-	-
16 e 31 Legno arredo	-	-	-	-	-	-	-	-	-	-	-	-
24 al 30 metalmeccanica	1	-	10,0	-	1	-	10,0	-	-	-	-	-
Altro manifatturiero	5	12	35,7	30,0	1	1	7,1	2,5	-	-	-	-
Altra Industria	-	-	-	-	-	-	-	-	-	-	-	-
Costruzioni	2	10	6,1	14,5	1	1	3,0	1,4	3	2	9,1	2,9
Commercio	16	136	20,8	41,7	7	9	9,1	2,8	4	6	5,2	1,8
Commercio e riparazione auto e moto	-	-	-	-	-	-	-	-	-	-	-	-
Commercio all'ingrosso	1	4	5,3	4,0	2	2	10,5	2,0	-	-	-	-
Commercio al dettaglio	15	132	30,0	66,7	5	7	10,0	3,5	4	6	8,0	3,0
Alloggio e ristorazione	12	50	27,3	30,3	3	4	6,8	2,4	4	13	9,1	7,9
55 Alloggio	5	18	50,0	54,5	1	1	10,0	3,0	-	-	-	-
56 Attività dei servizi di ristorazione	7	32	20,6	24,2	2	3	5,9	2,3	4	13	11,8	9,8
Servizi alle imprese	15	31	23,4	25,0	6	6	9,4	4,8	6	8	9,4	6,5
H Trasporto e magazzinaggio	-	-	-	-	-	-	-	-	-	-	-	-
J Servizi di informazione e comunicazione	-	-	-	-	-	-	-	-	-	-	-	-
K Attività finanziarie e assicurative	3	3	15,0	7,5	4	4	20,0	10,0	1	1	5,0	2,5
L Attività immobiliari	5	4	25,0	15,4	-	-	-	-	2	2	10,0	7,7
M Attività professionali, scientifiche e tecniche	4	8	36,4	26,7	1	1	9,1	3,3	-	-	-	-
N Noleggio, ag. viaggio, serv. supporto imprese	3	16	37,5	72,7	1	1	12,5	4,5	3	5	37,5	22,7
Servizi alle persone	8	24	53,3	53,3	1	5	6,7	11,1	2	8	13,3	17,8
O Amm. pubblica e difesa; assic. sociale obbligatoria	-	-	-	-	-	-	-	-	-	-	-	-
P Istruzione	1	1	100,0	100,0	-	-	-	-	-	-	-	-
Q Sanità e assistenza sociale	1	-	100,0	-	-	-	-	-	-	-	-	-
R Att. artistiche, sportive, intrattenim./divert.	1	3	33,3	50,0	-	-	-	-	1	1	33,3	16,7
S Altre attività di servizi	5	20	50,0	52,6	1	5	10,0	13,2	1	7	10,0	18,4
T Att. famiglie e convivenze come datori di lavoro	-	-	-	-	-	-	-	-	-	-	-	-
Non classificate	-	-	-	-	-	-	-	-	-	-	-	-
TOTALE	60	263	22,1	26,6	20	26	7,4	2,6	20	37	7,4	3,7



Comune di PONTE NELLE ALPI in sintesi. Situazione al 31/12/2024

Le imprese del territorio

	Numero	Rispetto allo scorso anno	Comune/ Provincia	N° addetti alle Unità locali totali	Numero	Comune/ Provincia
Unità locali attive	666	-27 ↓	3,8%		2.025	2,7%

Le caratteristiche delle imprese

Sedi d'impresa attive	488	-31 ↓
di cui: escl. Imprese individuali*	211	-5

N° addetti d'impresa 1.774

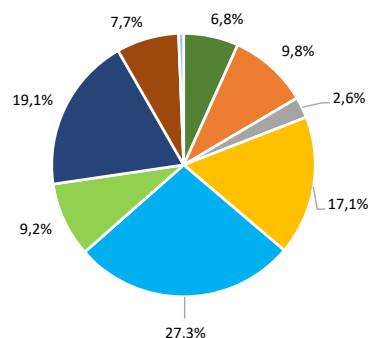
di cui:	Numero	% sul totale imprese
Artigiane	177	36,3
Femminili	82	16,8
Giovanili	34	7,0
Straniere	40	8,2

di cui:	Numero	% sul totale addetti
Artigiane	488	27,5
Femminili	172	9,7
Giovanili	33	1,9
Straniere	77	4,3

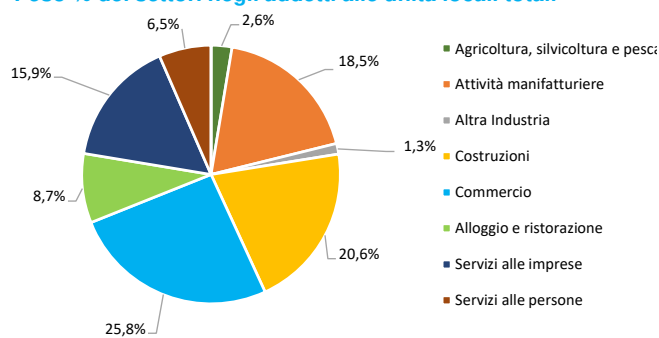
Unità locali dipendenti	Numero	Rispetto allo scorso anno
	178	4 ↑

Le specializzazioni del territorio

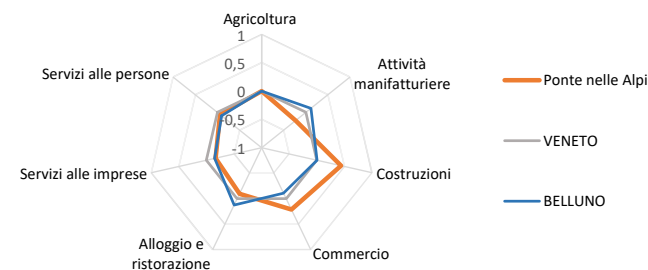
Peso % dei settori nelle unità locali totali



Peso % dei settori negli addetti alle unità locali totali



Indice di specializzazione



"NB: La dinamica delle sedi d'impresa è fortemente condizionata da importanti procedimenti amministrativi di cancellazioni d'ufficio di imprese individuali; i procedimenti si sono conclusi nel terzo trimestre 2023 e nel quarto 2024. Per questo motivo si riportano anche la consistenza e la dinamica delle sedi d'impresa escluse le imprese individuali. Il 2024 è stato interessato anche da un numero esiguo di cancellazioni d'ufficio che hanno riguardato le società cooperative. A queste si aggiungono, sempre nel 2024, le cancellazioni d'ufficio relative alle società di capitali e società di persone che hanno riguardato prevalentemente posizioni sospese o inattive (per approfondimenti si vedano i report trimestrali della demografia d'impresa).

Fonte: elab. Ufficio Studi e Statistica CCIAA Treviso - Belluno su dati Infocamere



Comune di PONTE NELLE ALPI. Unità locali attive per tipologia e relativi addetti. Situazione al 31/12/2024

SETTORI	SEDI d'impresa	UNITA' LOCALI DIPENDENTI				UL totali	ADDETTI alle UL totali	% ADDETTI SETTORE SU TOT. ADDETTI
		UL con sede in provincia	1a. UL con sede fuori provincia	Altre UL con sede fuori provincia	TOTALE			
Agricoltura, silvicoltura e pesca	42	-	3	-	3	45	53	2,6
Attività manifatturiere	43	15	7	-	22	65	375	18,5
10-11 Alimentari e bevande	2	2	-	-	2	4	8	0,4
13 al 15 Sistema moda	2	-	-	-	-	2	2	0,1
16 e 31 Legno arredo	9	6	-	-	6	15	62	3,1
24 al 30 metalmeccanica	12	1	3	-	4	16	92	4,5
Altro manifatturiero	18	6	4	-	10	28	211	10,4
Altra Industria	7	9	1	-	10	17	27	1,3
Costruzioni	92	17	4	1	22	114	418	20,6
Commercio	121	23	28	10	61	182	523	25,8
Commercio e riparazione auto e moto	21	5	8	2	15	36	106	5,2
Commercio all'ingrosso	43	4	3	1	8	51	104	5,1
Commercio al dettaglio	57	14	17	7	38	95	313	15,5
Alloggio e ristorazione	46	11	3	1	15	61	176	8,7
55 Alloggio	8	2	-	-	2	10	31	1,5
56 Attività dei servizi di ristorazione	38	9	3	1	13	51	145	7,2
Servizi alle imprese	97	13	8	9	30	127	321	15,9
H Trasporto e magazzinaggio	19	2	3	3	8	27	166	8,2
J Servizi di informazione e comunicazione	7	1	-	-	1	8	24	1,2
K Attività finanziarie e assicurative	16	3	-	5	8	24	54	2,7
L Attività immobiliari	24	2	-	-	2	26	12	0,6
M Attività professionali, scientifiche e tecniche	17	4	2	-	6	23	36	1,8
N Noleggio, agenzie di viaggio, servizi di supporto alle imprese	14	1	3	1	5	19	29	1,4
Servizi alle persone	40	10	1	-	11	51	132	6,5
O Amministrazione pubblica e difesa; assicurazione sociale obbligatoria	-	-	-	-	-	-	-	-
P Istruzione	1	1	-	-	1	2	-	-
Q Sanità e assistenza sociale	4	2	-	-	2	6	69	3,4
R Attività artistiche, sportive, di intrattenimento e divertimento	8	-	-	-	-	8	11	0,5
S Altre attività di servizi	27	7	1	-	8	35	52	2,6
T Attività di famiglie e convivenze come datori di lavoro	-	-	-	-	-	-	-	-
Non classificate	-	1	1	2	4	4	-	-
TOTALE	488	99	56	23	178	666	2.025	100,0



Comune di PONTE NELLE ALPI. Unità locali attive per tipologia e per classe di natura giuridica. Situazione al 31/12/2024 - confronto con i periodi indicati

SETTORI	SEDI						UNITA' LOCALI DIPENDENTI		UNITA' LOCALI TOTALI	
	TOTALE	dic 24/ dic 23	Imprese individuali	dic 24/ dic 23	Altre forme giuridiche	dic 24/ dic 23	TOTALE	dic 24/ dic 23	TOTALE	dic 24/ dic 23
	dic-24		dic-24		dic-24		dic-24		dic-24	
Agricoltura, silvicoltura e pesca	42	-	36	2	6	-2	3	-	45	-
Attività manifatturiere	43	-3	18	-2	25	-1	22	-	65	-3
10-11 Alimentari e bevande	2	-	1	-	1	-	2	-	4	-
13 al 15 Sistema moda	2	-	2	-	-	-	-	-	2	-
16 e 31 Legno arredo	9	-1	3	-1	6	-	6	1	15	-
24 al 30 metalmeccanica	12	-1	4	-1	8	-	4	-1	16	-2
Altro manifatturiero	18	-1	8	-	10	-1	10	-	28	-1
Altra Industria	7	-	2	-	5	-	10	-	17	-
Costruzioni	92	-5	61	-5	31	-	22	-	114	-5
Commercio	121	-16	67	-13	54	-3	61	2	182	-14
Commercio e riparazione auto e moto	21	-1	9	-2	12	1	15	-1	36	-2
Commercio all'ingrosso	43	-8	26	-6	17	-2	8	2	51	-6
Commercio al dettaglio	57	-7	32	-5	25	-2	38	1	95	-6
Alloggio e ristorazione	46	-2	21	-2	25	-	15	1	61	-1
55 Alloggio	8	1	3	1	5	-	2	-	10	1
56 Attività dei servizi di ristorazione	38	-3	18	-3	20	-	13	1	51	-2
Servizi alle imprese	97	-2	46	-2	51	-	30	-	127	-2
H Trasporto e magazzinaggio	19	-	15	-	4	-	8	-	27	-
J Servizi di informazione e comunicazione	7	-	3	-1	4	1	1	-	8	-
K Attività finanziarie e assicurative	16	1	11	-	5	1	8	1	24	2
L Attività immobiliari	24	1	1	-	23	1	2	-	26	1
M Attività professionali, scientifiche e tecniche	17	-1	7	1	10	-2	6	-1	23	-2
N Noleggio, ag. viaggio, serv. supporto imprese	14	-3	9	-2	5	-1	5	-	19	-3
Servizi alle persone	40	-3	26	-4	14	1	11	-1	51	-4
O Amm. pubblica e difesa; assic. sociale obbligatoria	-	-	-	-	-	-	-	-	-	-
P Istruzione	1	-	1	-	-	-	1	-	2	-
Q Sanità e assistenza sociale	4	-	-	-	4	-	2	-	6	-
R Att. artistiche, sportive, intrattenim./divert.	8	-2	5	-2	3	-	-	-	8	-2
S Altre attività di servizi	27	-1	20	-2	7	1	8	-1	35	-2
T Att. famiglie e convivenze come datori di lavoro	-	-	-	-	-	-	-	-	-	-
Non classificate	-	-	-	-	-	-	4	2	4	2
TOTALE	488	-31	277	-26	211	-5	178	4	666	-27

"NB: La dinamica delle sedi d'impresa è fortemente condizionata da importanti procedimenti amministrativi di cancellazioni d'ufficio di imprese individuali; i procedimenti si sono conclusi nel terzo trimestre 2023 e nel quarto 2024. Per questo motivo si riportano anche la consistenza e la dinamica delle sedi d'impresa escluse le imprese individuali. Il 2024 è stato interessato anche da un numero esiguo di cancellazioni d'ufficio che hanno riguardato le società cooperative. A queste si aggiungono, sempre nel 2024, le cancellazioni d'ufficio relative alle società di capitali e società di persone che hanno riguardato prevalentemente posizioni sospese o inattive (per approfondimenti si vedano i report trimestrali della demografia d'impresa).

Fonte: elab. Ufficio Studi e Statistica CCIAA Treviso - Belluno su dati Infocamere



Comune di PONTE NELLE ALPI. Unità locali attive per tipologia. Situazione al 31/12/2024 - confronto decennale

SETTORI	SEDI					UNITA' LOCALI DIPENDENTI			UNITA' LOCALI TOTALI		
	dic-14	dic-23	dic-24	dic 24/ dic 14	dic 24/ dic 23	dic-14	dic-24	dic 24/ dic 14	dic-14	dic-24	dic 24/ dic 14
Agricoltura, silvicoltura e pesca	42	42	42	-	-	2	3	1	44	45	1
Attività manifatturiere	58	46	43	-15	-3	23	22	-1	81	65	-16
10-11 Alimentari e bevande	3	2	2	-1	-	-	2	2	3	4	1
13 al 15 Sistema moda	3	2	2	-1	-	-	-	-	3	2	-1
16 e 31 Legno arredo	9	10	9	-	-1	5	6	1	14	15	1
24 al 30 metalmeccanica	22	13	12	-10	-1	8	4	-4	30	16	-14
Altro manifatturiero	21	19	18	-3	-1	10	10	-	31	28	-3
Altra Industria	5	7	7	2	-	9	10	1	14	17	3
Costruzioni	118	97	92	-26	-5	14	22	8	132	114	-18
Commercio	164	137	121	-43	-16	59	61	2	223	182	-41
Commercio e riparazione auto e moto	26	22	21	-5	-1	10	15	5	36	36	-
Commercio all'ingrosso	64	51	43	-21	-8	11	8	-3	75	51	-24
Commercio al dettaglio	74	64	57	-17	-7	38	38	-	112	95	-17
Alloggio e ristorazione	57	48	46	-11	-2	8	15	7	65	61	-4
55 Alloggio	6	7	8	2	1	2	2	-	8	10	2
56 Attività dei servizi di ristorazione	51	41	38	-13	-3	6	13	7	57	51	-6
Servizi alle imprese	82	99	97	15	-2	30	30	-	112	127	15
H Trasporto e magazzinaggio	22	19	19	-3	-	9	8	-1	31	27	-4
J Servizi di informazione e comunicazione	6	7	7	1	-	1	1	-	7	8	1
K Attività finanziarie e assicurative	11	15	16	5	1	7	8	1	18	24	6
L Attività immobiliari	16	23	24	8	1	3	2	-1	19	26	7
M Attività professionali, scientifiche e tecniche	18	18	17	-1	-1	7	6	-1	25	23	-2
N Noleggio, ag. viaggio, serv. supporto imprese	9	17	14	5	-3	3	5	2	12	19	7
Servizi alle persone	35	43	40	5	-3	11	11	-	46	51	5
O Amm. pubblica e difesa; assic. sociale obbligatoria	-	-	-	-	-	-	-	-	-	-	-
P Istruzione	-	1	1	1	-	1	1	-	1	2	1
Q Sanità e assistenza sociale	-	4	4	4	-	2	2	-	2	6	4
R Att. artistiche, sportive, intrattenim./divert.	10	10	8	-2	-2	-	-	-	10	8	-2
S Altre attività di servizi	25	28	27	2	-1	8	8	-	33	35	2
T Att. famiglie e convivenze come datori di lavoro	-	-	-	-	-	-	-	-	-	-	-
Non classificate	-	-	-	-	-	3	4	1	3	4	1
TOTALE	561	519	488	-73	-31	159	178	19	720	666	-54

"NB: La dinamica delle sedi d'impresa è fortemente condizionata da importanti procedimenti amministrativi di cancellazioni d'ufficio di imprese individuali; i procedimenti si sono conclusi nel terzo trimestre 2023 e nel quarto 2024. Per questo motivo si riportano anche la consistenza e la dinamica delle sedi d'impresa escluse le imprese individuali. Il 2024 è stato interessato anche da un numero esiguo di cancellazioni d'ufficio che hanno riguardato le società cooperative. A queste si aggiungono, sempre nel 2024, le cancellazioni d'ufficio relative alle società di capitali e società di persone che hanno riguardato prevalentemente posizioni sospese o inattive (per approfondimenti si vedano i report trimestrali della demografia d'impresa).

Fonte: elab. Ufficio Studi e Statistica CCIAA Treviso - Belluno su dati Infocamere



Comune di PONTE NELLE ALPI. Imprese artigiane e non artigiane attive e relativi addetti d'impresa per settori economici. Situazione al 31/12/2024

SETTORI	ARTIGIANE		NON ARTIGIANE		TOTALE		% artigiane su totale	
	Sedi	Addetti d'impresa	Sedi	Addetti d'impresa	Sedi	Addetti d'impresa	Sedi	Addetti d'impresa
Agricoltura, silvicoltura e pesca	-	-	42	8	42	49	-	-
Attività manifatturiere	30	125	13	1.289	43	309	69,8	40,5
10-11 Alimentari e bevande	2	8	-	122	2	8	100,0	100,0
13 al 15 Sistema moda	2	2	-	-	2	2	100,0	100,0
16 e 31 Legno arredo	8	45	1	122	9	74	88,9	60,8
24 al 30 metalmeccanica	9	34	3	31	12	89	75,0	38,2
Altro manifatturiero	9	36	9	91	18	136	50,0	26,5
Altra Industria	1	1	6	1.289	7	24	14,3	4,2
Costruzioni	75	176	18	56	92	492	81,5	35,8
Commercio	20	60	101	23	121	331	16,5	18,1
Commercio e riparazione auto e moto	18	45	3	185	21	124	85,7	36,3
Commercio all'ingrosso	2	15	41	-	43	89	4,7	16,9
Commercio al dettaglio	-	-	57	29	57	118	-	-
Alloggio e ristorazione	5	22	41	1	46	144	10,9	15,3
55 Alloggio	-	-	8	6	8	31	-	-
56 Attività dei servizi di ristorazione	5	22	33	1	38	113	13,2	19,5
Servizi alle imprese	23	57	74	271	97	276	23,7	20,7
H Trasporto e magazzinaggio	13	33	6	271	19	147	68,4	22,4
J Servizi di informazione e comunicazione	2	6	5	79	7	25	28,6	24,0
K Attività finanziarie e assicurative	-	-	16	74	16	26	-	-
L Attivita' immobiliari	-	-	24	118	24	22	-	-
M Attività professionali, scientifiche e tecniche	4	6	13	318	17	33	23,5	18,2
N Noleggio, ag. viaggio, serv. supporto imprese	4	12	10	-	14	23	28,6	52,2
Servizi alle persone	23	47	17	219	40	149	57,5	31,5
O Amm. pubblica e difesa; assic. sociale obbligatoria	-	-	-	-	-	-	-	-
P Istruzione	-	-	1	114	1	-	-	-
Q Sanita' e assistenza sociale	-	-	4	19	4	82	-	-
R Att. artistiche, sportive, intrattenim./divert.	1	1	7	26	8	11	12,5	9,1
S Altre attività di servizi	22	46	5	22	27	56	81,5	82,1
T Att. famiglie e convivenze come datori di lavoro	-	-	-	-	-	-	-	-
Non classificate	-	-	-	100	-	-	-	-
TOTALE	177	488	312	17	488	1.774	36,3	27,5



Comune di PONTE NELLE ALPI. Imprese femminili, giovanili e straniere attive e relativi addetti d'impresa per settori economici. Situazione al 31/12/2024

SETTORI	FEMMINILI				GIOVANILI				STRANIERE			
	Sedi	Addetti d'impresa	% sul totale		Sedi	Addetti d'impresa	% sul totale		Sedi	Addetti d'impresa	% sul totale	
			Sedi	Addetti			Sedi	Addetti			Sedi	Addetti
Agricoltura, silvicoltura e pesca	9	3	21,4	6,1	5	2	11,9	4,1	1	-	2,4	-
Attività manifatturiere	5	19	11,6	6,1	3	3	7,0	1,0	1	3	2,3	1,0
10-11 Alimentari e bevande	-	-	-	-	-	-	-	-	1	3	50,0	37,5
13 al 15 Sistema moda	2	2	100,0	100,0	1	1	50,0	50,0	-	-	-	-
16 e 31 Legno arredo	1	8	11,1	10,8	-	-	-	-	-	-	-	-
24 al 30 metalmeccanica	1	8	8,3	9,0	1	1	8,3	1,1	-	-	-	-
Altro manifatturiero	1	1	5,6	0,7	1	1	5,6	0,7	-	-	-	-
Altra Industria	2	2	28,6	8,3	1	-	14,3	-	-	-	-	-
Costruzioni	1	10	1,1	2,0	8	8	8,7	1,6	12	26	13,0	5,3
Commercio	27	61	22,3	18,4	6	5	5,0	1,5	12	13	9,9	3,9
Commercio e riparazione auto e moto	1	8	4,8	6,5	2	2	9,5	1,6	2	2	9,5	1,6
Commercio all'ingrosso	4	13	9,3	14,6	1	1	2,3	1,1	1	1	2,3	1,1
Commercio al dettaglio	22	40	38,6	33,9	3	2	5,3	1,7	9	10	15,8	8,5
Alloggio e ristorazione	15	26	32,6	18,1	1	-	2,2	-	1	5	2,2	3,5
55 Alloggio	3	2	37,5	6,5	-	-	-	-	-	-	-	-
56 Attività dei servizi di ristorazione	12	24	31,6	21,2	1	-	2,6	-	1	5	2,6	4,4
Servizi alle imprese	11	15	11,3	5,4	7	7	7,2	2,5	10	21	10,3	7,6
H Trasporto e magazzinaggio	1	1	5,3	0,7	-	-	-	-	2	13	10,5	8,8
J Servizi di informazione e comunicazione	-	-	-	-	1	1	14,3	4,0	1	1	14,3	4,0
K Attività finanziarie e assicurative	2	4	12,5	15,4	4	4	25,0	15,4	-	-	-	-
L Attività immobiliari	4	1	16,7	4,5	-	-	-	-	3	3	12,5	13,6
M Attività professionali, scientifiche e tecniche	1	-	5,9	-	1	1	5,9	3,0	1	1	5,9	3,0
N Noleggio, ag. viaggio, serv. supporto imprese	3	9	21,4	39,1	1	1	7,1	4,3	3	3	21,4	13,0
Servizi alle persone	12	36	30,0	24,2	3	8	7,5	5,4	3	9	7,5	6,0
O Amm. pubblica e difesa; assic. sociale obbligatoria	-	-	-	-	-	-	-	-	-	-	-	-
P Istruzione	-	-	-	-	-	-	-	-	-	-	-	-
Q Sanità e assistenza sociale	-	-	-	-	-	-	-	-	-	-	-	-
R Att. artistiche, sportive, intrattenim./divert.	-	-	-	-	1	1	12,5	9,1	-	-	-	-
S Altre attività di servizi	12	36	44,4	64,3	2	7	7,4	12,5	3	9	11,1	16,1
T Att. famiglie e convivenze come datori di lavoro	-	-	-	-	-	-	-	-	-	-	-	-
Non classificate	-	-	-	-	-	-	-	-	-	-	-	-
TOTALE	82	172	16,8	9,7	34	33	7,0	1,9	40	77	8,2	4,3



Comune di RIVAMONTE AGORDINO in sintesi. Situazione al 31/12/2024

Le imprese del territorio

	Numero	Rispetto allo scorso anno
Unità locali attive	42	3 ↑

Comune/
Provincia
0,2%

N° addetti alle Unità locali totali

Numero	Comune/ Provincia
54	0,1%

Le caratteristiche delle imprese

Sedi d'impresa attive	Numero	Rispetto allo scorso anno
di cui: escl. Imprese individuali*	7	0 ↑

N° addetti d'impresa

42

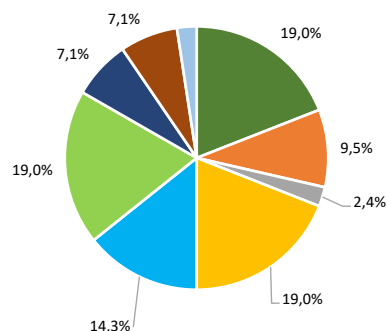
di cui:	Numero	% sul totale imprese
Artigiane	11	33,3
Femminili	6	18,2
Giovanili	3	9,1
Straniere	1	3,0

di cui:	Numero	% sul totale addetti
Artigiane	14	33,3
Femminili	13	31,0
Giovanili	4	9,5
Straniere	1	2,4

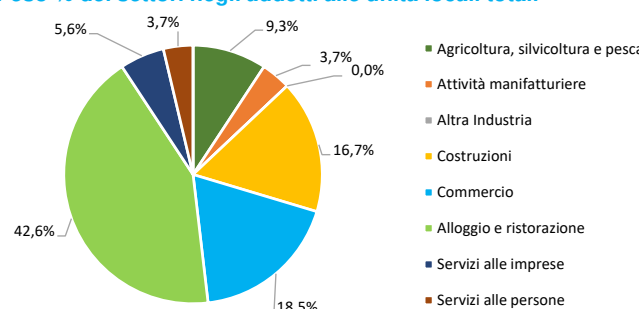
Unità locali dipendenti	Numero	Rispetto allo scorso anno
	9	2 ↑

Le specializzazioni del territorio

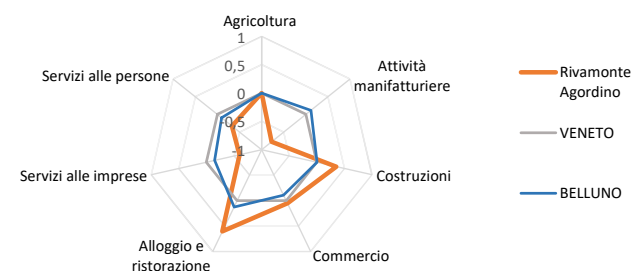
Peso % dei settori nelle unità locali totali



Peso % dei settori negli addetti alle unità locali totali



Indice di specializzazione



"NB: La dinamica delle sedi d'impresa è fortemente condizionata da importanti procedimenti amministrativi di cancellazioni d'ufficio di imprese individuali; i procedimenti si sono conclusi nel terzo trimestre 2023 e nel quarto 2024. Per questo motivo si riportano anche la consistenza e la dinamica delle sedi d'impresa escluse le imprese individuali. Il 2024 è stato interessato anche da un numero esiguo di cancellazioni d'ufficio che hanno riguardato le società cooperative. A queste si aggiungono, sempre nel 2024, le cancellazioni d'ufficio relative alle società di capitali e società di persone che hanno riguardato prevalentemente posizioni sospese o inattive (per approfondimenti si vedano i report trimestrali della demografia d'impresa).

Fonte: elab. Ufficio Studi e Statistica CCIAA Treviso - Belluno su dati Infocamere



Comune di RIVAMONTE AGORDINO. Unità locali attive per tipologia e relativi addetti. Situazione al 31/12/2024

SETTORI	SEDI d'impresa	UNITA' LOCALI DIPENDENTI				UL totali	ADDETTI alle UL totali	% ADDETTI SETTORE SU TOT. ADDETTI
		UL con sede in provincia	1a. UL con sede fuori provincia	Altre UL con sede fuori provincia	TOTALE			
Agricoltura, silvicoltura e pesca	8	-	-	-	-	8	5	9,3
Attività manifatturiere	3	1	-	-	1	4	2	3,7
10-11 Alimentari e bevande	1	1	-	-	1	2	-	-
13 al 15 Sistema moda	-	-	-	-	-	-	-	-
16 e 31 Legno arredo	1	-	-	-	-	1	1	1,9
24 al 30 metalmeccanica	-	-	-	-	-	-	-	-
Altro manifatturiero	1	-	-	-	-	1	1	1,9
Altra Industria	-	1	-	-	1	1	-	-
Costruzioni	6	2	-	-	2	8	9	16,7
Commercio	5	1	-	-	1	6	10	18,5
Commercio e riparazione auto e moto	1	-	-	-	-	1	1	1,9
Commercio all'ingrosso	1	-	-	-	-	1	1	1,9
Commercio al dettaglio	3	1	-	-	1	4	8	14,8
Alloggio e ristorazione	6	2	-	-	2	8	23	42,6
55 Alloggio	1	1	-	-	1	2	1	1,9
56 Attività dei servizi di ristorazione	5	1	-	-	1	6	22	40,7
Servizi alle imprese	2	-	-	1	1	3	3	5,6
H Trasporto e magazzinaggio	-	-	-	1	1	1	1	1,9
J Servizi di informazione e comunicazione	-	-	-	-	-	-	-	-
K Attività finanziarie e assicurative	-	-	-	-	-	-	-	-
L Attività immobiliari	-	-	-	-	-	-	-	-
M Attività professionali, scientifiche e tecniche	1	-	-	-	-	1	1	1,9
N Noleggio, agenzie di viaggio, servizi di supporto alle imprese	1	-	-	-	-	1	1	1,9
Servizi alle persone	3	-	-	-	-	3	2	3,7
O Amministrazione pubblica e difesa; assicurazione sociale obbligatoria	-	-	-	-	-	-	-	-
P Istruzione	1	-	-	-	-	1	-	-
Q Sanità e assistenza sociale	-	-	-	-	-	-	-	-
R Attività artistiche, sportive, di intrattenimento e divertimento	1	-	-	-	-	1	1	1,9
S Altre attività di servizi	1	-	-	-	-	1	1	1,9
T Attività di famiglie e convivenze come datori di lavoro	-	-	-	-	-	-	-	-
Non classificate	-	1	-	-	1	1	-	-
TOTALE	33	8	-	1	9	42	54	100,0



Comune di RIVAMONTE AGORDINO. Unità locali attive per tipologia e per classe di natura giuridica. Situazione al 31/12/2024 - confronto con i periodi indicati

SETTORI	SEDI						UNITA' LOCALI DIPENDENTI		UNITA' LOCALI TOTALI	
	TOTALE	dic 24/ dic 23	Imprese individuali	dic 24/ dic 23	Altre forme giuridiche	dic 24/ dic 23	TOTALE	dic 24/ dic 23	TOTALE	dic 24/ dic 23
	dic-24		dic-24		dic-24		dic-24		dic-24	
Agricoltura, silvicoltura e pesca	8	-1	6	-1	2	-	-	-	8	-1
Attività manifatturiere	3	1	2	1	1	-	1	-	4	1
10-11 Alimentari e bevande	1	-	-	-	1	-	1	-	2	-
13 al 15 Sistema moda	-	-	-	-	-	-	-	-	-	-
16 e 31 Legno arredo	1	1	1	1	-	-	-	-	1	1
24 al 30 metalmeccanica	-	-	-	-	-	-	-	-	-	-
Altro manifatturiero	1	-	1	-	-	-	-	-	1	-
Altra Industria	-	-	-	-	-	-	1	-	1	-
Costruzioni	6	-	6	-	-	-	2	-	8	-
Commercio	5	-	4	1	1	-1	1	-	6	-
Commercio e riparazione auto e moto	1	-	1	1	-	-1	-	-	1	-
Commercio all'ingrosso	1	-	1	-	-	-	-	-	1	-
Commercio al dettaglio	3	-	2	-	1	-	1	-	4	-
Alloggio e ristorazione	6	1	4	-	2	1	2	1	8	2
55 Alloggio	1	-	1	-	-	-	1	1	2	1
56 Attività dei servizi di ristorazione	5	1	3	-	2	1	1	-	6	1
Servizi alle imprese	2	-	2	-	-	-	1	-	3	-
H Trasporto e magazzinaggio	-	-	-	-	-	-	1	-	1	-
J Servizi di informazione e comunicazione	-	-	-	-	-	-	-	-	-	-
K Attività finanziarie e assicurative	-	-	-	-	-	-	-	-	-	-
L Attività immobiliari	-	-	-	-	-	-	-	-	-	-
M Attività professionali, scientifiche e tecniche	1	-1	1	-1	-	-	-	-	1	-1
N Noleggio, ag. viaggio, serv. supporto imprese	1	1	1	1	-	-	-	-	1	1
Servizi alle persone	3	-	2	-	1	-	-	-	3	-
O Amm. pubblica e difesa; assic. sociale obbligatoria	-	-	-	-	-	-	-	-	-	-
P Istruzione	1	-	-	-	1	-	-	-	1	-
Q Sanità e assistenza sociale	-	-	-	-	-	-	-	-	-	-
R Att. artistiche, sportive, intrattenim./divert.	1	-	1	-	-	-	-	-	1	-
S Altre attività di servizi	1	-	1	-	-	-	-	-	1	-
T Att. famiglie e convivenze come datori di lavoro	-	-	-	-	-	-	-	-	-	-
Non classificate	-	-	-	-	-	-	1	1	1	1
TOTALE	33	1	26	1	7	-	9	2	42	3

"NB: La dinamica delle sedi d'impresa è fortemente condizionata da importanti procedimenti amministrativi di cancellazioni d'ufficio di imprese individuali; i procedimenti si sono conclusi nel terzo trimestre 2023 e nel quarto 2024. Per questo motivo si riportano anche la consistenza e la dinamica delle sedi d'impresa escluse le imprese individuali. Il 2024 è stato interessato anche da un numero esiguo di cancellazioni d'ufficio che hanno riguardato le società cooperative. A queste si aggiungono, sempre nel 2024, le cancellazioni d'ufficio relative alle società di capitali e società di persone che hanno riguardato prevalentemente posizioni sospese o inattive (per approfondimenti si vedano i report trimestrali della demografia d'impresa).

Fonte: elab. Ufficio Studi e Statistica CCIAA Treviso - Belluno su dati Infocamere



Comune di RIVAMONTE AGORDINO. Unità locali attive per tipologia. Situazione al 31/12/2024 - confronto decennale

SETTORI	SEDI					UNITA' LOCALI DIPENDENTI			UNITA' LOCALI TOTALI		
	dic-14	dic-23	dic-24	dic 24/ dic 14	dic 24/ dic 23	dic-14	dic-24	dic 24/ dic 14	dic-14	dic-24	dic 24/ dic 14
Agricoltura, silvicoltura e pesca	11	9	8	-3	-1	-	-	-	11	8	-3
Attività manifatturiere	5	2	3	-2	1	1	1	-	6	4	-2
10-11 Alimentari e bevande	1	1	1	-	-	-	1	1	1	2	1
13 al 15 Sistema moda	-	-	-	-	-	-	-	-	-	-	-
16 e 31 Legno arredo	1	-	1	-	1	1	-	-1	2	1	-1
24 al 30 metalmeccanica	2	-	-	-2	-	-	-	-	2	-	-2
Altro manifatturiero	1	1	1	-	-	-	-	-	1	1	-
Altra Industria	-	-	-	-	-	1	1	-	1	1	-
Costruzioni	8	6	6	-2	-	1	2	1	9	8	-1
Commercio	4	5	5	1	-	1	1	-	5	6	1
Commercio e riparazione auto e moto	-	1	1	1	-	-	-	-	-	1	1
Commercio all'ingrosso	2	1	1	-1	-	-	-	-	2	1	-1
Commercio al dettaglio	2	3	3	1	-	1	1	-	3	4	1
Alloggio e ristorazione	5	5	6	1	1	2	2	-	7	8	1
55 Alloggio	-	1	1	1	-	1	1	-	1	2	1
56 Attività dei servizi di ristorazione	5	4	5	-	1	1	1	-	6	6	-
Servizi alle imprese	2	2	2	-	-	1	1	-	3	3	-
H Trasporto e magazzinaggio	1	-	-	-1	-	1	1	-	2	1	-1
J Servizi di informazione e comunicazione	-	-	-	-	-	-	-	-	-	-	-
K Attività finanziarie e assicurative	-	-	-	-	-	-	-	-	-	-	-
L Attività immobiliari	-	-	-	-	-	-	-	-	-	-	-
M Attività professionali, scientifiche e tecniche	1	2	1	-	-1	-	-	-	1	1	-
N Noleggio, ag. viaggio, serv. supporto imprese	-	-	1	1	1	-	-	-	-	1	1
Servizi alle persone	1	3	3	2	-	-	-	-	1	3	2
O Amm. pubblica e difesa; assic. sociale obbligatoria	-	-	-	-	-	-	-	-	-	-	-
P Istruzione	-	1	1	1	-	-	-	-	-	1	1
Q Sanità e assistenza sociale	-	-	-	-	-	-	-	-	-	-	-
R Att. artistiche, sportive, intrattenim./divert.	-	1	1	1	-	-	-	-	-	1	1
S Altre attività di servizi	1	1	1	-	-	-	-	-	1	1	-
T Att. famiglie e convivenze come datori di lavoro	-	-	-	-	-	-	-	-	-	-	-
Non classificate	-	-	-	-	-	-	1	1	-	1	1
TOTALE	36	32	33	-3	1	7	9	2	43	42	-1

"NB: La dinamica delle sedi d'impresa è fortemente condizionata da importanti procedimenti amministrativi di cancellazioni d'ufficio di imprese individuali; i procedimenti si sono conclusi nel terzo trimestre 2023 e nel quarto 2024. Per questo motivo si riportano anche la consistenza e la dinamica delle sedi d'impresa escluse le imprese individuali. Il 2024 è stato interessato anche da un numero esiguo di cancellazioni d'ufficio che hanno riguardato le società cooperative. A queste si aggiungono, sempre nel 2024, le cancellazioni d'ufficio relative alle società di capitali e società di persone che hanno riguardato prevalentemente posizioni sospese o inattive (per approfondimenti si vedano i report trimestrali della demografia d'impresa).

Fonte: elab. Ufficio Studi e Statistica CCIAA Treviso - Belluno su dati Infocamere



Comune di RIVAMONTE AGORDINO. Imprese artigiane e non artigiane attive e relativi addetti d'impresa per settori economici. Situazione al 31/12/2024

SETTORI	ARTIGIANE		NON ARTIGIANE		TOTALE		% artigiane su totale	
	Sedi	Addetti d'impresa	Sedi	Addetti d'impresa	Sedi	Addetti d'impresa	Sedi	Addetti d'impresa
Agricoltura, silvicoltura e pesca	-	-	8	102	8	6	-	-
Attività manifatturiere	2	2	1	28	3	2	66,7	100,0
10-11 Alimentari e bevande	-	-	1	6	1	-	-	-
13 al 15 Sistema moda	-	-	-	-	-	-	-	-
16 e 31 Legno arredo	1	1	-	-	1	1	100,0	100,0
24 al 30 metalmeccanica	-	-	-	11	-	-	-	-
Altro manifatturiero	1	1	-	11	1	1	100,0	100,0
Altra Industria	-	-	-	-	-	-	-	-
Costruzioni	6	9	-	-	6	9	100,0	100,0
Commercio	2	2	3	1	5	10	40,0	20,0
Commercio e riparazione auto e moto	1	1	-	-	1	1	100,0	100,0
Commercio all'ingrosso	-	-	1	-	1	1	-	-
Commercio al dettaglio	1	1	2	-	3	8	33,3	12,5
Alloggio e ristorazione	-	-	6	-	6	11	-	-
55 Alloggio	-	-	1	10	1	1	-	-
56 Attività dei servizi di ristorazione	-	-	5	10	5	10	-	-
Servizi alle imprese	-	-	2	8	2	2	-	-
H Trasporto e magazzinaggio	-	-	-	-	-	-	-	-
J Servizi di informazione e comunicazione	-	-	-	-	-	-	-	-
K Attività finanziarie e assicurative	-	-	-	-	-	-	-	-
L Attivita' immobiliari	-	-	-	-	-	-	-	-
M Attività professionali, scientifiche e tecniche	-	-	1	8	1	1	-	-
N Noleggio, ag. viaggio, serv. supporto imprese	-	-	1	-	1	1	-	-
Servizi alle persone	1	1	2	-	3	2	33,3	50,0
O Amm. pubblica e difesa; assic. sociale obbligatoria	-	-	-	-	-	-	-	-
P Istruzione	-	-	1	1	1	-	-	-
Q Sanita' e assistenza sociale	-	-	-	-	-	-	-	-
R Att. artistiche, sportive, intrattenim./divert.	-	-	1	7	1	1	-	-
S Altre attività di servizi	1	1	-	-	1	1	100,0	100,0
T Att. famiglie e convivenze come datori di lavoro	-	-	-	-	-	-	-	-
Non classificate	-	-	-	-	-	-	-	-
TOTALE	11	14	22	11	33	42	33,3	33,3



Comune di RIVAMONTE AGORDINO. Imprese femminili, giovanili e straniere attive e relativi addetti d'impresa per settori economici. Situazione al 31/12/2024

SETTORI	FEMMINILI				GIOVANILI				STRANIERE			
	Sedi	Addetti d'impresa	% sul totale		Sedi	Addetti d'impresa	% sul totale		Sedi	Addetti d'impresa	% sul totale	
			Sedi	Addetti			Sedi	Addetti			Sedi	Addetti
Agricoltura, silvicoltura e pesca	-	-	-	-	-	-	-	-	-	-	-	-
Attività manifatturiere	-	-	-	-	-	-	-	-	-	-	-	-
10-11 Alimentari e bevande	-	-	-	-	-	-	-	-	-	-	-	-
13 al 15 Sistema moda	-	-	-	-	-	-	-	-	-	-	-	-
16 e 31 Legno arredo	-	-	-	-	-	-	-	-	-	-	-	-
24 al 30 metalmeccanica	-	-	-	-	-	-	-	-	-	-	-	-
Altro manifatturiero	-	-	-	-	-	-	-	-	-	-	-	-
Altra Industria	-	-	-	-	-	-	-	-	-	-	-	-
Costruzioni	-	-	-	-	1	2	16,7	22,2	-	-	-	-
Commercio	1	4	20,0	40,0	1	1	20,0	10,0	-	-	-	-
Commercio e riparazione auto e moto	-	-	-	-	1	1	100,0	100,0	-	-	-	-
Commercio all'ingrosso	-	-	-	-	-	-	-	-	-	-	-	-
Commercio al dettaglio	1	4	33,3	50,0	-	-	-	-	-	-	-	-
Alloggio e ristorazione	3	7	50,0	63,6	-	-	-	-	-	-	-	-
55 Alloggio	1	1	100,0	100,0	-	-	-	-	-	-	-	-
56 Attività dei servizi di ristorazione	2	6	40,0	60,0	-	-	-	-	-	-	-	-
Servizi alle imprese	-	-	-	-	1	1	50,0	50,0	1	1	50,0	50,0
H Trasporto e magazzinaggio	-	-	-	-	-	-	-	-	-	-	-	-
J Servizi di informazione e comunicazione	-	-	-	-	-	-	-	-	-	-	-	-
K Attività finanziarie e assicurative	-	-	-	-	-	-	-	-	-	-	-	-
L Attività immobiliari	-	-	-	-	-	-	-	-	-	-	-	-
M Attività professionali, scientifiche e tecniche	-	-	-	-	-	-	-	-	1	1	100,0	100,0
N Noleggio, ag. viaggio, serv. supporto imprese	-	-	-	-	1	1	100,0	100,0	-	-	-	-
Servizi alle persone	2	2	66,7	100,0	-	-	-	-	-	-	-	-
O Amm. pubblica e difesa; assic. sociale obbligatoria	-	-	-	-	-	-	-	-	-	-	-	-
P Istruzione	-	-	-	-	-	-	-	-	-	-	-	-
Q Sanità e assistenza sociale	-	-	-	-	-	-	-	-	-	-	-	-
R Att. artistiche, sportive, intrattenim./divert.	1	1	100,0	100,0	-	-	-	-	-	-	-	-
S Altre attività di servizi	1	1	100,0	100,0	-	-	-	-	-	-	-	-
T Att. famiglie e convivenze come datori di lavoro	-	-	-	-	-	-	-	-	-	-	-	-
Non classificate	-	-	-	-	-	-	-	-	-	-	-	-
TOTALE	6	13	18,2	31,0	3	4	9,1	9,5	1	1	3,0	2,4



Comune di **ROCCA PIETORE** in sintesi. Situazione al **31/12/2024**

Le imprese del territorio

	Numero	Rispetto allo scorso anno
Unità locali attive	143	2 ↑

Comune/
Provincia
0,8%

N° addetti alle Unità locali totali

Numero	Comune/ Provincia
372	0,5%

Le caratteristiche delle imprese

	Numero	Rispetto allo scorso anno
Sedi d'impresa attive	108	3 ↑
di cui: escl. Imprese individuali*	51	-1

N° addetti d'impresa

333

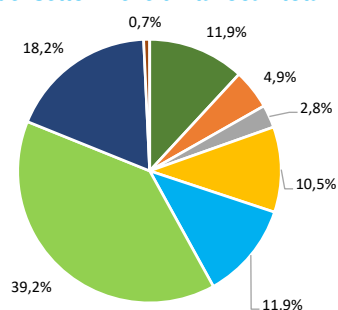
di cui:	Numero	% sul totale imprese
Artigiane	23	21,3
Femminili	32	29,6
Giovanili	12	11,1
Straniere	9	8,3

di cui:	Numero	% sul totale addetti
Artigiane	46	13,8
Femminili	88	26,4
Giovanili	15	4,5
Straniere	18	5,4

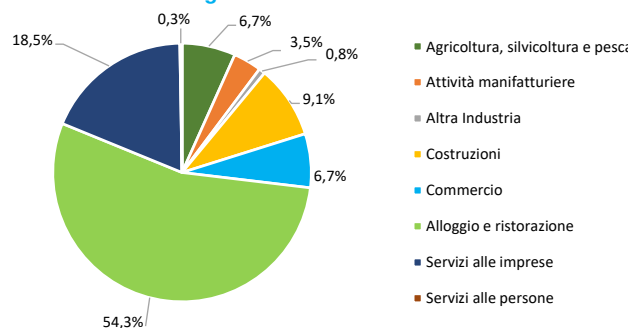
	Numero	Rispetto allo scorso anno
Unità locali dipendenti	35	-1 ↓

Le specializzazioni del territorio

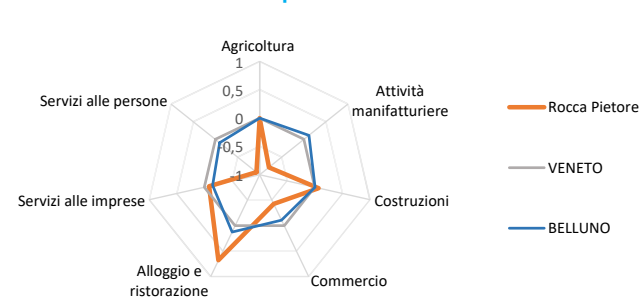
Peso % dei settori nelle unità locali totali



Peso % dei settori negli addetti alle unità locali totali



Indice di specializzazione



"NB: La dinamica delle sedi d'impresa è fortemente condizionata da importanti procedimenti amministrativi di cancellazioni d'ufficio di imprese individuali; i procedimenti si sono conclusi nel terzo trimestre 2023 e nel quarto 2024. Per questo motivo si riportano anche la consistenza e la dinamica delle sedi d'impresa escluse le imprese individuali. Il 2024 è stato interessato anche da un numero esiguo di cancellazioni d'ufficio che hanno riguardato le società cooperative. A queste si aggiungono, sempre nel 2024, le cancellazioni d'ufficio relative alle società di capitali e società di persone che hanno riguardato prevalentemente posizioni sospese o inattive (per approfondimenti si vedano i report trimestrali della demografia d'impresa).

Fonte: elab. Ufficio Studi e Statistica CCIAA Treviso - Belluno su dati Infocamere



Comune di ROCCA PIETORE. Unità locali attive per tipologia e relativi addetti. Situazione al 31/12/2024

SETTORI	SEDI d'impresa	UNITA' LOCALI DIPENDENTI				UL totali	ADDETTI alle UL totali	% ADDETTI SETTORE SU TOT. ADDETTI
		UL con sede in provincia	1a. UL con sede fuori provincia	Altre UL con sede fuori provincia	TOTALE			
Agricoltura, silvicoltura e pesca	17	-	-	-	-	17	25	6,7
Attività manifatturiere	5	2	-	-	2	7	13	3,5
10-11 Alimentari e bevande	1	1	-	-	1	2	1	0,3
13 al 15 Sistema moda	2	-	-	-	-	2	10	2,7
16 e 31 Legno arredo	-	-	-	-	-	-	-	-
24 al 30 metalmeccanica	2	1	-	-	1	3	2	0,5
Altro manifatturiero	-	-	-	-	-	-	-	-
Altra Industria	4	-	-	-	-	4	3	0,8
Costruzioni	14	1	-	-	1	15	34	9,1
Commercio	11	6	-	-	6	17	25	6,7
Commercio e riparazione auto e moto	-	-	-	-	-	-	-	-
Commercio all'ingrosso	1	-	-	-	-	1	1	0,3
Commercio al dettaglio	10	6	-	-	6	16	24	6,5
Alloggio e ristorazione	40	10	5	1	16	56	202	54,3
55 Alloggio	27	4	5	1	10	37	160	43,0
56 Attività dei servizi di ristorazione	13	6	-	-	6	19	42	11,3
Servizi alle imprese	16	7	1	2	10	26	69	18,5
H Trasporto e magazzinaggio	2	3	-	2	5	7	51	13,7
J Servizi di informazione e comunicazione	-	-	-	-	-	-	-	-
K Attività finanziarie e assicurative	2	1	-	-	1	3	3	0,8
L Attività immobiliari	8	1	-	-	1	9	9	2,4
M Attività professionali, scientifiche e tecniche	1	-	1	-	1	2	1	0,3
N Noleggio, agenzie di viaggio, servizi di supporto alle imprese	3	2	-	-	2	5	5	1,3
Servizi alle persone	1	-	-	-	-	1	1	0,3
O Amministrazione pubblica e difesa; assicurazione sociale obbligatoria	-	-	-	-	-	-	-	-
P Istruzione	1	-	-	-	-	1	1	0,3
Q Sanità e assistenza sociale	-	-	-	-	-	-	-	-
R Attività artistiche, sportive, di intrattenimento e divertimento	-	-	-	-	-	-	-	-
S Altre attività di servizi	-	-	-	-	-	-	-	-
T Attività di famiglie e convivenze come datori di lavoro	-	-	-	-	-	-	-	-
Non classificate	-	-	-	-	-	-	-	-
TOTALE	108	26	6	3	35	143	372	100,0



Comune di ROCCA PIETORE. Unità locali attive per tipologia e per classe di natura giuridica. Situazione al 31/12/2024 - confronto con i periodi indicati

SETTORI	SEDI						UNITA' LOCALI DIPENDENTI		UNITA' LOCALI TOTALI	
	TOTALE	dic 24/ dic 23	Imprese individuali	dic 24/ dic 23	Altre forme giuridiche	dic 24/ dic 23	TOTALE	dic 24/ dic 23	TOTALE	dic 24/ dic 23
	dic-24		dic-24		dic-24		dic-24		dic-24	
Agricoltura, silvicoltura e pesca	17	3	14	2	3	1	-	-	17	3
Attività manifatturiere	5	1	4	1	1	-	2	-	7	1
10-11 Alimentari e bevande	1	-	1	-	-	-	1	-	2	-
13 al 15 Sistema moda	2	-	1	-	1	-	-	-	2	-
16 e 31 Legno arredo	-	-	-	-	-	-	-	-	-	-
24 al 30 metalmeccanica	2	1	2	1	-	-	1	-	3	1
Altro manifatturiero	-	-	-	-	-	-	-	-	-	-
Altra Industria	4	-	-	-	4	-	-	-	4	-
Costruzioni	14	1	11	1	3	-	1	-	15	1
Commercio	11	-	7	-	4	-	6	-1	17	-1
Commercio e riparazione auto e moto	-	-	-	-	-	-	-	-	-	-
Commercio all'ingrosso	1	-	1	-	-	-	-	-	1	-
Commercio al dettaglio	10	-	6	-	4	-	6	-1	16	-1
Alloggio e ristorazione	40	-1	13	-1	27	-	16	-	56	-1
55 Alloggio	27	-	5	-	22	-	10	1	37	1
56 Attività dei servizi di ristorazione	13	-1	8	-1	5	-	6	-1	19	-2
Servizi alle imprese	16	-1	7	1	9	-2	10	-	26	-1
H Trasporto e magazzinaggio	2	-	1	-	1	-	5	-	7	-
J Servizi di informazione e comunicazione	-	-	-	-	-	-	-	-	-	-
K Attività finanziarie e assicurative	2	-	2	-	-	-	1	-	3	-
L Attività immobiliari	8	-	2	1	6	-1	1	-	9	-
M Attività professionali, scientifiche e tecniche	1	-1	-	-	1	-1	1	-	2	-1
N Noleggio, ag. viaggio, serv. supporto imprese	3	-	2	-	1	-	2	-	5	-
Servizi alle persone	1	-	1	-	-	-	-	-	1	-
O Amm. pubblica e difesa; assic. sociale obbligatoria	-	-	-	-	-	-	-	-	-	-
P Istruzione	1	-	1	-	-	-	-	-	1	-
Q Sanità e assistenza sociale	-	-	-	-	-	-	-	-	-	-
R Att. artistiche, sportive, intrattenim./divert.	-	-	-	-	-	-	-	-	-	-
S Altre attività di servizi	-	-	-	-	-	-	-	-	-	-
T Att. famiglie e convivenze come datori di lavoro	-	-	-	-	-	-	-	-	-	-
Non classificate	-	-	-	-	-	-	-	-	-	-
TOTALE	108	3	57	4	51	-1	35	-1	143	2

"NB: La dinamica delle sedi d'impresa è fortemente condizionata da importanti procedimenti amministrativi di cancellazioni d'ufficio di imprese individuali; i procedimenti si sono conclusi nel terzo trimestre 2023 e nel quarto 2024. Per questo motivo si riportano anche la consistenza e la dinamica delle sedi d'impresa escluse le imprese individuali. Il 2024 è stato interessato anche da un numero esiguo di cancellazioni d'ufficio che hanno riguardato le società cooperative. A queste si aggiungono, sempre nel 2024, le cancellazioni d'ufficio relative alle società di capitali e società di persone che hanno riguardato prevalentemente posizioni sospese o inattive (per approfondimenti si vedano i report trimestrali della demografia d'impresa).

Fonte: elab. Ufficio Studi e Statistica CCIAA Treviso - Belluno su dati Infocamere



Comune di ROCCA PIETORE. Unità locali attive per tipologia. Situazione al 31/12/2024 - confronto decennale

SETTORI	SEDI					UNITA' LOCALI DIPENDENTI			UNITA' LOCALI TOTALI		
	dic-14	dic-23	dic-24	dic 24/ dic 14	dic 24/ dic 23	dic-14	dic-24	dic 24/ dic 14	dic-14	dic-24	dic 24/ dic 14
Agricoltura, silvicoltura e pesca	10	14	17	7	3	-	-	-	10	17	7
Attività manifatturiere	5	4	5	-	1	2	2	-	7	7	-
10-11 Alimentari e bevande	-	1	1	1	-	-	1	1	-	2	2
13 al 15 Sistema moda	1	2	2	1	-	-	-	-	1	2	1
16 e 31 Legno arredo	1	-	-	-1	-	-	-	-	1	-	-1
24 al 30 metalmeccanica	2	1	2	-	1	2	1	-1	4	3	-1
Altro manifatturiero	1	-	-	-1	-	-	-	-	1	-	-1
Altra Industria	5	4	4	-1	-	-	-	-	5	4	-1
Costruzioni	17	13	14	-3	1	1	1	-	18	15	-3
Commercio	13	11	11	-2	-	6	6	-	19	17	-2
Commercio e riparazione auto e moto	-	-	-	-	-	-	-	-	-	-	-
Commercio all'ingrosso	-	1	1	1	-	-	-	-	-	1	1
Commercio al dettaglio	13	10	10	-3	-	6	6	-	19	16	-3
Alloggio e ristorazione	42	41	40	-2	-1	14	16	2	56	56	-
55 Alloggio	27	27	27	-	-	8	10	2	35	37	2
56 Attività dei servizi di ristorazione	15	14	13	-2	-1	6	6	-	21	19	-2
Servizi alle imprese	12	17	16	4	-1	8	10	2	20	26	6
H Trasporto e magazzinaggio	5	2	2	-3	-	2	5	3	7	7	-
J Servizi di informazione e comunicazione	-	-	-	-	-	-	-	-	-	-	-
K Attività finanziarie e assicurative	1	2	2	1	-	1	1	-	2	3	1
L Attività immobiliari	3	8	8	5	-	1	1	-	4	9	5
M Attività professionali, scientifiche e tecniche	-	2	1	1	-1	1	1	-	1	2	1
N Noleggio, ag. viaggio, serv. supporto imprese	3	3	3	-	-	3	2	-1	6	5	-1
Servizi alle persone	5	1	1	-4	-	1	-	-1	6	1	-5
O Amm. pubblica e difesa; assic. sociale obbligatoria	-	-	-	-	-	-	-	-	-	-	-
P Istruzione	1	1	1	-	-	-	-	-	1	1	-
Q Sanità e assistenza sociale	-	-	-	-	-	-	-	-	-	-	-
R Att. artistiche, sportive, intrattenim./divert.	1	-	-	-1	-	1	-	-1	2	-	-2
S Altre attività di servizi	3	-	-	-3	-	-	-	-	3	-	-3
T Att. famiglie e convivenze come datori di lavoro	-	-	-	-	-	-	-	-	-	-	-
Non classificate	-	-	-	-	-	-	-	-	-	-	-
TOTALE	109	105	108	-1	3	32	35	3	141	143	2

"NB: La dinamica delle sedi d'impresa è fortemente condizionata da importanti procedimenti amministrativi di cancellazioni d'ufficio di imprese individuali; i procedimenti si sono conclusi nel terzo trimestre 2023 e nel quarto 2024. Per questo motivo si riportano anche la consistenza e la dinamica delle sedi d'impresa escluse le imprese individuali. Il 2024 è stato interessato anche da un numero esiguo di cancellazioni d'ufficio che hanno riguardato le società cooperative. A queste si aggiungono, sempre nel 2024, le cancellazioni d'ufficio relative alle società di capitali e società di persone che hanno riguardato prevalentemente posizioni sospese o inattive (per approfondimenti si vedano i report trimestrali della demografia d'impresa).

Fonte: elab. Ufficio Studi e Statistica CCIAA Treviso - Belluno su dati Infocamere



Comune di **ROCCA PIETORE**. Imprese artigiane e non artigiane attive e relativi addetti d'impresa per settori economici. Situazione al 31/12/2024

SETTORI	ARTIGIANE		NON ARTIGIANE		TOTALE		% artigiane su totale	
	Sedi	Addetti d'impresa	Sedi	Addetti d'impresa	Sedi	Addetti d'impresa	Sedi	Addetti d'impresa
Agricoltura, silvicoltura e pesca	5	5	12	1	17	25	29,4	20,0
Attività manifatturiere	3	5	2	287	5	13	60,0	38,5
10-11 Alimentari e bevande	-	-	1	20	1	1	-	-
13 al 15 Sistema moda	1	3	1	190	2	10	50,0	30,0
16 e 31 Legno arredo	-	-	-	-	-	-	-	-
24 al 30 metalmeccanica	2	2	-	190	2	2	100,0	100,0
Altro manifatturiero	-	-	-	-	-	-	-	-
Altra Industria	-	-	4	-	4	3	-	-
Costruzioni	13	34	1	1	14	35	92,9	97,1
Commercio	-	-	11	148	11	17	-	-
Commercio e riparazione auto e moto	-	-	-	3	-	-	-	-
Commercio all'ingrosso	-	-	1	8	1	1	-	-
Commercio al dettaglio	-	-	10	8	10	16	-	-
Alloggio e ristorazione	-	-	40	1	40	190	-	-
55 Alloggio	-	-	27	-	27	148	-	-
56 Attività dei servizi di ristorazione	-	-	13	1	13	42	-	-
Servizi alle imprese	2	2	14	-	16	49	12,5	4,1
H Trasporto e magazzinaggio	1	1	1	17	2	30	50,0	3,3
J Servizi di informazione e comunicazione	-	-	-	-	-	-	-	-
K Attività finanziarie e assicurative	-	-	2	17	2	2	-	-
L Attività immobiliari	-	-	8	-	8	10	-	-
M Attività professionali, scientifiche e tecniche	-	-	1	1	1	2	-	-
N Noleggio, ag. viaggio, serv. supporto imprese	1	1	2	16	3	5	33,3	20,0
Servizi alle persone	-	-	1	1	1	1	-	-
O Amm. pubblica e difesa; assic. sociale obbligatoria	-	-	-	-	-	-	-	-
P Istruzione	-	-	1	-	1	1	-	-
Q Sanità e assistenza sociale	-	-	-	-	-	-	-	-
R Att. artistiche, sportive, intrattenim./divert.	-	-	-	47	-	-	-	-
S Altre attività di servizi	-	-	-	-	-	-	-	-
T Att. famiglie e convivenze come datori di lavoro	-	-	-	-	-	-	-	-
Non classificate	-	-	-	7	-	-	-	-
TOTALE	23	46	85	2	108	333	21,3	13,8



Comune di ROCCA PIETORE. Imprese femminili, giovanili e straniere attive e relativi addetti d'impresa per settori economici. Situazione al 31/12/2024

SETTORI	FEMMINILI				GIOVANILI				STRANIERE			
	Sedi	Addetti d'impresa	% sul totale		Sedi	Addetti d'impresa	% sul totale		Sedi	Addetti d'impresa	% sul totale	
			Sedi	Addetti d'impresa			Sedi	Addetti d'impresa			Sedi	Addetti d'impresa
Agricoltura, silvicoltura e pesca	3	4	17,6	16,0	5	5	29,4	20,0	-	-	-	-
Attività manifatturiere	-	-	-	-	-	-	-	-	1	1	20,0	7,7
10-11 Alimentari e bevande	-	-	-	-	-	-	-	-	-	-	-	-
13 al 15 Sistema moda	-	-	-	-	-	-	-	-	-	-	-	-
16 e 31 Legno arredo	-	-	-	-	-	-	-	-	-	-	-	-
24 al 30 metalmeccanica	-	-	-	-	-	-	-	-	1	1	50,0	50,0
Altro manifatturiero	-	-	-	-	-	-	-	-	-	-	-	-
Altra Industria	-	-	-	-	-	-	-	-	-	-	-	-
Costruzioni	-	-	-	-	2	2	14,3	5,7	2	2	14,3	5,7
Commercio	4	4	36,4	23,5	-	-	-	-	1	1	9,1	5,9
Commercio e riparazione auto e moto	-	-	-	-	-	-	-	-	-	-	-	-
Commercio all'ingrosso	-	-	-	-	-	-	-	-	-	-	-	-
Commercio al dettaglio	4	4	40,0	25,0	-	-	-	-	1	1	10,0	6,3
Alloggio e ristorazione	16	65	40,0	34,2	3	5	7,5	2,6	4	13	10,0	6,8
55 Alloggio	9	48	33,3	32,4	2	2	7,4	1,4	3	9	11,1	6,1
56 Attività dei servizi di ristorazione	7	17	53,8	40,5	1	3	7,7	7,1	1	4	7,7	9,5
Servizi alle imprese	8	14	50,0	28,6	1	2	6,3	4,1	1	1	6,3	2,0
H Trasporto e magazzinaggio	-	-	-	-	-	-	-	-	-	-	-	-
J Servizi di informazione e comunicazione	-	-	-	-	-	-	-	-	-	-	-	-
K Attività finanziarie e assicurative	1	1	50,0	50,0	-	-	-	-	-	-	-	-
L Attività immobiliari	4	8	50,0	80,0	-	-	-	-	-	-	-	-
M Attività professionali, scientifiche e tecniche	1	2	100,0	100,0	-	-	-	-	-	-	-	-
N Noleggio, ag. viaggio, serv. supporto imprese	2	3	66,7	60,0	1	2	33,3	40,0	1	1	33,3	20,0
Servizi alle persone	1	1	100,0	100,0	1	1	100,0	100,0	-	-	-	-
O Amm. pubblica e difesa; assic. sociale obbligatoria	-	-	-	-	-	-	-	-	-	-	-	-
P Istruzione	1	1	100,0	100,0	1	1	100,0	100,0	-	-	-	-
Q Sanità e assistenza sociale	-	-	-	-	-	-	-	-	-	-	-	-
R Att. artistiche, sportive, intrattenim./divert.	-	-	-	-	-	-	-	-	-	-	-	-
S Altre attività di servizi	-	-	-	-	-	-	-	-	-	-	-	-
T Att. famiglie e convivenze come datori di lavoro	-	-	-	-	-	-	-	-	-	-	-	-
Non classificate	-	-	-	-	-	-	-	-	-	-	-	-
TOTALE	32	88	29,6	26,4	12	15	11,1	4,5	9	18	8,3	5,4



Comune di SAN GREGORIO NELLE ALPI in sintesi. Situazione al 31/12/2024

Le imprese del territorio

	Numero	Rispetto allo scorso anno
Unità locali attive	113	-1 ↓

Comune/
Provincia

0,6%

N° addetti alle Unità locali totali

Numero

364

Comune/
Provincia

0,5%

Le caratteristiche delle imprese

Sedi d'impresa attive	90	1 ↑
di cui: escl. Imprese individuali*	27	0

N° addetti d'impresa

277

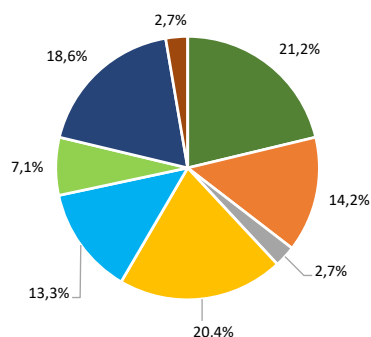
di cui:	Numero	% sul totale imprese
Artigiane	31	34,4
Femminili	15	16,7
Giovanili	10	11,1
Straniere	8	8,9

di cui:	Numero	% sul totale addetti
Artigiane	51	18,4
Femminili	35	12,6
Giovanili	7	2,5
Straniere	9	3,2

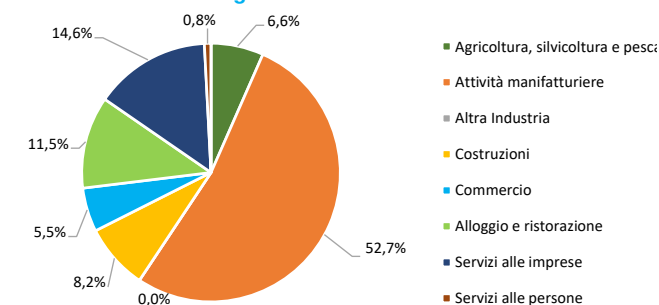
	Numero	Rispetto allo scorso anno
Unità locali dipendenti	23	-2 ↓

Le specializzazioni del territorio

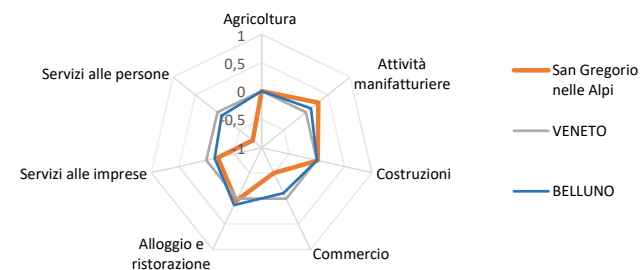
Peso % dei settori nelle unità locali totali



Peso % dei settori negli addetti alle unità locali totali



Indice di specializzazione



"NB: La dinamica delle sedi d'impresa è fortemente condizionata da importanti procedimenti amministrativi di cancellazioni d'ufficio di imprese individuali; i procedimenti si sono conclusi nel terzo trimestre 2023 e nel quarto 2024. Per questo motivo si riportano anche la consistenza e la dinamica delle sedi d'impresa escluse le imprese individuali. Il 2024 è stato interessato anche da un numero esiguo di cancellazioni d'ufficio che hanno riguardato le società cooperative. A queste si aggiungono, sempre nel 2024, le cancellazioni d'ufficio relative alle società di capitali e società di persone che hanno riguardato prevalentemente posizioni sospese o inattive (per approfondimenti si vedano i report trimestrali della demografia d'impresa).

Fonte: elab. Ufficio Studi e Statistica CCIAA Treviso - Belluno su dati Infocamere



Comune di SAN GREGORIO NELLE ALPI. Unità locali attive per tipologia e relativi addetti. Situazione al 31/12/2024

SETTORI	SEDI d'impresa	UNITA' LOCALI DIPENDENTI				UL totali	ADDETTI alle UL totali	% ADDETTI SETTORE SU TOT. ADDETTI
		UL con sede in provincia	1a. UL con sede fuori provincia	Altre UL con sede fuori provincia	TOTALE			
Agricoltura, silvicoltura e pesca	22	-	2	-	2	24	24	6,6
Attività manifatturiere	9	7	-	-	7	16	192	52,7
10-11 Alimentari e bevande	-	-	-	-	-	-	-	-
13 al 15 Sistema moda	-	-	-	-	-	-	-	-
16 e 31 Legno arredo	2	-	-	-	-	2	16	4,4
24 al 30 metalmeccanica	5	3	-	-	3	8	97	26,6
Altro manifatturiero	2	4	-	-	4	6	79	21,7
Altra Industria	-	2	1	-	3	3	-	-
Costruzioni	21	2	-	-	2	23	30	8,2
Commercio	13	1	1	-	2	15	20	5,5
Commercio e riparazione auto e moto	3	-	-	-	-	3	2	0,5
Commercio all'ingrosso	5	-	1	-	1	6	5	1,4
Commercio al dettaglio	5	1	-	-	1	6	13	3,6
Alloggio e ristorazione	6	2	-	-	2	8	42	11,5
55 Alloggio	1	1	-	-	1	2	6	1,6
56 Attività dei servizi di ristorazione	5	1	-	-	1	6	36	9,9
Servizi alle imprese	16	2	1	2	5	21	53	14,6
H Trasporto e magazzinaggio	2	1	-	2	3	5	3	0,8
J Servizi di informazione e comunicazione	-	-	-	-	-	-	-	-
K Attività finanziarie e assicurative	2	-	-	-	-	2	2	0,5
L Attività immobiliari	6	-	-	-	-	6	27	7,4
M Attività professionali, scientifiche e tecniche	4	1	1	-	2	6	15	4,1
N Noleggio, agenzie di viaggio, servizi di supporto alle imprese	2	-	-	-	-	2	6	1,6
Servizi alle persone	3	-	-	-	-	3	3	0,8
O Amministrazione pubblica e difesa; assicurazione sociale obbligatoria	-	-	-	-	-	-	-	-
P Istruzione	-	-	-	-	-	-	-	-
Q Sanità e assistenza sociale	-	-	-	-	-	-	-	-
R Attività artistiche, sportive, di intrattenimento e divertimento	-	-	-	-	-	-	-	-
S Altre attività di servizi	3	-	-	-	-	3	3	0,8
T Attività di famiglie e convivenze come datori di lavoro	-	-	-	-	-	-	-	-
Non classificate	-	-	-	-	-	-	-	-
TOTALE	90	16	5	2	23	113	364	100,0



Comune di SAN GREGORIO NELLE ALPI. Unità locali attive per tipologia e per classe di natura giuridica. Situazione al 31/12/2024 - confronto con i periodi in

SETTORI	SEDI						UNITA' LOCALI DIPENDENTI		UNITA' LOCALI TOTALI	
	TOTALE	dic 24/ dic 23	Imprese individuali	dic 24/ dic 23	Altre forme giuridiche	dic 24/ dic 23	TOTALE	dic 24/ dic 23	TOTALE	dic 24/ dic 23
	dic-24		dic-24		dic-24		dic-24		dic-24	
Agricoltura, silvicoltura e pesca	22	-1	18	-1	4	-	2	-	24	-1
Attività manifatturiere	9	1	4	2	5	-1	7	-2	16	-1
10-11 Alimentari e bevande	-	-	-	-	-	-	-	-	-	-
13 al 15 Sistema moda	-	-	-	-	-	-	-	-	-	-
16 e 31 Legno arredo	2	-	1	1	1	-1	-	-	2	-
24 al 30 metalmeccanica	5	-	2	-	3	-	3	-2	8	-2
Altro manifatturiero	2	1	1	1	1	-	4	-	6	1
Altra Industria	-	-	-	-	-	-	3	-	3	-
Costruzioni	21	1	15	1	6	-	2	-	23	1
Commercio	13	1	11	1	2	-	2	-1	15	-
Commercio e riparazione auto e moto	3	-	2	-	1	-	-	-	3	-
Commercio all'ingrosso	5	1	4	1	1	-	1	-1	6	-
Commercio al dettaglio	5	-	5	-	-	-	1	-	6	-
Alloggio e ristorazione	6	-	4	-	2	-	2	-	8	-
55 Alloggio	1	-	1	-	-	-	1	-	2	-
56 Attività dei servizi di ristorazione	5	-	3	-	2	-	1	-	6	-
Servizi alle imprese	16	-1	8	-2	8	1	5	1	21	-
H Trasporto e magazzinaggio	2	1	-	-	2	1	3	1	5	2
J Servizi di informazione e comunicazione	-	-	-	-	-	-	-	-	-	-
K Attività finanziarie e assicurative	2	-1	2	-1	-	-	-	-	2	-1
L Attività immobiliari	6	-	2	-	4	-	-	-	6	-
M Attività professionali, scientifiche e tecniche	4	-	3	-	1	-	2	-	6	-
N Noleggio, ag. viaggio, serv. supporto imprese	2	-1	1	-1	1	-	-	-	2	-1
Servizi alle persone	3	-	3	-	-	-	-	-	3	-
O Amm. pubblica e difesa; assic. sociale obbligatoria	-	-	-	-	-	-	-	-	-	-
P Istruzione	-	-	-	-	-	-	-	-	-	-
Q Sanità e assistenza sociale	-	-	-	-	-	-	-	-	-	-
R Att. artistiche, sportive, intrattenim./divert.	-	-	-	-	-	-	-	-	-	-
S Altre attività di servizi	3	-	3	-	-	-	-	-	3	-
T Att. famiglie e convivenze come datori di lavoro	-	-	-	-	-	-	-	-	-	-
Non classificate	-	-	-	-	-	-	-	-	-	-
TOTALE	90	1	63	1	27	-	23	-2	113	-1

"NB: La dinamica delle sedi d'impresa è fortemente condizionata da importanti procedimenti amministrativi di cancellazioni d'ufficio di imprese individuali; i procedimenti si sono conclusi nel terzo trimestre 2023 e nel quarto 2024. Per questo motivo si riportano anche la consistenza e la dinamica delle sedi d'impresa escluse le imprese individuali. Il 2024 è stato interessato anche da un numero esiguo di cancellazioni d'ufficio che hanno riguardato le società cooperative. A queste si aggiungono, sempre nel 2024, le cancellazioni d'ufficio relative alle società di capitali e società di persone che hanno riguardato prevalentemente posizioni sospese o inattive (per approfondimenti si vedano i report trimestrali della demografia d'impresa).

Fonte: elab. Ufficio Studi e Statistica CCIAA Treviso - Belluno su dati Infocamere



Comune di SAN GREGORIO NELLE ALPI. Unità locali attive per tipologia. Situazione al 31/12/2024 - confronto decennale

SETTORI	SEDI					UNITA' LOCALI DIPENDENTI			UNITA' LOCALI TOTALI		
	dic-14	dic-23	dic-24	dic 24/ dic 14	dic 24/ dic 23	dic-14	dic-24	dic 24/ dic 14	dic-14	dic-24	dic 24/ dic 14
Agricoltura, silvicoltura e pesca	22	23	22	-	-1	2	2	-	24	24	-
Attività manifatturiere	14	8	9	-5	1	9	7	-2	23	16	-7
10-11 Alimentari e bevande	1	-	-	-1	-	-	-	-	1	-	-1
13 al 15 Sistema moda	-	-	-	-	-	-	-	-	-	-	-
16 e 31 Legno arredo	3	2	2	-1	-	-	-	-	3	2	-1
24 al 30 metalmeccanica	8	5	5	-3	-	5	3	-2	13	8	-5
Altro manifatturiero	2	1	2	-	1	4	4	-	6	6	-
Altra Industria	-	-	-	-	-	-	3	3	-	3	3
Costruzioni	23	20	21	-2	1	1	2	1	24	23	-1
Commercio	13	12	13	-	1	2	2	-	15	15	-
Commercio e riparazione auto e moto	3	3	3	-	-	-	-	-	3	3	-
Commercio all'ingrosso	3	4	5	2	1	1	1	-	4	6	2
Commercio al dettaglio	7	5	5	-2	-	1	1	-	8	6	-2
Alloggio e ristorazione	4	6	6	2	-	2	2	-	6	8	2
55 Alloggio	1	1	1	-	-	-	1	1	1	2	1
56 Attività dei servizi di ristorazione	3	5	5	2	-	2	1	-1	5	6	1
Servizi alle imprese	11	17	16	5	-1	3	5	2	14	21	7
H Trasporto e magazzinaggio	1	1	2	1	1	2	3	1	3	5	2
J Servizi di informazione e comunicazione	1	-	-	-1	-	-	-	-	1	-	-1
K Attività finanziarie e assicurative	2	3	2	-	-1	1	-	-1	3	2	-1
L Attività immobiliari	4	6	6	2	-	-	-	-	4	6	2
M Attività professionali, scientifiche e tecniche	2	4	4	2	-	-	2	2	2	6	4
N Noleggio, ag. viaggio, serv. supporto imprese	1	3	2	1	-1	-	-	-	1	2	1
Servizi alle persone	4	3	3	-1	-	-	-	-	4	3	-1
O Amm. pubblica e difesa; assic. sociale obbligatoria	-	-	-	-	-	-	-	-	-	-	-
P Istruzione	-	-	-	-	-	-	-	-	-	-	-
Q Sanità e assistenza sociale	-	-	-	-	-	-	-	-	-	-	-
R Att. artistiche, sportive, intrattenim./divert.	-	-	-	-	-	-	-	-	-	-	-
S Altre attività di servizi	4	3	3	-1	-	-	-	-	4	3	-1
T Att. famiglie e convivenze come datori di lavoro	-	-	-	-	-	-	-	-	-	-	-
Non classificate	1	-	-	-1	-	1	-	-1	2	-	-2
TOTALE	92	89	90	-2	1	20	23	3	112	113	1

"NB: La dinamica delle sedi d'impresa è fortemente condizionata da importanti procedimenti amministrativi di cancellazioni d'ufficio di imprese individuali; i procedimenti si sono conclusi nel terzo trimestre 2023 e nel quarto 2024. Per questo motivo si riportano anche la consistenza e la dinamica delle sedi d'impresa escluse le imprese individuali. Il 2024 è stato interessato anche da un numero esiguo di cancellazioni d'ufficio che hanno riguardato le società cooperative. A queste si aggiungono, sempre nel 2024, le cancellazioni d'ufficio relative alle società di capitali e società di persone che hanno riguardato prevalentemente posizioni sospese o inattive (per approfondimenti si vedano i report trimestrali della demografia d'impresa).

Fonte: elab. Ufficio Studi e Statistica CCIAA Treviso - Belluno su dati Infocamere



Comune di SAN GREGORIO NELLE ALPI. Imprese artigiane e non artigiane attive e relativi addetti d'impresa per settori economici. Situazione al 31/12

SETTORI	ARTIGIANE		NON ARTIGIANE		TOTALE		% artigiane su totale	
	Sedi	Addetti d'impresa	Sedi	Addetti d'impresa	Sedi	Addetti d'impresa	Sedi	Addetti d'impresa
Agricoltura, silvicoltura e pesca	-	-	22	10	22	24	-	-
Attività manifatturiere	6	22	3	-	9	106	66,7	20,8
10-11 Alimentari e bevande	-	-	-	-	-	-	-	-
13 al 15 Sistema moda	-	-	-	-	-	-	-	-
16 e 31 Legno arredo	2	16	-	-	2	16	100,0	100,0
24 al 30 metalmeccanica	3	5	2	226	5	48	60,0	10,4
Altro manifatturiero	1	1	1	24	2	42	50,0	2,4
Altra Industria	-	-	-	-	-	-	-	-
Costruzioni	17	17	4	84	21	32	81,0	53,1
Commercio	2	2	11	48	13	20	15,4	10,0
Commercio e riparazione auto e moto	2	2	1	6	3	2	66,7	100,0
Commercio all'ingrosso	-	-	5	42	5	5	-	-
Commercio al dettaglio	-	-	5	84	5	13	-	-
Alloggio e ristorazione	-	-	6	2	6	48	-	-
55 Alloggio	-	-	1	1	1	6	-	-
56 Attività dei servizi di ristorazione	-	-	5	1	5	42	-	-
Servizi alle imprese	3	7	13	41	16	44	18,8	15,9
H Trasporto e magazzinaggio	2	6	-	-	2	6	100,0	100,0
J Servizi di informazione e comunicazione	-	-	-	18	-	-	-	-
K Attività finanziarie e assicurative	-	-	2	18	2	2	-	-
L Attività immobiliari	-	-	6	-	6	28	-	-
M Attività professionali, scientifiche e tecniche	-	-	4	5	4	2	-	-
N Noleggio, ag. viaggio, serv. supporto imprese	1	1	1	13	2	6	50,0	16,7
Servizi alle persone	3	3	-	-	3	3	100,0	100,0
O Amm. pubblica e difesa; assic. sociale obbligatoria	-	-	-	-	-	-	-	-
P Istruzione	-	-	-	-	-	-	-	-
Q Sanità e assistenza sociale	-	-	-	-	-	-	-	-
R Att. artistiche, sportive, intrattenim./divert.	-	-	-	-	-	-	-	-
S Altre attività di servizi	3	3	-	-	3	3	100,0	100,0
T Att. famiglie e convivenze come datori di lavoro	-	-	-	-	-	-	-	-
Non classificate	-	-	-	43	-	-	-	-
TOTALE	31	51	59	2	90	277	34,4	18,4



Comune di SAN GREGORIO NELLE ALPI. Imprese femminili, giovanili e straniere attive e relativi addetti d'impresa per settori economici. Situazione al 31/12/2024

SETTORI	FEMMINILI				GIOVANILI				STRANIERE			
	Sedi	Addetti d'impresa	% sul totale		Sedi	Addetti d'impresa	% sul totale		Sedi	Addetti d'impresa	% sul totale	
			Sedi	Addetti			Sedi	Addetti			Sedi	Addetti
Agricoltura, silvicoltura e pesca	4	3	18,2	12,5	3	2	13,6	8,3	2	-	9,1	-
Attività manifatturiere	-	-	-	-	-	-	-	-	2	2	22,2	1,9
10-11 Alimentari e bevande	-	-	-	-	-	-	-	-	-	-	-	-
13 al 15 Sistema moda	-	-	-	-	-	-	-	-	-	-	-	-
16 e 31 Legno arredo	-	-	-	-	-	-	-	-	-	-	-	-
24 al 30 metalmeccanica	-	-	-	-	-	-	-	-	1	1	20,0	2,1
Altro manifatturiero	-	-	-	-	-	-	-	-	1	1	50,0	2,4
Altra Industria	-	-	-	-	-	-	-	-	-	-	-	-
Costruzioni	1	13	4,8	40,6	4	3	19,0	9,4	1	2	4,8	6,3
Commercio	2	2	15,4	10,0	3	2	23,1	10,0	1	1	7,7	5,0
Commercio e riparazione auto e moto	-	-	-	-	2	1	66,7	50,0	-	-	-	-
Commercio all'ingrosso	1	1	20,0	20,0	-	-	-	-	-	-	-	-
Commercio al dettaglio	1	1	20,0	7,7	1	1	20,0	7,7	1	1	20,0	7,7
Alloggio e ristorazione	1	12	16,7	25,0	-	-	-	-	1	3	16,7	6,3
55 Alloggio	-	-	-	-	-	-	-	-	-	-	-	-
56 Attività dei servizi di ristorazione	1	12	20,0	28,6	-	-	-	-	1	3	20,0	7,1
Servizi alle imprese	4	2	25,0	4,5	-	-	-	-	1	1	6,3	2,3
H Trasporto e magazzinaggio	-	-	-	-	-	-	-	-	-	-	-	-
J Servizi di informazione e comunicazione	-	-	-	-	-	-	-	-	-	-	-	-
K Attività finanziarie e assicurative	1	1	50,0	50,0	-	-	-	-	-	-	-	-
L Attività immobiliari	1	-	16,7	-	-	-	-	-	-	-	-	-
M Attività professionali, scientifiche e tecniche	2	1	50,0	50,0	-	-	-	-	1	1	25,0	50,0
N Noleggio, ag. viaggio, serv. supporto imprese	-	-	-	-	-	-	-	-	-	-	-	-
Servizi alle persone	3	3	100,0	100,0	-	-	-	-	-	-	-	-
O Amm. pubblica e difesa; assic. sociale obbligatoria	-	-	-	-	-	-	-	-	-	-	-	-
P Istruzione	-	-	-	-	-	-	-	-	-	-	-	-
Q Sanità e assistenza sociale	-	-	-	-	-	-	-	-	-	-	-	-
R Att. artistiche, sportive, intrattenim./divert.	-	-	-	-	-	-	-	-	-	-	-	-
S Altre attività di servizi	3	3	100,0	100,0	-	-	-	-	-	-	-	-
T Att. famiglie e convivenze come datori di lavoro	-	-	-	-	-	-	-	-	-	-	-	-
Non classificate	-	-	-	-	-	-	-	-	-	-	-	-
TOTALE	15	35	16,7	12,6	10	7	11,1	2,5	8	9	8,9	3,2



Comune di SAN NICOLÒ DI COMELICO in sintesi. Situazione al 31/12/2024

Le imprese del territorio

	Numero	Rispetto allo scorso anno
Unità locali attive	68	3 ↑

Comune/
Provincia
0,4%

N° addetti alle Unità locali totali

Numero	Comune/ Provincia
141	0,2%

Le caratteristiche delle imprese

Sedi d'impresa attive	Numero	Rispetto allo scorso anno
Sedi d'impresa attive	47	3 ↑
di cui: escl. Imprese individuali*	23	4

N° addetti d'impresa

Numero	% sul totale addetti
123	

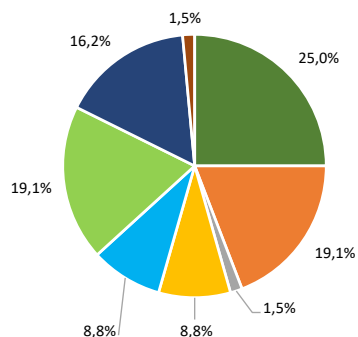
di cui:	Numero	% sul totale imprese
Artigiane	16	34,0
Femminili	8	17,0
Giovanili	2	4,3
Straniere	0	0,0

di cui:	Numero	% sul totale addetti
Artigiane	62	50,4
Femminili	19	15,4
Giovanili	1	0,8
Straniere	0	0,0

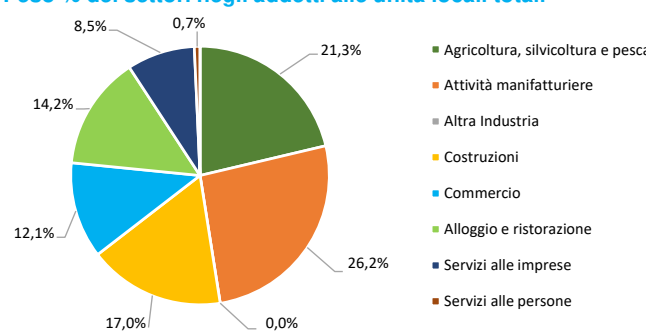
Unità locali dipendenti	Numero	Rispetto allo scorso anno
Unità locali dipendenti	21	0

Le specializzazioni del territorio

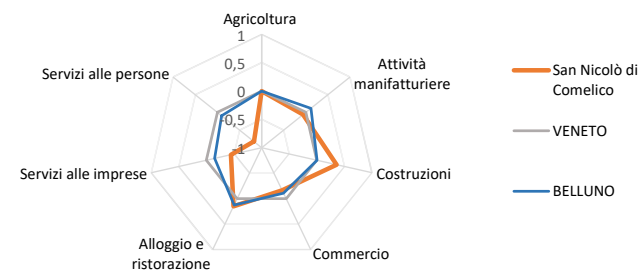
Peso % dei settori nelle unità locali totali



Peso % dei settori negli addetti alle unità locali totali



Indice di specializzazione



"NB: La dinamica delle sedi d'impresa è fortemente condizionata da importanti procedimenti amministrativi di cancellazioni d'ufficio di imprese individuali; i procedimenti si sono conclusi nel terzo trimestre 2023 e nel quarto 2024. Per questo motivo si riportano anche la consistenza e la dinamica delle sedi d'impresa escluse le imprese individuali. Il 2024 è stato interessato anche da un numero esiguo di cancellazioni d'ufficio che hanno riguardato le società cooperative. A queste si aggiungono, sempre nel 2024, le cancellazioni d'ufficio relative alle società di capitali e società di persone che hanno riguardato prevalentemente posizioni sospese o inattive (per approfondimenti si vedano i report trimestrali della demografia d'impresa).

Fonte: elab. Ufficio Studi e Statistica CCIAA Treviso - Belluno su dati Infocamere



Comune di SAN NICOLÒ DI COMELICO. Unità locali attive per tipologia e relativi addetti. Situazione al 31/12/2024

SETTORI	SEDI d'impresa	UNITA' LOCALI DIPENDENTI				UL totali	ADDETTI alle UL totali	% ADDETTI SETTORE SU TOT. ADDETTI
		UL con sede in provincia	1a. UL con sede fuori provincia	Altre UL con sede fuori provincia	TOTALE			
Agricoltura, silvicoltura e pesca	13	3	1	-	4	17	30	21,3
Attività manifatturiere	9	3	1	-	4	13	37	26,2
10-11 Alimentari e bevande	-	2	-	-	2	2	-	-
13 al 15 Sistema moda	-	-	-	-	-	-	-	-
16 e 31 Legno arredo	1	1	-	-	1	2	8	5,7
24 al 30 metalmeccanica	3	-	-	-	-	3	10	7,1
Altro manifatturiero	5	-	1	-	1	6	19	13,5
Altra Industria	1	-	-	-	-	1	-	-
Costruzioni	5	1	-	-	1	6	24	17,0
Commercio	5	1	-	-	1	6	17	12,1
Commercio e riparazione auto e moto	-	1	-	-	1	1	6	4,3
Commercio all'ingrosso	-	-	-	-	-	-	-	-
Commercio al dettaglio	5	-	-	-	-	5	11	7,8
Alloggio e ristorazione	4	9	-	-	9	13	20	14,2
55 Alloggio	3	4	-	-	4	7	9	6,4
56 Attività dei servizi di ristorazione	1	5	-	-	5	6	11	7,8
Servizi alle imprese	9	1	-	1	2	11	12	8,5
H Trasporto e magazzinaggio	1	-	-	1	1	2	8	5,7
J Servizi di informazione e comunicazione	-	-	-	-	-	-	-	-
K Attività finanziarie e assicurative	-	-	-	-	-	-	-	-
L Attività immobiliari	2	1	-	-	1	3	2	1,4
M Attività professionali, scientifiche e tecniche	5	-	-	-	-	5	1	0,7
N Noleggio, agenzie di viaggio, servizi di supporto alle imprese	1	-	-	-	-	1	1	0,7
Servizi alle persone	1	-	-	-	-	1	1	0,7
O Amministrazione pubblica e difesa; assicurazione sociale obbligatoria	-	-	-	-	-	-	-	-
P Istruzione	-	-	-	-	-	-	-	-
Q Sanità e assistenza sociale	-	-	-	-	-	-	-	-
R Attività artistiche, sportive, di intrattenimento e divertimento	-	-	-	-	-	-	-	-
S Altre attività di servizi	1	-	-	-	-	1	1	0,7
T Attività di famiglie e convivenze come datori di lavoro	-	-	-	-	-	-	-	-
Non classificate	-	-	-	-	-	-	-	-
TOTALE	47	18	2	1	21	68	141	100,0



Comune di SAN NICOLÒ DI COMELICO. Unità locali attive per tipologia e per classe di natura giuridica. Situazione al 31/12/2024 - confronto con i periodi indi

SETTORI	SEDI						UNITA' LOCALI DIPENDENTI		UNITA' LOCALI TOTALI	
	TOTALE	dic 24/ dic 23	Imprese individuali	dic 24/ dic 23	Altre forme giuridiche	dic 24/ dic 23	TOTALE	dic 24/ dic 23	TOTALE	dic 24/ dic 23
	dic-24		dic-24		dic-24		dic-24		dic-24	
Agricoltura, silvicoltura e pesca	13	4	7	2	6	2	4	-	17	4
Attività manifatturiere	9	-1	3	-	6	-1	4	-	13	-1
10-11 Alimentari e bevande	-	-	-	-	-	-	2	1	2	1
13 al 15 Sistema moda	-	-1	-	-	-	-1	-	-	-	-1
16 e 31 Legno arredo	1	-	-	-	1	-	1	-	2	-
24 al 30 metalmeccanica	3	-	2	-	1	-	-	-1	3	-1
Altro manifatturiero	5	-	1	-	4	-	1	-	6	-
Altra Industria	1	-	1	-	-	-	-	-	1	-
Costruzioni	5	-1	3	-1	2	-	1	-	6	-1
Commercio	5	-1	3	-1	2	-	1	-	6	-1
Commercio e riparazione auto e moto	-	-	-	-	-	-	1	-	1	-
Commercio all'ingrosso	-	-	-	-	-	-	-	-	-	-
Commercio al dettaglio	5	-1	3	-1	2	-	-	-	5	-1
Alloggio e ristorazione	4	-	3	-	1	-	9	-	13	-
55 Alloggio	3	-	3	-	-	-	4	2	7	2
56 Attività dei servizi di ristorazione	1	-	-	-	1	-	5	-2	6	-2
Servizi alle imprese	9	2	3	-1	6	3	2	-	11	2
H Trasporto e magazzinaggio	1	-	-	-	1	-	1	-	2	-
J Servizi di informazione e comunicazione	-	-	-	-	-	-	-	-	-	-
K Attività finanziarie e assicurative	-	-	-	-	-	-	-	-	-	-
L Attività immobiliari	2	-	1	-	1	-	1	-	3	-
M Attività professionali, scientifiche e tecniche	5	3	1	-	4	3	-	-	5	3
N Noleggio, ag. viaggio, serv. supporto imprese	1	-1	1	-1	-	-	-	-	1	-1
Servizi alle persone	1	-	1	-	-	-	-	-	1	-
O Amm. pubblica e difesa; assic. sociale obbligatoria	-	-	-	-	-	-	-	-	-	-
P Istruzione	-	-	-	-	-	-	-	-	-	-
Q Sanità e assistenza sociale	-	-	-	-	-	-	-	-	-	-
R Att. artistiche, sportive, intrattenim./divert.	-	-	-	-	-	-	-	-	-	-
S Altre attività di servizi	1	-	1	-	-	-	-	-	1	-
T Att. famiglie e convivenze come datori di lavoro	-	-	-	-	-	-	-	-	-	-
Non classificate	-	-	-	-	-	-	-	-	-	-
TOTALE	47	3	24	-1	23	4	21	-	68	3

"NB: La dinamica delle sedi d'impresa è fortemente condizionata da importanti procedimenti amministrativi di cancellazioni d'ufficio di imprese individuali; i procedimenti si sono conclusi nel terzo trimestre 2023 e nel quarto 2024. Per questo motivo si riportano anche la consistenza e la dinamica delle sedi d'impresa escluse le imprese individuali. Il 2024 è stato interessato anche da un numero esiguo di cancellazioni d'ufficio che hanno riguardato le società cooperative. A queste si aggiungono, sempre nel 2024, le cancellazioni d'ufficio relative alle società di capitali e società di persone che hanno riguardato prevalentemente posizioni sospese o inattive (per approfondimenti si vedano i report trimestrali della demografia d'impresa).

Fonte: elab. Ufficio Studi e Statistica CCIAA Treviso - Belluno su dati Infocamere



Comune di SAN NICOLÒ DI COMELICO. Unità locali attive per tipologia. Situazione al 31/12/2024 - confronto decennale

SETTORI	SEDI					UNITA' LOCALI DIPENDENTI			UNITA' LOCALI TOTALI		
	dic-14	dic-23	dic-24	dic 24/ dic 14	dic 24/ dic 23	dic-14	dic-24	dic 24/ dic 14	dic-14	dic-24	dic 24/ dic 14
Agricoltura, silvicoltura e pesca	6	9	13	7	4	1	4	3	7	17	10
Attività manifatturiere	12	10	9	-3	-1	2	4	2	14	13	-1
10-11 Alimentari e bevande	-	-	-	-	-	-	2	2	-	2	2
13 al 15 Sistema moda	1	1	-	-1	-1	-	-	-	1	-	-1
16 e 31 Legno arredo	1	1	1	-	-	1	1	-	2	2	-
24 al 30 metalmeccanica	4	3	3	-1	-	1	-	-1	5	3	-2
Altro manifatturiero	6	5	5	-1	-	-	1	1	6	6	-
Altra Industria	1	1	1	-	-	-	-	-	1	1	-
Costruzioni	7	6	5	-2	-1	3	1	-2	10	6	-4
Commercio	10	6	5	-5	-1	-	1	1	10	6	-4
Commercio e riparazione auto e moto	-	-	-	-	-	-	1	1	-	1	1
Commercio all'ingrosso	2	-	-	-2	-	-	-	-	2	-	-2
Commercio al dettaglio	8	6	5	-3	-1	-	-	-	8	5	-3
Alloggio e ristorazione	1	4	4	3	-	5	9	4	6	13	7
55 Alloggio	1	3	3	2	-	-	4	4	1	7	6
56 Attività dei servizi di ristorazione	-	1	1	1	-	5	5	-	5	6	1
Servizi alle imprese	-	7	9	9	2	2	2	-	2	11	9
H Trasporto e magazzinaggio	-	1	1	1	-	2	1	-1	2	2	-
J Servizi di informazione e comunicazione	-	-	-	-	-	-	-	-	-	-	-
K Attività finanziarie e assicurative	-	-	-	-	-	-	-	-	-	-	-
L Attività immobiliari	-	2	2	2	-	-	1	1	-	3	3
M Attività professionali, scientifiche e tecniche	-	2	5	5	3	-	-	-	-	5	5
N Noleggio, ag. viaggio, serv. supporto imprese	-	2	1	1	-1	-	-	-	-	1	1
Servizi alle persone	1	1	1	-	-	-	-	-	1	1	-
O Amm. pubblica e difesa; assic. sociale obbligatoria	-	-	-	-	-	-	-	-	-	-	-
P Istruzione	-	-	-	-	-	-	-	-	-	-	-
Q Sanità e assistenza sociale	-	-	-	-	-	-	-	-	-	-	-
R Att. artistiche, sportive, intrattenim./divert.	-	-	-	-	-	-	-	-	-	-	-
S Altre attività di servizi	1	1	1	-	-	-	-	-	1	1	-
T Att. famiglie e convivenze come datori di lavoro	-	-	-	-	-	-	-	-	-	-	-
Non classificate	-	-	-	-	-	-	-	-	-	-	-
TOTALE	38	44	47	9	3	13	21	8	51	68	17

"NB: La dinamica delle sedi d'impresa è fortemente condizionata da importanti procedimenti amministrativi di cancellazioni d'ufficio di imprese individuali; i procedimenti si sono conclusi nel terzo trimestre 2023 e nel quarto 2024. Per questo motivo si riportano anche la consistenza e la dinamica delle sedi d'impresa escluse le imprese individuali. Il 2024 è stato interessato anche da un numero esiguo di cancellazioni d'ufficio che hanno riguardato le società cooperative. A queste si aggiungono, sempre nel 2024, le cancellazioni d'ufficio relative alle società di capitali e società di persone che hanno riguardato prevalentemente posizioni sospese o inattive (per approfondimenti si vedano i report trimestrali della demografia d'impresa).

Fonte: elab. Ufficio Studi e Statistica CCIAA Treviso - Belluno su dati Infocamere



Comune di SAN NICOLÒ DI COMELICO. Imprese artigiane e non artigiane attive e relativi addetti d'impresa per settori economici. Situazione al 31/12/2

SETTORI	ARTIGIANE		NON ARTIGIANE		TOTALE		% artigiane su totale	
	Sedi	Addetti d'impresa	Sedi	Addetti d'impresa	Sedi	Addetti d'impresa	Sedi	Addetti d'impresa
Agricoltura, silvicoltura e pesca	1	7	12	37	13	28	7,7	25,0
Attività manifatturiere	8	31	1	61	9	37	88,9	83,8
10-11 Alimentari e bevande	-	-	-	-	-	-	-	-
13 al 15 Sistema moda	-	-	-	21	-	-	-	-
16 e 31 Legno arredo	1	2	-	-	1	2	100,0	100,0
24 al 30 metalmeccanica	3	10	-	12	3	10	100,0	100,0
Altro manifatturiero	4	19	1	12	5	25	80,0	76,0
Altra Industria	-	-	1	5	1	-	-	-
Costruzioni	4	15	1	6	5	23	80,0	65,2
Commercio	-	-	5	3	5	11	-	-
Commercio e riparazione auto e moto	-	-	-	-	-	-	-	-
Commercio all'ingrosso	-	-	-	-	-	-	-	-
Commercio al dettaglio	-	-	5	6	5	11	-	-
Alloggio e ristorazione	-	-	4	-	4	12	-	-
55 Alloggio	-	-	3	28	3	3	-	-
56 Attività dei servizi di ristorazione	-	-	1	2	1	9	-	-
Servizi alle imprese	2	8	7	-	9	11	22,2	72,7
H Trasporto e magazzinaggio	1	7	-	-	1	7	100,0	100,0
J Servizi di informazione e comunicazione	-	-	-	-	-	-	-	-
K Attività finanziarie e assicurative	-	-	-	-	-	-	-	-
L Attivita' immobiliari	-	-	2	6	2	2	-	-
M Attività professionali, scientifiche e tecniche	-	-	5	11	5	1	-	-
N Noleggio, ag. viaggio, serv. supporto imprese	1	1	-	11	1	1	100,0	100,0
Servizi alle persone	1	1	-	-	1	1	100,0	100,0
O Amm. pubblica e difesa; assic. sociale obbligatoria	-	-	-	-	-	-	-	-
P Istruzione	-	-	-	-	-	-	-	-
Q Sanita' e assistenza sociale	-	-	-	-	-	-	-	-
R Att. artistiche, sportive, intrattenim./divert.	-	-	-	-	-	-	-	-
S Altre attività di servizi	1	1	-	-	1	1	100,0	100,0
T Att. famiglie e convivenze come datori di lavoro	-	-	-	-	-	-	-	-
Non classificate	-	-	-	-	-	-	-	-
TOTALE	16	62	31	-	47	123	34,0	50,4



Comune di SAN NICOLÒ DI COMELICO. Imprese femminili, giovanili e straniere attive e relativi addetti d'impresa per settori economici. Situazione al 31/12/2024

SETTORI	FEMMINILI				GIOVANILI				STRANIERE			
	Sedi	Addetti d'impresa	% sul totale		Sedi	Addetti d'impresa	% sul totale		Sedi	Addetti d'impresa	% sul totale	
			Sedi	Addetti			Sedi	Addetti			Sedi	Addetti
Agricoltura, silvicoltura e pesca	2	1	15,4	3,6	1	-	7,7	-	-	-	-	-
Attività manifatturiere	1	13	11,1	35,1	1	1	11,1	2,7	-	-	-	-
10-11 Alimentari e bevande	-	-	-	-	-	-	-	-	-	-	-	-
13 al 15 Sistema moda	-	-	-	-	-	-	-	-	-	-	-	-
16 e 31 Legno arredo	-	-	-	-	-	-	-	-	-	-	-	-
24 al 30 metalmeccanica	-	-	-	-	1	1	33,3	10,0	-	-	-	-
Altro manifatturiero	1	13	20,0	52,0	-	-	-	-	-	-	-	-
Altra Industria	-	-	-	-	-	-	-	-	-	-	-	-
Costruzioni	-	-	-	-	-	-	-	-	-	-	-	-
Commercio	1	1	20,0	9,1	-	-	-	-	-	-	-	-
Commercio e riparazione auto e moto	-	-	-	-	-	-	-	-	-	-	-	-
Commercio all'ingrosso	-	-	-	-	-	-	-	-	-	-	-	-
Commercio al dettaglio	1	1	20,0	9,1	-	-	-	-	-	-	-	-
Alloggio e ristorazione	2	2	50,0	16,7	-	-	-	-	-	-	-	-
55 Alloggio	2	2	66,7	66,7	-	-	-	-	-	-	-	-
56 Attività dei servizi di ristorazione	-	-	-	-	-	-	-	-	-	-	-	-
Servizi alle imprese	1	1	11,1	9,1	-	-	-	-	-	-	-	-
H Trasporto e magazzinaggio	-	-	-	-	-	-	-	-	-	-	-	-
J Servizi di informazione e comunicazione	-	-	-	-	-	-	-	-	-	-	-	-
K Attività finanziarie e assicurative	-	-	-	-	-	-	-	-	-	-	-	-
L Attività immobiliari	1	1	50,0	50,0	-	-	-	-	-	-	-	-
M Attività professionali, scientifiche e tecniche	-	-	-	-	-	-	-	-	-	-	-	-
N Noleggio, ag. viaggio, serv. supporto imprese	-	-	-	-	-	-	-	-	-	-	-	-
Servizi alle persone	1	1	100,0	100,0	-	-	-	-	-	-	-	-
O Amm. pubblica e difesa; assic. sociale obbligatoria	-	-	-	-	-	-	-	-	-	-	-	-
P Istruzione	-	-	-	-	-	-	-	-	-	-	-	-
Q Sanità e assistenza sociale	-	-	-	-	-	-	-	-	-	-	-	-
R Att. artistiche, sportive, intrattenim./divert.	-	-	-	-	-	-	-	-	-	-	-	-
S Altre attività di servizi	1	1	100,0	100,0	-	-	-	-	-	-	-	-
T Att. famiglie e convivenze come datori di lavoro	-	-	-	-	-	-	-	-	-	-	-	-
Non classificate	-	-	-	-	-	-	-	-	-	-	-	-
TOTALE	8	19	17,0	15,4	2	1	4,3	0,8	-	-	-	-



Comune di SAN PIETRO DI CADORE in sintesi. Situazione al 31/12/2024

Le imprese del territorio

	Numero	Rispetto allo scorso anno
Unità locali attive	107	-7 ↓

Comune/
Provincia

0,6%

N° addetti alle Unità locali totali

Numero

192

Comune/
Provincia

0,3%

Le caratteristiche delle imprese

Sedi d'impresa attive	92	-7 ↓
di cui: escl. Imprese individuali*	29	-1

N° addetti d'impresa

187

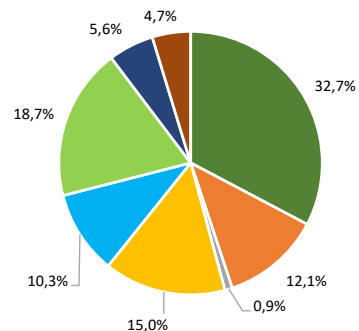
di cui:	Numero	% sul totale imprese
Artigiane	31	33,7
Femminili	31	33,7
Giovanili	6	6,5
Straniere	2	2,2

di cui:	Numero	% sul totale addetti
Artigiane	89	47,6
Femminili	49	26,2
Giovanili	6	3,2
Straniere	4	2,1

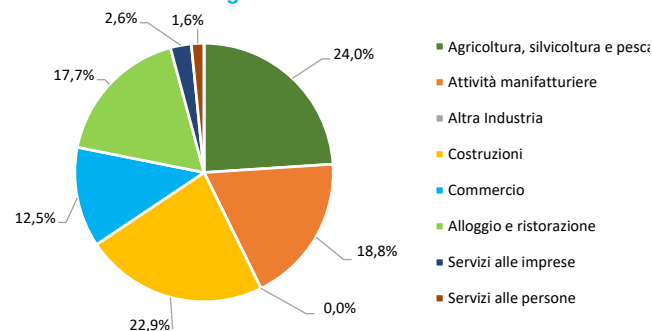
Unità locali dipendenti	Numero	Rispetto allo scorso anno
	15	0 = -4

Le specializzazioni del territorio

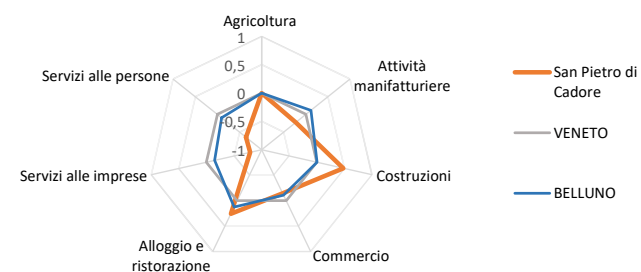
Peso % dei settori nelle unità locali totali



Peso % dei settori negli addetti alle unità locali totali



Indice di specializzazione



"NB: La dinamica delle sedi d'impresa è fortemente condizionata da importanti procedimenti amministrativi di cancellazioni d'ufficio di imprese individuali; i procedimenti si sono conclusi nel terzo trimestre 2023 e nel quarto 2024. Per questo motivo si riportano anche la consistenza e la dinamica delle sedi d'impresa escluse le imprese individuali. Il 2024 è stato interessato anche da un numero esiguo di cancellazioni d'ufficio che hanno riguardato le società cooperative. A queste si aggiungono, sempre nel 2024, le cancellazioni d'ufficio relative alle società di capitali e società di persone che hanno riguardato prevalentemente posizioni sospese o inattive (per approfondimenti si vedano i report trimestrali della demografia d'impresa).

Fonte: elab. Ufficio Studi e Statistica CCIAA Treviso - Belluno su dati Infocamere



Comune di SAN PIETRO DI CADORE. Unità locali attive per tipologia e relativi addetti. Situazione al 31/12/2024

SETTORI	SEDI d'impresa	UNITA' LOCALI DIPENDENTI				UL totali	ADDETTI alle UL totali	% ADDETTI SETTORE SU TOT. ADDETTI
		UL con sede in provincia	1a. UL con sede fuori provincia	Altre UL con sede fuori provincia	TOTALE			
Agricoltura, silvicoltura e pesca	32	1	2	-	3	35	46	24,0
Attività manifatturiere	11	2	-	-	2	13	36	18,8
10-11 Alimentari e bevande	3	1	-	-	1	4	3	1,6
13 al 15 Sistema moda	-	-	-	-	-	-	-	-
16 e 31 Legno arredo	3	-	-	-	-	3	3	1,6
24 al 30 metalmeccanica	1	-	-	-	-	1	2	1,0
Altro manifatturiero	4	1	-	-	1	5	28	14,6
Altra Industria	1	-	-	-	-	1	-	-
Costruzioni	16	-	-	-	-	16	44	22,9
Commercio	10	-	1	-	1	11	24	12,5
Commercio e riparazione auto e moto	-	-	-	-	-	-	-	-
Commercio all'ingrosso	3	-	-	-	-	3	6	3,1
Commercio al dettaglio	7	-	1	-	1	8	18	9,4
Alloggio e ristorazione	13	5	2	-	7	20	34	17,7
55 Alloggio	7	2	1	-	3	10	18	9,4
56 Attività dei servizi di ristorazione	6	3	1	-	4	10	16	8,3
Servizi alle imprese	4	-	-	2	2	6	5	2,6
H Trasporto e magazzinaggio	2	-	-	2	2	4	3	1,6
J Servizi di informazione e comunicazione	1	-	-	-	-	1	1	0,5
K Attività finanziarie e assicurative	-	-	-	-	-	-	-	-
L Attività immobiliari	-	-	-	-	-	-	-	-
M Attività professionali, scientifiche e tecniche	-	-	-	-	-	-	-	-
N Noleggio, agenzie di viaggio, servizi di supporto alle imprese	1	-	-	-	-	1	1	0,5
Servizi alle persone	5	-	-	-	-	5	3	1,6
O Amministrazione pubblica e difesa; assicurazione sociale obbligatoria	-	-	-	-	-	-	-	-
P Istruzione	-	-	-	-	-	-	-	-
Q Sanità e assistenza sociale	1	-	-	-	-	1	-	-
R Attività artistiche, sportive, di intrattenimento e divertimento	-	-	-	-	-	-	-	-
S Altre attività di servizi	4	-	-	-	-	4	3	1,6
T Attività di famiglie e convivenze come datori di lavoro	-	-	-	-	-	-	-	-
Non classificate	-	-	-	-	-	-	-	-
TOTALE	92	8	5	2	15	107	192	100,0



Comune di SAN PIETRO DI CADORE. Unità locali attive per tipologia e per classe di natura giuridica. Situazione al 31/12/2024 - confronto con i periodi indicati

SETTORI	SEDI						UNITA' LOCALI DIPENDENTI		UNITA' LOCALI TOTALI	
	TOTALE	dic 24/ dic 23	Imprese individuali	dic 24/ dic 23	Altre forme giuridiche	dic 24/ dic 23	TOTALE	dic 24/ dic 23	TOTALE	dic 24/ dic 23
	dic-24		dic-24		dic-24		dic-24		dic-24	
Agricoltura, silvicoltura e pesca	32	-3	23	-3	9	-	3	-1	35	-4
Attività manifatturiere	11	-3	5	-3	6	-	2	-	13	-3
10-11 Alimentari e bevande	3	-	1	-	2	-	1	-	4	-
13 al 15 Sistema moda	-	-	-	-	-	-	-	-	-	-
16 e 31 Legno arredo	3	-1	3	-1	-	-	-	-	3	-1
24 al 30 metalmeccanica	1	1	-	-	1	1	-	-	1	1
Altro manifatturiero	4	-3	1	-2	3	-1	1	-	5	-3
Altra Industria	1	-	-	-	1	-	-	-	1	-
Costruzioni	16	-	11	-	5	-	-	-	16	-
Commercio	10	-	6	-	4	-	1	-	11	-
Commercio e riparazione auto e moto	-	-	-	-	-	-	-	-	-	-
Commercio all'ingrosso	3	-	2	-	1	-	-	-	3	-
Commercio al dettaglio	7	-	4	-	3	-	1	-	8	-
Alloggio e ristorazione	13	-1	10	-	3	-1	7	1	20	-
55 Alloggio	7	-	6	-	1	-	3	1	10	1
56 Attività dei servizi di ristorazione	6	-1	4	-	2	-1	4	-	10	-1
Servizi alle imprese	4	-	4	-	-	-	2	-	6	-
H Trasporto e magazzinaggio	2	-	2	-	-	-	2	-	4	-
J Servizi di informazione e comunicazione	1	-	1	-	-	-	-	-	1	-
K Attività finanziarie e assicurative	-	-	-	-	-	-	-	-	-	-
L Attività immobiliari	-	-	-	-	-	-	-	-	-	-
M Attività professionali, scientifiche e tecniche	-	-	-	-	-	-	-	-	-	-
N Noleggio, ag. viaggio, serv. supporto imprese	1	-	1	-	-	-	-	-	1	-
Servizi alle persone	5	-	4	-	1	-	-	-	5	-
O Amm. pubblica e difesa; assic. sociale obbligatoria	-	-	-	-	-	-	-	-	-	-
P Istruzione	-	-	-	-	-	-	-	-	-	-
Q Sanità e assistenza sociale	1	-	-	-	1	-	-	-	1	-
R Att. artistiche, sportive, intrattenim./divert.	-	-	-	-	-	-	-	-	-	-
S Altre attività di servizi	4	-	4	-	-	-	-	-	4	-
T Att. famiglie e convivenze come datori di lavoro	-	-	-	-	-	-	-	-	-	-
Non classificate	-	-	-	-	-	-	-	-	-	-
TOTALE	92	-7	63	-6	29	-1	15	-	107	-7

"NB: La dinamica delle sedi d'impresa è fortemente condizionata da importanti procedimenti amministrativi di cancellazioni d'ufficio di imprese individuali; i procedimenti si sono conclusi nel terzo trimestre 2023 e nel quarto 2024. Per questo motivo si riportano anche la consistenza e la dinamica delle sedi d'impresa escluse le imprese individuali. Il 2024 è stato interessato anche da un numero esiguo di cancellazioni d'ufficio che hanno riguardato le società cooperative. A queste si aggiungono, sempre nel 2024, le cancellazioni d'ufficio relative alle società di capitali e società di persone che hanno riguardato prevalentemente posizioni sospese o inattive (per approfondimenti si vedano i report trimestrali della demografia d'impresa).

Fonte: elab. Ufficio Studi e Statistica CCIAA Treviso - Belluno su dati Infocamere



Comune di SAN PIETRO DI CADORE. Unità locali attive per tipologia. Situazione al 31/12/2024 - confronto decennale

SETTORI	SEDI					UNITA' LOCALI DIPENDENTI			UNITA' LOCALI TOTALI		
	dic-14	dic-23	dic-24	dic 24/ dic 14	dic 24/ dic 23	dic-14	dic-24	dic 24/ dic 14	dic-14	dic-24	dic 24/ dic 14
Agricoltura, silvicoltura e pesca	27	35	32	5	-3	5	3	-2	32	35	3
Attività manifatturiere	19	14	11	-8	-3	2	2	-	21	13	-8
10-11 Alimentari e bevande	3	3	3	-	-	1	1	-	4	4	-
13 al 15 Sistema moda	1	-	-	-1	-	-	-	-	1	-	-1
16 e 31 Legno arredo	3	4	3	-	-1	-	-	-	3	3	-
24 al 30 metalmeccanica	3	-	1	-2	1	-	-	-	3	1	-2
Altro manifatturiero	9	7	4	-5	-3	1	1	-	10	5	-5
Altra Industria	2	1	1	-1	-	1	-	-1	3	1	-2
Costruzioni	22	16	16	-6	-	1	-	-1	23	16	-7
Commercio	15	10	10	-5	-	2	1	-1	17	11	-6
Commercio e riparazione auto e moto	-	-	-	-	-	-	-	-	-	-	-
Commercio all'ingrosso	3	3	3	-	-	-	-	-	3	3	-
Commercio al dettaglio	12	7	7	-5	-	2	1	-1	14	8	-6
Alloggio e ristorazione	10	14	13	3	-1	3	7	4	13	20	7
55 Alloggio	3	7	7	4	-	1	3	2	4	10	6
56 Attività dei servizi di ristorazione	7	7	6	-1	-1	2	4	2	9	10	1
Servizi alle imprese	4	4	4	-	-	4	2	-2	8	6	-2
H Trasporto e magazzinaggio	2	2	2	-	-	2	2	-	4	4	-
J Servizi di informazione e comunicazione	-	1	1	1	-	-	-	-	-	1	1
K Attività finanziarie e assicurative	-	-	-	-	-	2	-	-2	2	-	-2
L Attività immobiliari	-	-	-	-	-	-	-	-	-	-	-
M Attività professionali, scientifiche e tecniche	-	-	-	-	-	-	-	-	-	-	-
N Noleggio, ag. viaggio, serv. supporto imprese	2	1	1	-1	-	-	-	-	2	1	-1
Servizi alle persone	3	5	5	2	-	1	-	-1	4	5	1
O Amm. pubblica e difesa; assic. sociale obbligatoria	-	-	-	-	-	-	-	-	-	-	-
P Istruzione	-	-	-	-	-	-	-	-	-	-	-
Q Sanità e assistenza sociale	-	1	1	1	-	-	-	-	-	1	1
R Att. artistiche, sportive, intrattenim./divert.	-	-	-	-	-	-	-	-	-	-	-
S Altre attività di servizi	3	4	4	1	-	1	-	-1	4	4	-
T Att. famiglie e convivenze come datori di lavoro	-	-	-	-	-	-	-	-	-	-	-
Non classificate	-	-	-	-	-	-	-	-	-	-	-
TOTALE	102	99	92	-10	-7	19	15	-4	121	107	-14

"NB: La dinamica delle sedi d'impresa è fortemente condizionata da importanti procedimenti amministrativi di cancellazioni d'ufficio di imprese individuali; i procedimenti si sono conclusi nel terzo trimestre 2023 e nel quarto 2024. Per questo motivo si riportano anche la consistenza e la dinamica delle sedi d'impresa escluse le imprese individuali. Il 2024 è stato interessato anche da un numero esiguo di cancellazioni d'ufficio che hanno riguardato le società cooperative. A queste si aggiungono, sempre nel 2024, le cancellazioni d'ufficio relative alle società di capitali e società di persone che hanno riguardato prevalentemente posizioni sospese o inattive (per approfondimenti si vedano i report trimestrali della demografia d'impresa).

Fonte: elab. Ufficio Studi e Statistica CCIAA Treviso - Belluno su dati Infocamere



Comune di SAN PIETRO DI CADORE. Imprese artigiane e non artigiane attive e relativi addetti d'impresa per settori economici. Situazione al 31/12/2022

SETTORI	ARTIGIANE		NON ARTIGIANE		TOTALE		% artigiane su totale	
	Sedi	Addetti d'impresa	Sedi	Addetti d'impresa	Sedi	Addetti d'impresa	Sedi	Addetti d'impresa
Agricoltura, silvicoltura e pesca	2	7	30	8	32	47	6,3	14,9
Attività manifatturiere	8	32	3	98	11	36	72,7	88,9
10-11 Alimentari e bevande	1	1	2	40	3	3	33,3	33,3
13 al 15 Sistema moda	-	-	-	-	-	-	-	-
16 e 31 Legno arredo	3	3	-	-	3	3	100,0	100,0
24 al 30 metalmeccanica	-	-	1	30	1	2	-	-
Altro manifatturiero	4	28	-	30	4	28	100,0	100,0
Altra Industria	-	-	1	-	1	-	-	-
Costruzioni	15	44	1	4	16	45	93,8	97,8
Commercio	-	-	10	14	10	22	-	-
Commercio e riparazione auto e moto	-	-	-	-	-	-	-	-
Commercio all'ingrosso	-	-	3	-	3	6	-	-
Commercio al dettaglio	-	-	7	4	7	16	-	-
Alloggio e ristorazione	-	-	13	-	13	30	-	-
55 Alloggio	-	-	7	2	7	14	-	-
56 Attività dei servizi di ristorazione	-	-	6	1	6	16	-	-
Servizi alle imprese	3	3	1	2	4	4	75,0	75,0
H Trasporto e magazzinaggio	2	2	-	2	2	2	100,0	100,0
J Servizi di informazione e comunicazione	-	-	1	-	1	1	-	-
K Attività finanziarie e assicurative	-	-	-	-	-	-	-	-
L Attività immobiliari	-	-	-	-	-	-	-	-
M Attività professionali, scientifiche e tecniche	-	-	-	-	-	-	-	-
N Noleggio, ag. viaggio, serv. supporto imprese	1	1	-	-	1	1	100,0	100,0
Servizi alle persone	3	3	2	22	5	3	60,0	100,0
O Amm. pubblica e difesa; assic. sociale obbligatoria	-	-	-	-	-	-	-	-
P Istruzione	-	-	-	-	-	-	-	-
Q Sanità e assistenza sociale	-	-	1	22	1	-	-	-
R Att. artistiche, sportive, intrattenim./divert.	-	-	-	-	-	-	-	-
S Altre attività di servizi	3	3	1	6	4	3	75,0	100,0
T Att. famiglie e convivenze come datori di lavoro	-	-	-	-	-	-	-	-
Non classificate	-	-	-	-	-	-	-	-
TOTALE	31	89	61	11	92	187	33,7	47,6



Comune di SAN PIETRO DI CADORE. Imprese femminili, giovanili e straniere attive e relativi addetti d'impresa per settori economici. Situazione al 31/12/2024

SETTORI	FEMMINILI				GIOVANILI				STRANIERE			
	Sedi	Addetti d'impresa	% sul totale		Sedi	Addetti d'impresa	% sul totale		Sedi	Addetti d'impresa	% sul totale	
			Sedi	Addetti d'impresa			Sedi	Addetti d'impresa			Sedi	Addetti d'impresa
Agricoltura, silvicoltura e pesca	12	10	37,5	21,3	1	-	3,1	-	-	-	-	-
Attività manifatturiere	3	10	27,3	27,8	-	-	-	-	-	-	-	-
10-11 Alimentari e bevande	1	1	33,3	33,3	-	-	-	-	-	-	-	-
13 al 15 Sistema moda	-	-	-	-	-	-	-	-	-	-	-	-
16 e 31 Legno arredo	-	-	-	-	-	-	-	-	-	-	-	-
24 al 30 metalmeccanica	-	-	-	-	-	-	-	-	-	-	-	-
Altro manifatturiero	2	9	50,0	32,1	-	-	-	-	-	-	-	-
Altra Industria	-	-	-	-	-	-	-	-	-	-	-	-
Costruzioni	-	-	-	-	-	-	-	-	-	-	-	-
Commercio	5	15	50,0	68,2	-	-	-	-	-	-	-	-
Commercio e riparazione auto e moto	-	-	-	-	-	-	-	-	-	-	-	-
Commercio all'ingrosso	2	5	66,7	83,3	-	-	-	-	-	-	-	-
Commercio al dettaglio	3	10	42,9	62,5	-	-	-	-	-	-	-	-
Alloggio e ristorazione	6	10	46,2	33,3	3	4	23,1	13,3	1	3	7,7	10,0
55 Alloggio	4	5	57,1	35,7	2	3	28,6	21,4	-	-	-	-
56 Attività dei servizi di ristorazione	2	5	33,3	31,3	1	1	16,7	6,3	1	3	16,7	18,8
Servizi alle imprese	1	1	25,0	25,0	1	1	25,0	25,0	1	1	25,0	25,0
H Trasporto e magazzinaggio	-	-	-	-	-	-	-	-	1	1	50,0	50,0
J Servizi di informazione e comunicazione	-	-	-	-	1	1	100,0	100,0	-	-	-	-
K Attività finanziarie e assicurative	-	-	-	-	-	-	-	-	-	-	-	-
L Attività immobiliari	-	-	-	-	-	-	-	-	-	-	-	-
M Attività professionali, scientifiche e tecniche	-	-	-	-	-	-	-	-	-	-	-	-
N Noleggio, ag. viaggio, serv. supporto imprese	1	1	100,0	100,0	-	-	-	-	-	-	-	-
Servizi alle persone	4	3	80,0	100,0	1	1	20,0	33,3	-	-	-	-
O Amm. pubblica e difesa; assic. sociale obbligatoria	-	-	-	-	-	-	-	-	-	-	-	-
P Istruzione	-	-	-	-	-	-	-	-	-	-	-	-
Q Sanità e assistenza sociale	1	-	100,0	-	-	-	-	-	-	-	-	-
R Att. artistiche, sportive, intrattenim./divert.	-	-	-	-	-	-	-	-	-	-	-	-
S Altre attività di servizi	3	3	75,0	100,0	1	1	25,0	33,3	-	-	-	-
T Att. famiglie e convivenze come datori di lavoro	-	-	-	-	-	-	-	-	-	-	-	-
Non classificate	-	-	-	-	-	-	-	-	-	-	-	-
TOTALE	31	49	33,7	26,2	6	6	6,5	3,2	2	4	2,2	2,1



Comune di SAN TOMASO AGORDINO in sintesi. Situazione al 31/12/2024

Le imprese del territorio

	Numero	Rispetto allo scorso anno
Unità locali attive	25	-5 ↓

Comune/
Provincia
0,1%

N° addetti alle Unità locali totali

Numero	Comune/ Provincia
52	0,1%

Le caratteristiche delle imprese

	Numero	Rispetto allo scorso anno
Sedi d'impresa attive	21	-4 ↓
di cui: escl. Imprese individuali*	8	-2 ↓

N° addetti d'impresa

56

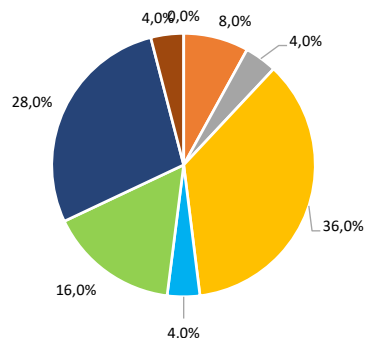
di cui:	Numero	% sul totale imprese
Artigiane	13	61,9
Femminili	3	14,3
Giovanili	3	14,3
Straniere	0	0,0

di cui:	Numero	% sul totale addetti
Artigiane	19	33,9
Femminili	7	12,5
Giovanili	7	12,5
Straniere	0	0,0

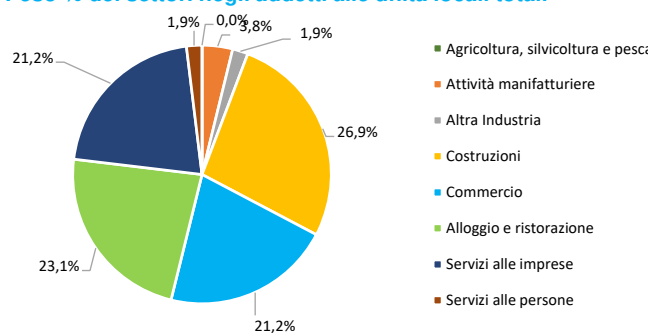
	Numero	Rispetto allo scorso anno
Unità locali dipendenti	4	-1 ↓

Le specializzazioni del territorio

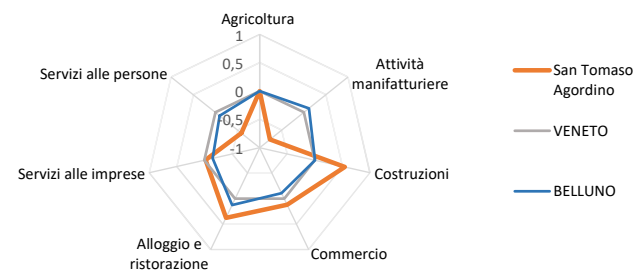
Peso % dei settori nelle unità locali totali



Peso % dei settori negli addetti alle unità locali totali



Indice di specializzazione



"NB: La dinamica delle sedi d'impresa è fortemente condizionata da importanti procedimenti amministrativi di cancellazioni d'ufficio di imprese individuali; i procedimenti si sono conclusi nel terzo trimestre 2023 e nel quarto 2024. Per questo motivo si riportano anche la consistenza e la dinamica delle sedi d'impresa escluse le imprese individuali. Il 2024 è stato interessato anche da un numero esiguo di cancellazioni d'ufficio che hanno riguardato le società cooperative. A queste si aggiungono, sempre nel 2024, le cancellazioni d'ufficio relative alle società di capitali e società di persone che hanno riguardato prevalentemente posizioni sospese o inattive (per approfondimenti si vedano i report trimestrali della demografia d'impresa).

Fonte: elab. Ufficio Studi e Statistica CCIAA Treviso - Belluno su dati Infocamere



Comune di SAN TOMASO AGORDINO. Unità locali attive per tipologia e relativi addetti. Situazione al 31/12/2024

SETTORI	SEDI d'impresa	UNITA' LOCALI DIPENDENTI				UL totali	ADDETTI alle UL totali	% ADDETTI SETTORE SU TOT. ADDETTI
		UL con sede in provincia	1a. UL con sede fuori provincia	Altre UL con sede fuori provincia	TOTALE			
Agricoltura, silvicoltura e pesca	-	-	-	-	-	-	-	-
Attività manifatturiere	2	-	-	-	-	2	2	3,8
10-11 Alimentari e bevande	-	-	-	-	-	-	-	-
13 al 15 Sistema moda	-	-	-	-	-	-	-	-
16 e 31 Legno arredo	2	-	-	-	-	2	2	3,8
24 al 30 metalmeccanica	-	-	-	-	-	-	-	-
Altro manifatturiero	-	-	-	-	-	-	-	-
Altra Industria	-	-	1	-	1	1	1	1,9
Costruzioni	8	1	-	-	1	9	14	26,9
Commercio	1	-	-	-	-	1	11	21,2
Commercio e riparazione auto e moto	-	-	-	-	-	-	-	-
Commercio all'ingrosso	1	-	-	-	-	1	11	21,2
Commercio al dettaglio	-	-	-	-	-	-	-	-
Alloggio e ristorazione	4	-	-	-	-	4	12	23,1
55 Alloggio	1	-	-	-	-	1	-	-
56 Attività dei servizi di ristorazione	3	-	-	-	-	3	12	23,1
Servizi alle imprese	5	-	1	1	2	7	11	21,2
H Trasporto e magazzinaggio	-	-	-	1	1	1	1	1,9
J Servizi di informazione e comunicazione	-	-	-	-	-	-	-	-
K Attività finanziarie e assicurative	-	-	-	-	-	-	-	-
L Attività immobiliari	2	-	-	-	-	2	6	11,5
M Attività professionali, scientifiche e tecniche	-	-	-	-	-	-	-	-
N Noleggio, agenzie di viaggio, servizi di supporto alle imprese	3	-	1	-	1	4	4	7,7
Servizi alle persone	1	-	-	-	-	1	1	1,9
O Amministrazione pubblica e difesa; assicurazione sociale obbligatoria	-	-	-	-	-	-	-	-
P Istruzione	-	-	-	-	-	-	-	-
Q Sanità e assistenza sociale	-	-	-	-	-	-	-	-
R Attività artistiche, sportive, di intrattenimento e divertimento	-	-	-	-	-	-	-	-
S Altre attività di servizi	1	-	-	-	-	1	1	1,9
T Attività di famiglie e convivenze come datori di lavoro	-	-	-	-	-	-	-	-
Non classificate	-	-	-	-	-	-	-	-
TOTALE	21	1	2	1	4	25	52	100,0



Comune di SAN TOMASO AGORDINO. Unità locali attive per tipologia e per classe di natura giuridica. Situazione al 31/12/2024 - confronto con i periodi indicati

SETTORI	SEDI						UNITA' LOCALI DIPENDENTI		UNITA' LOCALI TOTALI	
	TOTALE	dic 24/ dic 23	Imprese individuali	dic 24/ dic 23	Altre forme giuridiche	dic 24/ dic 23	TOTALE	dic 24/ dic 23	TOTALE	dic 24/ dic 23
	dic-24		dic-24		dic-24		dic-24		dic-24	
Agricoltura, silvicoltura e pesca	-	-1	-	-	-	-1	-	-	-	-1
Attività manifatturiere	2	-	2	-	-	-	-	-	2	-
10-11 Alimentari e bevande	-	-	-	-	-	-	-	-	-	-
13 al 15 Sistema moda	-	-	-	-	-	-	-	-	-	-
16 e 31 Legno arredo	2	-	2	-	-	-	-	-	2	-
24 al 30 metalmeccanica	-	-	-	-	-	-	-	-	-	-
Altro manifatturiero	-	-	-	-	-	-	-	-	-	-
Altra Industria	-	-	-	-	-	-	1	-	1	-
Costruzioni	8	-2	7	-2	1	-	1	-1	9	-3
Commercio	1	-	-	-	1	-	-	-1	1	-1
Commercio e riparazione auto e moto	-	-	-	-	-	-	-	-	-	-
Commercio all'ingrosso	1	-	-	-	1	-	-	-1	1	-1
Commercio al dettaglio	-	-	-	-	-	-	-	-	-	-
Alloggio e ristorazione	4	-1	-	-	4	-1	-	-	4	-1
55 Alloggio	1	-	-	-	1	-	-	-	1	-
56 Attività dei servizi di ristorazione	3	-1	-	-	3	-1	-	-	3	-1
Servizi alle imprese	5	-	3	-	2	-	2	1	7	1
H Trasporto e magazzinaggio	-	-	-	-	-	-	1	-	1	-
J Servizi di informazione e comunicazione	-	-	-	-	-	-	-	-	-	-
K Attività finanziarie e assicurative	-	-	-	-	-	-	-	-	-	-
L Attività immobiliari	2	-	-	-	2	-	-	-	2	-
M Attività professionali, scientifiche e tecniche	-	-	-	-	-	-	-	-	-	-
N Noleggio, ag. viaggio, serv. supporto imprese	3	-	3	-	-	-	1	1	4	1
Servizi alle persone	1	-	1	-	-	-	-	-	1	-
O Amm. pubblica e difesa; assic. sociale obbligatoria	-	-	-	-	-	-	-	-	-	-
P Istruzione	-	-	-	-	-	-	-	-	-	-
Q Sanità e assistenza sociale	-	-	-	-	-	-	-	-	-	-
R Att. artistiche, sportive, intrattenim./divert.	-	-	-	-	-	-	-	-	-	-
S Altre attività di servizi	1	-	1	-	-	-	-	-	1	-
T Att. famiglie e convivenze come datori di lavoro	-	-	-	-	-	-	-	-	-	-
Non classificate	-	-	-	-	-	-	-	-	-	-
TOTALE	21	-4	13	-2	8	-2	4	-1	25	-5

"NB: La dinamica delle sedi d'impresa è fortemente condizionata da importanti procedimenti amministrativi di cancellazioni d'ufficio di imprese individuali; i procedimenti si sono conclusi nel terzo trimestre 2023 e nel quarto 2024. Per questo motivo si riportano anche la consistenza e la dinamica delle sedi d'impresa escluse le imprese individuali. Il 2024 è stato interessato anche da un numero esiguo di cancellazioni d'ufficio che hanno riguardato le società cooperative. A queste si aggiungono, sempre nel 2024, le cancellazioni d'ufficio relative alle società di capitali e società di persone che hanno riguardato prevalentemente posizioni sospese o inattive (per approfondimenti si vedano i report trimestrali della demografia d'impresa).

Fonte: elab. Ufficio Studi e Statistica CCIAA Treviso - Belluno su dati Infocamere



Comune di SAN TOMASO AGORDINO. Unità locali attive per tipologia. Situazione al 31/12/2024 - confronto decennale

SETTORI	SEDI					UNITA' LOCALI DIPENDENTI			UNITA' LOCALI TOTALI		
	dic-14	dic-23	dic-24	dic 24/ dic 14	dic 24/ dic 23	dic-14	dic-24	dic 24/ dic 14	dic-14	dic-24	dic 24/ dic 14
Agricoltura, silvicoltura e pesca	1	1	-	-1	-1	-	-	-	1	-	-1
Attività manifatturiere	3	2	2	-1	-	-	-	-	3	2	-1
10-11 Alimentari e bevande	-	-	-	-	-	-	-	-	-	-	-
13 al 15 Sistema moda	-	-	-	-	-	-	-	-	-	-	-
16 e 31 Legno arredo	3	2	2	-1	-	-	-	-	3	2	-1
24 al 30 metalmeccanica	-	-	-	-	-	-	-	-	-	-	-
Altro manifatturiero	-	-	-	-	-	-	-	-	-	-	-
Altra Industria	-	-	-	-	-	1	1	-	1	1	-
Costruzioni	20	10	8	-12	-2	-	1	1	20	9	-11
Commercio	4	1	1	-3	-	1	-	-1	5	1	-4
Commercio e riparazione auto e moto	-	-	-	-	-	-	-	-	-	-	-
Commercio all'ingrosso	2	1	1	-1	-	1	-	-1	3	1	-2
Commercio al dettaglio	2	-	-	-2	-	-	-	-	2	-	-2
Alloggio e ristorazione	7	5	4	-3	-1	-	-	-	7	4	-3
55 Alloggio	2	1	1	-1	-	-	-	-	2	1	-1
56 Attività dei servizi di ristorazione	5	4	3	-2	-1	-	-	-	5	3	-2
Servizi alle imprese	2	5	5	3	-	1	2	1	3	7	4
H Trasporto e magazzinaggio	-	-	-	-	-	1	1	-	1	1	-
J Servizi di informazione e comunicazione	-	-	-	-	-	-	-	-	-	-	-
K Attività finanziarie e assicurative	-	-	-	-	-	-	-	-	-	-	-
L Attività immobiliari	-	2	2	2	-	-	-	-	-	2	2
M Attività professionali, scientifiche e tecniche	1	-	-	-1	-	-	-	-	1	-	-1
N Noleggio, ag. viaggio, serv. supporto imprese	1	3	3	2	-	-	1	1	1	4	3
Servizi alle persone	-	1	1	1	-	1	-	-1	1	1	-
O Amm. pubblica e difesa; assic. sociale obbligatoria	-	-	-	-	-	-	-	-	-	-	-
P Istruzione	-	-	-	-	-	-	-	-	-	-	-
Q Sanità e assistenza sociale	-	-	-	-	-	-	-	-	-	-	-
R Att. artistiche, sportive, intrattenim./divert.	-	-	-	-	-	1	-	-1	1	-	-1
S Altre attività di servizi	-	1	1	1	-	-	-	-	-	1	1
T Att. famiglie e convivenze come datori di lavoro	-	-	-	-	-	-	-	-	-	-	-
Non classificate	-	-	-	-	-	-	-	-	-	-	-
TOTALE	37	25	21	-16	-4	4	4	-	41	25	-16

"NB: La dinamica delle sedi d'impresa è fortemente condizionata da importanti procedimenti amministrativi di cancellazioni d'ufficio di imprese individuali; i procedimenti si sono conclusi nel terzo trimestre 2023 e nel quarto 2024. Per questo motivo si riportano anche la consistenza e la dinamica delle sedi d'impresa escluse le imprese individuali. Il 2024 è stato interessato anche da un numero esiguo di cancellazioni d'ufficio che hanno riguardato le società cooperative. A queste si aggiungono, sempre nel 2024, le cancellazioni d'ufficio relative alle società di capitali e società di persone che hanno riguardato prevalentemente posizioni sospese o inattive (per approfondimenti si vedano i report trimestrali della demografia d'impresa).

Fonte: elab. Ufficio Studi e Statistica CCIAA Treviso - Belluno su dati Infocamere



Comune di SAN TOMASO AGORDINO. Imprese artigiane e non artigiane attive e relativi addetti d'impresa per settori economici. Situazione al 31/12/20

SETTORI	ARTIGIANE		NON ARTIGIANE		TOTALE		% artigiane su totale	
	Sedi	Addetti d'impresa	Sedi	Addetti d'impresa	Sedi	Addetti d'impresa	Sedi	Addetti d'impresa
Agricoltura, silvicoltura e pesca	-	-	-	1	-	-	-	-
Attività manifatturiere	2	2	-	-	2	2	100,0	100,0
10-11 Alimentari e bevande	-	-	-	-	-	-	-	-
13 al 15 Sistema moda	-	-	-	-	-	-	-	-
16 e 31 Legno arredo	2	2	-	-	2	2	100,0	100,0
24 al 30 metalmeccanica	-	-	-	-	-	-	-	-
Altro manifatturiero	-	-	-	-	-	-	-	-
Altra Industria	-	-	-	-	-	-	-	-
Costruzioni	8	14	-	-	8	14	100,0	100,0
Commercio	-	-	1	-	1	11	-	-
Commercio e riparazione auto e moto	-	-	-	-	-	-	-	-
Commercio all'ingrosso	-	-	1	37	1	11	-	-
Commercio al dettaglio	-	-	-	-	-	-	-	-
Alloggio e ristorazione	-	-	4	-	4	18	-	-
55 Alloggio	-	-	1	-	1	6	-	-
56 Attività dei servizi di ristorazione	-	-	3	-	3	12	-	-
Servizi alle imprese	2	2	3	18	5	10	40,0	20,0
H Trasporto e magazzinaggio	-	-	-	-	-	-	-	-
J Servizi di informazione e comunicazione	-	-	-	-	-	-	-	-
K Attività finanziarie e assicurative	-	-	-	-	-	-	-	-
L Attivita' immobiliari	-	-	2	6	2	6	-	-
M Attività professionali, scientifiche e tecniche	-	-	-	12	-	-	-	-
N Noleggio, ag. viaggio, serv. supporto imprese	2	2	1	11	3	4	66,7	50,0
Servizi alle persone	1	1	-	-	1	1	100,0	100,0
O Amm. pubblica e difesa; assic. sociale obbligatoria	-	-	-	-	-	-	-	-
P Istruzione	-	-	-	-	-	-	-	-
Q Sanità e assistenza sociale	-	-	-	-	-	-	-	-
R Att. artistiche, sportive, intrattenim./divert.	-	-	-	-	-	-	-	-
S Altre attività di servizi	1	1	-	-	1	1	100,0	100,0
T Att. famiglie e convivenze come datori di lavoro	-	-	-	-	-	-	-	-
Non classificate	-	-	-	18	-	-	-	-
TOTALE	13	19	8	1	21	56	61,9	33,9



Comune di SAN TOMASO AGORDINO. Imprese femminili, giovanili e straniere attive e relativi addetti d'impresa per settori economici. Situazione al 31/12/2024

SETTORI	FEMMINILI				GIOVANILI				STRANIERE			
	Sedi	Addetti d'impresa	% sul totale		Sedi	Addetti d'impresa	% sul totale		Sedi	Addetti d'impresa	% sul totale	
			Sedi	Addetti d'impresa			Sedi	Addetti d'impresa			Sedi	Addetti d'impresa
Agricoltura, silvicoltura e pesca	-	-	-	-	-	-	-	-	-	-	-	-
Attività manifatturiere	-	-	-	-	-	-	-	-	-	-	-	-
10-11 Alimentari e bevande	-	-	-	-	-	-	-	-	-	-	-	-
13 al 15 Sistema moda	-	-	-	-	-	-	-	-	-	-	-	-
16 e 31 Legno arredo	-	-	-	-	-	-	-	-	-	-	-	-
24 al 30 metalmeccanica	-	-	-	-	-	-	-	-	-	-	-	-
Altro manifatturiero	-	-	-	-	-	-	-	-	-	-	-	-
Altra Industria	-	-	-	-	-	-	-	-	-	-	-	-
Costruzioni	-	-	-	-	1	1	12,5	7,1	-	-	-	-
Commercio	-	-	-	-	-	-	-	-	-	-	-	-
Commercio e riparazione auto e moto	-	-	-	-	-	-	-	-	-	-	-	-
Commercio all'ingrosso	-	-	-	-	-	-	-	-	-	-	-	-
Commercio al dettaglio	-	-	-	-	-	-	-	-	-	-	-	-
Alloggio e ristorazione	2	6	50,0	33,3	1	5	25,0	27,8	-	-	-	-
55 Alloggio	-	-	-	-	-	-	-	-	-	-	-	-
56 Attività dei servizi di ristorazione	2	6	66,7	50,0	1	5	33,3	41,7	-	-	-	-
Servizi alle imprese	1	1	20,0	10,0	1	1	20,0	10,0	-	-	-	-
H Trasporto e magazzinaggio	-	-	-	-	-	-	-	-	-	-	-	-
J Servizi di informazione e comunicazione	-	-	-	-	-	-	-	-	-	-	-	-
K Attività finanziarie e assicurative	-	-	-	-	-	-	-	-	-	-	-	-
L Attività immobiliari	1	1	50,0	16,7	-	-	-	-	-	-	-	-
M Attività professionali, scientifiche e tecniche	-	-	-	-	-	-	-	-	-	-	-	-
N Noleggio, ag. viaggio, serv. supporto imprese	-	-	-	-	1	1	33,3	25,0	-	-	-	-
Servizi alle persone	-	-	-	-	-	-	-	-	-	-	-	-
O Amm. pubblica e difesa; assic. sociale obbligatoria	-	-	-	-	-	-	-	-	-	-	-	-
P Istruzione	-	-	-	-	-	-	-	-	-	-	-	-
Q Sanità e assistenza sociale	-	-	-	-	-	-	-	-	-	-	-	-
R Att. artistiche, sportive, intrattenim./divert.	-	-	-	-	-	-	-	-	-	-	-	-
S Altre attività di servizi	-	-	-	-	-	-	-	-	-	-	-	-
T Att. famiglie e convivenze come datori di lavoro	-	-	-	-	-	-	-	-	-	-	-	-
Non classificate	-	-	-	-	-	-	-	-	-	-	-	-
TOTALE	3	7	14,3	12,5	3	7	14,3	12,5	-	-	-	-



Comune di SAN VITO DI CADORE in sintesi. Situazione al 31/12/2024

Le imprese del territorio

	Numero	Rispetto allo scorso anno	Comune/ Provincia	N° addetti alle Unità locali totali	Numero	Comune/ Provincia
Unità locali attive	237	-17 ↓	1,4%	661	0,9%	

Le caratteristiche delle imprese

Sedi d'impresa attive	172	-14 ↓
di cui: escl. Imprese individuali*	80	-2 ↓

N° addetti d'impresa 710

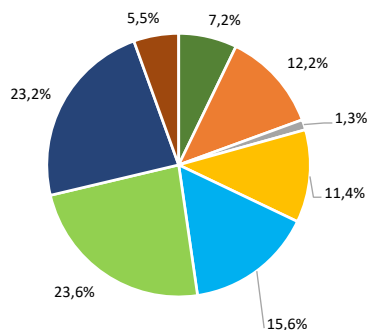
di cui:	Numero	% sul totale imprese
Artigiane	57	33,1
Femminili	45	26,2
Giovanili	10	5,8
Straniere	6	3,5

di cui:	Numero	% sul totale addetti
Artigiane	161	22,7
Femminili	169	23,8
Giovanili	11	1,5
Straniere	35	4,9

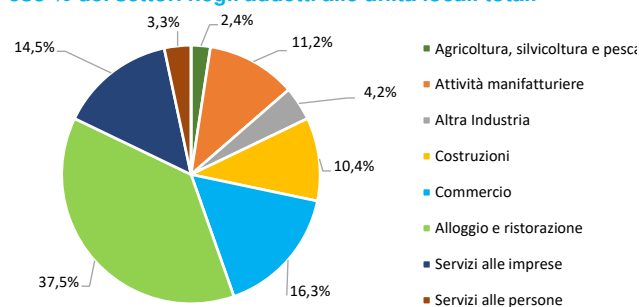
Unità locali dipendenti	Numero	Rispetto allo scorso anno
	65	-3 ↓ -6

Le specializzazioni del territorio

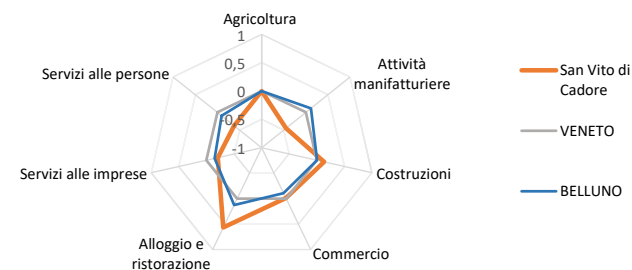
Peso % dei settori nelle unità locali totali



Peso % dei settori negli addetti alle unità locali totali



Indice di specializzazione



"NB: La dinamica delle sedi d'impresa è fortemente condizionata da importanti procedimenti amministrativi di cancellazioni d'ufficio di imprese individuali; i procedimenti si sono conclusi nel terzo trimestre 2023 e nel quarto 2024. Per questo motivo si riportano anche la consistenza e la dinamica delle sedi d'impresa escluse le imprese individuali. Il 2024 è stato interessato anche da un numero esiguo di cancellazioni d'ufficio che hanno riguardato le società cooperative. A queste si aggiungono, sempre nel 2024, le cancellazioni d'ufficio relative alle società di capitali e società di persone che hanno riguardato prevalentemente posizioni sospese o inattive (per approfondimenti si vedano i report trimestrali della demografia d'impresa).

Fonte: elab. Ufficio Studi e Statistica CCIAA Treviso - Belluno su dati Infocamere



Comune di SAN VITO DI CADORE. Unità locali attive per tipologia e relativi addetti. Situazione al 31/12/2024

SETTORI	SEDI d'impresa	UNITA' LOCALI DIPENDENTI				UL totali	ADDETTI alle UL totali	% ADDETTI SETTORE SU TOT. ADDETTI
		UL con sede in provincia	1a. UL con sede fuori provincia	Altre UL con sede fuori provincia	TOTALE			
Agricoltura, silvicoltura e pesca	16	-	1	-	1	17	16	2,4
Attività manifatturiere	24	5	-	-	5	29	74	11,2
10-11 Alimentari e bevande	-	1	-	-	1	1	-	-
13 al 15 Sistema moda	2	-	-	-	-	2	1	0,2
16 e 31 Legno arredo	16	4	-	-	4	20	38	5,7
24 al 30 metalmeccanica	3	-	-	-	-	3	2	0,3
Altro manifatturiero	3	-	-	-	-	3	33	5,0
Altra Industria	1	2	-	-	2	3	28	4,2
Costruzioni	22	4	-	1	5	27	69	10,4
Commercio	23	8	3	3	14	37	108	16,3
Commercio e riparazione auto e moto	1	-	-	-	-	1	4	0,6
Commercio all'ingrosso	5	-	2	-	2	7	5	0,8
Commercio al dettaglio	17	8	1	3	12	29	99	15,0
Alloggio e ristorazione	33	14	7	2	23	56	248	37,5
55 Alloggio	17	4	7	2	13	30	136	20,6
56 Attività dei servizi di ristorazione	16	10	-	-	10	26	112	16,9
Servizi alle imprese	41	11	2	1	14	55	96	14,5
H Trasporto e magazzinaggio	3	5	-	1	6	9	22	3,3
J Servizi di informazione e comunicazione	3	-	-	-	-	3	1	0,2
K Attività finanziarie e assicurative	1	1	-	-	1	2	5	0,8
L Attività immobiliari	19	1	1	-	2	21	20	3,0
M Attività professionali, scientifiche e tecniche	3	-	-	-	-	3	2	0,3
N Noleggio, agenzie di viaggio, servizi di supporto alle imprese	12	4	1	-	5	17	46	7,0
Servizi alle persone	12	1	-	-	1	13	22	3,3
O Amministrazione pubblica e difesa; assicurazione sociale obbligatoria	-	-	-	-	-	-	-	-
P Istruzione	2	1	-	-	1	3	2	0,3
Q Sanità e assistenza sociale	1	-	-	-	-	1	-	-
R Attività artistiche, sportive, di intrattenimento e divertimento	-	-	-	-	-	-	-	-
S Altre attività di servizi	9	-	-	-	-	9	20	3,0
T Attività di famiglie e convivenze come datori di lavoro	-	-	-	-	-	-	-	-
Non classificate	-	-	-	-	-	-	-	-
TOTALE	172	45	13	7	65	237	661	100,0



Comune di SAN VITO DI CADORE. Unità locali attive per tipologia e per classe di natura giuridica. Situazione al 31/12/2024 - confronto con i periodi indicati

SETTORI	SEDI						UNITA' LOCALI DIPENDENTI		UNITA' LOCALI TOTALI	
	TOTALE	dic 24/ dic 23	Imprese individuali	dic 24/ dic 23	Altre forme giuridiche	dic 24/ dic 23	TOTALE	dic 24/ dic 23	TOTALE	dic 24/ dic 23
	dic-24		dic-24		dic-24		dic-24		dic-24	
Agricoltura, silvicoltura e pesca	16	-4	10	-4	6	-	1	-3	17	-7
Attività manifatturiere	24	-5	16	-4	8	-1	5	-	29	-5
10-11 Alimentari e bevande	-	-	-	-	-	-	1	-	1	-
13 al 15 Sistema moda	2	1	2	1	-	-	-	-	2	1
16 e 31 Legno arredo	16	-5	12	-4	4	-1	4	-	20	-5
24 al 30 metalmeccanica	3	-1	2	-1	1	-	-	-	3	-1
Altro manifatturiero	3	-	-	-	3	-	-	-	3	-
Altra Industria	1	-	-	-	1	-	2	-	3	-
Costruzioni	22	-2	15	-2	7	-	5	-	27	-2
Commercio	23	-	12	-	11	-	14	-	37	-
Commercio e riparazione auto e moto	1	-	-	-	1	-	-	-	1	-
Commercio all'ingrosso	5	-	4	-	1	-	2	-1	7	-1
Commercio al dettaglio	17	-	8	-	9	-	12	1	29	1
Alloggio e ristorazione	33	-2	10	-2	23	-	23	3	56	1
55 Alloggio	17	1	3	1	14	-	13	3	30	4
56 Attività dei servizi di ristorazione	16	-3	7	-3	9	-	10	-	26	-3
Servizi alle imprese	41	-1	20	-	21	-1	14	-2	55	-3
H Trasporto e magazzinaggio	3	-1	2	-	1	-1	6	-	9	-1
J Servizi di informazione e comunicazione	3	1	-	-	3	1	-	-	3	1
K Attività finanziarie e assicurative	1	-	1	-	-	-	1	-	2	-
L Attività immobiliari	19	-1	6	1	13	-2	2	-1	21	-2
M Attività professionali, scientifiche e tecniche	3	-	2	-	1	-	-	-	3	-
N Noleggio, ag. viaggio, serv. supporto imprese	12	-	9	-1	3	1	5	-1	17	-1
Servizi alle persone	12	-	9	-	3	-	1	-1	13	-1
O Amm. pubblica e difesa; assic. sociale obbligatoria	-	-	-	-	-	-	-	-	-	-
P Istruzione	2	1	2	1	-	-	1	-	3	1
Q Sanità e assistenza sociale	1	-	1	-	-	-	-	-	1	-
R Att. artistiche, sportive, intrattenim./divert.	-	-	-	-	-	-	-	-1	-	-1
S Altre attività di servizi	9	-1	6	-1	3	-	-	-	9	-1
T Att. famiglie e convivenze come datori di lavoro	-	-	-	-	-	-	-	-	-	-
Non classificate	-	-	-	-	-	-	-	-	-	-
TOTALE	172	-14	92	-12	80	-2	65	-3	237	-17

"NB: La dinamica delle sedi d'impresa è fortemente condizionata da importanti procedimenti amministrativi di cancellazioni d'ufficio di imprese individuali; i procedimenti si sono conclusi nel terzo trimestre 2023 e nel quarto 2024. Per questo motivo si riportano anche la consistenza e la dinamica delle sedi d'impresa escluse le imprese individuali. Il 2024 è stato interessato anche da un numero esiguo di cancellazioni d'ufficio che hanno riguardato le società cooperative. A queste si aggiungono, sempre nel 2024, le cancellazioni d'ufficio relative alle società di capitali e società di persone che hanno riguardato prevalentemente posizioni sospese o inattive (per approfondimenti si vedano i report trimestrali della demografia d'impresa).

Fonte: elab. Ufficio Studi e Statistica CCIAA Treviso - Belluno su dati Infocamere



Comune di SAN VITO DI CADORE. Unità locali attive per tipologia. Situazione al 31/12/2024 - confronto decennale

SETTORI	SEDI					UNITA' LOCALI DIPENDENTI			UNITA' LOCALI TOTALI		
	dic-14	dic-23	dic-24	dic 24/ dic 14	dic 24/ dic 23	dic-14	dic-24	dic 24/ dic 14	dic-14	dic-24	dic 24/ dic 14
Agricoltura, silvicoltura e pesca	21	20	16	-5	-4	5	1	-4	26	17	-9
Attività manifatturiere	36	29	24	-12	-5	7	5	-2	43	29	-14
10-11 Alimentari e bevande	1	-	-	-1	-	2	1	-1	3	1	-2
13 al 15 Sistema moda	-	1	2	2	1	-	-	-	-	2	2
16 e 31 Legno arredo	28	21	16	-12	-5	3	4	1	31	20	-11
24 al 30 metalmeccanica	3	4	3	-	-1	1	-	-1	4	3	-1
Altro manifatturiero	4	3	3	-1	-	1	-	-1	5	3	-2
Altra Industria	1	1	1	-	-	2	2	-	3	3	-
Costruzioni	32	24	22	-10	-2	7	5	-2	39	27	-12
Commercio	22	23	23	1	-	17	14	-3	39	37	-2
Commercio e riparazione auto e moto	1	1	1	-	-	-	-	-	1	1	-
Commercio all'ingrosso	3	5	5	2	-	3	2	-1	6	7	1
Commercio al dettaglio	18	17	17	-1	-	14	12	-2	32	29	-3
Alloggio e ristorazione	38	35	33	-5	-2	17	23	6	55	56	1
55 Alloggio	21	16	17	-4	1	8	13	5	29	30	1
56 Attività dei servizi di ristorazione	17	19	16	-1	-3	9	10	1	26	26	-
Servizi alle imprese	40	42	41	1	-1	12	14	2	52	55	3
H Trasporto e magazzinaggio	6	4	3	-3	-1	4	6	2	10	9	-1
J Servizi di informazione e comunicazione	4	2	3	-1	1	-	-	-	4	3	-1
K Attività finanziarie e assicurative	2	1	1	-1	-	2	1	-1	4	2	-2
L Attività immobiliari	18	20	19	1	-1	3	2	-1	21	21	-
M Attività professionali, scientifiche e tecniche	2	3	3	1	-	-	-	-	2	3	1
N Noleggio, ag. viaggio, serv. supporto imprese	8	12	12	4	-	3	5	2	11	17	6
Servizi alle persone	9	12	12	3	-	1	1	-	10	13	3
O Amm. pubblica e difesa; assic. sociale obbligatoria	-	-	-	-	-	-	-	-	-	-	-
P Istruzione	-	1	2	2	1	-	1	1	-	3	3
Q Sanità e assistenza sociale	-	1	1	1	-	-	-	-	-	1	1
R Att. artistiche, sportive, intrattenim./divert.	2	-	-	-2	-	1	-	-1	3	-	-3
S Altre attività di servizi	7	10	9	2	-1	-	-	-	7	9	2
T Att. famiglie e convivenze come datori di lavoro	-	-	-	-	-	-	-	-	-	-	-
Non classificate	-	-	-	-	-	3	-	-3	3	-	-3
TOTALE	199	186	172	-27	-14	71	65	-6	270	237	-33

"NB: La dinamica delle sedi d'impresa è fortemente condizionata da importanti procedimenti amministrativi di cancellazioni d'ufficio di imprese individuali; i procedimenti si sono conclusi nel terzo trimestre 2023 e nel quarto 2024. Per questo motivo si riportano anche la consistenza e la dinamica delle sedi d'impresa escluse le imprese individuali. Il 2024 è stato interessato anche da un numero esiguo di cancellazioni d'ufficio che hanno riguardato le società cooperative. A queste si aggiungono, sempre nel 2024, le cancellazioni d'ufficio relative alle società di capitali e società di persone che hanno riguardato prevalentemente posizioni sospese o inattive (per approfondimenti si vedano i report trimestrali della demografia d'impresa).

Fonte: elab. Ufficio Studi e Statistica CCIAA Treviso - Belluno su dati Infocamere



Comune di SAN VITO DI CADORE. Imprese artigiane e non artigiane attive e relativi addetti d'impresa per settori economici. Situazione al 31/12/2024

SETTORI	ARTIGIANE		NON ARTIGIANE		TOTALE		% artigiane su totale	
	Sedi	Addetti d'impresa	Sedi	Addetti d'impresa	Sedi	Addetti d'impresa	Sedi	Addetti d'impresa
Agricoltura, silvicoltura e pesca	2	10	14	-	16	17	12,5	58,8
Attività manifatturiere	20	43	4	562	24	74	83,3	58,1
10-11 Alimentari e bevande	-	-	-	-	-	-	-	-
13 al 15 Sistema moda	1	1	1	-	2	1	50,0	100,0
16 e 31 Legno arredo	15	37	1	7	16	38	93,8	97,4
24 al 30 metalmeccanica	2	2	1	232	3	2	66,7	100,0
Altro manifatturiero	2	3	1	232	3	33	66,7	9,1
Altra Industria	-	-	1	2	1	41	-	-
Costruzioni	15	31	6	-	22	65	68,2	47,7
Commercio	2	7	21	141	23	176	8,7	4,0
Commercio e riparazione auto e moto	1	4	-	41	1	4	100,0	100,0
Commercio all'ingrosso	-	-	5	31	5	5	-	-
Commercio al dettaglio	1	3	16	31	17	167	5,9	1,8
Alloggio e ristorazione	2	7	31	-	33	239	6,1	2,9
55 Alloggio	-	-	17	6	17	141	-	-
56 Attività dei servizi di ristorazione	2	7	14	-	16	98	12,5	7,1
Servizi alle imprese	7	43	35	-	41	76	17,1	56,6
H Trasporto e magazzinaggio	1	1	2	30	3	13	33,3	7,7
J Servizi di informazione e comunicazione	-	-	3	169	3	1	-	-
K Attività finanziarie e assicurative	-	-	1	169	1	1	-	-
L Attivita' immobiliari	-	-	19	-	19	19	-	-
M Attività professionali, scientifiche e tecniche	1	1	2	5	3	3	33,3	33,3
N Noleggio, ag. viaggio, serv. supporto imprese	5	41	8	164	12	39	41,7	105,1
Servizi alle persone	9	20	3	32	12	22	75,0	90,9
O Amm. pubblica e difesa; assic. sociale obbligatoria	-	-	-	-	-	-	-	-
P Istruzione	1	1	1	-	2	2	50,0	50,0
Q Sanita' e assistenza sociale	-	-	1	48	1	-	-	-
R Att. artistiche, sportive, intrattenim./divert.	-	-	-	12	-	-	-	-
S Altre attività di servizi	8	19	1	1	9	20	88,9	95,0
T Att. famiglie e convivenze come datori di lavoro	-	-	-	-	-	-	-	-
Non classificate	-	-	-	1	-	-	-	-
TOTALE	57	161	115	11	172	710	33,1	22,7



Comune di SAN VITO DI CADORE. Imprese femminili, giovanili e straniere attive e relativi addetti d'impresa per settori economici. Situazione al 31/12/2024

SETTORI	FEMMINILI				GIOVANILI				STRANIERE			
	Sedi	Addetti d'impresa	% sul totale		Sedi	Addetti d'impresa	% sul totale		Sedi	Addetti d'impresa	% sul totale	
			Sedi	Addetti			Sedi	Addetti			Sedi	Addetti
Agricoltura, silvicoltura e pesca	3	1	18,8	5,9	1	-	6,3	-	-	-	-	-
Attività manifatturiere	3	1	12,5	1,4	2	2	8,3	2,7	1	1	4,2	1,4
10-11 Alimentari e bevande	-	-	-	-	-	-	-	-	-	-	-	-
13 al 15 Sistema moda	2	1	100,0	100,0	1	-	50,0	-	-	-	-	-
16 e 31 Legno arredo	-	-	-	-	1	2	6,3	5,3	-	-	-	-
24 al 30 metalmeccanica	1	-	33,3	-	-	-	-	-	1	1	33,3	50,0
Altro manifatturiero	-	-	-	-	-	-	-	-	-	-	-	-
Altra Industria	1	41	100,0	100,0	-	-	-	-	-	-	-	-
Costruzioni	1	2	4,5	3,1	-	-	-	-	3	29	13,6	44,6
Commercio	5	11	21,7	6,3	1	-	4,3	-	-	-	-	-
Commercio e riparazione auto e moto	-	-	-	-	-	-	-	-	-	-	-	-
Commercio all'ingrosso	3	3	60,0	60,0	-	-	-	-	-	-	-	-
Commercio al dettaglio	2	8	11,8	4,8	1	-	5,9	-	-	-	-	-
Alloggio e ristorazione	11	61	33,3	25,5	1	6	3,0	2,5	-	-	-	-
55 Alloggio	7	23	41,2	16,3	-	-	-	-	-	-	-	-
56 Attività dei servizi di ristorazione	4	38	25,0	38,8	1	6	6,3	6,1	-	-	-	-
Servizi alle imprese	14	34	34,1	44,7	4	2	9,8	2,6	2	5	4,9	6,6
H Trasporto e magazzinaggio	-	-	-	-	-	-	-	-	-	-	-	-
J Servizi di informazione e comunicazione	-	-	-	-	-	-	-	-	1	-	33,3	-
K Attività finanziarie e assicurative	1	1	100,0	100,0	-	-	-	-	-	-	-	-
L Attività immobiliari	10	12	52,6	63,2	1	-	5,3	-	-	-	-	-
M Attività professionali, scientifiche e tecniche	-	-	-	-	1	1	33,3	33,3	-	-	-	-
N Noleggio, ag. viaggio, serv. supporto imprese	3	21	25,0	53,8	2	1	16,7	2,6	1	5	8,3	12,8
Servizi alle persone	7	18	58,3	81,8	1	1	8,3	4,5	-	-	-	-
O Amm. pubblica e difesa; assic. sociale obbligatoria	-	-	-	-	-	-	-	-	-	-	-	-
P Istruzione	1	1	50,0	50,0	-	-	-	-	-	-	-	-
Q Sanità e assistenza sociale	-	-	-	-	-	-	-	-	-	-	-	-
R Att. artistiche, sportive, intrattenim./divert.	-	-	-	-	-	-	-	-	-	-	-	-
S Altre attività di servizi	6	17	66,7	85,0	1	1	11,1	5,0	-	-	-	-
T Att. famiglie e convivenze come datori di lavoro	-	-	-	-	-	-	-	-	-	-	-	-
Non classificate	-	-	-	-	-	-	-	-	-	-	-	-
TOTALE	45	169	26,2	23,8	10	11	5,8	1,5	6	35	3,5	4,9



Comune di SANTA GIUSTINA in sintesi. Situazione al 31/12/2024

Le imprese del territorio

	Numero	Rispetto allo scorso anno
Unità locali attive	492	-11 ↓

Comune/
Provincia
2,8%

N° addetti alle Unità locali totali

Numero	Comune/ Provincia
2.035	2,7%

Le caratteristiche delle imprese

	Numero	Rispetto allo scorso anno
Sedi d'impresa attive	390	1 ↑
di cui: escl. Imprese individuali*	139	5

N° addetti d'impresa 1.659

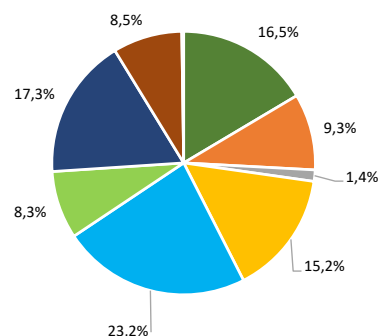
di cui:	Numero	% sul totale imprese
Artigiane	137	35,1
Femminili	97	24,9
Giovanili	24	6,2
Straniere	42	10,8

di cui:	Numero	% sul totale addetti
Artigiane	393	23,7
Femminili	251	15,1
Giovanili	42	2,5
Straniere	102	6,1

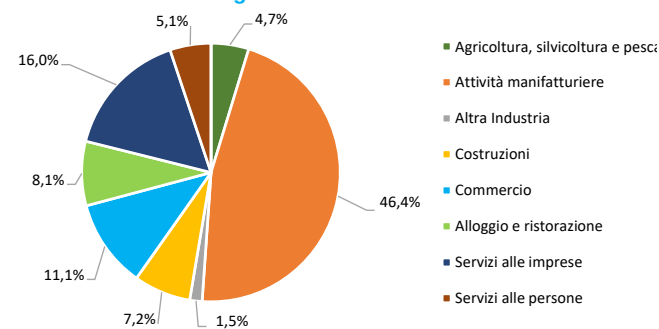
	Numero	Rispetto allo scorso anno
Unità locali dipendenti	102	-12 ↓

Le specializzazioni del territorio

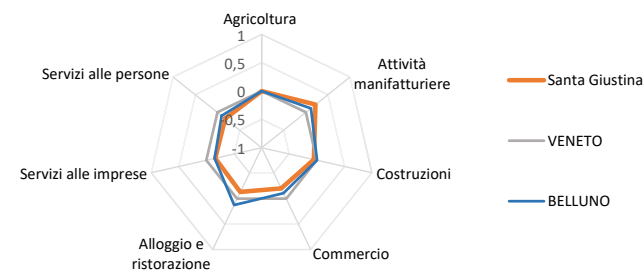
Peso % dei settori nelle unità locali totali



Peso % dei settori negli addetti alle unità locali totali



Indice di specializzazione



"NB: La dinamica delle sedi d'impresa è fortemente condizionata da importanti procedimenti amministrativi di cancellazioni d'ufficio di imprese individuali; i procedimenti si sono conclusi nel terzo trimestre 2023 e nel quarto 2024. Per questo motivo si riportano anche la consistenza e la dinamica delle sedi d'impresa escluse le imprese individuali. Il 2024 è stato interessato anche da un numero esiguo di cancellazioni d'ufficio che hanno riguardato le società cooperative. A queste si aggiungono, sempre nel 2024, le cancellazioni d'ufficio relative alle società di capitali e società di persone che hanno riguardato prevalentemente posizioni sospese o inattive (per approfondimenti si vedano i report trimestrali della demografia d'impresa).

Fonte: elab. Ufficio Studi e Statistica CCIAA Treviso - Belluno su dati Infocamere



Comune di SANTA GIUSTINA. Unità locali attive per tipologia e relativi addetti. Situazione al 31/12/2024

SETTORI	SEDI d'impresa	UNITA' LOCALI DIPENDENTI				UL totali	ADDETTI alle UL totali	% ADDETTI SETTORE SU TOT. ADDETTI
		UL con sede in provincia	1a. UL con sede fuori provincia	Altre UL con sede fuori provincia	TOTALE			
Agricoltura, silvicoltura e pesca	72	3	6	-	9	81	96	4,7
Attività manifatturiere	38	4	4	-	8	46	944	46,4
10-11 Alimentari e bevande	5	1	2	-	3	8	35	1,7
13 al 15 Sistema moda	3	1	-	-	1	4	2	0,1
16 e 31 Legno arredo	6	-	-	-	-	6	32	1,6
24 al 30 metalmeccanica	11	-	-	-	-	11	132	6,5
Altro manifatturiero	13	2	2	-	4	17	743	36,5
Altra Industria	4	3	-	-	3	7	31	1,5
Costruzioni	70	4	1	-	5	75	146	7,2
Commercio	78	26	5	5	36	114	225	11,1
Commercio e riparazione auto e moto	9	3	1	-	4	13	21	1,0
Commercio all'ingrosso	22	4	2	-	6	28	58	2,9
Commercio al dettaglio	47	19	2	5	26	73	146	7,2
Alloggio e ristorazione	34	7	-	-	7	41	164	8,1
55 Alloggio	2	-	-	-	-	2	10	0,5
56 Attività dei servizi di ristorazione	32	7	-	-	7	39	154	7,6
Servizi alle imprese	62	12	5	6	23	85	325	16,0
H Trasporto e magazzinaggio	11	3	1	2	6	17	87	4,3
J Servizi di informazione e comunicazione	6	1	1	-	2	8	9	0,4
K Attività finanziarie e assicurative	5	3	-	4	7	12	22	1,1
L Attività immobiliari	16	2	-	-	2	18	5	0,2
M Attività professionali, scientifiche e tecniche	11	2	1	-	3	14	22	1,1
N Noleggio, agenzie di viaggio, servizi di supporto alle imprese	13	1	2	-	3	16	180	8,8
Servizi alle persone	31	10	1	-	11	42	104	5,1
O Amministrazione pubblica e difesa; assicurazione sociale obbligatoria	-	-	-	-	-	-	-	-
P Istruzione	2	3	-	-	3	5	16	0,8
Q Sanità e assistenza sociale	3	2	1	-	3	6	39	1,9
R Attività artistiche, sportive, di intrattenimento e divertimento	4	1	-	-	1	5	12	0,6
S Altre attività di servizi	22	4	-	-	4	26	37	1,8
T Attività di famiglie e convivenze come datori di lavoro	-	-	-	-	-	-	-	-
Non classificate	1	-	-	-	-	1	-	-
TOTALE	390	69	22	11	102	492	2.035	100,0



Comune di SANTA GIUSTINA. Unità locali attive per tipologia e per classe di natura giuridica. Situazione al 31/12/2024 - confronto con i periodi indicati

SETTORI	SEDI						UNITA' LOCALI DIPENDENTI		UNITA' LOCALI TOTALI	
	TOTALE	dic 24/ dic 23	Imprese individuali	dic 24/ dic 23	Altre forme giuridiche	dic 24/ dic 23	TOTALE	dic 24/ dic 23	TOTALE	dic 24/ dic 23
	dic-24		dic-24		dic-24		dic-24		dic-24	
Agricoltura, silvicoltura e pesca	72	-2	61	-3	11	1	9	-1	81	-3
Attività manifatturiere	38	2	17	1	21	1	8	-3	46	-1
10-11 Alimentari e bevande	5	-1	2	-1	3	-	3	-1	8	-2
13 al 15 Sistema moda	3	1	3	1	-	-	1	-1	4	-
16 e 31 Legno arredo	6	-	2	-	4	-	-	-	6	-
24 al 30 metalmeccanica	11	-	2	-	9	-	-	-1	11	-1
Altro manifatturiero	13	2	8	1	5	1	4	-	17	2
Altra Industria	4	-1	1	-	3	-1	3	-	7	-1
Costruzioni	70	1	55	2	15	-1	5	-	75	1
Commercio	78	-5	54	-7	24	2	36	-2	114	-7
Commercio e riparazione auto e moto	9	1	5	1	4	-	4	-	13	1
Commercio all'ingrosso	22	-4	16	-4	6	-	6	-	28	-4
Commercio al dettaglio	47	-2	33	-4	14	2	26	-2	73	-4
Alloggio e ristorazione	34	2	21	1	13	1	7	-3	41	-1
55 Alloggio	2	1	-	-	2	1	-	-	2	1
56 Attività dei servizi di ristorazione	32	1	21	1	11	-	7	-3	39	-2
Servizi alle imprese	62	5	23	3	39	2	23	-3	85	2
H Trasporto e magazzinaggio	11	1	6	2	5	-1	6	-2	17	-1
J Servizi di informazione e comunicazione	6	-	2	-1	4	1	2	-	8	-
K Attività finanziarie e assicurative	5	-1	3	-	2	-1	7	-	12	-1
L Attività immobiliari	16	1	1	1	15	-	2	-	18	1
M Attività professionali, scientifiche e tecniche	11	-	3	-2	8	2	3	-1	14	-1
N Noleggio, ag. viaggio, serv. supporto imprese	13	4	8	3	5	1	3	-	16	4
Servizi alle persone	31	-2	19	-1	12	-1	11	-	42	-2
O Amm. pubblica e difesa; assic. sociale obbligatoria	-	-	-	-	-	-	-	-	-	-
P Istruzione	2	-	1	-	1	-	3	-1	5	-1
Q Sanità e assistenza sociale	3	1	1	-	2	1	3	1	6	2
R Att. artistiche, sportive, intrattenim./divert.	4	-1	-	-	4	-1	1	-	5	-1
S Altre attività di servizi	22	-2	17	-1	5	-1	4	-	26	-2
T Att. famiglie e convivenze come datori di lavoro	-	-	-	-	-	-	-	-	-	-
Non classificate	1	1	-	-	1	1	-	-	1	1
TOTALE	390	1	251	-4	139	5	102	-12	492	-11

"NB: La dinamica delle sedi d'impresa è fortemente condizionata da importanti procedimenti amministrativi di cancellazioni d'ufficio di imprese individuali; i procedimenti si sono conclusi nel terzo trimestre 2023 e nel quarto 2024. Per questo motivo si riportano anche la consistenza e la dinamica delle sedi d'impresa escluse le imprese individuali. Il 2024 è stato interessato anche da un numero esiguo di cancellazioni d'ufficio che hanno riguardato le società cooperative. A queste si aggiungono, sempre nel 2024, le cancellazioni d'ufficio relative alle società di capitali e società di persone che hanno riguardato prevalentemente posizioni sospese o inattive (per approfondimenti si vedano i report trimestrali della demografia d'impresa).

Fonte: elab. Ufficio Studi e Statistica CCIAA Treviso - Belluno su dati Infocamere



Comune di SANTA GIUSTINA. Unità locali attive per tipologia. Situazione al 31/12/2024 - confronto decennale

SETTORI	SEDI					UNITA' LOCALI DIPENDENTI			UNITA' LOCALI TOTALI		
	dic-14	dic-23	dic-24	dic 24/ dic 14	dic 24/ dic 23	dic-14	dic-24	dic 24/ dic 14	dic-14	dic-24	dic 24/ dic 14
Agricoltura, silvicoltura e pesca	76	74	72	-4	-2	11	9	-2	87	81	-6
Attività manifatturiere	41	36	38	-3	2	12	8	-4	53	46	-7
10-11 Alimentari e bevande	5	6	5	-	-1	2	3	1	7	8	1
13 al 15 Sistema moda	2	2	3	1	1	-	1	1	2	4	2
16 e 31 Legno arredo	7	6	6	-1	-	2	-	-2	9	6	-3
24 al 30 metalmeccanica	16	11	11	-5	-	2	-	-2	18	11	-7
Altro manifatturiero	11	11	13	2	2	6	4	-2	17	17	-
Altra Industria	3	5	4	1	-1	1	3	2	4	7	3
Costruzioni	67	69	70	3	1	4	5	1	71	75	4
Commercio	121	83	78	-43	-5	26	36	10	147	114	-33
Commercio e riparazione auto e moto	10	8	9	-1	1	1	4	3	11	13	2
Commercio all'ingrosso	41	26	22	-19	-4	4	6	2	45	28	-17
Commercio al dettaglio	70	49	47	-23	-2	21	26	5	91	73	-18
Alloggio e ristorazione	34	32	34	-	2	9	7	-2	43	41	-2
55 Alloggio	3	1	2	-1	1	-	-	-	3	2	-1
56 Attività dei servizi di ristorazione	31	31	32	1	1	9	7	-2	40	39	-1
Servizi alle imprese	66	57	62	-4	5	19	23	4	85	85	-
H Trasporto e magazzinaggio	13	10	11	-2	1	6	6	-	19	17	-2
J Servizi di informazione e comunicazione	12	6	6	-6	-	1	2	1	13	8	-5
K Attività finanziarie e assicurative	4	6	5	1	-1	6	7	1	10	12	2
L Attività immobiliari	18	15	16	-2	1	1	2	1	19	18	-1
M Attività professionali, scientifiche e tecniche	12	11	11	-1	-	3	3	-	15	14	-1
N Noleggio, ag. viaggio, serv. supporto imprese	7	9	13	6	4	2	3	1	9	16	7
Servizi alle persone	28	33	31	3	-2	6	11	5	34	42	8
O Amm. pubblica e difesa; assic. sociale obbligatoria	-	-	-	-	-	-	-	-	-	-	-
P Istruzione	-	2	2	2	-	3	3	-	3	5	2
Q Sanità e assistenza sociale	1	2	3	2	1	1	3	2	2	6	4
R Att. artistiche, sportive, intrattenim./divert.	2	5	4	2	-1	1	1	-	3	5	2
S Altre attività di servizi	25	24	22	-3	-2	1	4	3	26	26	-
T Att. famiglie e convivenze come datori di lavoro	-	-	-	-	-	-	-	-	-	-	-
Non classificate	-	-	1	1	1	1	-	-1	1	1	-
TOTALE	436	389	390	-46	1	89	102	13	525	492	-33

"NB: La dinamica delle sedi d'impresa è fortemente condizionata da importanti procedimenti amministrativi di cancellazioni d'ufficio di imprese individuali; i procedimenti si sono conclusi nel terzo trimestre 2023 e nel quarto 2024. Per questo motivo si riportano anche la consistenza e la dinamica delle sedi d'impresa escluse le imprese individuali. Il 2024 è stato interessato anche da un numero esiguo di cancellazioni d'ufficio che hanno riguardato le società cooperative. A queste si aggiungono, sempre nel 2024, le cancellazioni d'ufficio relative alle società di capitali e società di persone che hanno riguardato prevalentemente posizioni sospese o inattive (per approfondimenti si vedano i report trimestrali della demografia d'impresa).

Fonte: elab. Ufficio Studi e Statistica CCIAA Treviso - Belluno su dati Infocamere



Comune di SANTA GIUSTINA. Imprese artigiane e non artigiane attive e relativi addetti d'impresa per settori economici. Situazione al 31/12/2024

SETTORI	ARTIGIANE		NON ARTIGIANE		TOTALE		% artigiane su totale	
	Sedi	Addetti d'impresa	Sedi	Addetti d'impresa	Sedi	Addetti d'impresa	Sedi	Addetti d'impresa
Agricoltura, silvicoltura e pesca	3	10	69	2	72	119	4,2	8,4
Attività manifatturiere	25	112	13	1	38	819	65,8	13,7
10-11 Alimentari e bevande	3	15	2	1.266	5	34	60,0	44,1
13 al 15 Sistema moda	2	2	1	-	3	2	66,7	100,0
16 e 31 Legno arredo	5	17	1	109	6	32	83,3	53,1
24 al 30 metalmeccanica	7	57	4	108	11	140	63,6	40,7
Altro manifatturiero	8	21	5	108	13	611	61,5	3,4
Altra Industria	-	-	4	-	4	16	-	-
Costruzioni	58	85	12	19	70	146	82,9	58,2
Commercio	8	27	70	10	78	155	10,3	17,4
Commercio e riparazione auto e moto	6	17	3	16	9	19	66,7	89,5
Commercio all'ingrosso	-	-	22	707	22	42	-	-
Commercio al dettaglio	2	10	45	707	47	94	4,3	10,6
Alloggio e ristorazione	7	68	27	13	34	176	20,6	38,6
55 Alloggio	-	-	2	1	2	10	-	-
56 Attività dei servizi di ristorazione	7	68	25	-	32	166	21,9	41,0
Servizi alle imprese	17	57	45	15	62	139	27,4	41,0
H Trasporto e magazzinaggio	9	49	2	83	11	64	81,8	76,6
J Servizi di informazione e comunicazione	-	-	6	590	6	7	-	-
K Attività finanziarie e assicurative	-	-	5	128	5	5	-	-
L Attivita' immobiliari	1	1	15	128	16	18	6,3	5,6
M Attività professionali, scientifiche e tecniche	-	-	11	2	11	30	-	-
N Noleggio, ag. viaggio, serv. supporto imprese	7	7	6	42	13	15	53,8	46,7
Servizi alle persone	19	34	12	84	31	89	61,3	38,2
O Amm. pubblica e difesa; assic. sociale obbligatoria	-	-	-	-	-	-	-	-
P Istruzione	-	-	2	61	2	15	-	-
Q Sanita' e assistenza sociale	-	-	3	-	3	25	-	-
R Att. artistiche, sportive, intrattenim./divert.	-	-	4	82	4	12	-	-
S Altre attività di servizi	19	34	3	15	22	37	86,4	91,9
T Att. famiglie e convivenze come datori di lavoro	-	-	-	-	-	-	-	-
Non classificate	-	-	1	-	1	-	-	-
TOTALE	137	393	253	19	390	1.659	35,1	23,7



Comune di SANTA GIUSTINA. Imprese femminili, giovanili e straniere attive e relativi addetti d'impresa per settori economici. Situazione al 31/12/2024

SETTORI	FEMMINILI				GIOVANILI				STRANIERE			
	Sedi	Addetti d'impresa	% sul totale		Sedi	Addetti d'impresa	% sul totale		Sedi	Addetti d'impresa	% sul totale	
			Sedi	Addetti			Sedi	Addetti			Sedi	Addetti
Agricoltura, silvicoltura e pesca	18	13	25,0	10,9	2	11	2,8	9,2	5	2	6,9	1,7
Attività manifatturiere	7	19	18,4	2,3	3	3	7,9	0,4	3	29	7,9	3,5
10-11 Alimentari e bevande	2	8	40,0	23,5	-	-	-	-	-	-	-	-
13 al 15 Sistema moda	3	2	100,0	100,0	-	-	-	-	-	-	-	-
16 e 31 Legno arredo	-	-	-	-	-	-	-	-	-	-	-	-
24 al 30 metalmeccanica	1	9	9,1	6,4	1	1	9,1	0,7	1	19	9,1	13,6
Altro manifatturiero	1	-	7,7	-	2	2	15,4	0,3	2	10	15,4	1,6
Altra Industria	-	-	-	-	-	-	-	-	-	-	-	-
Costruzioni	3	51	4,3	34,9	5	3	7,1	2,1	14	21	20,0	14,4
Commercio	23	43	29,5	27,7	7	7	9,0	4,5	9	12	11,5	7,7
Commercio e riparazione auto e moto	-	-	-	-	2	1	22,2	5,3	1	-	11,1	-
Commercio all'ingrosso	4	17	18,2	40,5	-	-	-	-	3	4	13,6	9,5
Commercio al dettaglio	19	26	40,4	27,7	5	6	10,6	6,4	5	8	10,6	8,5
Alloggio e ristorazione	14	50	41,2	28,4	2	3	5,9	1,7	5	15	14,7	8,5
55 Alloggio	-	-	-	-	-	-	-	-	-	-	-	-
56 Attività dei servizi di ristorazione	14	50	43,8	30,1	2	3	6,3	1,8	5	15	15,6	9,0
Servizi alle imprese	14	28	22,6	20,1	4	3	6,5	2,2	3	12	4,8	8,6
H Trasporto e magazzinaggio	-	-	-	-	-	-	-	-	2	11	18,2	17,2
J Servizi di informazione e comunicazione	1	1	16,7	14,3	-	-	-	-	-	-	-	-
K Attività finanziarie e assicurative	2	3	40,0	60,0	1	1	20,0	20,0	-	-	-	-
L Attività immobiliari	5	2	31,3	11,1	-	-	-	-	1	1	6,3	5,6
M Attività professionali, scientifiche e tecniche	3	18	27,3	60,0	-	-	-	-	-	-	-	-
N Noleggio, ag. viaggio, serv. supporto imprese	3	4	23,1	26,7	3	2	23,1	13,3	-	-	-	-
Servizi alle persone	18	47	58,1	52,8	1	12	3,2	13,5	3	11	9,7	12,4
O Amm. pubblica e difesa; assic. sociale obbligatoria	-	-	-	-	-	-	-	-	-	-	-	-
P Istruzione	1	1	50,0	6,7	-	-	-	-	-	-	-	-
Q Sanità e assistenza sociale	1	10	33,3	40,0	1	12	33,3	48,0	-	-	-	-
R Att. artistiche, sportive, intrattenim./divert.	2	8	50,0	66,7	-	-	-	-	1	8	25,0	66,7
S Altre attività di servizi	14	28	63,6	75,7	-	-	-	-	2	3	9,1	8,1
T Att. famiglie e convivenze come datori di lavoro	-	-	-	-	-	-	-	-	-	-	-	-
Non classificate	-	-	-	-	-	-	-	-	-	-	-	-
TOTALE	97	251	24,9	15,1	24	42	6,2	2,5	42	102	10,8	6,1



Comune di SANTO STEFANO DI CADORE in sintesi. Situazione al 31/12/2024

Le imprese del territorio

	Numero	Rispetto allo scorso anno
Unità locali attive	269	-12 ↓

Comune/
Provincia
1,5%

N° addetti alle Unità locali totali

Numero	Comune/ Provincia
483	0,6%

Le caratteristiche delle imprese

	Numero	Rispetto allo scorso anno
Sedi d'impresa attive	176	-9 ↓
di cui: escl. Imprese individuali*	59	-3 ↓

N° addetti d'impresa

812

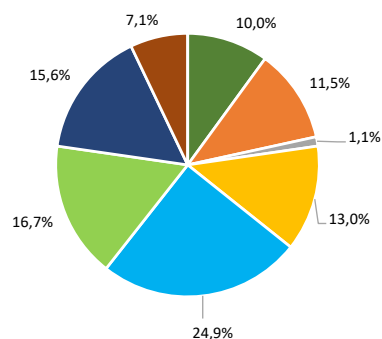
di cui:	Numero	% sul totale imprese
Artigiane	67	38,1
Femminili	49	27,8
Giovanili	26	14,8
Straniere	9	5,1

di cui:	Numero	% sul totale addetti
Artigiane	120	14,8
Femminili	114	14,0
Giovanili	45	5,5
Straniere	25	3,1

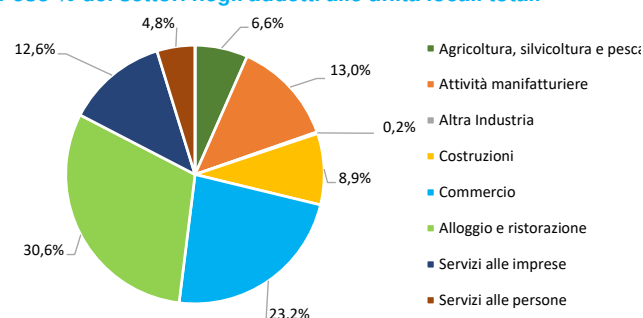
	Numero	Rispetto allo scorso anno
Unità locali dipendenti	93	-3 ↓

Le specializzazioni del territorio

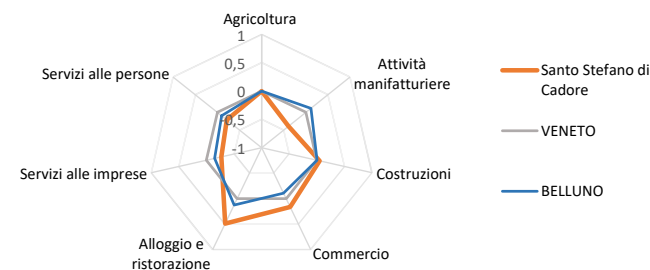
Peso % dei settori nelle unità locali totali



Peso % dei settori negli addetti alle unità locali totali



Indice di specializzazione



"NB: La dinamica delle sedi d'impresa è fortemente condizionata da importanti procedimenti amministrativi di cancellazioni d'ufficio di imprese individuali; i procedimenti si sono conclusi nel terzo trimestre 2023 e nel quarto 2024. Per questo motivo si riportano anche la consistenza e la dinamica delle sedi d'impresa escluse le imprese individuali. Il 2024 è stato interessato anche da un numero esiguo di cancellazioni d'ufficio che hanno riguardato le società cooperative. A queste si aggiungono, sempre nel 2024, le cancellazioni d'ufficio relative alle società di capitali e società di persone che hanno riguardato prevalentemente posizioni sospese o inattive (per approfondimenti si vedano i report trimestrali della demografia d'impresa).

Fonte: elab. Ufficio Studi e Statistica CCIAA Treviso - Belluno su dati Infocamere



Comune di SANTO STEFANO DI CADORE. Unità locali attive per tipologia e relativi addetti. Situazione al 31/12/2024

SETTORI	SEDI d'impresa	UNITA' LOCALI DIPENDENTI				UL totali	ADDETTI alle UL totali	% ADDETTI SETTORE SU TOT. ADDETTI
		UL con sede in provincia	1a. UL con sede fuori provincia	Altre UL con sede fuori provincia	TOTALE			
Agricoltura, silvicoltura e pesca	23	4	-	-	4	27	32	6,6
Attività manifatturiere	22	9	-	-	9	31	63	13,0
10-11 Alimentari e bevande	4	2	-	-	2	6	14	2,9
13 al 15 Sistema moda	1	1	-	-	1	2	1	0,2
16 e 31 Legno arredo	8	4	-	-	4	12	12	2,5
24 al 30 metalmeccanica	4	1	-	-	1	5	26	5,4
Altro manifatturiero	5	1	-	-	1	6	10	2,1
Altra Industria	-	2	1	-	3	3	1	0,2
Costruzioni	25	10	-	-	10	35	43	8,9
Commercio	36	25	4	2	31	67	112	23,2
Commercio e riparazione auto e moto	4	1	-	-	1	5	8	1,7
Commercio all'ingrosso	9	-	-	-	-	9	14	2,9
Commercio al dettaglio	23	24	4	2	30	53	90	18,6
Alloggio e ristorazione	37	6	2	-	8	45	148	30,6
55 Alloggio	13	2	-	-	2	15	49	10,1
56 Attività dei servizi di ristorazione	24	4	2	-	6	30	99	20,5
Servizi alle imprese	19	11	6	6	23	42	61	12,6
H Trasporto e magazzinaggio	4	2	1	2	5	9	13	2,7
J Servizi di informazione e comunicazione	2	-	-	-	-	2	1	0,2
K Attività finanziarie e assicurative	4	4	-	3	7	11	21	4,3
L Attività immobiliari	3	-	1	-	1	4	1	0,2
M Attività professionali, scientifiche e tecniche	4	4	4	1	9	13	22	4,6
N Noleggio, agenzie di viaggio, servizi di supporto alle imprese	2	1	-	-	1	3	3	0,6
Servizi alle persone	14	4	1	-	5	19	23	4,8
O Amministrazione pubblica e difesa; assicurazione sociale obbligatoria	-	-	-	-	-	-	-	-
P Istruzione	-	1	-	-	1	1	-	-
Q Sanità e assistenza sociale	-	1	1	-	2	2	2	0,4
R Attività artistiche, sportive, di intrattenimento e divertimento	1	-	-	-	-	1	-	-
S Altre attività di servizi	13	2	-	-	2	15	21	4,3
T Attività di famiglie e convivenze come datori di lavoro	-	-	-	-	-	-	-	-
Non classificate	-	-	-	-	-	-	-	-
TOTALE	176	71	14	8	93	269	483	100,0



Comune di SANTO STEFANO DI CADORE. Unità locali attive per tipologia e per classe di natura giuridica. Situazione al 31/12/2024 - confronto con i periodi di

SETTORI	SEDI						UNITA' LOCALI DIPENDENTI		UNITA' LOCALI TOTALI	
	TOTALE	dic 24/ dic 23	Imprese individuali	dic 24/ dic 23	Altre forme giuridiche	dic 24/ dic 23	TOTALE	dic 24/ dic 23	TOTALE	dic 24/ dic 23
	dic-24		dic-24		dic-24		dic-24		dic-24	
Agricoltura, silvicoltura e pesca	23	-1	14	-1	9	-	4	-	27	-1
Attività manifatturiere	22	-1	13	-1	9	-	9	-	31	-1
10-11 Alimentari e bevande	4	-	1	-	3	-	2	-	6	-
13 al 15 Sistema moda	1	-	1	-	-	-	1	-	2	-
16 e 31 Legno arredo	8	-	7	-	1	-	4	1	12	1
24 al 30 metalmeccanica	4	-	2	-	2	-	1	-	5	-
Altro manifatturiero	5	-1	2	-1	3	-	1	-1	6	-2
Altra Industria	-	-	-	-	-	-	3	-	3	-
Costruzioni	25	-3	16	-4	9	1	10	-1	35	-4
Commercio	36	-1	25	-	11	-1	31	-	67	-1
Commercio e riparazione auto e moto	4	-	3	-	1	-	1	-	5	-
Commercio all'ingrosso	9	-	5	-	4	-	-	-	9	-
Commercio al dettaglio	23	-1	17	-	6	-1	30	-	53	-1
Alloggio e ristorazione	37	-2	24	-	13	-2	8	-	45	-2
55 Alloggio	13	-	10	-	3	-	2	-	15	-
56 Attività dei servizi di ristorazione	24	-2	14	-	10	-2	6	-	30	-2
Servizi alle imprese	19	-1	11	-	8	-1	23	-1	42	-2
H Trasporto e magazzinaggio	4	-	2	-	2	-	5	-	9	-
J Servizi di informazione e comunicazione	2	-	1	-	1	-	-	-	2	-
K Attività finanziarie e assicurative	4	1	4	1	-	-	7	-	11	1
L Attività immobiliari	3	-	1	-	2	-	1	-	4	-
M Attività professionali, scientifiche e tecniche	4	-1	2	-	2	-1	9	-	13	-1
N Noleggio, ag. viaggio, serv. supporto imprese	2	-1	1	-1	1	-	1	-1	3	-2
Servizi alle persone	14	-	14	-	-	-	5	-1	19	-1
O Amm. pubblica e difesa; assic. sociale obbligatoria	-	-	-	-	-	-	-	-	-	-
P Istruzione	-	-	-	-	-	-	1	-	1	-
Q Sanità e assistenza sociale	-	-	-	-	-	-	2	-	2	-
R Att. artistiche, sportive, intrattenim./divert.	1	-	1	-	-	-	-	-	1	-
S Altre attività di servizi	13	-	13	-	-	-	2	-1	15	-1
T Att. famiglie e convivenze come datori di lavoro	-	-	-	-	-	-	-	-	-	-
Non classificate	-	-	-	-	-	-	-	-	-	-
TOTALE	176	-9	117	-6	59	-3	93	-3	269	-12

"NB: La dinamica delle sedi d'impresa è fortemente condizionata da importanti procedimenti amministrativi di cancellazioni d'ufficio di imprese individuali; i procedimenti si sono conclusi nel terzo trimestre 2023 e nel quarto 2024. Per questo motivo si riportano anche la consistenza e la dinamica delle sedi d'impresa escluse le imprese individuali. Il 2024 è stato interessato anche da un numero esiguo di cancellazioni d'ufficio che hanno riguardato le società cooperative. A queste si aggiungono, sempre nel 2024, le cancellazioni d'ufficio relative alle società di capitali e società di persone che hanno riguardato prevalentemente posizioni sospese o inattive (per approfondimenti si vedano i report trimestrali della demografia d'impresa).

Fonte: elab. Ufficio Studi e Statistica CCIAA Treviso - Belluno su dati Infocamere



Comune di SANTO STEFANO DI CADORE. Unità locali attive per tipologia. Situazione al 31/12/2024 - confronto decennale

SETTORI	SEDI					UNITA' LOCALI DIPENDENTI			UNITA' LOCALI TOTALI		
	dic-14	dic-23	dic-24	dic 24/ dic 14	dic 24/ dic 23	dic-14	dic-24	dic 24/ dic 14	dic-14	dic-24	dic 24/ dic 14
Agricoltura, silvicoltura e pesca	21	24	23	2	-1	4	4	-	25	27	2
Attività manifatturiere	23	23	22	-1	-1	5	9	4	28	31	3
10-11 Alimentari e bevande	3	4	4	1	-	2	2	-	5	6	1
13 al 15 Sistema moda	-	1	1	1	-	-	1	1	-	2	2
16 e 31 Legno arredo	8	8	8	-	-	2	4	2	10	12	2
24 al 30 metalmeccanica	6	4	4	-2	-	1	1	-	7	5	-2
Altro manifatturiero	6	6	5	-1	-1	-	1	1	6	6	-
Altra Industria	-	-	-	-	-	2	3	1	2	3	1
Costruzioni	43	28	25	-18	-3	8	10	2	51	35	-16
Commercio	41	37	36	-5	-1	37	31	-6	78	67	-11
Commercio e riparazione auto e moto	5	4	4	-1	-	1	1	-	6	5	-1
Commercio all'ingrosso	4	9	9	5	-	1	-	-1	5	9	4
Commercio al dettaglio	32	24	23	-9	-1	35	30	-5	67	53	-14
Alloggio e ristorazione	33	39	37	4	-2	5	8	3	38	45	7
55 Alloggio	10	13	13	3	-	-	2	2	10	15	5
56 Attività dei servizi di ristorazione	23	26	24	1	-2	5	6	1	28	30	2
Servizi alle imprese	22	20	19	-3	-1	19	23	4	41	42	1
H Trasporto e magazzinaggio	7	4	4	-3	-	1	5	4	8	9	1
J Servizi di informazione e comunicazione	4	2	2	-2	-	1	-	-1	5	2	-3
K Attività finanziarie e assicurative	3	3	4	1	1	7	7	-	10	11	1
L Attività immobiliari	3	3	3	-	-	3	1	-2	6	4	-2
M Attività professionali, scientifiche e tecniche	2	5	4	2	-1	6	9	3	8	13	5
N Noleggio, ag. viaggio, serv. supporto imprese	3	3	2	-1	-1	1	1	-	4	3	-1
Servizi alle persone	16	14	14	-2	-	5	5	-	21	19	-2
O Amm. pubblica e difesa; assic. sociale obbligatoria	-	-	-	-	-	-	-	-	-	-	-
P Istruzione	-	-	-	-	-	1	1	-	1	1	-
Q Sanità e assistenza sociale	-	-	-	-	-	1	2	1	1	2	1
R Att. artistiche, sportive, intrattenim./divert.	-	1	1	1	-	-	-	-	-	1	1
S Altre attività di servizi	16	13	13	-3	-	3	2	-1	19	15	-4
T Att. famiglie e convivenze come datori di lavoro	-	-	-	-	-	-	-	-	-	-	-
Non classificate	-	-	-	-	-	1	-	-1	1	-	-1
TOTALE	199	185	176	-23	-9	86	93	7	285	269	-16

"NB: La dinamica delle sedi d'impresa è fortemente condizionata da importanti procedimenti amministrativi di cancellazioni d'ufficio di imprese individuali; i procedimenti si sono conclusi nel terzo trimestre 2023 e nel quarto 2024. Per questo motivo si riportano anche la consistenza e la dinamica delle sedi d'impresa escluse le imprese individuali. Il 2024 è stato interessato anche da un numero esiguo di cancellazioni d'ufficio che hanno riguardato le società cooperative. A queste si aggiungono, sempre nel 2024, le cancellazioni d'ufficio relative alle società di capitali e società di persone che hanno riguardato prevalentemente posizioni sospese o inattive (per approfondimenti si vedano i report trimestrali della demografia d'impresa).

Fonte: elab. Ufficio Studi e Statistica CCIAA Treviso - Belluno su dati Infocamere



Comune di SANTO STEFANO DI CADORE. Imprese artigiane e non artigiane attive e relativi addetti d'impresa per settori economici. Situazione al 31/12

SETTORI	ARTIGIANE		NON ARTIGIANE		TOTALE		% artigiane su totale	
	Sedi	Addetti d'impresa	Sedi	Addetti d'impresa	Sedi	Addetti d'impresa	Sedi	Addetti d'impresa
Agricoltura, silvicoltura e pesca	6	6	17	17	23	30	26,1	20,0
Attività manifatturiere	17	33	4	25	22	68	77,3	48,5
10-11 Alimentari e bevande	3	13	-	3	4	19	75,0	68,4
13 al 15 Sistema moda	1	1	-	686	1	1	100,0	100,0
16 e 31 Legno arredo	8	12	-	-	8	12	100,0	100,0
24 al 30 metalmeccanica	2	4	2	686	4	26	50,0	15,4
Altro manifatturiero	3	3	2	24	5	10	60,0	30,0
Altra Industria	-	-	-	-	-	-	-	-
Costruzioni	21	38	4	29	25	40	84,0	95,0
Commercio	4	9	32	147	36	68	11,1	13,2
Commercio e riparazione auto e moto	4	9	-	55	4	9	100,0	100,0
Commercio all'ingrosso	-	-	9	92	9	14	-	-
Commercio al dettaglio	-	-	23	29	23	45	-	-
Alloggio e ristorazione	3	10	34	30	37	157	8,1	6,4
55 Alloggio	-	-	13	55	13	55	-	-
56 Attività dei servizi di ristorazione	3	10	21	15	24	102	12,5	9,8
Servizi alle imprese	4	6	15	-	19	431	21,1	1,4
H Trasporto e magazzinaggio	3	4	1	-	4	6	75,0	66,7
J Servizi di informazione e comunicazione	-	-	2	22	2	1	-	-
K Attività finanziarie e assicurative	-	-	4	7	4	5	-	-
L Attività immobiliari	-	-	3	59	3	1	-	-
M Attività professionali, scientifiche e tecniche	-	-	4	59	4	415	-	-
N Noleggio, ag. viaggio, serv. supporto imprese	1	2	1	-	2	3	50,0	66,7
Servizi alle persone	12	18	2	14	14	18	85,7	100,0
O Amm. pubblica e difesa; assic. sociale obbligatoria	-	-	-	-	-	-	-	-
P Istruzione	-	-	-	-	-	-	-	-
Q Sanità e assistenza sociale	-	-	-	-	-	-	-	-
R Att. artistiche, sportive, intrattenim./divert.	-	-	1	45	1	-	-	-
S Altre attività di servizi	12	18	1	2	13	18	92,3	100,0
T Att. famiglie e convivenze come datori di lavoro	-	-	-	-	-	-	-	-
Non classificate	-	-	-	-	-	-	-	-
TOTALE	67	120	108	5	176	812	38,1	14,8



Comune di SANTO STEFANO DI CADORE. Imprese femminili, giovanili e straniere attive e relativi addetti d'impresa per settori economici. Situazione al 31/12/2024

SETTORI	FEMMINILI				GIOVANILI				STRANIERE			
	Sedi	Addetti d'impresa	% sul totale		Sedi	Addetti d'impresa	% sul totale		Sedi	Addetti d'impresa	% sul totale	
			Sedi	Addetti			Sedi	Addetti			Sedi	Addetti
Agricoltura, silvicoltura e pesca	1	1	4,3	3,3	5	5	21,7	16,7	3	3	13,0	10,0
Attività manifatturiere	3	9	13,6	13,2	7	16	31,8	23,5	-	-	-	-
10-11 Alimentari e bevande	1	7	25,0	36,8	1	3	25,0	15,8	-	-	-	-
13 al 15 Sistema moda	1	1	100,0	100,0	1	1	100,0	100,0	-	-	-	-
16 e 31 Legno arredo	-	-	-	-	2	2	25,0	16,7	-	-	-	-
24 al 30 metalmeccanica	-	-	-	-	1	3	25,0	11,5	-	-	-	-
Altro manifatturiero	1	1	20,0	10,0	2	7	40,0	70,0	-	-	-	-
Altra Industria	-	-	-	-	-	-	-	-	-	-	-	-
Costruzioni	1	1	4,0	2,5	3	5	12,0	12,5	1	4	4,0	10,0
Commercio	13	29	36,1	42,6	4	6	11,1	8,8	1	-	2,8	-
Commercio e riparazione auto e moto	1	6	25,0	66,7	-	-	-	-	-	-	-	-
Commercio all'ingrosso	1	1	11,1	7,1	1	1	11,1	7,1	-	-	-	-
Commercio al dettaglio	11	22	47,8	48,9	3	5	13,0	11,1	1	-	4,3	-
Alloggio e ristorazione	18	55	48,6	35,0	3	8	8,1	5,1	3	16	8,1	10,2
55 Alloggio	9	31	69,2	56,4	-	-	-	-	1	12	7,7	21,8
56 Attività dei servizi di ristorazione	9	24	37,5	23,5	3	8	12,5	7,8	2	4	8,3	3,9
Servizi alle imprese	2	2	10,5	0,5	1	1	5,3	0,2	1	2	5,3	0,5
H Trasporto e magazzinaggio	-	-	-	-	-	-	-	-	-	-	-	-
J Servizi di informazione e comunicazione	-	-	-	-	-	-	-	-	-	-	-	-
K Attività finanziarie e assicurative	1	1	25,0	20,0	-	-	-	-	1	2	25,0	40,0
L Attività immobiliari	-	-	-	-	-	-	-	-	-	-	-	-
M Attività professionali, scientifiche e tecniche	1	1	25,0	0,2	1	1	25,0	0,2	-	-	-	-
N Noleggio, ag. viaggio, serv. supporto imprese	-	-	-	-	-	-	-	-	-	-	-	-
Servizi alle persone	11	17	78,6	94,4	3	4	21,4	22,2	-	-	-	-
O Amm. pubblica e difesa; assic. sociale obbligatoria	-	-	-	-	-	-	-	-	-	-	-	-
P Istruzione	-	-	-	-	-	-	-	-	-	-	-	-
Q Sanità e assistenza sociale	-	-	-	-	-	-	-	-	-	-	-	-
R Att. artistiche, sportive, intrattenim./divert.	-	-	-	-	1	-	100,0	-	-	-	-	-
S Altre attività di servizi	11	17	84,6	94,4	2	4	15,4	22,2	-	-	-	-
T Att. famiglie e convivenze come datori di lavoro	-	-	-	-	-	-	-	-	-	-	-	-
Non classificate	-	-	-	-	-	-	-	-	-	-	-	-
TOTALE	49	114	27,8	14,0	26	45	14,8	5,5	9	25	5,1	3,1



Comune di SEDICO in sintesi. Situazione al 31/12/2024

Le imprese del territorio

	Numero	Rispetto allo scorso anno
Unità locali attive	752	-14 ↓

Comune/
Provincia
4,3%

N° addetti alle Unità locali totali

Numero	Comune/ Provincia
6.303	8,3%

Le caratteristiche delle imprese

	Numero	Rispetto allo scorso anno
Sedi d'impresa attive	540	-24 ↓
di cui: escl. Imprese individuali*	253	-8

N° addetti d'impresa

2.980

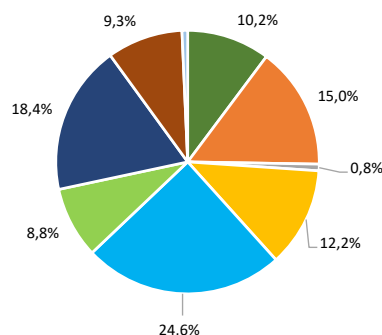
di cui:	Numero	% sul totale imprese
Artigiane	194	35,9
Femminili	114	21,1
Giovanili	51	9,4
Straniere	36	6,7

di cui:	Numero	% sul totale addetti
Artigiane	646	21,7
Femminili	284	9,5
Giovanili	89	3,0
Straniere	66	2,2

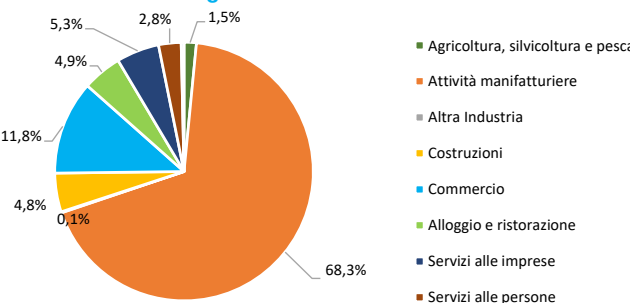
	Numero	Rispetto allo scorso anno
Unità locali dipendenti	212	10 ↑

Le specializzazioni del territorio

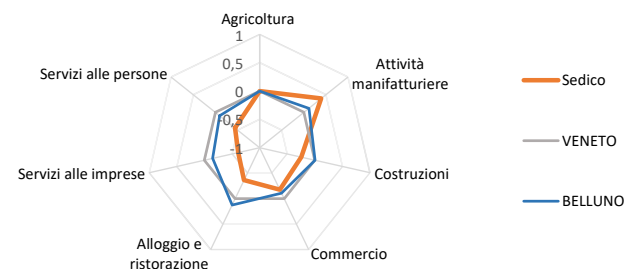
Peso % dei settori nelle unità locali totali



Peso % dei settori negli addetti alle unità locali totali



Indice di specializzazione



"NB: La dinamica delle sedi d'impresa è fortemente condizionata da importanti procedimenti amministrativi di cancellazioni d'ufficio di imprese individuali; i procedimenti si sono conclusi nel terzo trimestre 2023 e nel quarto 2024. Per questo motivo si riportano anche la consistenza e la dinamica delle sedi d'impresa escluse le imprese individuali. Il 2024 è stato interessato anche da un numero esiguo di cancellazioni d'ufficio che hanno riguardato le società cooperative. A queste si aggiungono, sempre nel 2024, le cancellazioni d'ufficio relative alle società di capitali e società di persone che hanno riguardato prevalentemente posizioni sospese o inattive (per approfondimenti si vedano i report trimestrali della demografia d'impresa).

Fonte: elab. Ufficio Studi e Statistica CCIAA Treviso - Belluno su dati Infocamere



Comune di SEDICO. Unità locali attive per tipologia e relativi addetti. Situazione al 31/12/2024

SETTORI	SEDI d'impresa	UNITA' LOCALI DIPENDENTI				UL totali	ADDETTI alle UL totali	% ADDETTI SETTORE SU TOT. ADDETTI
		UL con sede in provincia	1a. UL con sede fuori provincia	Altre UL con sede fuori provincia	TOTALE			
Agricoltura, silvicoltura e pesca	70	6	-	1	7	77	97	1,5
Attività manifatturiere	80	27	1	5	33	113	4.305	68,3
10-11 Alimentari e bevande	8	1	-	-	1	9	29	0,5
13 al 15 Sistema moda	2	-	-	-	-	2	3	0,0
16 e 31 Legno arredo	18	4	-	-	4	22	139	2,2
24 al 30 metalmeccanica	27	13	-	3	16	43	901	14,3
Altro manifatturiero	25	9	1	2	12	37	3.233	51,3
Altra Industria	2	3	1	-	4	6	8	0,1
Costruzioni	77	8	7	-	15	92	305	4,8
Commercio	119	44	15	7	66	185	741	11,8
Commercio e riparazione auto e moto	9	4	2	1	7	16	95	1,5
Commercio all'ingrosso	45	16	9	2	27	72	182	2,9
Commercio al dettaglio	65	24	4	4	32	97	464	7,4
Alloggio e ristorazione	45	18	3	-	21	66	311	4,9
55 Alloggio	7	6	-	-	6	13	9	0,1
56 Attività dei servizi di ristorazione	38	12	3	-	15	53	302	4,8
Servizi alle imprese	95	22	6	15	43	138	336	5,3
H Trasporto e magazzinaggio	10	4	3	3	10	20	131	2,1
J Servizi di informazione e comunicazione	13	1	-	-	1	14	27	0,4
K Attività finanziarie e assicurative	7	4	-	9	13	20	52	0,8
L Attività immobiliari	26	3	-	-	3	29	23	0,4
M Attività professionali, scientifiche e tecniche	21	9	-	3	12	33	52	0,8
N Noleggio, agenzie di viaggio, servizi di supporto alle imprese	18	1	3	-	4	22	51	0,8
Servizi alle persone	52	15	3	-	18	70	178	2,8
O Amministrazione pubblica e difesa; assicurazione sociale obbligatoria	-	-	-	-	-	-	-	-
P Istruzione	3	6	-	-	6	9	60	1,0
Q Sanità e assistenza sociale	1	3	2	-	5	6	11	0,2
R Attività artistiche, sportive, di intrattenimento e divertimento	8	1	-	-	1	9	13	0,2
S Altre attività di servizi	40	5	1	-	6	46	94	1,5
T Attività di famiglie e convivenze come datori di lavoro	-	-	-	-	-	-	-	-
Non classificate	-	1	1	3	5	5	22	0,3
TOTALE	540	144	37	31	212	752	6.303	100,0



Comune di SEDICO. Unità locali attive per tipologia e per classe di natura giuridica. Situazione al 31/12/2024 - confronto con i periodi indicati

SETTORI	SEDI						UNITA' LOCALI DIPENDENTI		UNITA' LOCALI TOTALI	
	TOTALE	dic 24/ dic 23	Imprese individuali	dic 24/ dic 23	Altre forme giuridiche	dic 24/ dic 23	TOTALE	dic 24/ dic 23	TOTALE	dic 24/ dic 23
	dic-24		dic-24		dic-24		dic-24		dic-24	
Agricoltura, silvicoltura e pesca	70	-3	54	-3	16	-	7	1	77	-2
Attività manifatturiere	80	-1	24	1	56	-2	33	1	113	-
10-11 Alimentari e bevande	8	-	2	-	6	-	1	-	9	-
13 al 15 Sistema moda	2	-1	1	-	1	-1	-	-	2	-1
16 e 31 Legno arredo	18	-	6	-	12	-	4	-	22	-
24 al 30 metalmeccanica	27	-1	2	-	25	-1	16	-1	43	-2
Altro manifatturiero	25	1	13	1	12	-	12	2	37	3
Altra Industria	2	-	-	-	2	-	4	-	6	-
Costruzioni	77	-13	48	-9	29	-4	15	2	92	-11
Commercio	119	-5	65	-6	54	1	66	4	185	-1
Commercio e riparazione auto e moto	9	-1	2	-1	7	-	7	-	16	-1
Commercio all'ingrosso	45	-3	28	-3	17	-	27	1	72	-2
Commercio al dettaglio	65	-1	35	-2	30	1	32	3	97	2
Alloggio e ristorazione	45	-	21	-1	24	1	21	1	66	1
55 Alloggio	7	1	6	1	1	-	6	1	13	2
56 Attività dei servizi di ristorazione	38	-1	15	-2	23	1	15	-	53	-1
Servizi alle imprese	95	-2	40	1	55	-3	43	-	138	-2
H Trasporto e magazzinaggio	10	-2	5	-2	5	-	10	-1	20	-3
J Servizi di informazione e comunicazione	13	3	7	2	6	1	1	1	14	4
K Attività finanziarie e assicurative	7	-	5	-	2	-	13	-	20	-
L Attività immobiliari	26	-2	3	-	23	-2	3	-1	29	-3
M Attività professionali, scientifiche e tecniche	21	2	9	2	12	-	12	3	33	5
N Noleggio, ag. viaggio, serv. supporto imprese	18	-3	11	-1	7	-2	4	-2	22	-5
Servizi alle persone	52	-	35	1	17	-1	18	1	70	1
O Amm. pubblica e difesa; assic. sociale obbligatoria	-	-	-	-	-	-	-	-	-	-
P Istruzione	3	1	-	-	3	1	6	-	9	1
Q Sanità e assistenza sociale	1	-	1	-	-	-	5	1	6	1
R Att. artistiche, sportive, intrattenim./divert.	8	-	3	-	5	-	1	1	9	1
S Altre attività di servizi	40	-1	31	1	9	-2	6	-1	46	-2
T Att. famiglie e convivenze come datori di lavoro	-	-	-	-	-	-	-	-	-	-
Non classificate	-	-	-	-	-	-	5	-	5	-
TOTALE	540	-24	287	-16	253	-8	212	10	752	-14

"NB: La dinamica delle sedi d'impresa è fortemente condizionata da importanti procedimenti amministrativi di cancellazioni d'ufficio di imprese individuali; i procedimenti si sono conclusi nel terzo trimestre 2023 e nel quarto 2024. Per questo motivo si riportano anche la consistenza e la dinamica delle sedi d'impresa escluse le imprese individuali. Il 2024 è stato interessato anche da un numero esiguo di cancellazioni d'ufficio che hanno riguardato le società cooperative. A queste si aggiungono, sempre nel 2024, le cancellazioni d'ufficio relative alle società di capitali e società di persone che hanno riguardato prevalentemente posizioni sospese o inattive (per approfondimenti si vedano i report trimestrali della demografia d'impresa).

Fonte: elab. Ufficio Studi e Statistica CCIAA Treviso - Belluno su dati Infocamere



Comune di SEDICO. Unità locali attive per tipologia. Situazione al 31/12/2024 - confronto decennale

SETTORI	SEDI					UNITA' LOCALI DIPENDENTI			UNITA' LOCALI TOTALI		
	dic-14	dic-23	dic-24	dic 24/ dic 14	dic 24/ dic 23	dic-14	dic-24	dic 24/ dic 14	dic-14	dic-24	dic 24/ dic 14
Agricoltura, silvicoltura e pesca	84	73	70	-14	-3	3	7	4	87	77	-10
Attività manifatturiere	96	81	80	-16	-1	25	33	8	121	113	-8
10-11 Alimentari e bevande	7	8	8	1	-	1	1	-	8	9	1
13 al 15 Sistema moda	8	3	2	-6	-1	-	-	-	8	2	-6
16 e 31 Legno arredo	26	18	18	-8	-	6	4	-2	32	22	-10
24 al 30 metalmeccanica	28	28	27	-1	-1	9	16	7	37	43	6
Altro manifatturiero	27	24	25	-2	1	9	12	3	36	37	1
Altra Industria	1	2	2	1	-	-	4	4	1	6	5
Costruzioni	91	90	77	-14	-13	18	15	-3	109	92	-17
Commercio	149	124	119	-30	-5	55	66	11	204	185	-19
Commercio e riparazione auto e moto	14	10	9	-5	-1	7	7	-	21	16	-5
Commercio all'ingrosso	55	48	45	-10	-3	16	27	11	71	72	1
Commercio al dettaglio	80	66	65	-15	-1	32	32	-	112	97	-15
Alloggio e ristorazione	45	45	45	-	-	12	21	9	57	66	9
55 Alloggio	4	6	7	3	1	1	6	5	5	13	8
56 Attività dei servizi di ristorazione	41	39	38	-3	-1	11	15	4	52	53	1
Servizi alle imprese	94	97	95	1	-2	32	43	11	126	138	12
H Trasporto e magazzinaggio	15	12	10	-5	-2	11	10	-1	26	20	-6
J Servizi di informazione e comunicazione	9	10	13	4	3	-	1	1	9	14	5
K Attività finanziarie e assicurative	15	7	7	-8	-	13	13	-	28	20	-8
L Attività immobiliari	25	28	26	1	-2	-	3	3	25	29	4
M Attività professionali, scientifiche e tecniche	18	19	21	3	2	5	12	7	23	33	10
N Noleggio, ag. viaggio, serv. supporto imprese	12	21	18	6	-3	3	4	1	15	22	7
Servizi alle persone	46	52	52	6	-	15	18	3	61	70	9
O Amm. pubblica e difesa; assic. sociale obbligatoria	-	-	-	-	-	-	-	-	-	-	-
P Istruzione	1	2	3	2	1	3	6	3	4	9	5
Q Sanità e assistenza sociale	2	1	1	-1	-	3	5	2	5	6	1
R Att. artistiche, sportive, intrattenim./divert.	5	8	8	3	-	3	1	-2	8	9	1
S Altre attività di servizi	38	41	40	2	-1	6	6	-	44	46	2
T Att. famiglie e convivenze come datori di lavoro	-	-	-	-	-	-	-	-	-	-	-
Non classificate	-	-	-	-	-	5	5	-	5	5	-
TOTALE	606	564	540	-66	-24	165	212	47	771	752	-19

"NB: La dinamica delle sedi d'impresa è fortemente condizionata da importanti procedimenti amministrativi di cancellazioni d'ufficio di imprese individuali; i procedimenti si sono conclusi nel terzo trimestre 2023 e nel quarto 2024. Per questo motivo si riportano anche la consistenza e la dinamica delle sedi d'impresa escluse le imprese individuali. Il 2024 è stato interessato anche da un numero esiguo di cancellazioni d'ufficio che hanno riguardato le società cooperative. A queste si aggiungono, sempre nel 2024, le cancellazioni d'ufficio relative alle società di capitali e società di persone che hanno riguardato prevalentemente posizioni sospese o inattive (per approfondimenti si vedano i report trimestrali della demografia d'impresa).

Fonte: elab. Ufficio Studi e Statistica CCIAA Treviso - Belluno su dati Infocamere



Comune di SEDICO. Imprese artigiane e non artigiane attive e relativi addetti d'impresa per settori economici. Situazione al 31/12/2024

SETTORI	ARTIGIANE		NON ARTIGIANE		TOTALE		% artigiane su totale	
	Sedi	Addetti d'impresa	Sedi	Addetti d'impresa	Sedi	Addetti d'impresa	Sedi	Addetti d'impresa
Agricoltura, silvicoltura e pesca	1	2	69	1	70	102	1,4	2,0
Attività manifatturiere	55	244	24	-	80	1.239	68,8	19,7
10-11 Alimentari e bevande	6	20	1	2.315	8	45	75,0	44,4
13 al 15 Sistema moda	1	1	1	2.315	2	3	50,0	33,3
16 e 31 Legno arredo	14	59	4	100	18	139	77,8	42,4
24 al 30 metalmeccanica	11	52	16	300	27	821	40,7	6,3
Altro manifatturiero	23	112	2	300	25	231	92,0	48,5
Altra Industria	-	-	2	-	2	50	-	-
Costruzioni	62	155	15	6	77	215	80,5	72,1
Commercio	13	50	106	9	119	624	10,9	8,0
Commercio e riparazione auto e moto	8	38	1	50	9	41	88,9	92,7
Commercio all'ingrosso	2	7	43	976	45	116	4,4	6,0
Commercio al dettaglio	3	5	62	976	65	467	4,6	1,1
Alloggio e ristorazione	6	42	39	5	45	342	13,3	12,3
55 Alloggio	-	-	7	415	7	9	-	-
56 Attività dei servizi di ristorazione	6	42	32	1	38	333	15,8	12,6
Servizi alle imprese	19	55	76	80	95	263	20,0	20,9
H Trasporto e magazzinaggio	6	30	4	769	10	115	60,0	26,1
J Servizi di informazione e comunicazione	3	3	10	119	13	27	23,1	11,1
K Attività finanziarie e assicurative	-	-	7	574	7	7	-	-
L Attività immobiliari	-	-	26	574	26	33	-	-
M Attività professionali, scientifiche e tecniche	2	2	19	3	21	38	9,5	5,3
N Noleggio, ag. viaggio, serv. supporto imprese	8	20	10	109	18	43	44,4	46,5
Servizi alle persone	38	98	14	462	52	145	73,1	67,6
O Amm. pubblica e difesa; assic. sociale obbligatoria	-	-	-	-	-	-	-	-
P Istruzione	-	-	3	60	3	35	-	-
Q Sanità e assistenza sociale	-	-	1	-	1	1	-	-
R Att. artistiche, sportive, intrattenim./divert.	3	6	5	208	8	9	37,5	66,7
S Altre attività di servizi	35	92	5	85	40	100	87,5	92,0
T Att. famiglie e convivenze come datori di lavoro	-	-	-	-	-	-	-	-
Non classificate	-	-	-	2	-	-	-	-
TOTALE	194	646	345	2	540	2.980	35,9	21,7



Comune di SEDICO. Imprese femminili, giovanili e straniere attive e relativi addetti d'impresa per settori economici. Situazione al 31/12/2024

SETTORI	FEMMINILI				GIOVANILI				STRANIERE			
	Sedi	Addetti d'impresa	% sul totale		Sedi	Addetti d'impresa	% sul totale		Sedi	Addetti d'impresa	% sul totale	
			Sedi	Addetti			Sedi	Addetti			Sedi	Addetti
Agricoltura, silvicoltura e pesca	18	23	25,7	22,5	7	18	10,0	17,6	4	14	5,7	13,7
Attività manifatturiere	11	29	13,8	2,3	4	13	5,0	1,0	1	1	1,3	0,1
10-11 Alimentari e bevande	3	5	37,5	11,1	-	-	-	-	-	-	-	-
13 al 15 Sistema moda	1	1	50,0	33,3	-	-	-	-	-	-	-	-
16 e 31 Legno arredo	-	-	-	-	2	4	11,1	2,9	1	1	5,6	0,7
24 al 30 metalmeccanica	3	6	11,1	0,7	1	8	3,7	1,0	-	-	-	-
Altro manifatturiero	4	17	16,0	7,4	1	1	4,0	0,4	-	-	-	-
Altra Industria	-	-	-	-	-	-	-	-	-	-	-	-
Costruzioni	-	-	-	-	6	9	7,8	4,2	9	9	11,7	4,2
Commercio	25	54	21,0	8,7	10	14	8,4	2,2	8	19	6,7	3,0
Commercio e riparazione auto e moto	-	-	-	-	-	-	-	-	-	-	-	-
Commercio all'ingrosso	2	8	4,4	6,9	2	-	4,4	-	2	6	4,4	5,2
Commercio al dettaglio	23	46	35,4	9,9	8	14	12,3	3,0	6	13	9,2	2,8
Alloggio e ristorazione	14	102	31,1	29,8	7	20	15,6	5,8	4	11	8,9	3,2
55 Alloggio	1	1	14,3	11,1	2	2	28,6	22,2	-	-	-	-
56 Attività dei servizi di ristorazione	13	101	34,2	30,3	5	18	13,2	5,4	4	11	10,5	3,3
Servizi alle imprese	19	28	20,0	10,6	12	13	12,6	4,9	7	8	7,4	3,0
H Trasporto e magazzinaggio	-	-	-	-	1	1	10,0	0,9	1	1	10,0	0,9
J Servizi di informazione e comunicazione	4	4	30,8	14,8	-	-	-	-	2	3	15,4	11,1
K Attività finanziarie e assicurative	2	1	28,6	14,3	1	1	14,3	14,3	-	-	-	-
L Attività immobiliari	5	3	19,2	9,1	1	1	3,8	3,0	2	3	7,7	9,1
M Attività professionali, scientifiche e tecniche	3	1	14,3	2,6	4	5	19,0	13,2	2	1	9,5	2,6
N Noleggio, ag. viaggio, serv. supporto imprese	5	19	27,8	44,2	5	5	27,8	11,6	-	-	-	-
Servizi alle persone	27	48	51,9	33,1	5	2	9,6	1,4	3	4	5,8	2,8
O Amm. pubblica e difesa; assic. sociale obbligatoria	-	-	-	-	-	-	-	-	-	-	-	-
P Istruzione	-	-	-	-	-	-	-	-	-	-	-	-
Q Sanità e assistenza sociale	1	1	100,0	100,0	-	-	-	-	-	-	-	-
R Att. artistiche, sportive, intrattenim./divert.	1	1	12,5	11,1	-	-	-	-	1	1	12,5	11,1
S Altre attività di servizi	25	46	62,5	46,0	5	2	12,5	2,0	2	3	5,0	3,0
T Att. famiglie e convivenze come datori di lavoro	-	-	-	-	-	-	-	-	-	-	-	-
Non classificate	-	-	-	-	-	-	-	-	-	-	-	-
TOTALE	114	284	21,1	9,5	51	89	9,4	3,0	36	66	6,7	2,2



Comune di SELVA DI CADORE in sintesi. Situazione al 31/12/2024

Le imprese del territorio

	Numero	Rispetto allo scorso anno
Unità locali attive	95	1 ↑

Comune/
Provincia

0,5%

N° addetti alle Unità locali totali

Numero

248

Comune/
Provincia

0,3%

Le caratteristiche delle imprese

Sedi d'impresa attive	69	-1 ↓
di cui: escl. Imprese individuali*	34	-1 ↓

N° addetti d'impresa

216

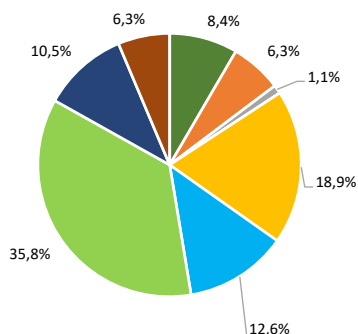
di cui:	Numero	% sul totale imprese
Artigiane	22	31,9
Femminili	13	18,8
Giovanili	7	10,1
Straniere	3	4,3

di cui:	Numero	% sul totale addetti
Artigiane	39	18,1
Femminili	56	25,9
Giovanili	12	5,6
Straniere	13	6,0

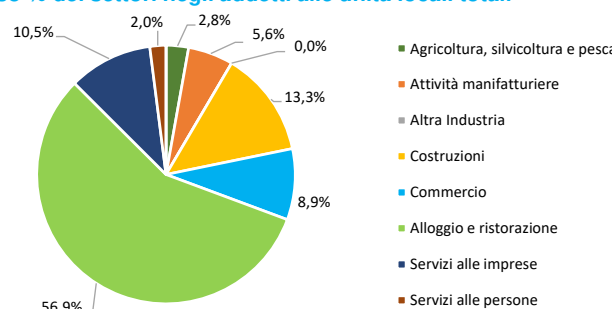
	Numero	Rispetto allo scorso anno
Unità locali dipendenti	26	2 ↑

Le specializzazioni del territorio

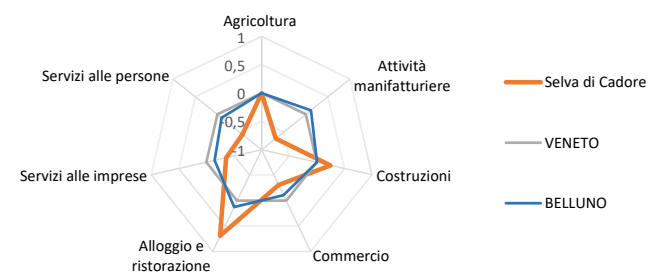
Peso % dei settori nelle unità locali totali



Peso % dei settori negli addetti alle unità locali totali



Indice di specializzazione



"NB: La dinamica delle sedi d'impresa è fortemente condizionata da importanti procedimenti amministrativi di cancellazioni d'ufficio di imprese individuali; i procedimenti si sono conclusi nel terzo trimestre 2023 e nel quarto 2024. Per questo motivo si riportano anche la consistenza e la dinamica delle sedi d'impresa escluse le imprese individuali. Il 2024 è stato interessato anche da un numero esiguo di cancellazioni d'ufficio che hanno riguardato le società cooperative. A queste si aggiungono, sempre nel 2024, le cancellazioni d'ufficio relative alle società di capitali e società di persone che hanno riguardato prevalentemente posizioni sospese o inattive (per approfondimenti si vedano i report trimestrali della demografia d'impresa).

Fonte: elab. Ufficio Studi e Statistica CCIAA Treviso - Belluno su dati Infocamere



Comune di SELVA DI CADORE. Unità locali attive per tipologia e relativi addetti. Situazione al 31/12/2024

SETTORI	SEDI d'impresa	UNITA' LOCALI DIPENDENTI				UL totali	ADDETTI alle UL totali	% ADDETTI SETTORE SU TOT. ADDETTI
		UL con sede in provincia	1a. UL con sede fuori provincia	Altre UL con sede fuori provincia	TOTALE			
Agricoltura, silvicoltura e pesca	6	1	1	-	2	8	7	2,8
Attività manifatturiere	6	-	-	-	-	6	14	5,6
10-11 Alimentari e bevande	1	-	-	-	-	1	3	1,2
13 al 15 Sistema moda	-	-	-	-	-	-	-	-
16 e 31 Legno arredo	3	-	-	-	-	3	8	3,2
24 al 30 metalmeccanica	-	-	-	-	-	-	-	-
Altro manifatturiero	2	-	-	-	-	2	3	1,2
Altra Industria	-	-	-	1	1	1	-	-
Costruzioni	16	2	-	-	2	18	33	13,3
Commercio	6	5	-	1	6	12	22	8,9
Commercio e riparazione auto e moto	-	-	-	-	-	-	-	-
Commercio all'ingrosso	-	-	-	-	-	-	-	-
Commercio al dettaglio	6	5	-	1	6	12	22	8,9
Alloggio e ristorazione	25	3	6	-	9	34	141	56,9
55 Alloggio	14	1	4	-	5	19	91	36,7
56 Attività dei servizi di ristorazione	11	2	2	-	4	15	50	20,2
Servizi alle imprese	6	1	2	1	4	10	26	10,5
H Trasporto e magazzinaggio	2	-	-	1	1	3	18	7,3
J Servizi di informazione e comunicazione	-	-	-	-	-	-	-	-
K Attività finanziarie e assicurative	-	-	1	-	1	1	-	-
L Attività immobiliari	2	-	-	-	-	2	3	1,2
M Attività professionali, scientifiche e tecniche	-	-	-	-	-	-	-	-
N Noleggio, agenzie di viaggio, servizi di supporto alle imprese	2	1	1	-	2	4	5	2,0
Servizi alle persone	4	2	-	-	2	6	5	2,0
O Amministrazione pubblica e difesa; assicurazione sociale obbligatoria	-	-	-	-	-	-	-	-
P Istruzione	1	-	-	-	-	1	1	0,4
Q Sanità e assistenza sociale	-	1	-	-	1	1	-	-
R Attività artistiche, sportive, di intrattenimento e divertimento	1	-	-	-	-	1	1	0,4
S Altre attività di servizi	2	1	-	-	1	3	3	1,2
T Attività di famiglie e convivenze come datori di lavoro	-	-	-	-	-	-	-	-
Non classificate	-	-	-	-	-	-	-	-
TOTALE	69	14	9	3	26	95	248	100,0



Comune di SELVA DI CADORE. Unità locali attive per tipologia e per classe di natura giuridica. Situazione al 31/12/2024 - confronto con i periodi indicati

SETTORI	SEDI						UNITA' LOCALI DIPENDENTI		UNITA' LOCALI TOTALI	
	TOTALE	dic 24/ dic 23	Imprese individuali	dic 24/ dic 23	Altre forme giuridiche	dic 24/ dic 23	TOTALE	dic 24/ dic 23	TOTALE	dic 24/ dic 23
	dic-24		dic-24		dic-24		dic-24		dic-24	
Agricoltura, silvicoltura e pesca	6	-3	3	-3	3	-	2	-	8	-3
Attività manifatturiere	6	1	4	1	2	-	-	-	6	1
10-11 Alimentari e bevande	1	-	-	-	1	-	-	-	1	-
13 al 15 Sistema moda	-	-	-	-	-	-	-	-	-	-
16 e 31 Legno arredo	3	-	2	-	1	-	-	-	3	-
24 al 30 metalmeccanica	-	-	-	-	-	-	-	-	-	-
Altro manifatturiero	2	1	2	1	-	-	-	-	2	1
Altra Industria	-	-	-	-	-	-	1	-	1	-
Costruzioni	16	3	11	3	5	-	2	-	18	3
Commercio	6	-1	4	-1	2	-	6	-1	12	-2
Commercio e riparazione auto e moto	-	-	-	-	-	-	-	-	-	-
Commercio all'ingrosso	-	-	-	-	-	-	-	-	-	-
Commercio al dettaglio	6	-1	4	-1	2	-	6	-1	12	-2
Alloggio e ristorazione	25	-1	9	-	16	-1	9	3	34	2
55 Alloggio	14	-2	4	-1	10	-1	5	2	19	-
56 Attività dei servizi di ristorazione	11	1	5	1	6	-	4	1	15	2
Servizi alle imprese	6	-	2	-	4	-	4	-	10	-
H Trasporto e magazzinaggio	2	-	-	-	2	-	1	-	3	-
J Servizi di informazione e comunicazione	-	-	-	-	-	-	-	-	-	-
K Attività finanziarie e assicurative	-	-	-	-	-	-	1	-	1	-
L Attività immobiliari	2	-	-	-	2	-	-	-	2	-
M Attività professionali, scientifiche e tecniche	-	-	-	-	-	-	-	-	-	-
N Noleggio, ag. viaggio, serv. supporto imprese	2	-	2	-	-	-	2	-	4	-
Servizi alle persone	4	-	2	-	2	-	2	-	6	-
O Amm. pubblica e difesa; assic. sociale obbligatoria	-	-	-	-	-	-	-	-	-	-
P Istruzione	1	-	1	-	-	-	-	-	1	-
Q Sanità e assistenza sociale	-	-	-	-	-	-	1	-	1	-
R Att. artistiche, sportive, intrattenim./divert.	1	-	-	-	1	-	-	-	1	-
S Altre attività di servizi	2	-	1	-	1	-	1	-	3	-
T Att. famiglie e convivenze come datori di lavoro	-	-	-	-	-	-	-	-	-	-
Non classificate	-	-	-	-	-	-	-	-	-	-
TOTALE	69	-1	35	-	34	-1	26	2	95	1

"NB: La dinamica delle sedi d'impresa è fortemente condizionata da importanti procedimenti amministrativi di cancellazioni d'ufficio di imprese individuali; i procedimenti si sono conclusi nel terzo trimestre 2023 e nel quarto 2024. Per questo motivo si riportano anche la consistenza e la dinamica delle sedi d'impresa escluse le imprese individuali. Il 2024 è stato interessato anche da un numero esiguo di cancellazioni d'ufficio che hanno riguardato le società cooperative. A queste si aggiungono, sempre nel 2024, le cancellazioni d'ufficio relative alle società di capitali e società di persone che hanno riguardato prevalentemente posizioni sospese o inattive (per approfondimenti si vedano i report trimestrali della demografia d'impresa).

Fonte: elab. Ufficio Studi e Statistica CCIAA Treviso - Belluno su dati Infocamere



Comune di SELVA DI CADORE. Unità locali attive per tipologia. Situazione al 31/12/2024 - confronto decennale

SETTORI	SEDI					UNITA' LOCALI DIPENDENTI			UNITA' LOCALI TOTALI		
	dic-14	dic-23	dic-24	dic 24/ dic 14	dic 24/ dic 23	dic-14	dic-24	dic 24/ dic 14	dic-14	dic-24	dic 24/ dic 14
Agricoltura, silvicoltura e pesca	4	9	6	2	-3	-	2	2	4	8	4
Attività manifatturiere	5	5	6	1	1	-	-	-	5	6	1
10-11 Alimentari e bevande	1	1	1	-	-	-	-	-	1	1	-
13 al 15 Sistema moda	-	-	-	-	-	-	-	-	-	-	-
16 e 31 Legno arredo	3	3	3	-	-	-	-	-	3	3	-
24 al 30 metalmeccanica	-	-	-	-	-	-	-	-	-	-	-
Altro manifatturiero	1	1	2	1	1	-	-	-	1	2	1
Altra Industria	-	-	-	-	-	-	1	1	-	1	1
Costruzioni	12	13	16	4	3	1	2	1	13	18	5
Commercio	8	7	6	-2	-1	4	6	2	12	12	-
Commercio e riparazione auto e moto	-	-	-	-	-	-	-	-	-	-	-
Commercio all'ingrosso	-	-	-	-	-	-	-	-	-	-	-
Commercio al dettaglio	8	7	6	-2	-1	4	6	2	12	12	-
Alloggio e ristorazione	24	26	25	1	-1	7	9	2	31	34	3
55 Alloggio	15	16	14	-1	-2	3	5	2	18	19	1
56 Attività dei servizi di ristorazione	9	10	11	2	1	4	4	-	13	15	2
Servizi alle imprese	8	6	6	-2	-	2	4	2	10	10	-
H Trasporto e magazzinaggio	2	2	2	-	-	1	1	-	3	3	-
J Servizi di informazione e comunicazione	-	-	-	-	-	-	-	-	-	-	-
K Attività finanziarie e assicurative	-	-	-	-	-	1	1	-	1	1	-
L Attività immobiliari	4	2	2	-2	-	-	-	-	4	2	-2
M Attività professionali, scientifiche e tecniche	-	-	-	-	-	-	-	-	-	-	-
N Noleggio, ag. viaggio, serv. supporto imprese	2	2	2	-	-	-	2	2	2	4	2
Servizi alle persone	1	4	4	3	-	-	2	2	1	6	5
O Amm. pubblica e difesa; assic. sociale obbligatoria	-	-	-	-	-	-	-	-	-	-	-
P Istruzione	-	1	1	1	-	-	-	-	-	1	1
Q Sanità e assistenza sociale	-	-	-	-	-	-	1	1	-	1	1
R Att. artistiche, sportive, intrattenim./divert.	-	1	1	1	-	-	-	-	-	1	1
S Altre attività di servizi	1	2	2	1	-	-	1	1	1	3	2
T Att. famiglie e convivenze come datori di lavoro	-	-	-	-	-	-	-	-	-	-	-
Non classificate	-	-	-	-	-	1	-	-1	1	-	-1
TOTALE	62	70	69	7	-1	15	26	11	77	95	18

"NB: La dinamica delle sedi d'impresa è fortemente condizionata da importanti procedimenti amministrativi di cancellazioni d'ufficio di imprese individuali; i procedimenti si sono conclusi nel terzo trimestre 2023 e nel quarto 2024. Per questo motivo si riportano anche la consistenza e la dinamica delle sedi d'impresa escluse le imprese individuali. Il 2024 è stato interessato anche da un numero esiguo di cancellazioni d'ufficio che hanno riguardato le società cooperative. A queste si aggiungono, sempre nel 2024, le cancellazioni d'ufficio relative alle società di capitali e società di persone che hanno riguardato prevalentemente posizioni sospese o inattive (per approfondimenti si vedano i report trimestrali della demografia d'impresa).

Fonte: elab. Ufficio Studi e Statistica CCIAA Treviso - Belluno su dati Infocamere



Comune di SELVA DI CADORE. Imprese artigiane e non artigiane attive e relativi addetti d'impresa per settori economici. Situazione al 31/12/2024

SETTORI	ARTIGIANE		NON ARTIGIANE		TOTALE		% artigiane su totale	
	Sedi	Addetti d'impresa	Sedi	Addetti d'impresa	Sedi	Addetti d'impresa	Sedi	Addetti d'impresa
Agricoltura, silvicoltura e pesca	-	-	6	33	6	7	-	-
Attività manifatturiere	6	16	-	-	6	16	100,0	100,0
10-11 Alimentari e bevande	1	5	-	-	1	5	100,0	100,0
13 al 15 Sistema moda	-	-	-	-	-	-	-	-
16 e 31 Legno arredo	3	8	-	-	3	8	100,0	100,0
24 al 30 metalmeccanica	-	-	-	-	-	-	-	-
Altro manifatturiero	2	3	-	-	2	3	100,0	100,0
Altra Industria	-	-	-	-	-	-	-	-
Costruzioni	13	19	3	177	16	33	81,3	57,6
Commercio	-	-	6	1	6	12	-	-
Commercio e riparazione auto e moto	-	-	-	-	-	-	-	-
Commercio all'ingrosso	-	-	-	-	-	-	-	-
Commercio al dettaglio	-	-	6	8	6	12	-	-
Alloggio e ristorazione	-	-	25	36	25	118	-	-
55 Alloggio	-	-	14	47	14	62	-	-
56 Attività dei servizi di ristorazione	-	-	11	35	11	56	-	-
Servizi alle imprese	1	1	5	7	6	25	16,7	4,0
H Trasporto e magazzinaggio	-	-	2	118	2	18	-	-
J Servizi di informazione e comunicazione	-	-	-	-	-	-	-	-
K Attività finanziarie e assicurative	-	-	-	-	-	-	-	-
L Attivita' immobiliari	-	-	2	118	2	3	-	-
M Attività professionali, scientifiche e tecniche	-	-	-	-	-	-	-	-
N Noleggio, ag. viaggio, serv. supporto imprese	1	1	1	62	2	4	50,0	25,0
Servizi alle persone	2	3	2	56	4	5	50,0	60,0
O Amm. pubblica e difesa; assic. sociale obbligatoria	-	-	-	-	-	-	-	-
P Istruzione	1	1	-	-	1	1	100,0	100,0
Q Sanita' e assistenza sociale	-	-	-	-	-	-	-	-
R Att. artistiche, sportive, intrattenim./divert.	-	-	1	12	1	1	-	-
S Altre attività di servizi	1	2	1	12	2	3	50,0	66,7
T Att. famiglie e convivenze come datori di lavoro	-	-	-	-	-	-	-	-
Non classificate	-	-	-	177	-	-	-	-
TOTALE	22	39	47	7	69	216	31,9	18,1



Comune di SELVA DI CADORE. Imprese femminili, giovanili e straniere attive e relativi addetti d'impresa per settori economici. Situazione al 31/12/2024

SETTORI	FEMMINILI				GIOVANILI				STRANIERE			
	Sedi	Addetti d'impresa	% sul totale		Sedi	Addetti d'impresa	% sul totale		Sedi	Addetti d'impresa	% sul totale	
			Sedi	Addetti d'impresa			Sedi	Addetti d'impresa			Sedi	Addetti d'impresa
Agricoltura, silvicoltura e pesca	-	-	-	-	-	-	-	-	-	-	-	-
Attività manifatturiere	-	-	-	-	1	3	16,7	18,8	-	-	-	-
10-11 Alimentari e bevande	-	-	-	-	-	-	-	-	-	-	-	-
13 al 15 Sistema moda	-	-	-	-	-	-	-	-	-	-	-	-
16 e 31 Legno arredo	-	-	-	-	1	3	33,3	37,5	-	-	-	-
24 al 30 metalmeccanica	-	-	-	-	-	-	-	-	-	-	-	-
Altro manifatturiero	-	-	-	-	-	-	-	-	-	-	-	-
Altra Industria	-	-	-	-	-	-	-	-	-	-	-	-
Costruzioni	1	4	6,3	12,1	3	3	18,8	9,1	-	-	-	-
Commercio	2	3	33,3	25,0	1	3	16,7	25,0	-	-	-	-
Commercio e riparazione auto e moto	-	-	-	-	-	-	-	-	-	-	-	-
Commercio all'ingrosso	-	-	-	-	-	-	-	-	-	-	-	-
Commercio al dettaglio	2	3	33,3	25,0	1	3	16,7	25,0	-	-	-	-
Alloggio e ristorazione	7	44	28,0	37,3	2	3	8,0	2,5	3	13	12,0	11,0
55 Alloggio	3	16	21,4	25,8	1	3	7,1	4,8	2	9	14,3	14,5
56 Attività dei servizi di ristorazione	4	28	36,4	50,0	1	-	9,1	-	1	4	9,1	7,1
Servizi alle imprese	2	3	33,3	12,0	-	-	-	-	-	-	-	-
H Trasporto e magazzinaggio	-	-	-	-	-	-	-	-	-	-	-	-
J Servizi di informazione e comunicazione	-	-	-	-	-	-	-	-	-	-	-	-
K Attività finanziarie e assicurative	-	-	-	-	-	-	-	-	-	-	-	-
L Attività immobiliari	2	3	100,0	100,0	-	-	-	-	-	-	-	-
M Attività professionali, scientifiche e tecniche	-	-	-	-	-	-	-	-	-	-	-	-
N Noleggio, ag. viaggio, serv. supporto imprese	-	-	-	-	-	-	-	-	-	-	-	-
Servizi alle persone	1	2	25,0	40,0	-	-	-	-	-	-	-	-
O Amm. pubblica e difesa; assic. sociale obbligatoria	-	-	-	-	-	-	-	-	-	-	-	-
P Istruzione	-	-	-	-	-	-	-	-	-	-	-	-
Q Sanità e assistenza sociale	-	-	-	-	-	-	-	-	-	-	-	-
R Att. artistiche, sportive, intrattenim./divert.	-	-	-	-	-	-	-	-	-	-	-	-
S Altre attività di servizi	1	2	50,0	66,7	-	-	-	-	-	-	-	-
T Att. famiglie e convivenze come datori di lavoro	-	-	-	-	-	-	-	-	-	-	-	-
Non classificate	-	-	-	-	-	-	-	-	-	-	-	-
TOTALE	13	56	18,8	25,9	7	12	10,1	5,6	3	13	4,3	6,0



Comune di SEREN DEL GRAPPA in sintesi. Situazione al 31/12/2024

Le imprese del territorio

	Numero	Rispetto allo scorso anno
Unità locali attive	230	-4 ↓

Comune/
Provincia
1,3%

N° addetti alle Unità locali totali

Numero	Comune/ Provincia
761	1,0%

Le caratteristiche delle imprese

	Numero	Rispetto allo scorso anno
Sedi d'impresa attive	194	-8 ↓
di cui: escl. Imprese individuali*	69	-3 ↓

N° addetti d'impresa

Numero	% sul totale addetti
762	

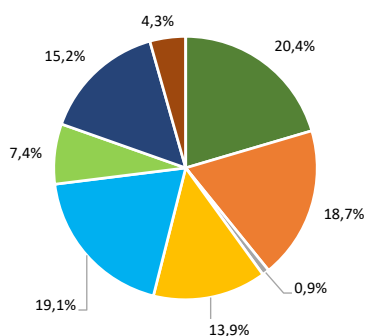
di cui:	Numero	% sul totale imprese
Artigiane	74	38,1
Femminili	29	14,9
Giovanili	20	10,3
Straniere	20	10,3

di cui:	Numero	% sul totale addetti
Artigiane	204	26,8
Femminili	85	11,2
Giovanili	38	5,0
Straniere	73	9,6

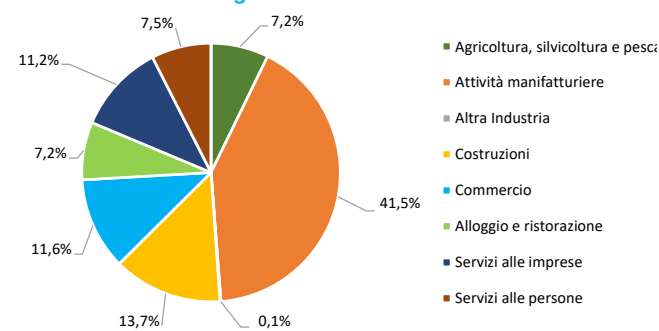
	Numero	Rispetto allo scorso anno
Unità locali dipendenti	36	4 ↑

Le specializzazioni del territorio

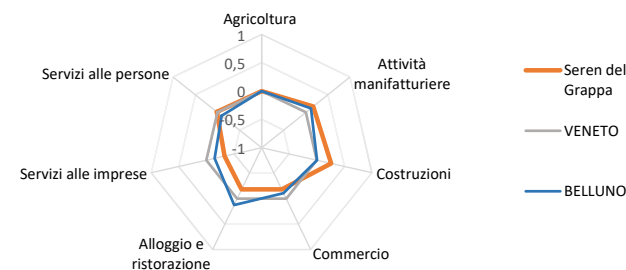
Peso % dei settori nelle unità locali totali



Peso % dei settori negli addetti alle unità locali totali



Indice di specializzazione



"NB: La dinamica delle sedi d'impresa è fortemente condizionata da importanti procedimenti amministrativi di cancellazioni d'ufficio di imprese individuali; i procedimenti si sono conclusi nel terzo trimestre 2023 e nel quarto 2024. Per questo motivo si riportano anche la consistenza e la dinamica delle sedi d'impresa escluse le imprese individuali. Il 2024 è stato interessato anche da un numero esiguo di cancellazioni d'ufficio che hanno riguardato le società cooperative. A queste si aggiungono, sempre nel 2024, le cancellazioni d'ufficio relative alle società di capitali e società di persone che hanno riguardato prevalentemente posizioni sospese o inattive (per approfondimenti si vedano i report trimestrali della demografia d'impresa).

Fonte: elab. Ufficio Studi e Statistica CCIAA Treviso - Belluno su dati Infocamere



Comune di SEREN DEL GRAPPA. Unità locali attive per tipologia e relativi addetti. Situazione al 31/12/2024

SETTORI	SEDI d'impresa	UNITA' LOCALI DIPENDENTI				UL totali	ADDETTI alle UL totali	% ADDETTI SETTORE SU TOT. ADDETTI
		UL con sede in provincia	1a. UL con sede fuori provincia	Altre UL con sede fuori provincia	TOTALE			
Agricoltura, silvicoltura e pesca	43	3	1	-	4	47	55	7,2
Attività manifatturiere	33	8	2	-	10	43	316	41,5
10-11 Alimentari e bevande	4	-	-	-	-	4	17	2,2
13 al 15 Sistema moda	4	2	1	-	3	7	20	2,6
16 e 31 Legno arredo	7	1	-	-	1	8	9	1,2
24 al 30 metalmeccanica	7	5	1	-	6	13	116	15,2
Altro manifatturiero	11	-	-	-	-	11	154	20,2
Altra Industria	1	1	-	-	1	2	1	0,1
Costruzioni	29	2	1	-	3	32	104	13,7
Commercio	37	4	3	-	7	44	88	11,6
Commercio e riparazione auto e moto	8	2	-	-	2	10	20	2,6
Commercio all'ingrosso	18	1	1	-	2	20	22	2,9
Commercio al dettaglio	11	1	2	-	3	14	46	6,0
Alloggio e ristorazione	11	5	1	-	6	17	55	7,2
55 Alloggio	1	2	1	-	3	4	1	0,1
56 Attività dei servizi di ristorazione	10	3	-	-	3	13	54	7,1
Servizi alle imprese	31	2	1	1	4	35	85	11,2
H Trasporto e magazzinaggio	6	1	1	1	3	9	29	3,8
J Servizi di informazione e comunicazione	3	1	-	-	1	4	3	0,4
K Attività finanziarie e assicurative	2	-	-	-	-	2	1	0,1
L Attività immobiliari	8	-	-	-	-	8	4	0,5
M Attività professionali, scientifiche e tecniche	10	-	-	-	-	10	44	5,8
N Noleggio, agenzie di viaggio, servizi di supporto alle imprese	2	-	-	-	-	2	4	0,5
Servizi alle persone	9	-	1	-	1	10	57	7,5
O Amministrazione pubblica e difesa; assicurazione sociale obbligatoria	-	-	-	-	-	-	-	-
P Istruzione	-	-	1	-	1	1	-	-
Q Sanità e assistenza sociale	1	-	-	-	-	1	37	4,9
R Attività artistiche, sportive, di intrattenimento e divertimento	3	-	-	-	-	3	4	0,5
S Altre attività di servizi	5	-	-	-	-	5	16	2,1
T Attività di famiglie e convivenze come datori di lavoro	-	-	-	-	-	-	-	-
Non classificate	-	-	-	-	-	-	-	-
TOTALE	194	25	10	1	36	230	761	100,0



Comune di SEREN DEL GRAPPA. Unità locali attive per tipologia e per classe di natura giuridica. Situazione al 31/12/2024 - confronto con i periodi indicati

SETTORI	SEDI						UNITA' LOCALI DIPENDENTI		UNITA' LOCALI TOTALI	
	TOTALE	dic 24/ dic 23	Imprese individuali	dic 24/ dic 23	Altre forme giuridiche	dic 24/ dic 23	TOTALE	dic 24/ dic 23	TOTALE	dic 24/ dic 23
	dic-24		dic-24		dic-24		dic-24		dic-24	
Agricoltura, silvicoltura e pesca	43	-1	40	-1	3	-	4	1	47	-
Attività manifatturiere	33	-	18	1	15	-1	10	-	43	-
10-11 Alimentari e bevande	4	-	2	-	2	-	-	-	4	-
13 al 15 Sistema moda	4	1	3	1	1	-	3	-	7	1
16 e 31 Legno arredo	7	-	6	-	1	-	1	-	8	-
24 al 30 metalmeccanica	7	-	3	-	4	-	6	-	13	-
Altro manifatturiero	11	-1	4	-	7	-1	-	-	11	-1
Altra Industria	1	-	1	-	-	-	1	-	2	-
Costruzioni	29	-3	19	-3	10	-	3	-	32	-3
Commercio	37	-1	27	-1	10	-	7	-	44	-1
Commercio e riparazione auto e moto	8	1	7	1	1	-	2	-	10	1
Commercio all'ingrosso	18	-	14	-	4	-	2	-	20	-
Commercio al dettaglio	11	-2	6	-2	5	-	3	-	14	-2
Alloggio e ristorazione	11	-2	8	-1	3	-1	6	3	17	1
55 Alloggio	1	-	1	-	-	-	3	-	4	-
56 Attività dei servizi di ristorazione	10	-2	7	-1	3	-1	3	3	13	1
Servizi alle imprese	31	-2	8	-1	23	-1	4	-	35	-2
H Trasporto e magazzinaggio	6	-	4	-	2	-	3	-	9	-
J Servizi di informazione e comunicazione	3	-2	1	-1	2	-1	1	-	4	-2
K Attività finanziarie e assicurative	2	1	1	1	1	-	-	-	2	1
L Attività immobiliari	8	1	-	-	8	1	-	-	8	1
M Attività professionali, scientifiche e tecniche	10	-2	1	-1	9	-1	-	-	10	-2
N Noleggio, ag. viaggio, serv. supporto imprese	2	-	1	-	1	-	-	-	2	-
Servizi alle persone	9	1	4	1	5	-	1	-	10	1
O Amm. pubblica e difesa; assic. sociale obbligatoria	-	-	-	-	-	-	-	-	-	-
P Istruzione	-	-	-	-	-	-	1	-	1	-
Q Sanità e assistenza sociale	1	-	-	-	1	-	-	-	1	-
R Att. artistiche, sportive, intrattenim./divert.	3	1	1	1	2	-	-	-	3	1
S Altre attività di servizi	5	-	3	-	2	-	-	-	5	-
T Att. famiglie e convivenze come datori di lavoro	-	-	-	-	-	-	-	-	-	-
Non classificate	-	-	-	-	-	-	-	-	-	-
TOTALE	194	-8	125	-5	69	-3	36	4	230	-4

"NB: La dinamica delle sedi d'impresa è fortemente condizionata da importanti procedimenti amministrativi di cancellazioni d'ufficio di imprese individuali; i procedimenti si sono conclusi nel terzo trimestre 2023 e nel quarto 2024. Per questo motivo si riportano anche la consistenza e la dinamica delle sedi d'impresa escluse le imprese individuali. Il 2024 è stato interessato anche da un numero esiguo di cancellazioni d'ufficio che hanno riguardato le società cooperative. A queste si aggiungono, sempre nel 2024, le cancellazioni d'ufficio relative alle società di capitali e società di persone che hanno riguardato prevalentemente posizioni sospese o inattive (per approfondimenti si vedano i report trimestrali della demografia d'impresa).

Fonte: elab. Ufficio Studi e Statistica CCIAA Treviso - Belluno su dati Infocamere



Comune di SEREN DEL GRAPPA. Unità locali attive per tipologia. Situazione al 31/12/2024 - confronto decennale

SETTORI	SEDI					UNITA' LOCALI DIPENDENTI			UNITA' LOCALI TOTALI		
	dic-14	dic-23	dic-24	dic 24/ dic 14	dic 24/ dic 23	dic-14	dic-24	dic 24/ dic 14	dic-14	dic-24	dic 24/ dic 14
Agricoltura, silvicoltura e pesca	45	44	43	-2	-1	2	4	2	47	47	-
Attività manifatturiere	33	33	33	-	-	10	10	-	43	43	-
10-11 Alimentari e bevande	3	4	4	1	-	2	-	-2	5	4	-1
13 al 15 Sistema moda	2	3	4	2	1	2	3	1	4	7	3
16 e 31 Legno arredo	8	7	7	-1	-	2	1	-1	10	8	-2
24 al 30 metalmeccanica	9	7	7	-2	-	3	6	3	12	13	1
Altro manifatturiero	11	12	11	-	-1	1	-	-1	12	11	-1
Altra Industria	1	1	1	-	-	-	1	1	1	2	1
Costruzioni	41	32	29	-12	-3	2	3	1	43	32	-11
Commercio	40	38	37	-3	-1	12	7	-5	52	44	-8
Commercio e riparazione auto e moto	5	7	8	3	1	2	2	-	7	10	3
Commercio all'ingrosso	15	18	18	3	-	3	2	-1	18	20	2
Commercio al dettaglio	20	13	11	-9	-2	7	3	-4	27	14	-13
Alloggio e ristorazione	16	13	11	-5	-2	5	6	1	21	17	-4
55 Alloggio	1	1	1	-	-	-	3	3	1	4	3
56 Attività dei servizi di ristorazione	15	12	10	-5	-2	5	3	-2	20	13	-7
Servizi alle imprese	26	33	31	5	-2	5	4	-1	31	35	4
H Trasporto e magazzinaggio	5	6	6	1	-	2	3	1	7	9	2
J Servizi di informazione e comunicazione	5	5	3	-2	-2	1	1	-	6	4	-2
K Attività finanziarie e assicurative	1	1	2	1	1	1	-	-1	2	2	-
L Attività immobiliari	6	7	8	2	1	-	-	-	6	8	2
M Attività professionali, scientifiche e tecniche	6	12	10	4	-2	1	-	-1	7	10	3
N Noleggio, ag. viaggio, serv. supporto imprese	3	2	2	-1	-	-	-	-	3	2	-1
Servizi alle persone	7	8	9	2	1	-	1	1	7	10	3
O Amm. pubblica e difesa; assic. sociale obbligatoria	-	-	-	-	-	-	-	-	-	-	-
P Istruzione	-	-	-	-	-	-	1	1	-	1	1
Q Sanità e assistenza sociale	1	1	1	-	-	-	-	-	1	1	-
R Att. artistiche, sportive, intrattenim./divert.	2	2	3	1	1	-	-	-	2	3	1
S Altre attività di servizi	4	5	5	1	-	-	-	-	4	5	1
T Att. famiglie e convivenze come datori di lavoro	-	-	-	-	-	-	-	-	-	-	-
Non classificate	-	-	-	-	-	-	-	-	-	-	-
TOTALE	209	202	194	-15	-8	36	36	-	245	230	-15

"NB: La dinamica delle sedi d'impresa è fortemente condizionata da importanti procedimenti amministrativi di cancellazioni d'ufficio di imprese individuali; i procedimenti si sono conclusi nel terzo trimestre 2023 e nel quarto 2024. Per questo motivo si riportano anche la consistenza e la dinamica delle sedi d'impresa escluse le imprese individuali. Il 2024 è stato interessato anche da un numero esiguo di cancellazioni d'ufficio che hanno riguardato le società cooperative. A queste si aggiungono, sempre nel 2024, le cancellazioni d'ufficio relative alle società di capitali e società di persone che hanno riguardato prevalentemente posizioni sospese o inattive (per approfondimenti si vedano i report trimestrali della demografia d'impresa).

Fonte: elab. Ufficio Studi e Statistica CCIAA Treviso - Belluno su dati Infocamere



Comune di SEREN DEL GRAPPA. Imprese artigiane e non artigiane attive e relativi addetti d'impresa per settori economici. Situazione al 31/12/2024

SETTORI	ARTIGIANE		NON ARTIGIANE		TOTALE		% artigiane su totale	
	Sedi	Addetti d'impresa	Sedi	Addetti d'impresa	Sedi	Addetti d'impresa	Sedi	Addetti d'impresa
Agricoltura, silvicoltura e pesca	7	13	36	-	43	54	16,3	24,1
Attività manifatturiere	26	95	7	1	33	321	78,8	29,6
10-11 Alimentari e bevande	2	13	2	563	4	19	50,0	68,4
13 al 15 Sistema moda	3	20	1	563	4	25	75,0	80,0
16 e 31 Legno arredo	7	8	-	-	7	8	100,0	100,0
24 al 30 metalmeccanica	6	11	1	41	7	111	85,7	9,9
Altro manifatturiero	8	43	3	53	11	158	72,7	27,2
Altra Industria	-	-	1	2	1	1	-	-
Costruzioni	22	46	7	226	29	102	75,9	45,1
Commercio	6	20	32	53	37	82	16,2	24,4
Commercio e riparazione auto e moto	6	20	3	52	8	20	75,0	100,0
Commercio all'ingrosso	-	-	18	1	18	23	-	-
Commercio al dettaglio	-	-	11	226	11	39	-	-
Alloggio e ristorazione	-	-	11	24	11	53	-	-
55 Alloggio	-	-	1	3	1	1	-	-
56 Attività dei servizi di ristorazione	-	-	10	3	10	52	-	-
Servizi alle imprese	8	14	23	5	31	90	25,8	15,6
H Trasporto e magazzinaggio	5	9	1	100	6	27	83,3	33,3
J Servizi di informazione e comunicazione	1	1	2	115	3	3	33,3	33,3
K Attività finanziarie e assicurative	-	-	2	67	2	1	-	-
L Attività immobiliari	-	-	8	67	8	7	-	-
M Attività professionali, scientifiche e tecniche	-	-	10	5	10	48	-	-
N Noleggio, ag. viaggio, serv. supporto imprese	2	4	-	23	2	4	100,0	100,0
Servizi alle persone	5	16	4	39	9	59	55,6	27,1
O Amm. pubblica e difesa; assic. sociale obbligatoria	-	-	-	-	-	-	-	-
P Istruzione	-	-	-	56	-	-	-	-
Q Sanità e assistenza sociale	-	-	1	-	1	37	-	-
R Att. artistiche, sportive, intrattenim./divert.	-	-	3	76	3	6	-	-
S Altre attività di servizi	5	16	-	18	5	16	100,0	100,0
T Att. famiglie e convivenze come datori di lavoro	-	-	-	-	-	-	-	-
Non classificate	-	-	-	6	-	-	-	-
TOTALE	74	204	121	14	194	762	38,1	26,8



Comune di SEREN DEL GRAPPA. Imprese femminili, giovanili e straniere attive e relativi addetti d'impresa per settori economici. Situazione al 31/12/2024

SETTORI	FEMMINILI				GIOVANILI				STRANIERE			
	Sedi	Addetti d'impresa	% sul totale		Sedi	Addetti d'impresa	% sul totale		Sedi	Addetti d'impresa	% sul totale	
			Sedi	Addetti			Sedi	Addetti			Sedi	Addetti
Agricoltura, silvicoltura e pesca	7	9	16,3	16,7	5	6	11,6	11,1	3	6	7,0	11,1
Attività manifatturiere	4	22	12,1	6,9	3	13	9,1	4,0	5	26	15,2	8,1
10-11 Alimentari e bevande	1	4	25,0	21,1	1	2	25,0	10,5	-	-	-	-
13 al 15 Sistema moda	3	18	75,0	72,0	1	5	25,0	20,0	1	1	25,0	4,0
16 e 31 Legno arredo	-	-	-	-	-	-	-	-	1	1	14,3	12,5
24 al 30 metalmeccanica	-	-	-	-	-	-	-	-	-	-	-	-
Altro manifatturiero	-	-	-	-	1	6	9,1	3,8	3	24	27,3	15,2
Altra Industria	-	-	-	-	-	-	-	-	-	-	-	-
Costruzioni	-	-	-	-	2	3	6,9	2,9	4	19	13,8	18,6
Commercio	5	7	13,5	8,5	4	9	10,8	11,0	2	7	5,4	8,5
Commercio e riparazione auto e moto	-	-	-	-	-	-	-	-	-	-	-	-
Commercio all'ingrosso	1	1	5,6	4,3	3	3	16,7	13,0	-	-	-	-
Commercio al dettaglio	4	6	36,4	15,4	1	6	9,1	15,4	2	7	18,2	17,9
Alloggio e ristorazione	6	17	54,5	32,1	2	3	18,2	5,7	1	7	9,1	13,2
55 Alloggio	-	-	-	-	1	1	100,0	100,0	-	-	-	-
56 Attività dei servizi di ristorazione	6	17	60,0	32,7	1	2	10,0	3,8	1	7	10,0	13,5
Servizi alle imprese	4	23	12,9	25,6	2	1	6,5	1,1	4	5	12,9	5,6
H Trasporto e magazzinaggio	-	-	-	-	-	-	-	-	-	-	-	-
J Servizi di informazione e comunicazione	-	-	-	-	-	-	-	-	1	1	33,3	33,3
K Attività finanziarie e assicurative	-	-	-	-	1	1	50,0	100,0	-	-	-	-
L Attività immobiliari	-	-	-	-	-	-	-	-	-	-	-	-
M Attività professionali, scientifiche e tecniche	3	20	30,0	41,7	1	-	10,0	-	2	1	20,0	2,1
N Noleggio, ag. viaggio, serv. supporto imprese	1	3	50,0	75,0	-	-	-	-	1	3	50,0	75,0
Servizi alle persone	3	7	33,3	11,9	2	3	22,2	5,1	1	3	11,1	5,1
O Amm. pubblica e difesa; assic. sociale obbligatoria	-	-	-	-	-	-	-	-	-	-	-	-
P Istruzione	-	-	-	-	-	-	-	-	-	-	-	-
Q Sanità e assistenza sociale	-	-	-	-	-	-	-	-	-	-	-	-
R Att. artistiche, sportive, intrattenim./divert.	-	-	-	-	1	-	33,3	-	-	-	-	-
S Altre attività di servizi	3	7	60,0	43,8	1	3	20,0	18,8	1	3	20,0	18,8
T Att. famiglie e convivenze come datori di lavoro	-	-	-	-	-	-	-	-	-	-	-	-
Non classificate	-	-	-	-	-	-	-	-	-	-	-	-
TOTALE	29	85	14,9	11,2	20	38	10,3	5,0	20	73	10,3	9,6



Comune di SETTEVILLE in sintesi. Situazione al 31/12/2024

Le imprese del territorio

	Numero	Rispetto allo scorso anno
Unità locali attive	469	-41 ↓

Comune/
Provincia
2,7%

N° addetti alle Unità locali totali

Numero	Comune/ Provincia
2.017	2,7%

Le caratteristiche delle imprese

	Numero	Rispetto allo scorso anno
Sedi d'impresa attive	352	-41 ↓
di cui: escl. Imprese individuali*	130	-9

N° addetti d'impresa 1.666

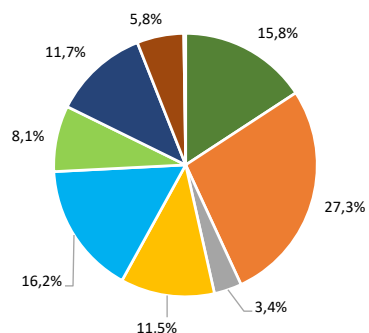
di cui:	Numero	% sul totale imprese
Artigiane	134	38,1
Femminili	79	22,4
Giovanili	34	9,7
Straniere	48	13,6

di cui:	Numero	% sul totale addetti
Artigiane	425	25,5
Femminili	252	15,1
Giovanili	58	3,5
Straniere	166	10,0

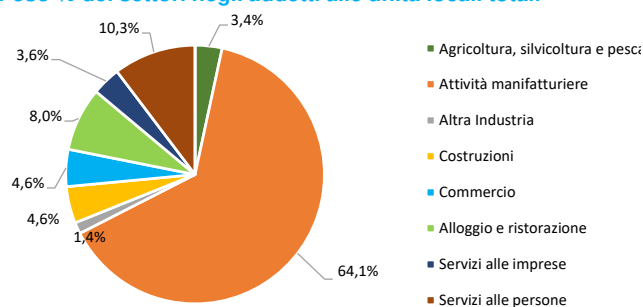
	Numero	Rispetto allo scorso anno
Unità locali dipendenti	117	0

Le specializzazioni del territorio

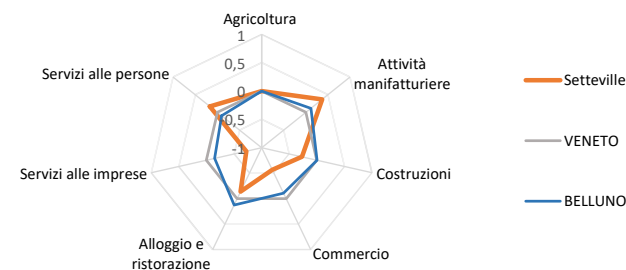
Peso % dei settori nelle unità locali totali



Peso % dei settori negli addetti alle unità locali totali



Indice di specializzazione



"NB: La dinamica delle sedi d'impresa è fortemente condizionata da importanti procedimenti amministrativi di cancellazioni d'ufficio di imprese individuali; i procedimenti si sono conclusi nel terzo trimestre 2023 e nel quarto 2024. Per questo motivo si riportano anche la consistenza e la dinamica delle sedi d'impresa escluse le imprese individuali. Il 2024 è stato interessato anche da un numero esiguo di cancellazioni d'ufficio che hanno riguardato le società cooperative. A queste si aggiungono, sempre nel 2024, le cancellazioni d'ufficio relative alle società di capitali e società di persone che hanno riguardato prevalentemente posizioni sospese o inattive (per approfondimenti si vedano i report trimestrali della demografia d'impresa).

Fonte: elab. Ufficio Studi e Statistica CCIAA Treviso - Belluno su dati Infocamere



Comune di SETTEVILLE. Unità locali attive per tipologia e relativi addetti. Situazione al 31/12/2024

SETTORI	SEDI d'impresa	UNITA' LOCALI DIPENDENTI				UL totali	ADDETTI alle UL totali	% ADDETTI SETTORE SU TOT. ADDETTI
		UL con sede in provincia	1a. UL con sede fuori provincia	Altre UL con sede fuori provincia	TOTALE			
Agricoltura, silvicoltura e pesca	68	1	5	-	6	74	68	3,4
Attività manifatturiere	82	18	22	6	46	128	1.293	64,1
10-11 Alimentari e bevande	5	3	-	-	3	8	10	0,5
13 al 15 Sistema moda	2	1	2	-	3	5	4	0,2
16 e 31 Legno arredo	8	-	-	-	-	8	31	1,5
24 al 30 metalmeccanica	28	7	6	1	14	42	509	25,2
Altro manifatturiero	39	7	14	5	26	65	739	36,6
Altra Industria	3	7	5	1	13	16	29	1,4
Costruzioni	46	4	4	-	8	54	93	4,6
Commercio	61	3	9	3	15	76	93	4,6
Commercio e riparazione auto e moto	3	-	3	2	5	8	5	0,2
Commercio all'ingrosso	16	2	3	-	5	21	26	1,3
Commercio al dettaglio	42	1	3	1	5	47	62	3,1
Alloggio e ristorazione	28	2	8	-	10	38	161	8,0
55 Alloggio	5	1	1	-	2	7	16	0,8
56 Attività dei servizi di ristorazione	23	1	7	-	8	31	145	7,2
Servizi alle imprese	42	4	3	6	13	55	72	3,6
H Trasporto e magazzinaggio	6	-	2	5	7	13	27	1,3
J Servizi di informazione e comunicazione	-	-	-	-	-	-	-	-
K Attività finanziarie e assicurative	5	1	-	1	2	7	11	0,5
L Attività immobiliari	22	2	1	-	3	25	26	1,3
M Attività professionali, scientifiche e tecniche	4	1	-	-	1	5	2	0,1
N Noleggio, agenzie di viaggio, servizi di supporto alle imprese	5	-	-	-	-	5	6	0,3
Servizi alle persone	22	2	2	1	5	27	208	10,3
O Amministrazione pubblica e difesa; assicurazione sociale obbligatoria	-	-	-	-	-	-	-	-
P Istruzione	-	2	-	-	2	2	-	-
Q Sanità e assistenza sociale	5	-	1	1	2	7	161	8,0
R Attività artistiche, sportive, di intrattenimento e divertimento	2	-	-	-	-	2	-	-
S Altre attività di servizi	15	-	1	-	1	16	47	2,3
T Attività di famiglie e convivenze come datori di lavoro	-	-	-	-	-	-	-	-
Non classificate	-	1	-	-	1	1	-	-
TOTALE	352	42	58	17	117	469	2.017	100,0



Comune di SETTEVILLE. Unità locali attive per tipologia e per classe di natura giuridica. Situazione al 31/12/2024 - confronto con i periodi indicati

SETTORI	SEDI						UNITA' LOCALI DIPENDENTI		UNITA' LOCALI TOTALI	
	TOTALE	dic 24/ dic 23	Imprese individuali	dic 24/ dic 23	Altre forme giuridiche	dic 24/ dic 23	TOTALE	dic 24/ dic 23	TOTALE	dic 24/ dic 23
	dic-24		dic-24		dic-24		dic-24		dic-24	
Agricoltura, silvicoltura e pesca	68	-5	62	-3	6	-2	6	-	74	-5
Attività manifatturiere	82	-2	28	-1	54	-1	46	-4	128	-6
10-11 Alimentari e bevande	5	-	3	-	2	-	3	-	8	-
13 al 15 Sistema moda	2	-	1	-	1	-	3	-	5	-
16 e 31 Legno arredo	8	1	4	1	4	-	-	-	8	1
24 al 30 metalmeccanica	28	-1	7	-2	21	1	14	-2	42	-3
Altro manifatturiero	39	-2	13	-	26	-2	26	-2	65	-4
Altra Industria	3	-	-	-	3	-	13	1	16	1
Costruzioni	46	-5	35	-3	11	-2	8	-1	54	-6
Commercio	61	-20	46	-16	15	-4	15	-	76	-20
Commercio e riparazione auto e moto	3	-	1	-	2	-	5	1	8	1
Commercio all'ingrosso	16	-6	10	-3	6	-3	5	-2	21	-8
Commercio al dettaglio	42	-14	35	-13	7	-1	5	1	47	-13
Alloggio e ristorazione	28	-7	15	-4	13	-3	10	-	38	-7
55 Alloggio	5	-	2	-	3	-	2	-	7	-
56 Attività dei servizi di ristorazione	23	-7	13	-4	10	-3	8	-	31	-7
Servizi alle imprese	42	-1	21	-4	21	3	13	1	55	-
H Trasporto e magazzinaggio	6	-2	4	-2	2	-	7	1	13	-1
J Servizi di informazione e comunicazione	-	-1	-	-1	-	-	-	-	-	-1
K Attività finanziarie e assicurative	5	-	4	-	1	-	2	-	7	-
L Attività immobiliari	22	5	5	2	17	3	3	-	25	5
M Attività professionali, scientifiche e tecniche	4	-2	4	-2	-	-	1	-	5	-2
N Noleggio, ag. viaggio, serv. supporto imprese	5	-1	4	-1	1	-	-	-	5	-1
Servizi alle persone	22	-1	15	-1	7	-	5	2	27	1
O Amm. pubblica e difesa; assic. sociale obbligatoria	-	-	-	-	-	-	-	-	-	-
P Istruzione	-	-	-	-	-	-	2	-	2	-
Q Sanità e assistenza sociale	5	-	1	-	4	-	2	2	7	2
R Att. artistiche, sportive, intrattenim./divert.	2	-	1	-	1	-	-	-	2	-
S Altre attività di servizi	15	-1	13	-1	2	-	1	-	16	-1
T Att. famiglie e convivenze come datori di lavoro	-	-	-	-	-	-	-	-	-	-
Non classificate	-	-	-	-	-	-	1	1	1	1
TOTALE	352	-41	222	-32	130	-9	117	-	469	-41

"NB: La dinamica delle sedi d'impresa è fortemente condizionata da importanti procedimenti amministrativi di cancellazioni d'ufficio di imprese individuali; i procedimenti si sono conclusi nel terzo trimestre 2023 e nel quarto 2024. Per questo motivo si riportano anche la consistenza e la dinamica delle sedi d'impresa escluse le imprese individuali. Il 2024 è stato interessato anche da un numero esiguo di cancellazioni d'ufficio che hanno riguardato le società cooperative. A queste si aggiungono, sempre nel 2024, le cancellazioni d'ufficio relative alle società di capitali e società di persone che hanno riguardato prevalentemente posizioni sospese o inattive (per approfondimenti si vedano i report trimestrali della demografia d'impresa).

Fonte: elab. Ufficio Studi e Statistica CCIAA Treviso - Belluno su dati Infocamere



Comune di SETTEVILLE. Unità locali attive per tipologia. Situazione al 31/12/2024 - confronto decennale

SETTORI	SEDI					UNITA' LOCALI DIPENDENTI			UNITA' LOCALI TOTALI		
	dic-14	dic-23	dic-24	dic 24/ dic 14	dic 24/ dic 23	dic-14	dic-24	dic 24/ dic 14	dic-14	dic-24	dic 24/ dic 14
Agricoltura, silvicoltura e pesca	75	73	68	-7	-5	5	6	1	80	74	-6
Attività manifatturiere	102	84	82	-20	-2	39	46	7	141	128	-13
10-11 Alimentari e bevande	7	5	5	-2	-	2	3	1	9	8	-1
13 al 15 Sistema moda	7	2	2	-5	-	-	3	3	7	5	-2
16 e 31 Legno arredo	8	7	8	-	1	1	-	-1	9	8	-1
24 al 30 metalmeccanica	35	29	28	-7	-1	13	14	1	48	42	-6
Altro manifatturiero	45	41	39	-6	-2	23	26	3	68	65	-3
Altra Industria	4	3	3	-1	-	9	13	4	13	16	3
Costruzioni	79	51	46	-33	-5	8	8	-	87	54	-33
Commercio	133	81	61	-72	-20	12	15	3	145	76	-69
Commercio e riparazione auto e moto	5	3	3	-2	-	-	5	5	5	8	3
Commercio all'ingrosso	20	22	16	-4	-6	3	5	2	23	21	-2
Commercio al dettaglio	108	56	42	-66	-14	9	5	-4	117	47	-70
Alloggio e ristorazione	41	35	28	-13	-7	7	10	3	48	38	-10
55 Alloggio	4	5	5	1	-	1	2	1	5	7	2
56 Attività dei servizi di ristorazione	37	30	23	-14	-7	6	8	2	43	31	-12
Servizi alle imprese	39	43	42	3	-1	8	13	5	47	55	8
H Trasporto e magazzinaggio	10	8	6	-4	-2	4	7	3	14	13	-1
J Servizi di informazione e comunicazione	1	1	-	-1	-1	-	-	-	1	-	-1
K Attività finanziarie e assicurative	4	5	5	1	-	3	2	-1	7	7	-
L Attività immobiliari	13	17	22	9	5	1	3	2	14	25	11
M Attività professionali, scientifiche e tecniche	6	6	4	-2	-2	-	1	1	6	5	-1
N Noleggio, ag. viaggio, serv. supporto imprese	5	6	5	-	-1	-	-	-	5	5	-
Servizi alle persone	21	23	22	1	-1	5	5	-	26	27	1
O Amm. pubblica e difesa; assic. sociale obbligatoria	-	-	-	-	-	-	-	-	-	-	-
P Istruzione	-	-	-	-	-	3	2	-1	3	2	-1
Q Sanità e assistenza sociale	3	5	5	2	-	1	2	1	4	7	3
R Att. artistiche, sportive, intrattenim./divert.	3	2	2	-1	-	-	-	-	3	2	-1
S Altre attività di servizi	15	16	15	-	-1	1	1	-	16	16	-
T Att. famiglie e convivenze come datori di lavoro	-	-	-	-	-	-	-	-	-	-	-
Non classificate	-	-	-	-	-	-	1	1	-	1	1
TOTALE	494	393	352	-142	-41	93	117	24	587	469	-118

"NB: La dinamica delle sedi d'impresa è fortemente condizionata da importanti procedimenti amministrativi di cancellazioni d'ufficio di imprese individuali; i procedimenti si sono conclusi nel terzo trimestre 2023 e nel quarto 2024. Per questo motivo si riportano anche la consistenza e la dinamica delle sedi d'impresa escluse le imprese individuali. Il 2024 è stato interessato anche da un numero esiguo di cancellazioni d'ufficio che hanno riguardato le società cooperative. A queste si aggiungono, sempre nel 2024, le cancellazioni d'ufficio relative alle società di capitali e società di persone che hanno riguardato prevalentemente posizioni sospese o inattive (per approfondimenti si vedano i report trimestrali della demografia d'impresa).

Fonte: elab. Ufficio Studi e Statistica CCIAA Treviso - Belluno su dati Infocamere



Comune di SETTEVILLE. Imprese artigiane e non artigiane attive e relativi addetti d'impresa per settori economici. Situazione al 31/12/2024

SETTORI	ARTIGIANE		NON ARTIGIANE		TOTALE		% artigiane su totale	
	Sedi	Addetti d'impresa	Sedi	Addetti d'impresa	Sedi	Addetti d'impresa	Sedi	Addetti d'impresa
Agricoltura, silvicoltura e pesca	8	10	60	8	68	74	11,8	13,5
Attività manifatturiere	53	228	31	5	82	906	64,6	25,2
10-11 Alimentari e bevande	5	10	-	5	5	10	100,0	100,0
13 al 15 Sistema moda	-	-	2	-	2	4	-	-
16 e 31 Legno arredo	8	31	-	-	8	31	100,0	100,0
24 al 30 metalmeccanica	13	38	17	1.238	28	384	46,4	9,9
Altro manifatturiero	27	149	12	1.238	39	477	69,2	31,2
Altra Industria	1	19	1	3	3	22	33,3	86,4
Costruzioni	44	89	2	-	46	103	95,7	86,4
Commercio	2	3	59	64	61	96	3,3	3,1
Commercio e riparazione auto e moto	1	1	2	163	3	3	33,3	33,3
Commercio all'ingrosso	-	-	16	16	16	34	-	-
Commercio al dettaglio	1	2	41	147	42	59	2,4	3,4
Alloggio e ristorazione	1	3	27	8	28	166	3,6	1,8
55 Alloggio	-	-	5	3	5	16	-	-
56 Attività dei servizi di ristorazione	1	3	22	3	23	150	4,3	2,0
Servizi alle imprese	9	23	33	678	42	93	21,4	24,7
H Trasporto e magazzinaggio	5	17	1	-	6	19	83,3	89,5
J Servizi di informazione e comunicazione	-	-	-	4	-	-	-	-
K Attività finanziarie e assicurative	-	-	5	-	5	5	-	-
L Attivita' immobiliari	-	-	22	346	22	33	-	-
M Attività professionali, scientifiche e tecniche	-	-	4	328	4	2	-	-
N Noleggio, ag. viaggio, serv. supporto imprese	4	6	1	93	5	34	80,0	17,6
Servizi alle persone	16	50	6	93	22	206	72,7	24,3
O Amm. pubblica e difesa; assic. sociale obbligatoria	-	-	-	-	-	-	-	-
P Istruzione	-	-	-	-	-	-	-	-
Q Sanita' e assistenza sociale	1	3	4	2	5	158	20,0	1,9
R Att. artistiche, sportive, intrattenim./divert.	-	-	2	34	2	1	-	-
S Altre attività di servizi	15	47	-	57	15	47	100,0	100,0
T Att. famiglie e convivenze come datori di lavoro	-	-	-	-	-	-	-	-
Non classificate	-	-	-	678	-	-	-	-
TOTALE	134	425	219	-	352	1.666	38,1	25,5



Comune di SETTEVILLE. Imprese femminili, giovanili e straniere attive e relativi addetti d'impresa per settori economici. Situazione al 31/12/2024

SETTORI	FEMMINILI				GIOVANILI				STRANIERE			
	Sedi	Addetti d'impresa	% sul totale		Sedi	Addetti d'impresa	% sul totale		Sedi	Addetti d'impresa	% sul totale	
			Sedi	Addetti			Sedi	Addetti			Sedi	Addetti
Agricoltura, silvicoltura e pesca	22	18	32,4	24,3	5	8	7,4	10,8	5	7	7,4	9,5
Attività manifatturiere	15	146	18,3	16,1	5	10	6,1	1,1	14	101	17,1	11,1
10-11 Alimentari e bevande	1	4	20,0	40,0	-	-	-	-	-	-	-	-
13 al 15 Sistema moda	-	-	-	-	-	-	-	-	1	-	50,0	-
16 e 31 Legno arredo	1	18	12,5	58,1	-	-	-	-	1	1	12,5	3,2
24 al 30 metalmeccanica	2	10	7,1	2,6	3	8	10,7	2,1	5	17	17,9	4,4
Altro manifatturiero	11	114	28,2	23,9	2	2	5,1	0,4	7	83	17,9	17,4
Altra Industria	1	3	33,3	13,6	-	-	-	-	-	-	-	-
Costruzioni	1	6	2,2	5,8	6	8	13,0	7,8	5	15	10,9	14,6
Commercio	13	23	21,3	24,0	6	6	9,8	6,3	14	16	23,0	16,7
Commercio e riparazione auto e moto	-	-	-	-	-	-	-	-	-	-	-	-
Commercio all'ingrosso	3	10	18,8	29,4	5	5	31,3	14,7	1	1	6,3	2,9
Commercio al dettaglio	10	13	23,8	22,0	1	1	2,4	1,7	13	15	31,0	25,4
Alloggio e ristorazione	9	27	32,1	16,3	3	12	10,7	7,2	5	21	17,9	12,7
55 Alloggio	2	4	40,0	25,0	-	-	-	-	1	3	20,0	18,8
56 Attività dei servizi di ristorazione	7	23	30,4	15,3	3	12	13,0	8,0	4	18	17,4	12,0
Servizi alle imprese	8	14	19,0	15,1	6	4	14,3	4,3	2	2	4,8	2,2
H Trasporto e magazzinaggio	-	-	-	-	-	-	-	-	-	-	-	-
J Servizi di informazione e comunicazione	-	-	-	-	-	-	-	-	-	-	-	-
K Attività finanziarie e assicurative	-	-	-	-	-	-	-	-	1	1	20,0	20,0
L Attività immobiliari	7	13	31,8	39,4	4	1	18,2	3,0	-	-	-	-
M Attività professionali, scientifiche e tecniche	1	1	25,0	50,0	1	-	25,0	-	1	1	25,0	50,0
N Noleggio, ag. viaggio, serv. supporto imprese	-	-	-	-	1	3	20,0	8,8	-	-	-	-
Servizi alle persone	10	15	45,5	7,3	3	10	13,6	4,9	3	4	13,6	1,9
O Amm. pubblica e difesa; assic. sociale obbligatoria	-	-	-	-	-	-	-	-	-	-	-	-
P Istruzione	-	-	-	-	-	-	-	-	-	-	-	-
Q Sanità e assistenza sociale	1	3	20,0	1,9	1	8	20,0	5,1	-	-	-	-
R Att. artistiche, sportive, intrattenim./divert.	-	-	-	-	-	-	-	-	-	-	-	-
S Altre attività di servizi	9	12	60,0	25,5	2	2	13,3	4,3	3	4	20,0	8,5
T Att. famiglie e convivenze come datori di lavoro	-	-	-	-	-	-	-	-	-	-	-	-
Non classificate	-	-	-	-	-	-	-	-	-	-	-	-
TOTALE	79	252	22,4	15,1	34	58	9,7	3,5	48	166	13,6	10,0



Comune di SOSPIROLO in sintesi. Situazione al 31/12/2024

Le imprese del territorio

	Numero	Rispetto allo scorso anno
Unità locali attive	179	2 ↑

Comune/
Provincia

1,0%

N° addetti alle Unità locali totali

Numero

437

Comune/
Provincia

0,6%

Le caratteristiche delle imprese

Sedi d'impresa attive	134	-1 ↓
di cui: escl. Imprese individuali*	47	5

N° addetti d'impresa

332

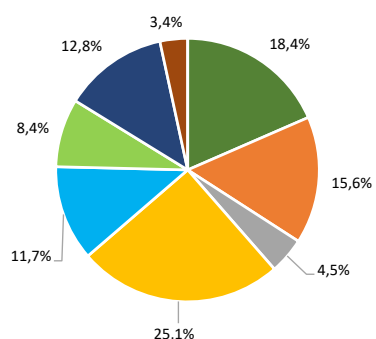
di cui:	Numero	% sul totale imprese
Artigiane	62	46,3
Femminili	24	17,9
Giovanili	7	5,2
Straniere	9	6,7

di cui:	Numero	% sul totale addetti
Artigiane	157	47,3
Femminili	30	9,0
Giovanili	7	2,1
Straniere	15	4,5

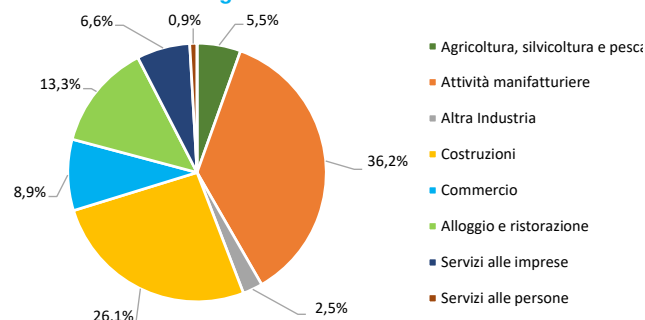
	Numero	Rispetto allo scorso anno
Unità locali dipendenti	45	3 ↑

Le specializzazioni del territorio

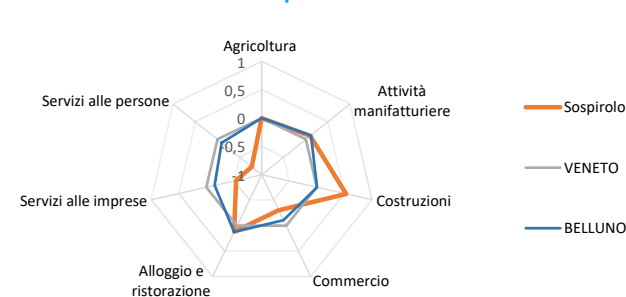
Peso % dei settori nelle unità locali totali



Peso % dei settori negli addetti alle unità locali totali



Indice di specializzazione



"NB: La dinamica delle sedi d'impresa è fortemente condizionata da importanti procedimenti amministrativi di cancellazioni d'ufficio di imprese individuali; i procedimenti si sono conclusi nel terzo trimestre 2023 e nel quarto 2024. Per questo motivo si riportano anche la consistenza e la dinamica delle sedi d'impresa escluse le imprese individuali. Il 2024 è stato interessato anche da un numero esiguo di cancellazioni d'ufficio che hanno riguardato le società cooperative. A queste si aggiungono, sempre nel 2024, le cancellazioni d'ufficio relative alle società di capitali e società di persone che hanno riguardato prevalentemente posizioni sospese o inattive (per approfondimenti si vedano i report trimestrali della demografia d'impresa).

Fonte: elab. Ufficio Studi e Statistica CCIAA Treviso - Belluno su dati Infocamere



Comune di SOSPIROLO. Unità locali attive per tipologia e relativi addetti. Situazione al 31/12/2024

SETTORI	SEDI d'impresa	UNITA' LOCALI DIPENDENTI				UL totali	ADDETTI alle UL totali	% ADDETTI SETTORE SU TOT. ADDETTI
		UL con sede in provincia	1a. UL con sede fuori provincia	Altre UL con sede fuori provincia	TOTALE			
Agricoltura, silvicoltura e pesca	32	1	-	-	1	33	24	5,5
Attività manifatturiere	16	8	3	1	12	28	158	36,2
10-11 Alimentari e bevande	3	1	-	-	1	4	39	8,9
13 al 15 Sistema moda	-	-	-	-	-	-	-	-
16 e 31 Legno arredo	6	3	1	-	4	10	52	11,9
24 al 30 metalmeccanica	3	2	1	-	3	6	61	14,0
Altro manifatturiero	4	2	1	1	4	8	6	1,4
Altra Industria	1	6	1	-	7	8	11	2,5
Costruzioni	40	4	1	-	5	45	114	26,1
Commercio	17	3	1	-	4	21	39	8,9
Commercio e riparazione auto e moto	1	-	-	-	-	1	1	0,2
Commercio all'ingrosso	11	1	1	-	2	13	26	5,9
Commercio al dettaglio	5	2	-	-	2	7	12	2,7
Alloggio e ristorazione	9	6	-	-	6	15	58	13,3
55 Alloggio	1	2	-	-	2	3	1	0,2
56 Attività dei servizi di ristorazione	8	4	-	-	4	12	57	13,0
Servizi alle imprese	15	4	3	1	8	23	29	6,6
H Trasporto e magazzinaggio	3	1	-	1	2	5	9	2,1
J Servizi di informazione e comunicazione	-	-	-	-	-	-	-	-
K Attività finanziarie e assicurative	1	-	-	-	-	1	-	-
L Attività immobiliari	5	1	-	-	1	6	1	0,2
M Attività professionali, scientifiche e tecniche	4	1	2	-	3	7	13	3,0
N Noleggio, agenzie di viaggio, servizi di supporto alle imprese	2	1	1	-	2	4	6	1,4
Servizi alle persone	4	1	1	-	2	6	4	0,9
O Amministrazione pubblica e difesa; assicurazione sociale obbligatoria	-	-	-	-	-	-	-	-
P Istruzione	-	-	-	-	-	-	-	-
Q Sanità e assistenza sociale	-	-	-	-	-	-	-	-
R Attività artistiche, sportive, di intrattenimento e divertimento	-	-	1	-	1	1	-	-
S Altre attività di servizi	4	1	-	-	1	5	4	0,9
T Attività di famiglie e convivenze come datori di lavoro	-	-	-	-	-	-	-	-
Non classificate	-	-	-	-	-	-	-	-
TOTALE	134	33	10	2	45	179	437	100,0



Comune di SOSPIROLO. Unità locali attive per tipologia e per classe di natura giuridica. Situazione al 31/12/2024 - confronto con i periodi indicati

SETTORI	SEDI						UNITA' LOCALI DIPENDENTI		UNITA' LOCALI TOTALI	
	TOTALE	dic 24/ dic 23	Imprese individuali	dic 24/ dic 23	Altre forme giuridiche	dic 24/ dic 23	TOTALE	dic 24/ dic 23	TOTALE	dic 24/ dic 23
	dic-24		dic-24		dic-24		dic-24		dic-24	
Agricoltura, silvicoltura e pesca	32	-	24	-1	8	1	1	-	33	-
Attività manifatturiere	16	1	6	-1	10	2	12	-1	28	-
10-11 Alimentari e bevande	3	-	-	-1	3	1	1	-1	4	-1
13 al 15 Sistema moda	-	-1	-	-1	-	-	-	-	-	-1
16 e 31 Legno arredo	6	-	1	-1	5	1	4	-	10	-
24 al 30 metalmeccanica	3	-	1	-	2	-	3	-	6	-
Altro manifatturiero	4	2	4	2	-	-	4	-	8	2
Altra Industria	1	-	-	-	1	-	7	-	8	-
Costruzioni	40	-	31	-	9	-	5	1	45	1
Commercio	17	-2	13	-1	4	-1	4	-	21	-2
Commercio e riparazione auto e moto	1	-	1	-	-	-	-	-	1	-
Commercio all'ingrosso	11	-1	7	-	4	-1	2	-	13	-1
Commercio al dettaglio	5	-1	5	-1	-	-	2	-	7	-1
Alloggio e ristorazione	9	-1	4	-2	5	1	6	1	15	-
55 Alloggio	1	1	-	-	1	1	2	-	3	1
56 Attività dei servizi di ristorazione	8	-2	4	-2	4	-	4	1	12	-1
Servizi alle imprese	15	-	5	-2	10	2	8	2	23	2
H Trasporto e magazzinaggio	3	1	1	-	2	1	2	-	5	1
J Servizi di informazione e comunicazione	-	-	-	-	-	-	-	-	-	-
K Attività finanziarie e assicurative	1	-1	1	-1	-	-	-	-	1	-1
L Attività immobiliari	5	1	1	-	4	1	1	-	6	1
M Attività professionali, scientifiche e tecniche	4	-1	1	-1	3	-	3	1	7	-
N Noleggio, ag. viaggio, serv. supporto imprese	2	-	1	-	1	-	2	1	4	1
Servizi alle persone	4	1	4	1	-	-	2	-	6	1
O Amm. pubblica e difesa; assic. sociale obbligatoria	-	-	-	-	-	-	-	-	-	-
P Istruzione	-	-	-	-	-	-	-	-	-	-
Q Sanità e assistenza sociale	-	-	-	-	-	-	-	-	-	-
R Att. artistiche, sportive, intrattenim./divert.	-	-	-	-	-	-	1	-	1	-
S Altre attività di servizi	4	1	4	1	-	-	1	-	5	1
T Att. famiglie e convivenze come datori di lavoro	-	-	-	-	-	-	-	-	-	-
Non classificate	-	-	-	-	-	-	-	-	-	-
TOTALE	134	-1	87	-6	47	5	45	3	179	2

"NB: La dinamica delle sedi d'impresa è fortemente condizionata da importanti procedimenti amministrativi di cancellazioni d'ufficio di imprese individuali; i procedimenti si sono conclusi nel terzo trimestre 2023 e nel quarto 2024. Per questo motivo si riportano anche la consistenza e la dinamica delle sedi d'impresa escluse le imprese individuali. Il 2024 è stato interessato anche da un numero esiguo di cancellazioni d'ufficio che hanno riguardato le società cooperative. A queste si aggiungono, sempre nel 2024, le cancellazioni d'ufficio relative alle società di capitali e società di persone che hanno riguardato prevalentemente posizioni sospese o inattive (per approfondimenti si vedano i report trimestrali della demografia d'impresa).

Fonte: elab. Ufficio Studi e Statistica CCIAA Treviso - Belluno su dati Infocamere



Comune di SOSPIROLO. Unità locali attive per tipologia. Situazione al 31/12/2024 - confronto decennale

SETTORI	SEDI					UNITA' LOCALI DIPENDENTI			UNITA' LOCALI TOTALI		
	dic-14	dic-23	dic-24	dic 24/ dic 14	dic 24/ dic 23	dic-14	dic-24	dic 24/ dic 14	dic-14	dic-24	dic 24/ dic 14
Agricoltura, silvicoltura e pesca	30	32	32	2	-	2	1	-1	32	33	1
Attività manifatturiere	23	15	16	-7	1	9	12	3	32	28	-4
10-11 Alimentari e bevande	5	3	3	-2	-	1	1	-	6	4	-2
13 al 15 Sistema moda	1	1	-	-1	-1	-	-	-	1	-	-1
16 e 31 Legno arredo	9	6	6	-3	-	2	4	2	11	10	-1
24 al 30 metalmeccanica	4	3	3	-1	-	1	3	2	5	6	1
Altro manifatturiero	4	2	4	-	2	5	4	-1	9	8	-1
Altra Industria	1	1	1	-	-	3	7	4	4	8	4
Costruzioni	45	40	40	-5	-	3	5	2	48	45	-3
Commercio	28	19	17	-11	-2	2	4	2	30	21	-9
Commercio e riparazione auto e moto	-	1	1	1	-	-	-	-	-	1	1
Commercio all'ingrosso	12	12	11	-1	-1	-	2	2	12	13	1
Commercio al dettaglio	16	6	5	-11	-1	2	2	-	18	7	-11
Alloggio e ristorazione	12	10	9	-3	-1	2	6	4	14	15	1
55 Alloggio	-	-	1	1	1	-	2	2	-	3	3
56 Attività dei servizi di ristorazione	12	10	8	-4	-2	2	4	2	14	12	-2
Servizi alle imprese	13	15	15	2	-	6	8	2	19	23	4
H Trasporto e magazzinaggio	4	2	3	-1	1	1	2	1	5	5	-
J Servizi di informazione e comunicazione	1	-	-	-1	-	-	-	-	1	-	-1
K Attività finanziarie e assicurative	1	2	1	-	-1	2	-	-2	3	1	-2
L Attività immobiliari	2	4	5	3	1	-	1	1	2	6	4
M Attività professionali, scientifiche e tecniche	2	5	4	2	-1	-	3	3	2	7	5
N Noleggio, ag. viaggio, serv. supporto imprese	3	2	2	-1	-	3	2	-1	6	4	-2
Servizi alle persone	5	3	4	-1	1	2	2	-	7	6	-1
O Amm. pubblica e difesa; assic. sociale obbligatoria	-	-	-	-	-	-	-	-	-	-	-
P Istruzione	1	-	-	-1	-	-	-	-	1	-	-1
Q Sanità e assistenza sociale	-	-	-	-	-	-	-	-	-	-	-
R Att. artistiche, sportive, intrattenim./divert.	1	-	-	-1	-	1	1	-	2	1	-1
S Altre attività di servizi	3	3	4	1	1	1	1	-	4	5	1
T Att. famiglie e convivenze come datori di lavoro	-	-	-	-	-	-	-	-	-	-	-
Non classificate	-	-	-	-	-	1	-	-1	1	-	-1
TOTALE	157	135	134	-23	-1	30	45	15	187	179	-8

"NB: La dinamica delle sedi d'impresa è fortemente condizionata da importanti procedimenti amministrativi di cancellazioni d'ufficio di imprese individuali; i procedimenti si sono conclusi nel terzo trimestre 2023 e nel quarto 2024. Per questo motivo si riportano anche la consistenza e la dinamica delle sedi d'impresa escluse le imprese individuali. Il 2024 è stato interessato anche da un numero esiguo di cancellazioni d'ufficio che hanno riguardato le società cooperative. A queste si aggiungono, sempre nel 2024, le cancellazioni d'ufficio relative alle società di capitali e società di persone che hanno riguardato prevalentemente posizioni sospese o inattive (per approfondimenti si vedano i report trimestrali della demografia d'impresa).

Fonte: elab. Ufficio Studi e Statistica CCIAA Treviso - Belluno su dati Infocamere



Comune di SOSPIROLO. Imprese artigiane e non artigiane attive e relativi addetti d'impresa per settori economici. Situazione al 31/12/2024

SETTORI	ARTIGIANE		NON ARTIGIANE		TOTALE		% artigiane su totale	
	Sedi	Addetti d'impresa	Sedi	Addetti d'impresa	Sedi	Addetti d'impresa	Sedi	Addetti d'impresa
Agricoltura, silvicoltura e pesca	-	-	32	7	32	32	-	-
Attività manifatturiere	11	58	5	6	16	105	68,8	55,2
10-11 Alimentari e bevande	3	25	1	178	3	23	100,0	108,7
13 al 15 Sistema moda	-	-	-	178	-	-	-	-
16 e 31 Legno arredo	4	22	2	32	6	53	66,7	41,5
24 al 30 metalmeccanica	1	8	1	29	3	26	33,3	30,8
Altro manifatturiero	3	3	1	29	4	3	75,0	100,0
Altra Industria	-	-	1	37	1	5	-	-
Costruzioni	38	72	2	49	40	105	95,0	68,6
Commercio	3	11	14	-	17	35	17,6	31,4
Commercio e riparazione auto e moto	1	1	-	-	1	1	100,0	100,0
Commercio all'ingrosso	2	10	9	5	11	26	18,2	38,5
Commercio al dettaglio	-	-	5	49	5	8	-	-
Alloggio e ristorazione	-	-	9	48	9	29	-	-
55 Alloggio	-	-	1	43	1	-	-	-
56 Attività dei servizi di ristorazione	-	-	8	-	8	29	-	-
Servizi alle imprese	6	12	9	-	15	17	40,0	70,6
H Trasporto e magazzinaggio	3	5	-	31	3	5	100,0	100,0
J Servizi di informazione e comunicazione	-	-	-	1	-	-	-	-
K Attività finanziarie e assicurative	-	-	1	-	1	-	-	-
L Attività immobiliari	-	-	5	24	5	2	-	-
M Attività professionali, scientifiche e tecniche	1	1	3	24	4	4	25,0	25,0
N Noleggio, ag. viaggio, serv. supporto imprese	2	6	-	16	2	6	100,0	100,0
Servizi alle persone	4	4	-	8	4	4	100,0	100,0
O Amm. pubblica e difesa; assic. sociale obbligatoria	-	-	-	-	-	-	-	-
P Istruzione	-	-	-	34	-	-	-	-
Q Sanità e assistenza sociale	-	-	-	-	-	-	-	-
R Att. artistiche, sportive, intrattenim./divert.	-	-	-	-	-	-	-	-
S Altre attività di servizi	4	4	-	5	4	4	100,0	100,0
T Att. famiglie e convivenze come datori di lavoro	-	-	-	-	-	-	-	-
Non classificate	-	-	-	17	-	-	-	-
TOTALE	62	157	72	1	134	332	46,3	47,3



Comune di SOSPISOLO. Imprese femminili, giovanili e straniere attive e relativi addetti d'impresa per settori economici. Situazione al 31/12/2024

SETTORI	FEMMINILI				GIOVANILI				STRANIERE			
	Sedi	Addetti d'impresa	% sul totale		Sedi	Addetti d'impresa	% sul totale		Sedi	Addetti d'impresa	% sul totale	
			Sedi	Addetti d'impresa			Sedi	Addetti d'impresa			Sedi	Addetti d'impresa
Agricoltura, silvicoltura e pesca	9	9	28,1	28,1	2	2	6,3	6,3	1	-	3,1	-
Attività manifatturiere	1	1	6,3	1,0	-	-	-	-	1	2	6,3	1,9
10-11 Alimentari e bevande	-	-	-	-	-	-	-	-	-	-	-	-
13 al 15 Sistema moda	-	-	-	-	-	-	-	-	-	-	-	-
16 e 31 Legno arredo	-	-	-	-	-	-	-	-	-	-	-	-
24 al 30 metalmeccanica	1	1	33,3	3,8	-	-	-	-	-	-	-	-
Altro manifatturiero	-	-	-	-	-	-	-	-	1	2	25,0	66,7
Altra Industria	-	-	-	-	-	-	-	-	-	-	-	-
Costruzioni	1	1	2,5	1,0	3	3	7,5	2,9	3	3	7,5	2,9
Commercio	4	3	23,5	8,6	1	1	5,9	2,9	2	-	11,8	-
Commercio e riparazione auto e moto	-	-	-	-	1	1	100,0	100,0	-	-	-	-
Commercio all'ingrosso	1	-	9,1	-	-	-	-	-	1	-	9,1	-
Commercio al dettaglio	3	3	60,0	37,5	-	-	-	-	1	-	20,0	-
Alloggio e ristorazione	5	12	55,6	41,4	1	1	11,1	3,4	1	9	11,1	31,0
55 Alloggio	1	-	100,0	-	-	-	-	-	-	-	-	-
56 Attività dei servizi di ristorazione	4	12	50,0	41,4	1	1	12,5	3,4	1	9	12,5	31,0
Servizi alle imprese	1	1	6,7	5,9	-	-	-	-	-	-	-	-
H Trasporto e magazzinaggio	-	-	-	-	-	-	-	-	-	-	-	-
J Servizi di informazione e comunicazione	-	-	-	-	-	-	-	-	-	-	-	-
K Attività finanziarie e assicurative	-	-	-	-	-	-	-	-	-	-	-	-
L Attivita' immobiliari	1	1	20,0	50,0	-	-	-	-	-	-	-	-
M Attività professionali, scientifiche e tecniche	-	-	-	-	-	-	-	-	-	-	-	-
N Noleggio, ag. viaggio, serv. supporto imprese	-	-	-	-	-	-	-	-	-	-	-	-
Servizi alle persone	3	3	75,0	75,0	-	-	-	-	1	1	25,0	25,0
O Amm. pubblica e difesa; assic. sociale obbligatoria	-	-	-	-	-	-	-	-	-	-	-	-
P Istruzione	-	-	-	-	-	-	-	-	-	-	-	-
Q Sanita' e assistenza sociale	-	-	-	-	-	-	-	-	-	-	-	-
R Att. artistiche, sportive, intrattenim./divert.	-	-	-	-	-	-	-	-	-	-	-	-
S Altre attività di servizi	3	3	75,0	75,0	-	-	-	-	1	1	25,0	25,0
T Att. famiglie e convivenze come datori di lavoro	-	-	-	-	-	-	-	-	-	-	-	-
Non classificate	-	-	-	-	-	-	-	-	-	-	-	-
TOTALE	24	30	17,9	9,0	7	7	5,2	2,1	9	15	6,7	4,5



Comune di SOVERZENE in sintesi. Situazione al 31/12/2024

Le imprese del territorio

	Numero	Rispetto allo scorso anno
Unità locali attive	17	-1 ↓

Comune/
Provincia
0,1%

N° addetti alle Unità locali totali

Numero	Comune/ Provincia
69	0,1%

Le caratteristiche delle imprese

Sedi d'impresa attive	Numero	Rispetto allo scorso anno
Sedi d'impresa attive	11	-2 ↓
di cui: escl. Imprese individuali*	3	0

N° addetti d'impresa

34

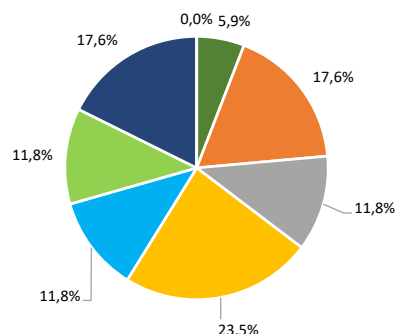
di cui:	Numero	% sul totale imprese
Artigiane	7	63,6
Femminili	1	9,1
Giovanili	0	0,0
Straniere	0	0,0

di cui:	Numero	% sul totale addetti
Artigiane	18	52,9
Femminili	2	5,9
Giovanili	0	0,0
Straniere	0	0,0

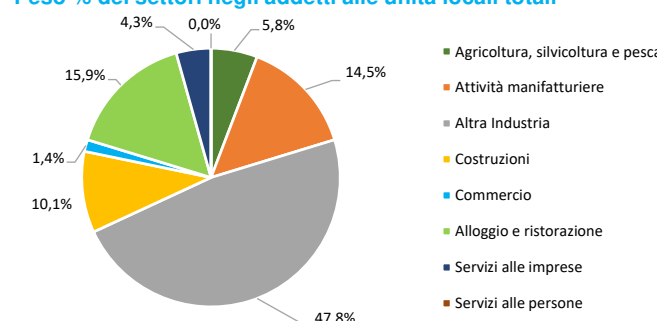
Unità locali dipendenti	Numero	Rispetto allo scorso anno
Unità locali dipendenti	6	1 ↑ -3

Le specializzazioni del territorio

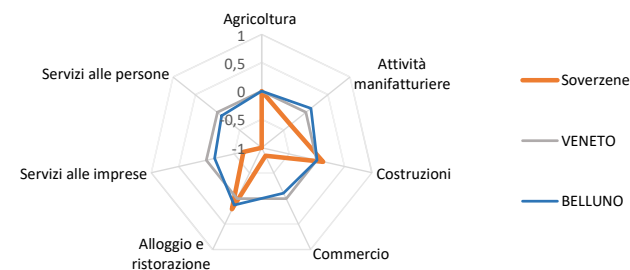
Peso % dei settori nelle unità locali totali



Peso % dei settori negli addetti alle unità locali totali



Indice di specializzazione



"NB: La dinamica delle sedi d'impresa è fortemente condizionata da importanti procedimenti amministrativi di cancellazioni d'ufficio di imprese individuali; i procedimenti si sono conclusi nel terzo trimestre 2023 e nel quarto 2024. Per questo motivo si riportano anche la consistenza e la dinamica delle sedi d'impresa escluse le imprese individuali. Il 2024 è stato interessato anche da un numero esiguo di cancellazioni d'ufficio che hanno riguardato le società cooperative. A queste si aggiungono, sempre nel 2024, le cancellazioni d'ufficio relative alle società di capitali e società di persone che hanno riguardato prevalentemente posizioni sospese o inattive (per approfondimenti si vedano i report trimestrali della demografia d'impresa).

Fonte: elab. Ufficio Studi e Statistica CCIAA Treviso - Belluno su dati Infocamere



Comune di SOVERZENE. Unità locali attive per tipologia e relativi addetti. Situazione al 31/12/2024

SETTORI	SEDI d'impresa	UNITA' LOCALI DIPENDENTI				UL totali	ADDETTI alle UL totali	% ADDETTI SETTORE SU TOT. ADDETTI
		UL con sede in provincia	1a. UL con sede fuori provincia	Altre UL con sede fuori provincia	TOTALE			
Agricoltura, silvicoltura e pesca	1	-	-	-	-	1	4	5,8
Attività manifatturiere	2	1	-	-	1	3	10	14,5
10-11 Alimentari e bevande	-	-	-	-	-	-	-	-
13 al 15 Sistema moda	-	-	-	-	-	-	-	-
16 e 31 Legno arredo	1	1	-	-	1	2	1	1,4
24 al 30 metalmeccanica	1	-	-	-	-	1	9	13,0
Altro manifatturiero	-	-	-	-	-	-	-	-
Altra Industria	-	-	1	1	2	2	33	47,8
Costruzioni	4	-	-	-	-	4	7	10,1
Commercio	-	2	-	-	2	2	1	1,4
Commercio e riparazione auto e moto	-	1	-	-	1	1	1	1,4
Commercio all'ingrosso	-	1	-	-	1	1	-	-
Commercio al dettaglio	-	-	-	-	-	-	-	-
Alloggio e ristorazione	2	-	-	-	-	2	11	15,9
55 Alloggio	-	-	-	-	-	-	-	-
56 Attività dei servizi di ristorazione	2	-	-	-	-	2	11	15,9
Servizi alle imprese	2	-	-	1	1	3	3	4,3
H Trasporto e magazzinaggio	-	-	-	1	1	1	1	1,4
J Servizi di informazione e comunicazione	1	-	-	-	-	1	1	1,4
K Attività finanziarie e assicurative	1	-	-	-	-	1	1	1,4
L Attività immobiliari	-	-	-	-	-	-	-	-
M Attività professionali, scientifiche e tecniche	-	-	-	-	-	-	-	-
N Noleggio, agenzie di viaggio, servizi di supporto alle imprese	-	-	-	-	-	-	-	-
Servizi alle persone	-	-	-	-	-	-	-	-
O Amministrazione pubblica e difesa; assicurazione sociale obbligatoria	-	-	-	-	-	-	-	-
P Istruzione	-	-	-	-	-	-	-	-
Q Sanità e assistenza sociale	-	-	-	-	-	-	-	-
R Attività artistiche, sportive, di intrattenimento e divertimento	-	-	-	-	-	-	-	-
S Altre attività di servizi	-	-	-	-	-	-	-	-
T Attività di famiglie e convivenze come datori di lavoro	-	-	-	-	-	-	-	-
Non classificate	-	-	-	-	-	-	-	-
TOTALE	11	3	1	2	6	17	69	100,0



Comune di SOVERZENE. Unità locali attive per tipologia e per classe di natura giuridica. Situazione al 31/12/2024 - confronto con i periodi indicati

SETTORI	SEDI						UNITA' LOCALI DIPENDENTI		UNITA' LOCALI TOTALI	
	TOTALE	dic 24/ dic 23	Imprese individuali	dic 24/ dic 23	Altre forme giuridiche	dic 24/ dic 23	TOTALE	dic 24/ dic 23	TOTALE	dic 24/ dic 23
	dic-24		dic-24		dic-24		dic-24		dic-24	
Agricoltura, silvicoltura e pesca	1	-	-	-	1	-	-	-	1	-
Attività manifatturiere	2	-	2	-	-	-	1	-	3	-
10-11 Alimentari e bevande	-	-	-	-	-	-	-	-	-	-
13 al 15 Sistema moda	-	-	-	-	-	-	-	-	-	-
16 e 31 Legno arredo	1	-	1	-	-	-	1	-	2	-
24 al 30 metalmeccanica	1	-	1	-	-	-	-	-	1	-
Altro manifatturiero	-	-	-	-	-	-	-	-	-	-
Altra Industria	-	-	-	-	-	-	2	-	2	-
Costruzioni	4	-1	3	-1	1	-	-	-	4	-1
Commercio	-	-1	-	-1	-	-	2	1	2	-
Commercio e riparazione auto e moto	-	-1	-	-1	-	-	1	-	1	-1
Commercio all'ingrosso	-	-	-	-	-	-	1	1	1	1
Commercio al dettaglio	-	-	-	-	-	-	-	-	-	-
Alloggio e ristorazione	2	-	2	-	-	-	-	-	2	-
55 Alloggio	-	-	-	-	-	-	-	-	-	-
56 Attività dei servizi di ristorazione	2	-	2	-	-	-	-	-	2	-
Servizi alle imprese	2	-	1	-	1	-	1	-	3	-
H Trasporto e magazzinaggio	-	-	-	-	-	-	1	-	1	-
J Servizi di informazione e comunicazione	1	-	-	-	1	-	-	-	1	-
K Attività finanziarie e assicurative	1	-	1	-	-	-	-	-	1	-
L Attività immobiliari	-	-	-	-	-	-	-	-	-	-
M Attività professionali, scientifiche e tecniche	-	-	-	-	-	-	-	-	-	-
N Noleggio, ag. viaggio, serv. supporto imprese	-	-	-	-	-	-	-	-	-	-
Servizi alle persone	-	-	-	-	-	-	-	-	-	-
O Amm. pubblica e difesa; assic. sociale obbligatoria	-	-	-	-	-	-	-	-	-	-
P Istruzione	-	-	-	-	-	-	-	-	-	-
Q Sanità e assistenza sociale	-	-	-	-	-	-	-	-	-	-
R Att. artistiche, sportive, intrattenim./divert.	-	-	-	-	-	-	-	-	-	-
S Altre attività di servizi	-	-	-	-	-	-	-	-	-	-
T Att. famiglie e convivenze come datori di lavoro	-	-	-	-	-	-	-	-	-	-
Non classificate	-	-	-	-	-	-	-	-	-	-
TOTALE	11	-2	8	-2	3	-	6	1	17	-1

"NB: La dinamica delle sedi d'impresa è fortemente condizionata da importanti procedimenti amministrativi di cancellazioni d'ufficio di imprese individuali; i procedimenti si sono conclusi nel terzo trimestre 2023 e nel quarto 2024. Per questo motivo si riportano anche la consistenza e la dinamica delle sedi d'impresa escluse le imprese individuali. Il 2024 è stato interessato anche da un numero esiguo di cancellazioni d'ufficio che hanno riguardato le società cooperative. A queste si aggiungono, sempre nel 2024, le cancellazioni d'ufficio relative alle società di capitali e società di persone che hanno riguardato prevalentemente posizioni sospese o inattive (per approfondimenti si vedano i report trimestrali della demografia d'impresa).

Fonte: elab. Ufficio Studi e Statistica CCIAA Treviso - Belluno su dati Infocamere



Comune di SOVERZENE. Unità locali attive per tipologia. Situazione al 31/12/2024 - confronto decennale

SETTORI	SEDI					UNITA' LOCALI DIPENDENTI			UNITA' LOCALI TOTALI		
	dic-14	dic-23	dic-24	dic 24/ dic 14	dic 24/ dic 23	dic-14	dic-24	dic 24/ dic 14	dic-14	dic-24	dic 24/ dic 14
Agricoltura, silvicoltura e pesca	1	1	1	-	-	-	-	-	1	1	-
Attività manifatturiere	1	2	2	1	-	2	1	-1	3	3	-
10-11 Alimentari e bevande	-	-	-	-	-	-	-	-	-	-	-
13 al 15 Sistema moda	-	-	-	-	-	-	-	-	-	-	-
16 e 31 Legno arredo	1	1	1	-	-	1	1	-	2	2	-
24 al 30 metalmeccanica	-	1	1	1	-	-	-	-	-	1	1
Altro manifatturiero	-	-	-	-	-	1	-	-1	1	-	-1
Altra Industria	-	-	-	-	-	1	2	1	1	2	1
Costruzioni	7	5	4	-3	-1	3	-	-3	10	4	-6
Commercio	1	1	-	-1	-1	2	2	-	3	2	-1
Commercio e riparazione auto e moto	1	1	-	-1	-1	1	1	-	2	1	-1
Commercio all'ingrosso	-	-	-	-	-	-	1	1	-	1	1
Commercio al dettaglio	-	-	-	-	-	1	-	-1	1	-	-1
Alloggio e ristorazione	1	2	2	1	-	-	-	-	1	2	1
55 Alloggio	-	-	-	-	-	-	-	-	-	-	-
56 Attività dei servizi di ristorazione	1	2	2	1	-	-	-	-	1	2	1
Servizi alle imprese	2	2	2	-	-	1	1	-	3	3	-
H Trasporto e magazzinaggio	-	-	-	-	-	1	1	-	1	1	-
J Servizi di informazione e comunicazione	1	1	1	-	-	-	-	-	1	1	-
K Attività finanziarie e assicurative	1	1	1	-	-	-	-	-	1	1	-
L Attività immobiliari	-	-	-	-	-	-	-	-	-	-	-
M Attività professionali, scientifiche e tecniche	-	-	-	-	-	-	-	-	-	-	-
N Noleggio, ag. viaggio, serv. supporto imprese	-	-	-	-	-	-	-	-	-	-	-
Servizi alle persone	-	-	-	-	-	-	-	-	-	-	-
O Amm. pubblica e difesa; assic. sociale obbligatoria	-	-	-	-	-	-	-	-	-	-	-
P Istruzione	-	-	-	-	-	-	-	-	-	-	-
Q Sanità e assistenza sociale	-	-	-	-	-	-	-	-	-	-	-
R Att. artistiche, sportive, intrattenim./divert.	-	-	-	-	-	-	-	-	-	-	-
S Altre attività di servizi	-	-	-	-	-	-	-	-	-	-	-
T Att. famiglie e convivenze come datori di lavoro	-	-	-	-	-	-	-	-	-	-	-
Non classificate	-	-	-	-	-	-	-	-	-	-	-
TOTALE	13	13	11	-2	-2	9	6	-3	22	17	-5

"NB: La dinamica delle sedi d'impresa è fortemente condizionata da importanti procedimenti amministrativi di cancellazioni d'ufficio di imprese individuali; i procedimenti si sono conclusi nel terzo trimestre 2023 e nel quarto 2024. Per questo motivo si riportano anche la consistenza e la dinamica delle sedi d'impresa escluse le imprese individuali. Il 2024 è stato interessato anche da un numero esiguo di cancellazioni d'ufficio che hanno riguardato le società cooperative. A queste si aggiungono, sempre nel 2024, le cancellazioni d'ufficio relative alle società di capitali e società di persone che hanno riguardato prevalentemente posizioni sospese o inattive (per approfondimenti si vedano i report trimestrali della demografia d'impresa).

Fonte: elab. Ufficio Studi e Statistica CCIAA Treviso - Belluno su dati Infocamere



Comune di SOVERZENE. Imprese artigiane e non artigiane attive e relativi addetti d'impresa per settori economici. Situazione al 31/12/2024

SETTORI	ARTIGIANE		NON ARTIGIANE		TOTALE		% artigiane su totale	
	Sedi	Addetti d'impresa	Sedi	Addetti d'impresa	Sedi	Addetti d'impresa	Sedi	Addetti d'impresa
Agricoltura, silvicoltura e pesca	-	-	1	-	1	4	-	-
Attività manifatturiere	2	10	-	-	2	10	100,0	100,0
10-11 Alimentari e bevande	-	-	-	-	-	-	-	-
13 al 15 Sistema moda	-	-	-	-	-	-	-	-
16 e 31 Legno arredo	1	1	-	-	1	1	100,0	100,0
24 al 30 metalmeccanica	1	9	-	-	1	9	100,0	100,0
Altro manifatturiero	-	-	-	-	-	-	-	-
Altra Industria	-	-	-	-	-	-	-	-
Costruzioni	4	7	-	11	4	7	100,0	100,0
Commercio	-	-	-	16	-	-	-	-
Commercio e riparazione auto e moto	-	-	-	4	-	-	-	-
Commercio all'ingrosso	-	-	-	11	-	-	-	-
Commercio al dettaglio	-	-	-	11	-	-	-	-
Alloggio e ristorazione	-	-	2	2	2	11	-	-
55 Alloggio	-	-	-	-	-	-	-	-
56 Attività dei servizi di ristorazione	-	-	2	2	2	11	-	-
Servizi alle imprese	1	1	1	-	2	2	50,0	50,0
H Trasporto e magazzinaggio	-	-	-	-	-	-	-	-
J Servizi di informazione e comunicazione	1	1	-	-	1	1	100,0	100,0
K Attività finanziarie e assicurative	-	-	1	-	1	1	-	-
L Attività immobiliari	-	-	-	-	-	-	-	-
M Attività professionali, scientifiche e tecniche	-	-	-	-	-	-	-	-
N Noleggio, ag. viaggio, serv. supporto imprese	-	-	-	-	-	-	-	-
Servizi alle persone	-	-	-	-	-	-	-	-
O Amm. pubblica e difesa; assic. sociale obbligatoria	-	-	-	-	-	-	-	-
P Istruzione	-	-	-	-	-	-	-	-
Q Sanità e assistenza sociale	-	-	-	-	-	-	-	-
R Att. artistiche, sportive, intrattenim./divert.	-	-	-	-	-	-	-	-
S Altre attività di servizi	-	-	-	-	-	-	-	-
T Att. famiglie e convivenze come datori di lavoro	-	-	-	-	-	-	-	-
Non classificate	-	-	-	-	-	-	-	-
TOTALE	7	18	4	-	11	34	63,6	52,9



Comune di SOVERZENE. Imprese femminili, giovanili e straniere attive e relativi addetti d'impresa per settori economici. Situazione al 31/12/2024

SETTORI	FEMMINILI				GIOVANILI				STRANIERE			
	Sedi	Addetti d'impresa	% sul totale		Sedi	Addetti d'impresa	% sul totale		Sedi	Addetti d'impresa	% sul totale	
			Sedi	Addetti			Sedi	Addetti			Sedi	Addetti
Agricoltura, silvicoltura e pesca	-	-	-	-	-	-	-	-	-	-	-	-
Attività manifatturiere	-	-	-	-	-	-	-	-	-	-	-	-
10-11 Alimentari e bevande	-	-	-	-	-	-	-	-	-	-	-	-
13 al 15 Sistema moda	-	-	-	-	-	-	-	-	-	-	-	-
16 e 31 Legno arredo	-	-	-	-	-	-	-	-	-	-	-	-
24 al 30 metalmeccanica	-	-	-	-	-	-	-	-	-	-	-	-
Altro manifatturiero	-	-	-	-	-	-	-	-	-	-	-	-
Altra Industria	-	-	-	-	-	-	-	-	-	-	-	-
Costruzioni	-	-	-	-	-	-	-	-	-	-	-	-
Commercio	-	-	-	-	-	-	-	-	-	-	-	-
Commercio e riparazione auto e moto	-	-	-	-	-	-	-	-	-	-	-	-
Commercio all'ingrosso	-	-	-	-	-	-	-	-	-	-	-	-
Commercio al dettaglio	-	-	-	-	-	-	-	-	-	-	-	-
Alloggio e ristorazione	1	2	50,0	18,2	-	-	-	-	-	-	-	-
55 Alloggio	-	-	-	-	-	-	-	-	-	-	-	-
56 Attività dei servizi di ristorazione	1	2	50,0	18,2	-	-	-	-	-	-	-	-
Servizi alle imprese	-	-	-	-	-	-	-	-	-	-	-	-
H Trasporto e magazzinaggio	-	-	-	-	-	-	-	-	-	-	-	-
J Servizi di informazione e comunicazione	-	-	-	-	-	-	-	-	-	-	-	-
K Attività finanziarie e assicurative	-	-	-	-	-	-	-	-	-	-	-	-
L Attività immobiliari	-	-	-	-	-	-	-	-	-	-	-	-
M Attività professionali, scientifiche e tecniche	-	-	-	-	-	-	-	-	-	-	-	-
N Noleggio, ag. viaggio, serv. supporto imprese	-	-	-	-	-	-	-	-	-	-	-	-
Servizi alle persone	-	-	-	-	-	-	-	-	-	-	-	-
O Amm. pubblica e difesa; assic. sociale obbligatoria	-	-	-	-	-	-	-	-	-	-	-	-
P Istruzione	-	-	-	-	-	-	-	-	-	-	-	-
Q Sanità e assistenza sociale	-	-	-	-	-	-	-	-	-	-	-	-
R Att. artistiche, sportive, intrattenim./divert.	-	-	-	-	-	-	-	-	-	-	-	-
S Altre attività di servizi	-	-	-	-	-	-	-	-	-	-	-	-
T Att. famiglie e convivenze come datori di lavoro	-	-	-	-	-	-	-	-	-	-	-	-
Non classificate	-	-	-	-	-	-	-	-	-	-	-	-
TOTALE	1	2	9,1	5,9	-	-	-	-	-	-	-	-



Comune di SOVRAMONTE in sintesi. Situazione al 31/12/2024

Le imprese del territorio

	Numero	Rispetto allo scorso anno
Unità locali attive	100	-8 ↓

Comune/
Provincia
0,6%

N° addetti alle Unità locali totali

Numero	Comune/ Provincia
127	0,2%

Le caratteristiche delle imprese

	Numero	Rispetto allo scorso anno
Sedi d'impresa attive	79	-10 ↓
di cui: escl. Imprese individuali*	13	-4 ↓

N° addetti d'impresa

Numero	% sul totale addetti
136	

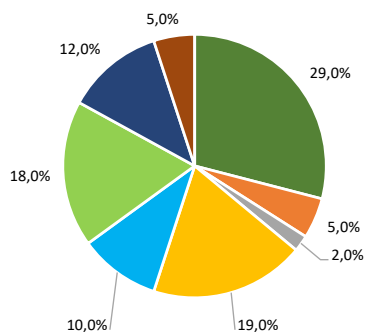
di cui:	Numero	% sul totale imprese
Artigiane	34	43,0
Femminili	16	20,3
Giovanili	10	12,7
Straniere	7	8,9

di cui:	Numero	% sul totale addetti
Artigiane	55	40,4
Femminili	32	23,5
Giovanili	10	7,4
Straniere	9	6,6

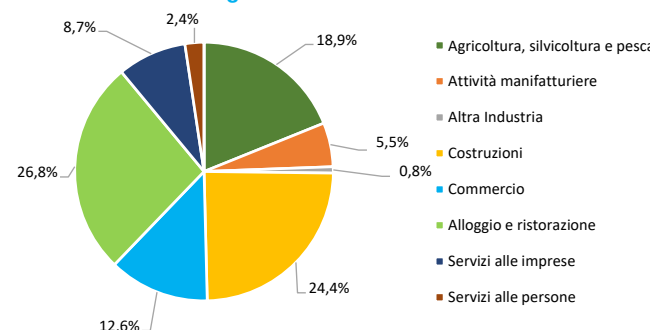
	Numero	Rispetto allo scorso anno
Unità locali dipendenti	21	2 ↑

Le specializzazioni del territorio

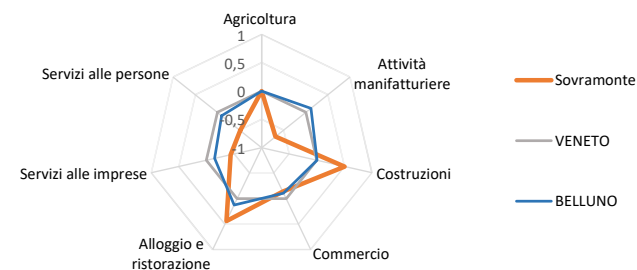
Peso % dei settori nelle unità locali totali



Peso % dei settori negli addetti alle unità locali totali



Indice di specializzazione



"NB: La dinamica delle sedi d'impresa è fortemente condizionata da importanti procedimenti amministrativi di cancellazioni d'ufficio di imprese individuali; i procedimenti si sono conclusi nel terzo trimestre 2023 e nel quarto 2024. Per questo motivo si riportano anche la consistenza e la dinamica delle sedi d'impresa escluse le imprese individuali. Il 2024 è stato interessato anche da un numero esiguo di cancellazioni d'ufficio che hanno riguardato le società cooperative. A queste si aggiungono, sempre nel 2024, le cancellazioni d'ufficio relative alle società di capitali e società di persone che hanno riguardato prevalentemente posizioni sospese o inattive (per approfondimenti si vedano i report trimestrali della demografia d'impresa).

Fonte: elab. Ufficio Studi e Statistica CCIAA Treviso - Belluno su dati Infocamere



Comune di SOVRAMONTE. Unità locali attive per tipologia e relativi addetti. Situazione al 31/12/2024

SETTORI	SEDI d'impresa	UNITA' LOCALI DIPENDENTI				UL totali	ADDETTI alle UL totali	% ADDETTI SETTORE SU TOT. ADDETTI
		UL con sede in provincia	1a. UL con sede fuori provincia	Altre UL con sede fuori provincia	TOTALE			
Agricoltura, silvicoltura e pesca	27	1	1	-	2	29	24	18,9
Attività manifatturiere	4	1	-	-	1	5	7	5,5
10-11 Alimentari e bevande	1	-	-	-	-	1	3	2,4
13 al 15 Sistema moda	-	-	-	-	-	-	-	-
16 e 31 Legno arredo	2	1	-	-	1	3	3	2,4
24 al 30 metalmeccanica	-	-	-	-	-	-	-	-
Altro manifatturiero	1	-	-	-	-	1	1	0,8
Altra Industria	-	-	1	1	2	2	1	0,8
Costruzioni	18	1	-	-	1	19	31	24,4
Commercio	7	3	-	-	3	10	16	12,6
Commercio e riparazione auto e moto	2	-	-	-	-	2	3	2,4
Commercio all'ingrosso	1	-	-	-	-	1	3	2,4
Commercio al dettaglio	4	3	-	-	3	7	10	7,9
Alloggio e ristorazione	11	4	3	-	7	18	34	26,8
55 Alloggio	1	-	1	-	1	2	4	3,1
56 Attività dei servizi di ristorazione	10	4	2	-	6	16	30	23,6
Servizi alle imprese	9	-	1	2	3	12	11	8,7
H Trasporto e magazzinaggio	1	-	-	1	1	2	1	0,8
J Servizi di informazione e comunicazione	2	-	-	-	-	2	2	1,6
K Attività finanziarie e assicurative	2	-	-	1	1	3	4	3,1
L Attività immobiliari	-	-	-	-	-	-	-	-
M Attività professionali, scientifiche e tecniche	3	-	-	-	-	3	3	2,4
N Noleggio, agenzie di viaggio, servizi di supporto alle imprese	1	-	1	-	1	2	1	0,8
Servizi alle persone	3	1	1	-	2	5	3	2,4
O Amministrazione pubblica e difesa; assicurazione sociale obbligatoria	-	-	-	-	-	-	-	-
P Istruzione	1	-	-	-	-	1	-	-
Q Sanità e assistenza sociale	-	-	1	-	1	1	1	0,8
R Attività artistiche, sportive, di intrattenimento e divertimento	-	-	-	-	-	-	-	-
S Altre attività di servizi	2	1	-	-	1	3	2	1,6
T Attività di famiglie e convivenze come datori di lavoro	-	-	-	-	-	-	-	-
Non classificate	-	-	-	-	-	-	-	-
TOTALE	79	11	7	3	21	100	127	100,0



Comune di SOVRAMONTE. Unità locali attive per tipologia e per classe di natura giuridica. Situazione al 31/12/2024 - confronto con i periodi indicati

SETTORI	SEDI						UNITA' LOCALI DIPENDENTI		UNITA' LOCALI TOTALI	
	TOTALE	dic 24/ dic 23	Imprese individuali	dic 24/ dic 23	Altre forme giuridiche	dic 24/ dic 23	TOTALE	dic 24/ dic 23	TOTALE	dic 24/ dic 23
	dic-24		dic-24		dic-24		dic-24		dic-24	
Agricoltura, silvicoltura e pesca	27	-5	24	-4	3	-1	2	-	29	-5
Attività manifatturiere	4	-1	3	-	1	-1	1	-	5	-1
10-11 Alimentari e bevande	1	-	1	-	-	-	-	-	1	-
13 al 15 Sistema moda	-	-1	-	-	-	-1	-	-	-	-1
16 e 31 Legno arredo	2	-	1	-	1	-	1	-	3	-
24 al 30 metalmeccanica	-	-	-	-	-	-	-	-	-	-
Altro manifatturiero	1	-	1	-	-	-	-	-	1	-
Altra Industria	-	-	-	-	-	-	2	-	2	-
Costruzioni	18	-	13	-	5	-	1	-	19	-
Commercio	7	-3	6	-2	1	-1	3	2	10	-1
Commercio e riparazione auto e moto	2	-	2	-	-	-	-	-	2	-
Commercio all'ingrosso	1	-	1	-	-	-	-	-	1	-
Commercio al dettaglio	4	-3	3	-2	1	-1	3	2	7	-1
Alloggio e ristorazione	11	-1	8	-	3	-1	7	-1	18	-2
55 Alloggio	1	-	-	-	1	-	1	-	2	-
56 Attività dei servizi di ristorazione	10	-1	8	-	2	-1	6	-1	16	-2
Servizi alle imprese	9	-	9	-	-	-	3	-	12	-
H Trasporto e magazzinaggio	1	-	1	-	-	-	1	-	2	-
J Servizi di informazione e comunicazione	2	-	2	-	-	-	-	-	2	-
K Attività finanziarie e assicurative	2	1	2	1	-	-	1	-	3	1
L Attività immobiliari	-	-	-	-	-	-	-	-	-	-
M Attività professionali, scientifiche e tecniche	3	-1	3	-1	-	-	-	-	3	-1
N Noleggio, ag. viaggio, serv. supporto imprese	1	-	1	-	-	-	1	-	2	-
Servizi alle persone	3	-	3	-	-	-	2	1	5	1
O Amm. pubblica e difesa; assic. sociale obbligatoria	-	-	-	-	-	-	-	-	-	-
P Istruzione	1	-	1	-	-	-	-	-	1	-
Q Sanità e assistenza sociale	-	-	-	-	-	-	1	-	1	-
R Att. artistiche, sportive, intrattenim./divert.	-	-	-	-	-	-	-	-	-	-
S Altre attività di servizi	2	-	2	-	-	-	1	1	3	1
T Att. famiglie e convivenze come datori di lavoro	-	-	-	-	-	-	-	-	-	-
Non classificate	-	-	-	-	-	-	-	-	-	-
TOTALE	79	-10	66	-6	13	-4	21	2	100	-8

"NB: La dinamica delle sedi d'impresa è fortemente condizionata da importanti procedimenti amministrativi di cancellazioni d'ufficio di imprese individuali; i procedimenti si sono conclusi nel terzo trimestre 2023 e nel quarto 2024. Per questo motivo si riportano anche la consistenza e la dinamica delle sedi d'impresa escluse le imprese individuali. Il 2024 è stato interessato anche da un numero esiguo di cancellazioni d'ufficio che hanno riguardato le società cooperative. A queste si aggiungono, sempre nel 2024, le cancellazioni d'ufficio relative alle società di capitali e società di persone che hanno riguardato prevalentemente posizioni sospese o inattive (per approfondimenti si vedano i report trimestrali della demografia d'impresa).

Fonte: elab. Ufficio Studi e Statistica CCIAA Treviso - Belluno su dati Infocamere



Comune di SOVRAMONTE. Unità locali attive per tipologia. Situazione al 31/12/2024 - confronto decennale

SETTORI	SEDI					UNITA' LOCALI DIPENDENTI			UNITA' LOCALI TOTALI		
	dic-14	dic-23	dic-24	dic 24/ dic 14	dic 24/ dic 23	dic-14	dic-24	dic 24/ dic 14	dic-14	dic-24	dic 24/ dic 14
Agricoltura, silvicoltura e pesca	30	32	27	-3	-5	-	2	2	30	29	-1
Attività manifatturiere	11	5	4	-7	-1	-	1	1	11	5	-6
10-11 Alimentari e bevande	1	1	1	-	-	-	-	-	1	1	-
13 al 15 Sistema moda	5	1	-	-5	-1	-	-	-	5	-	-5
16 e 31 Legno arredo	2	2	2	-	-	-	1	1	2	3	1
24 al 30 metalmeccanica	2	-	-	-2	-	-	-	-	2	-	-2
Altro manifatturiero	1	1	1	-	-	-	-	-	1	1	-
Altra Industria	-	-	-	-	-	2	2	-	2	2	-
Costruzioni	15	18	18	3	-	1	1	-	16	19	3
Commercio	16	10	7	-9	-3	3	3	-	19	10	-9
Commercio e riparazione auto e moto	2	2	2	-	-	-	-	-	2	2	-
Commercio all'ingrosso	1	1	1	-	-	1	-	-1	2	1	-1
Commercio al dettaglio	13	7	4	-9	-3	2	3	1	15	7	-8
Alloggio e ristorazione	14	12	11	-3	-1	1	7	6	15	18	3
55 Alloggio	2	1	1	-1	-	-	1	1	2	2	-
56 Attività dei servizi di ristorazione	12	11	10	-2	-1	1	6	5	13	16	3
Servizi alle imprese	6	9	9	3	-	4	3	-1	10	12	2
H Trasporto e magazzinaggio	-	1	1	1	-	1	1	-	1	2	1
J Servizi di informazione e comunicazione	2	2	2	-	-	-	-	-	2	2	-
K Attività finanziarie e assicurative	1	1	2	1	1	2	1	-1	3	3	-
L Attività immobiliari	1	-	-	-1	-	-	-	-	1	-	-1
M Attività professionali, scientifiche e tecniche	2	4	3	1	-1	-	-	-	2	3	1
N Noleggio, ag. viaggio, serv. supporto imprese	-	1	1	1	-	1	1	-	1	2	1
Servizi alle persone	2	3	3	1	-	-	2	2	2	5	3
O Amm. pubblica e difesa; assic. sociale obbligatoria	-	-	-	-	-	-	-	-	-	-	-
P Istruzione	-	1	1	1	-	-	-	-	-	1	1
Q Sanità e assistenza sociale	-	-	-	-	-	-	1	1	-	1	1
R Att. artistiche, sportive, intrattenim./divert.	-	-	-	-	-	-	-	-	-	-	-
S Altre attività di servizi	2	2	2	-	-	-	1	1	2	3	1
T Att. famiglie e convivenze come datori di lavoro	-	-	-	-	-	-	-	-	-	-	-
Non classificate	-	-	-	-	-	-	-	-	-	-	-
TOTALE	94	89	79	-15	-10	11	21	10	105	100	-5

"NB: La dinamica delle sedi d'impresa è fortemente condizionata da importanti procedimenti amministrativi di cancellazioni d'ufficio di imprese individuali; i procedimenti si sono conclusi nel terzo trimestre 2023 e nel quarto 2024. Per questo motivo si riportano anche la consistenza e la dinamica delle sedi d'impresa escluse le imprese individuali. Il 2024 è stato interessato anche da un numero esiguo di cancellazioni d'ufficio che hanno riguardato le società cooperative. A queste si aggiungono, sempre nel 2024, le cancellazioni d'ufficio relative alle società di capitali e società di persone che hanno riguardato prevalentemente posizioni sospese o inattive (per approfondimenti si vedano i report trimestrali della demografia d'impresa).

Fonte: elab. Ufficio Studi e Statistica CCIAA Treviso - Belluno su dati Infocamere



Comune di SOVRAMONTE. Imprese artigiane e non artigiane attive e relativi addetti d'impresa per settori economici. Situazione al 31/12/2024

SETTORI	ARTIGIANE		NON ARTIGIANE		TOTALE		% artigiane su totale	
	Sedi	Addetti d'impresa	Sedi	Addetti d'impresa	Sedi	Addetti d'impresa	Sedi	Addetti d'impresa
Agricoltura, silvicoltura e pesca	8	8	19	-	27	26	29,6	30,8
Attività manifatturiere	3	5	1	-	4	16	75,0	31,3
10-11 Alimentari e bevande	1	3	-	-	1	3	100,0	100,0
13 al 15 Sistema moda	-	-	-	-	-	-	-	-
16 e 31 Legno arredo	1	1	1	-	2	12	50,0	8,3
24 al 30 metalmeccanica	-	-	-	81	-	-	-	-
Altro manifatturiero	1	1	-	81	1	1	100,0	100,0
Altra Industria	-	-	-	-	-	-	-	-
Costruzioni	16	28	2	25	18	32	88,9	87,5
Commercio	2	3	5	18	7	16	28,6	18,8
Commercio e riparazione auto e moto	2	3	-	-	2	3	100,0	100,0
Commercio all'ingrosso	-	-	1	29	1	3	-	-
Commercio al dettaglio	-	-	4	4	4	10	-	-
Alloggio e ristorazione	-	-	11	-	11	29	-	-
55 Alloggio	-	-	1	-	1	4	-	-
56 Attività dei servizi di ristorazione	-	-	10	1	10	25	-	-
Servizi alle imprese	3	9	6	11	9	15	33,3	60,0
H Trasporto e magazzinaggio	-	-	1	11	1	1	-	-
J Servizi di informazione e comunicazione	2	8	-	11	2	8	100,0	100,0
K Attività finanziarie e assicurative	-	-	2	-	2	2	-	-
L Attività immobiliari	-	-	-	-	-	-	-	-
M Attività professionali, scientifiche e tecniche	1	1	2	13	3	3	33,3	33,3
N Noleggio, ag. viaggio, serv. supporto imprese	-	-	1	13	1	1	-	-
Servizi alle persone	2	2	1	3	3	2	66,7	100,0
O Amm. pubblica e difesa; assic. sociale obbligatoria	-	-	-	-	-	-	-	-
P Istruzione	-	-	1	10	1	-	-	-
Q Sanità e assistenza sociale	-	-	-	4	-	-	-	-
R Att. artistiche, sportive, intrattenim./divert.	-	-	-	6	-	-	-	-
S Altre attività di servizi	2	2	-	1	2	2	100,0	100,0
T Att. famiglie e convivenze come datori di lavoro	-	-	-	-	-	-	-	-
Non classificate	-	-	-	-	-	-	-	-
TOTALE	34	55	45	-	79	136	43,0	40,4



Comune di SOVRAMONTE. Imprese femminili, giovanili e straniere attive e relativi addetti d'impresa per settori economici. Situazione al 31/12/2024

SETTORI	FEMMINILI				GIOVANILI				STRANIERE			
	Sedi	Addetti d'impresa	% sul totale		Sedi	Addetti d'impresa	% sul totale		Sedi	Addetti d'impresa	% sul totale	
			Sedi	Addetti			Sedi	Addetti			Sedi	Addetti
Agricoltura, silvicoltura e pesca	7	5	25,9	19,2	4	2	14,8	7,7	2	6	7,4	23,1
Attività manifatturiere	1	11	25,0	68,8	-	-	-	-	-	-	-	-
10-11 Alimentari e bevande	-	-	-	-	-	-	-	-	-	-	-	-
13 al 15 Sistema moda	-	-	-	-	-	-	-	-	-	-	-	-
16 e 31 Legno arredo	1	11	50,0	91,7	-	-	-	-	-	-	-	-
24 al 30 metalmeccanica	-	-	-	-	-	-	-	-	-	-	-	-
Altro manifatturiero	-	-	-	-	-	-	-	-	-	-	-	-
Altra Industria	-	-	-	-	-	-	-	-	-	-	-	-
Costruzioni	-	-	-	-	2	2	11,1	6,3	4	3	22,2	9,4
Commercio	1	1	14,3	6,3	-	-	-	-	-	-	-	-
Commercio e riparazione auto e moto	-	-	-	-	-	-	-	-	-	-	-	-
Commercio all'ingrosso	-	-	-	-	-	-	-	-	-	-	-	-
Commercio al dettaglio	1	1	25,0	10,0	-	-	-	-	-	-	-	-
Alloggio e ristorazione	4	12	36,4	41,4	2	4	18,2	13,8	1	-	9,1	-
55 Alloggio	-	-	-	-	-	-	-	-	-	-	-	-
56 Attività dei servizi di ristorazione	4	12	40,0	48,0	2	4	20,0	16,0	1	-	10,0	-
Servizi alle imprese	2	2	22,2	13,3	2	2	22,2	13,3	-	-	-	-
H Trasporto e magazzinaggio	-	-	-	-	-	-	-	-	-	-	-	-
J Servizi di informazione e comunicazione	-	-	-	-	-	-	-	-	-	-	-	-
K Attività finanziarie e assicurative	1	1	50,0	50,0	1	1	50,0	50,0	-	-	-	-
L Attività immobiliari	-	-	-	-	-	-	-	-	-	-	-	-
M Attività professionali, scientifiche e tecniche	1	1	33,3	33,3	1	1	33,3	33,3	-	-	-	-
N Noleggio, ag. viaggio, serv. supporto imprese	-	-	-	-	-	-	-	-	-	-	-	-
Servizi alle persone	1	1	33,3	50,0	-	-	-	-	-	-	-	-
O Amm. pubblica e difesa; assic. sociale obbligatoria	-	-	-	-	-	-	-	-	-	-	-	-
P Istruzione	-	-	-	-	-	-	-	-	-	-	-	-
Q Sanità e assistenza sociale	-	-	-	-	-	-	-	-	-	-	-	-
R Att. artistiche, sportive, intrattenim./divert.	-	-	-	-	-	-	-	-	-	-	-	-
S Altre attività di servizi	1	1	50,0	50,0	-	-	-	-	-	-	-	-
T Att. famiglie e convivenze come datori di lavoro	-	-	-	-	-	-	-	-	-	-	-	-
Non classificate	-	-	-	-	-	-	-	-	-	-	-	-
TOTALE	16	32	20,3	23,5	10	10	12,7	7,4	7	9	8,9	6,6



Comune di TAIBON AGORDINO in sintesi. Situazione al 31/12/2024

Le imprese del territorio

	Numero	Rispetto allo scorso anno
Unità locali attive	115	0

Comune/
Provincia
0,7%

N° addetti alle Unità locali totali

Numero	Comune/ Provincia
441	0,6%

Le caratteristiche delle imprese

Sedi d'impresa attive	Numero	Rispetto allo scorso anno
Sedi d'impresa attive	85	-2
di cui: escl. Imprese individuali*	20	-1

N° addetti d'impresa

383

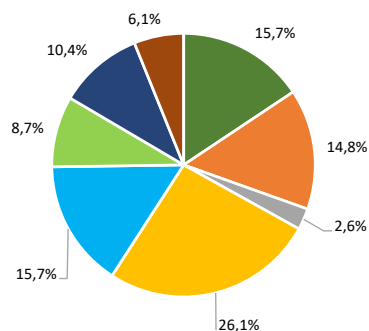
di cui:	Numero	% sul totale imprese
Artigiane	40	47,1
Femminili	14	16,5
Giovanili	12	14,1
Straniere	1	1,2

di cui:	Numero	% sul totale addetti
Artigiane	150	39,2
Femminili	40	10,4
Giovanili	12	3,1
Straniere	2	0,5

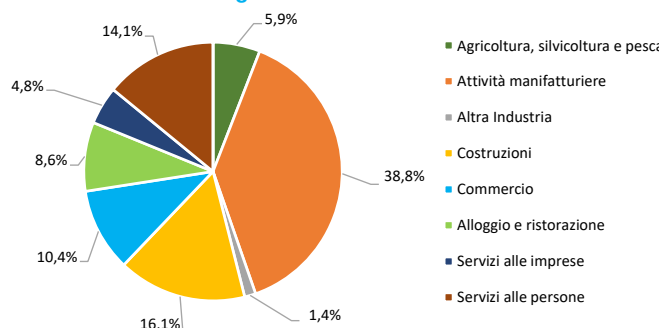
Unità locali dipendenti	Numero	Rispetto allo scorso anno
Unità locali dipendenti	30	2 -2

Le specializzazioni del territorio

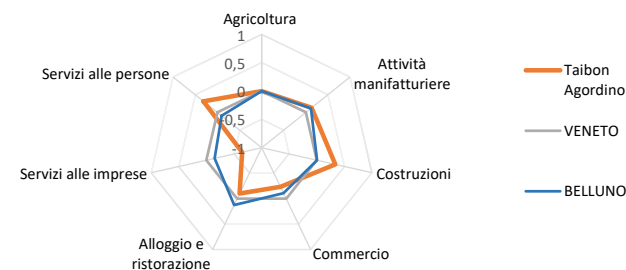
Peso % dei settori nelle unità locali totali



Peso % dei settori negli addetti alle unità locali totali



Indice di specializzazione



"NB: La dinamica delle sedi d'impresa è fortemente condizionata da importanti procedimenti amministrativi di cancellazioni d'ufficio di imprese individuali; i procedimenti si sono conclusi nel terzo trimestre 2023 e nel quarto 2024. Per questo motivo si riportano anche la consistenza e la dinamica delle sedi d'impresa escluse le imprese individuali. Il 2024 è stato interessato anche da un numero esiguo di cancellazioni d'ufficio che hanno riguardato le società cooperative. A queste si aggiungono, sempre nel 2024, le cancellazioni d'ufficio relative alle società di capitali e società di persone che hanno riguardato prevalentemente posizioni sospese o inattive (per approfondimenti si vedano i report trimestrali della demografia d'impresa).

Fonte: elab. Ufficio Studi e Statistica CCIAA Treviso - Belluno su dati Infocamere



Comune di TAIBON AGORDINO. Unità locali attive per tipologia e relativi addetti. Situazione al 31/12/2024

SETTORI	SEDI d'impresa	UNITA' LOCALI DIPENDENTI				UL totali	ADDETTI alle UL totali	% ADDETTI SETTORE SU TOT. ADDETTI
		UL con sede in provincia	1a. UL con sede fuori provincia	Altre UL con sede fuori provincia	TOTALE			
Agricoltura, silvicoltura e pesca	17	-	1	-	1	18	26	5,9
Attività manifatturiere	11	6	-	-	6	17	171	38,8
10-11 Alimentari e bevande	-	-	-	-	-	-	-	-
13 al 15 Sistema moda	1	-	-	-	-	1	1	0,2
16 e 31 Legno arredo	6	3	-	-	3	9	42	9,5
24 al 30 metalmeccanica	2	1	-	-	1	3	6	1,4
Altro manifatturiero	2	2	-	-	2	4	122	27,7
Altra Industria	-	2	1	-	3	3	6	1,4
Costruzioni	21	7	2	-	9	30	71	16,1
Commercio	13	4	-	1	5	18	46	10,4
Commercio e riparazione auto e moto	3	1	-	-	1	4	21	4,8
Commercio all'ingrosso	3	1	-	-	1	4	6	1,4
Commercio al dettaglio	7	2	-	1	3	10	19	4,3
Alloggio e ristorazione	9	1	-	-	1	10	38	8,6
55 Alloggio	5	-	-	-	-	5	22	5,0
56 Attività dei servizi di ristorazione	4	1	-	-	1	5	16	3,6
Servizi alle imprese	10	1	-	1	2	12	21	4,8
H Trasporto e magazzinaggio	2	-	-	1	1	3	6	1,4
J Servizi di informazione e comunicazione	1	-	-	-	-	1	10	2,3
K Attività finanziarie e assicurative	3	-	-	-	-	3	4	0,9
L Attività immobiliari	2	-	-	-	-	2	1	0,2
M Attività professionali, scientifiche e tecniche	2	1	-	-	1	3	-	-
N Noleggio, agenzie di viaggio, servizi di supporto alle imprese	-	-	-	-	-	-	-	-
Servizi alle persone	4	3	-	-	3	7	62	14,1
O Amministrazione pubblica e difesa; assicurazione sociale obbligatoria	-	-	-	-	-	-	-	-
P Istruzione	-	-	-	-	-	-	-	-
Q Sanità e assistenza sociale	1	2	-	-	2	3	52	11,8
R Attività artistiche, sportive, di intrattenimento e divertimento	-	-	-	-	-	-	-	-
S Altre attività di servizi	3	1	-	-	1	4	10	2,3
T Attività di famiglie e convivenze come datori di lavoro	-	-	-	-	-	-	-	-
Non classificate	-	-	-	-	-	-	-	-
TOTALE	85	24	4	2	30	115	441	100,0



Comune di TAIBON AGORDINO. Unità locali attive per tipologia e per classe di natura giuridica. Situazione al 31/12/2024 - confronto con i periodi indicati

SETTORI	SEDI						UNITA' LOCALI DIPENDENTI		UNITA' LOCALI TOTALI	
	TOTALE	dic 24/ dic 23	Imprese individuali	dic 24/ dic 23	Altre forme giuridiche	dic 24/ dic 23	TOTALE	dic 24/ dic 23	TOTALE	dic 24/ dic 23
	dic-24		dic-24		dic-24		dic-24		dic-24	
Agricoltura, silvicoltura e pesca	17	-	16	-	1	-	1	-	18	-
Attività manifatturiere	11	-	6	-	5	-	6	-1	17	-1
10-11 Alimentari e bevande	-	-	-	-	-	-	-	-	-	-
13 al 15 Sistema moda	1	-	1	-	-	-	-	-1	1	-1
16 e 31 Legno arredo	6	-	3	-	3	-	3	-	9	-
24 al 30 metalmeccanica	2	-	2	-	-	-	1	-	3	-
Altro manifatturiero	2	-	-	-	2	-	2	-	4	-
Altra Industria	-	-	-	-	-	-	3	-	3	-
Costruzioni	21	-2	16	-2	5	-	9	1	30	-1
Commercio	13	-	9	-	4	-	5	-	18	-
Commercio e riparazione auto e moto	3	-	1	-	2	-	1	-	4	-
Commercio all'ingrosso	3	-	2	-	1	-	1	-	4	-
Commercio al dettaglio	7	-	6	-	1	-	3	-	10	-
Alloggio e ristorazione	9	-	9	-	-	-	1	1	10	1
55 Alloggio	5	-	5	-	-	-	-	-	5	-
56 Attività dei servizi di ristorazione	4	-	4	-	-	-	1	1	5	1
Servizi alle imprese	10	-	8	1	2	-1	2	-	12	-
H Trasporto e magazzinaggio	2	-1	2	-	-	-1	1	-	3	-1
J Servizi di informazione e comunicazione	1	-	-	-	1	-	-	-	1	-
K Attività finanziarie e assicurative	3	-1	3	-1	-	-	-	-	3	-1
L Attività immobiliari	2	-	1	-	1	-	-	-	2	-
M Attività professionali, scientifiche e tecniche	2	2	2	2	-	-	1	-	3	2
N Noleggio, ag. viaggio, serv. supporto imprese	-	-	-	-	-	-	-	-	-	-
Servizi alle persone	4	-	1	-	3	-	3	1	7	1
O Amm. pubblica e difesa; assic. sociale obbligatoria	-	-	-	-	-	-	-	-	-	-
P Istruzione	-	-	-	-	-	-	-	-	-	-
Q Sanità e assistenza sociale	1	-	-	-	1	-	2	1	3	1
R Att. artistiche, sportive, intrattenim./divert.	-	-	-	-	-	-	-	-	-	-
S Altre attività di servizi	3	-	1	-	2	-	1	-	4	-
T Att. famiglie e convivenze come datori di lavoro	-	-	-	-	-	-	-	-	-	-
Non classificate	-	-	-	-	-	-	-	-	-	-
TOTALE	85	-2	65	-1	20	-1	30	2	115	-

"NB: La dinamica delle sedi d'impresa è fortemente condizionata da importanti procedimenti amministrativi di cancellazioni d'ufficio di imprese individuali; i procedimenti si sono conclusi nel terzo trimestre 2023 e nel quarto 2024. Per questo motivo si riportano anche la consistenza e la dinamica delle sedi d'impresa escluse le imprese individuali. Il 2024 è stato interessato anche da un numero esiguo di cancellazioni d'ufficio che hanno riguardato le società cooperative. A queste si aggiungono, sempre nel 2024, le cancellazioni d'ufficio relative alle società di capitali e società di persone che hanno riguardato prevalentemente posizioni sospese o inattive (per approfondimenti si vedano i report trimestrali della demografia d'impresa).

Fonte: elab. Ufficio Studi e Statistica CCIAA Treviso - Belluno su dati Infocamere



Comune di TAIBON AGORDINO. Unità locali attive per tipologia. Situazione al 31/12/2024 - confronto decennale

SETTORI	SEDI					UNITA' LOCALI DIPENDENTI			UNITA' LOCALI TOTALI		
	dic-14	dic-23	dic-24	dic 24/ dic 14	dic 24/ dic 23	dic-14	dic-24	dic 24/ dic 14	dic-14	dic-24	dic 24/ dic 14
Agricoltura, silvicoltura e pesca	11	17	17	6	-	3	1	-2	14	18	4
Attività manifatturiere	16	11	11	-5	-	5	6	1	21	17	-4
10-11 Alimentari e bevande	1	-	-	-1	-	-	-	-	1	-	-1
13 al 15 Sistema moda	-	1	1	1	-	1	-	-1	1	1	-
16 e 31 Legno arredo	6	6	6	-	-	1	3	2	7	9	2
24 al 30 metalmeccanica	4	2	2	-2	-	2	1	-1	6	3	-3
Altro manifatturiero	5	2	2	-3	-	1	2	1	6	4	-2
Altra Industria	1	-	-	-1	-	2	3	1	3	3	-
Costruzioni	35	23	21	-14	-2	3	9	6	38	30	-8
Commercio	26	13	13	-13	-	11	5	-6	37	18	-19
Commercio e riparazione auto e moto	4	3	3	-1	-	-	1	1	4	4	-
Commercio all'ingrosso	4	3	3	-1	-	1	1	-	5	4	-1
Commercio al dettaglio	18	7	7	-11	-	10	3	-7	28	10	-18
Alloggio e ristorazione	8	9	9	1	-	2	1	-1	10	10	-
55 Alloggio	3	5	5	2	-	1	-	-1	4	5	1
56 Attività dei servizi di ristorazione	5	4	4	-1	-	1	1	-	6	5	-1
Servizi alle imprese	7	10	10	3	-	3	2	-1	10	12	2
H Trasporto e magazzinaggio	3	3	2	-1	-1	1	1	-	4	3	-1
J Servizi di informazione e comunicazione	1	1	1	-	-	-	-	-	1	1	-
K Attività finanziarie e assicurative	2	4	3	1	-1	1	-	-1	3	3	-
L Attività immobiliari	-	2	2	2	-	-	-	-	-	2	2
M Attività professionali, scientifiche e tecniche	1	-	2	1	2	1	1	-	2	3	1
N Noleggio, ag. viaggio, serv. supporto imprese	-	-	-	-	-	-	-	-	-	-	-
Servizi alle persone	4	4	4	-	-	3	3	-	7	7	-
O Amm. pubblica e difesa; assic. sociale obbligatoria	-	-	-	-	-	-	-	-	-	-	-
P Istruzione	-	-	-	-	-	-	-	-	-	-	-
Q Sanità e assistenza sociale	1	1	1	-	-	1	2	1	2	3	1
R Att. artistiche, sportive, intrattenim./divert.	-	-	-	-	-	1	-	-1	1	-	-1
S Altre attività di servizi	3	3	3	-	-	1	1	-	4	4	-
T Att. famiglie e convivenze come datori di lavoro	-	-	-	-	-	-	-	-	-	-	-
Non classificate	-	-	-	-	-	-	-	-	-	-	-
TOTALE	108	87	85	-23	-2	32	30	-2	140	115	-25

"NB: La dinamica delle sedi d'impresa è fortemente condizionata da importanti procedimenti amministrativi di cancellazioni d'ufficio di imprese individuali; i procedimenti si sono conclusi nel terzo trimestre 2023 e nel quarto 2024. Per questo motivo si riportano anche la consistenza e la dinamica delle sedi d'impresa escluse le imprese individuali. Il 2024 è stato interessato anche da un numero esiguo di cancellazioni d'ufficio che hanno riguardato le società cooperative. A queste si aggiungono, sempre nel 2024, le cancellazioni d'ufficio relative alle società di capitali e società di persone che hanno riguardato prevalentemente posizioni sospese o inattive (per approfondimenti si vedano i report trimestrali della demografia d'impresa).

Fonte: elab. Ufficio Studi e Statistica CCIAA Treviso - Belluno su dati Infocamere



Comune di TAIBON AGORDINO. Imprese artigiane e non artigiane attive e relativi addetti d'impresa per settori economici. Situazione al 31/12/2024

SETTORI	ARTIGIANE		NON ARTIGIANE		TOTALE		% artigiane su totale	
	Sedi	Addetti d'impresa	Sedi	Addetti d'impresa	Sedi	Addetti d'impresa	Sedi	Addetti d'impresa
Agricoltura, silvicoltura e pesca	2	2	15	-	17	32	11,8	6,3
Attività manifatturiere	8	49	3	-	11	168	72,7	29,2
10-11 Alimentari e bevande	-	-	-	-	-	-	-	-
13 al 15 Sistema moda	1	1	-	-	1	1	100,0	100,0
16 e 31 Legno arredo	5	42	1	233	6	42	83,3	100,0
24 al 30 metalmeccanica	2	6	-	233	2	6	100,0	100,0
Altro manifatturiero	-	-	2	30	2	119	-	-
Altra Industria	-	-	-	-	-	-	-	-
Costruzioni	21	65	-	119	21	65	100,0	100,0
Commercio	4	22	9	38	13	40	30,8	55,0
Commercio e riparazione auto e moto	3	21	-	22	3	21	100,0	100,0
Commercio all'ingrosso	-	-	3	16	3	3	-	-
Commercio al dettaglio	1	1	6	119	7	16	14,3	6,3
Alloggio e ristorazione	-	-	9	2	9	38	-	-
55 Alloggio	-	-	5	-	5	22	-	-
56 Attività dei servizi di ristorazione	-	-	4	-	4	16	-	-
Servizi alle imprese	2	5	8	-	10	20	20,0	25,0
H Trasporto e magazzinaggio	2	5	-	-	2	5	100,0	100,0
J Servizi di informazione e comunicazione	-	-	1	119	1	10	-	-
K Attività finanziarie e assicurative	-	-	3	18	3	4	-	-
L Attività immobiliari	-	-	2	18	2	1	-	-
M Attività professionali, scientifiche e tecniche	-	-	2	-	2	-	-	-
N Noleggio, ag. viaggio, serv. supporto imprese	-	-	-	3	-	-	-	-
Servizi alle persone	3	7	1	15	4	20	75,0	35,0
O Amm. pubblica e difesa; assic. sociale obbligatoria	-	-	-	-	-	-	-	-
P Istruzione	-	-	-	-	-	-	-	-
Q Sanità e assistenza sociale	-	-	1	-	1	13	-	-
R Att. artistiche, sportive, intrattenim./divert.	-	-	-	-	-	-	-	-
S Altre attività di servizi	3	7	-	15	3	7	100,0	100,0
T Att. famiglie e convivenze come datori di lavoro	-	-	-	-	-	-	-	-
Non classificate	-	-	-	-	-	-	-	-
TOTALE	40	150	45	2	85	383	47,1	39,2



Comune di TAIBON AGORDINO. Imprese femminili, giovanili e straniere attive e relativi addetti d'impresa per settori economici. Situazione al 31/12/2024

SETTORI	FEMMINILI				GIOVANILI				STRANIERE			
	Sedi	Addetti d'impresa	% sul totale		Sedi	Addetti d'impresa	% sul totale		Sedi	Addetti d'impresa	% sul totale	
			Sedi	Addetti			Sedi	Addetti			Sedi	Addetti
Agricoltura, silvicoltura e pesca	1	2	5,9	6,3	4	3	23,5	9,4	1	2	5,9	6,3
Attività manifatturiere	-	-	-	-	1	2	9,1	1,2	-	-	-	-
10-11 Alimentari e bevande	-	-	-	-	-	-	-	-	-	-	-	-
13 al 15 Sistema moda	-	-	-	-	-	-	-	-	-	-	-	-
16 e 31 Legno arredo	-	-	-	-	1	2	16,7	4,8	-	-	-	-
24 al 30 metalmeccanica	-	-	-	-	-	-	-	-	-	-	-	-
Altro manifatturiero	-	-	-	-	-	-	-	-	-	-	-	-
Altra Industria	-	-	-	-	-	-	-	-	-	-	-	-
Costruzioni	-	-	-	-	1	1	4,8	1,5	-	-	-	-
Commercio	4	7	30,8	17,5	-	-	-	-	-	-	-	-
Commercio e riparazione auto e moto	-	-	-	-	-	-	-	-	-	-	-	-
Commercio all'ingrosso	-	-	-	-	-	-	-	-	-	-	-	-
Commercio al dettaglio	4	7	57,1	43,8	-	-	-	-	-	-	-	-
Alloggio e ristorazione	4	23	44,4	60,5	2	4	22,2	10,5	-	-	-	-
55 Alloggio	3	18	60,0	81,8	2	4	40,0	18,2	-	-	-	-
56 Attività dei servizi di ristorazione	1	5	25,0	31,3	-	-	-	-	-	-	-	-
Servizi alle imprese	2	1	20,0	5,0	4	2	40,0	10,0	-	-	-	-
H Trasporto e magazzinaggio	-	-	-	-	-	-	-	-	-	-	-	-
J Servizi di informazione e comunicazione	-	-	-	-	-	-	-	-	-	-	-	-
K Attività finanziarie e assicurative	1	1	33,3	25,0	2	2	66,7	50,0	-	-	-	-
L Attività immobiliari	-	-	-	-	-	-	-	-	-	-	-	-
M Attività professionali, scientifiche e tecniche	1	-	50,0	-	2	-	100,0	-	-	-	-	-
N Noleggio, ag. viaggio, serv. supporto imprese	-	-	-	-	-	-	-	-	-	-	-	-
Servizi alle persone	3	7	75,0	35,0	-	-	-	-	-	-	-	-
O Amm. pubblica e difesa; assic. sociale obbligatoria	-	-	-	-	-	-	-	-	-	-	-	-
P Istruzione	-	-	-	-	-	-	-	-	-	-	-	-
Q Sanità e assistenza sociale	-	-	-	-	-	-	-	-	-	-	-	-
R Att. artistiche, sportive, intrattenim./divert.	-	-	-	-	-	-	-	-	-	-	-	-
S Altre attività di servizi	3	7	100,0	100,0	-	-	-	-	-	-	-	-
T Att. famiglie e convivenze come datori di lavoro	-	-	-	-	-	-	-	-	-	-	-	-
Non classificate	-	-	-	-	-	-	-	-	-	-	-	-
TOTALE	14	40	16,5	10,4	12	12	14,1	3,1	1	2	1,2	0,5



Comune di TAMBRE in sintesi. Situazione al 31/12/2024

Le imprese del territorio

	Numero	Rispetto allo scorso anno
Unità locali attive	128	-5 ↓

Comune/
Provincia
0,7%

N° addetti alle Unità locali totali

Numero	Comune/ Provincia
249	0,3%

Le caratteristiche delle imprese

Sedi d'impresa attive	Numero	Rispetto allo scorso anno
Sedi d'impresa attive	105	-5 ↓
di cui: escl. Imprese individuali*	36	0

N° addetti d'impresa

Numero	% sul totale addetti
227	

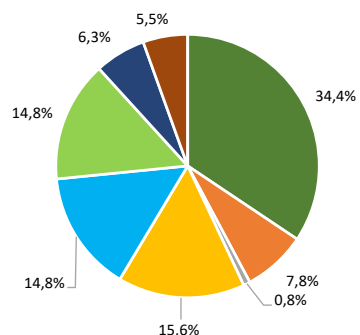
di cui:	Numero	% sul totale imprese
Artigiane	28	26,7
Femminili	28	26,7
Giovanili	12	11,4
Straniere	5	4,8

di cui:	Numero	% sul totale addetti
Artigiane	42	18,5
Femminili	51	22,5
Giovanili	12	5,3
Straniere	10	4,4

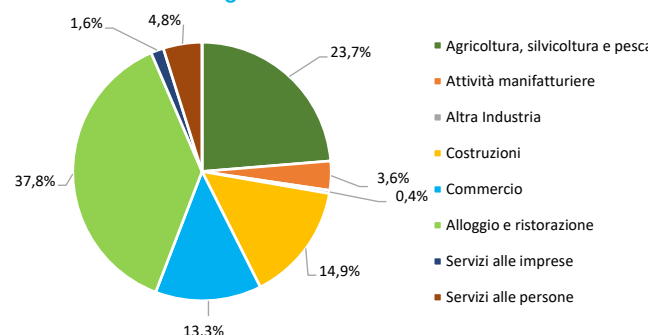
Unità locali dipendenti	Numero	Rispetto allo scorso anno
Unità locali dipendenti	23	0

Le specializzazioni del territorio

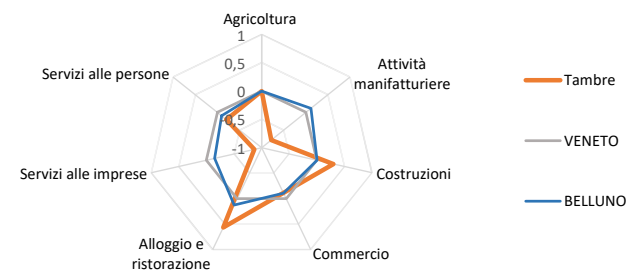
Peso % dei settori nelle unità locali totali



Peso % dei settori negli addetti alle unità locali totali



Indice di specializzazione



"NB: La dinamica delle sedi d'impresa è fortemente condizionata da importanti procedimenti amministrativi di cancellazioni d'ufficio di imprese individuali; i procedimenti si sono conclusi nel terzo trimestre 2023 e nel quarto 2024. Per questo motivo si riportano anche la consistenza e la dinamica delle sedi d'impresa escluse le imprese individuali. Il 2024 è stato interessato anche da un numero esiguo di cancellazioni d'ufficio che hanno riguardato le società cooperative. A queste si aggiungono, sempre nel 2024, le cancellazioni d'ufficio relative alle società di capitali e società di persone che hanno riguardato prevalentemente posizioni sospese o inattive (per approfondimenti si vedano i report trimestrali della demografia d'impresa).

Fonte: elab. Ufficio Studi e Statistica CCIAA Treviso - Belluno su dati Infocamere



Comune di **TAMBRE**. Unità locali attive per tipologia e relativi addetti. Situazione al 31/12/2024

SETTORI	SEDI d'impresa	UNITA' LOCALI DIPENDENTI				UL totali	ADDETTI alle UL totali	% ADDETTI SETTORE SU TOT. ADDETTI
		UL con sede in provincia	1a. UL con sede fuori provincia	Altre UL con sede fuori provincia	TOTALE			
Agricoltura, silvicoltura e pesca	41	1	1	1	3	44	59	23,7
Attività manifatturiere	9	1	-	-	1	10	9	3,6
10-11 Alimentari e bevande	-	1	-	-	1	1	-	-
13 al 15 Sistema moda	1	-	-	-	-	1	1	0,4
16 e 31 Legno arredo	3	-	-	-	-	3	3	1,2
24 al 30 metalmeccanica	1	-	-	-	-	1	-	-
Altro manifatturiero	4	-	-	-	-	4	5	2,0
Altra Industria	-	-	-	1	1	1	1	0,4
Costruzioni	15	3	2	-	5	20	37	14,9
Commercio	13	5	-	1	6	19	33	13,3
Commercio e riparazione auto e moto	1	-	-	-	-	1	3	1,2
Commercio all'ingrosso	2	-	-	-	-	2	1	0,4
Commercio al dettaglio	10	5	-	1	6	16	29	11,6
Alloggio e ristorazione	15	2	2	-	4	19	94	37,8
55 Alloggio	5	-	1	-	1	6	32	12,9
56 Attività dei servizi di ristorazione	10	2	1	-	3	13	62	24,9
Servizi alle imprese	6	-	1	1	2	8	4	1,6
H Trasporto e magazzinaggio	1	-	-	1	1	2	1	0,4
J Servizi di informazione e comunicazione	-	-	-	-	-	-	-	-
K Attività finanziarie e assicurative	1	-	-	-	-	1	1	0,4
L Attività immobiliari	1	-	1	-	1	2	-	-
M Attività professionali, scientifiche e tecniche	-	-	-	-	-	-	-	-
N Noleggio, agenzie di viaggio, servizi di supporto alle imprese	3	-	-	-	-	3	2	0,8
Servizi alle persone	6	-	1	-	1	7	12	4,8
O Amministrazione pubblica e difesa; assicurazione sociale obbligatoria	-	-	-	-	-	-	-	-
P Istruzione	-	-	-	-	-	-	-	-
Q Sanità e assistenza sociale	1	-	-	-	-	1	7	2,8
R Attività artistiche, sportive, di intrattenimento e divertimento	1	-	1	-	1	2	1	0,4
S Altre attività di servizi	4	-	-	-	-	4	4	1,6
T Attività di famiglie e convivenze come datori di lavoro	-	-	-	-	-	-	-	-
Non classificate	-	-	-	-	-	-	-	-
TOTALE	105	12	7	4	23	128	249	100,0



Comune di TAMBRE. Unità locali attive per tipologia e per classe di natura giuridica. Situazione al 31/12/2024 - confronto con i periodi indicati

SETTORI	SEDI						UNITA' LOCALI DIPENDENTI		UNITA' LOCALI TOTALI	
	TOTALE	dic 24/ dic 23	Imprese individuali	dic 24/ dic 23	Altre forme giuridiche	dic 24/ dic 23	TOTALE	dic 24/ dic 23	TOTALE	dic 24/ dic 23
	dic-24		dic-24		dic-24		dic-24		dic-24	
Agricoltura, silvicoltura e pesca	41	-5	32	-4	9	-1	3	-	44	-5
Attività manifatturiere	9	1	8	1	1	-	1	-	10	1
10-11 Alimentari e bevande	-	-	-	-	-	-	1	-	1	-
13 al 15 Sistema moda	1	-	1	-	-	-	-	-	1	-
16 e 31 Legno arredo	3	1	3	1	-	-	-	-	3	1
24 al 30 metalmeccanica	1	-	-	-	1	-	-	-	1	-
Altro manifatturiero	4	-	4	-	-	-	-	-	4	-
Altra Industria	-	-	-	-	-	-	1	-	1	-
Costruzioni	15	-1	7	-1	8	-	5	-	20	-1
Commercio	13	-	9	-	4	-	6	-	19	-
Commercio e riparazione auto e moto	1	-	-	-	1	-	-	-	1	-
Commercio all'ingrosso	2	-	1	-	1	-	-	-	2	-
Commercio al dettaglio	10	-	8	-	2	-	6	-	16	-
Alloggio e ristorazione	15	-	4	-1	11	1	4	-	19	-
55 Alloggio	5	1	1	1	4	-	1	-	6	1
56 Attività dei servizi di ristorazione	10	-1	3	-2	7	1	3	-	13	-1
Servizi alle imprese	6	-	5	-	1	-	2	-	8	-
H Trasporto e magazzinaggio	1	1	1	1	-	-	1	-	2	1
J Servizi di informazione e comunicazione	-	-	-	-	-	-	-	-	-	-
K Attività finanziarie e assicurative	1	-	1	-	-	-	-	-	1	-
L Attività immobiliari	1	-1	-	-1	1	-	1	-	2	-1
M Attività professionali, scientifiche e tecniche	-	-	-	-	-	-	-	-	-	-
N Noleggio, ag. viaggio, serv. supporto imprese	3	-	3	-	-	-	-	-	3	-
Servizi alle persone	6	-	4	-	2	-	1	-	7	-
O Amm. pubblica e difesa; assic. sociale obbligatoria	-	-	-	-	-	-	-	-	-	-
P Istruzione	-	-	-	-	-	-	-	-	-	-
Q Sanità e assistenza sociale	1	-	-	-	1	-	-	-	1	-
R Att. artistiche, sportive, intrattenim./divert.	1	-	-	-	1	-	1	-	2	-
S Altre attività di servizi	4	-	4	-	-	-	-	-	4	-
T Att. famiglie e convivenze come datori di lavoro	-	-	-	-	-	-	-	-	-	-
Non classificate	-	-	-	-	-	-	-	-	-	-
TOTALE	105	-5	69	-5	36	-	23	-	128	-5

"NB: La dinamica delle sedi d'impresa è fortemente condizionata da importanti procedimenti amministrativi di cancellazioni d'ufficio di imprese individuali; i procedimenti si sono conclusi nel terzo trimestre 2023 e nel quarto 2024. Per questo motivo si riportano anche la consistenza e la dinamica delle sedi d'impresa escluse le imprese individuali. Il 2024 è stato interessato anche da un numero esiguo di cancellazioni d'ufficio che hanno riguardato le società cooperative. A queste si aggiungono, sempre nel 2024, le cancellazioni d'ufficio relative alle società di capitali e società di persone che hanno riguardato prevalentemente posizioni sospese o inattive (per approfondimenti si vedano i report trimestrali della demografia d'impresa).

Fonte: elab. Ufficio Studi e Statistica CCIAA Treviso - Belluno su dati Infocamere



Comune di TAMBRE. Unità locali attive per tipologia. Situazione al 31/12/2024 - confronto decennale

SETTORI	SEDI					UNITA' LOCALI DIPENDENTI			UNITA' LOCALI TOTALI		
	dic-14	dic-23	dic-24	dic 24/ dic 14	dic 24/ dic 23	dic-14	dic-24	dic 24/ dic 14	dic-14	dic-24	dic 24/ dic 14
Agricoltura, silvicoltura e pesca	43	46	41	-2	-5	2	3	1	45	44	-1
Attività manifatturiere	10	8	9	-1	1	2	1	-1	12	10	-2
10-11 Alimentari e bevande	1	-	-	-1	-	1	1	-	2	1	-1
13 al 15 Sistema moda	-	1	1	1	-	-	-	-	-	1	1
16 e 31 Legno arredo	5	2	3	-2	1	1	-	-1	6	3	-3
24 al 30 metalmeccanica	2	1	1	-1	-	-	-	-	2	1	-1
Altro manifatturiero	2	4	4	2	-	-	-	-	2	4	2
Altra Industria	-	-	-	-	-	1	1	-	1	1	-
Costruzioni	26	16	15	-11	-1	5	5	-	31	20	-11
Commercio	17	13	13	-4	-	3	6	3	20	19	-1
Commercio e riparazione auto e moto	1	1	1	-	-	-	-	-	1	1	-
Commercio all'ingrosso	5	2	2	-3	-	-	-	-	5	2	-3
Commercio al dettaglio	11	10	10	-1	-	3	6	3	14	16	2
Alloggio e ristorazione	17	15	15	-2	-	4	4	-	21	19	-2
55 Alloggio	7	4	5	-2	1	1	1	-	8	6	-2
56 Attività dei servizi di ristorazione	10	11	10	-	-1	3	3	-	13	13	-
Servizi alle imprese	9	6	6	-3	-	3	2	-1	12	8	-4
H Trasporto e magazzinaggio	1	-	1	-	1	1	1	-	2	2	-
J Servizi di informazione e comunicazione	-	-	-	-	-	-	-	-	-	-	-
K Attività finanziarie e assicurative	1	1	1	-	-	1	-	-1	2	1	-1
L Attività immobiliari	-	2	1	1	-1	1	1	-	1	2	1
M Attività professionali, scientifiche e tecniche	1	-	-	-1	-	-	-	-	1	-	-1
N Noleggio, ag. viaggio, serv. supporto imprese	6	3	3	-3	-	-	-	-	6	3	-3
Servizi alle persone	4	6	6	2	-	2	1	-1	6	7	1
O Amm. pubblica e difesa; assic. sociale obbligatoria	-	-	-	-	-	-	-	-	-	-	-
P Istruzione	-	-	-	-	-	-	-	-	-	-	-
Q Sanità e assistenza sociale	-	1	1	1	-	-	-	-	-	1	1
R Att. artistiche, sportive, intrattenim./divert.	1	1	1	-	-	2	1	-1	3	2	-1
S Altre attività di servizi	3	4	4	1	-	-	-	-	3	4	1
T Att. famiglie e convivenze come datori di lavoro	-	-	-	-	-	-	-	-	-	-	-
Non classificate	-	-	-	-	-	-	-	-	-	-	-
TOTALE	126	110	105	-21	-5	22	23	1	148	128	-20

"NB: La dinamica delle sedi d'impresa è fortemente condizionata da importanti procedimenti amministrativi di cancellazioni d'ufficio di imprese individuali; i procedimenti si sono conclusi nel terzo trimestre 2023 e nel quarto 2024. Per questo motivo si riportano anche la consistenza e la dinamica delle sedi d'impresa escluse le imprese individuali. Il 2024 è stato interessato anche da un numero esiguo di cancellazioni d'ufficio che hanno riguardato le società cooperative. A queste si aggiungono, sempre nel 2024, le cancellazioni d'ufficio relative alle società di capitali e società di persone che hanno riguardato prevalentemente posizioni sospese o inattive (per approfondimenti si vedano i report trimestrali della demografia d'impresa).

Fonte: elab. Ufficio Studi e Statistica CCIAA Treviso - Belluno su dati Infocamere



Comune di **TAMBRE**. Imprese artigiane e non artigiane attive e relativi addetti d'impresa per settori economici. Situazione al 31/12/2024

SETTORI	ARTIGIANE		NON ARTIGIANE		TOTALE		% artigiane su totale	
	Sedi	Addetti d'impresa	Sedi	Addetti d'impresa	Sedi	Addetti d'impresa	Sedi	Addetti d'impresa
Agricoltura, silvicoltura e pesca	3	3	38	4	41	54	7,3	5,6
Attività manifatturiere	7	8	2	-	9	12	77,8	66,7
10-11 Alimentari e bevande	-	-	-	185	-	-	-	-
13 al 15 Sistema moda	1	1	-	-	1	1	100,0	100,0
16 e 31 Legno arredo	2	2	1	185	3	3	66,7	66,7
24 al 30 metalmeccanica	-	-	1	51	1	3	-	-
Altro manifatturiero	4	5	-	-	4	5	100,0	100,0
Altra Industria	-	-	-	13	-	-	-	-
Costruzioni	13	24	2	-	15	32	86,7	75,0
Commercio	1	3	12	80	13	32	7,7	9,4
Commercio e riparazione auto e moto	1	3	-	-	1	3	100,0	100,0
Commercio all'ingrosso	-	-	2	31	2	4	-	-
Commercio al dettaglio	-	-	10	49	10	25	-	-
Alloggio e ristorazione	-	-	15	1	15	80	-	-
55 Alloggio	-	-	5	-	5	31	-	-
56 Attività dei servizi di ristorazione	-	-	10	13	10	49	-	-
Servizi alle imprese	-	-	6	4	6	6	-	-
H Trasporto e magazzinaggio	-	-	1	-	1	-	-	-
J Servizi di informazione e comunicazione	-	-	-	1	-	-	-	-
K Attività finanziarie e assicurative	-	-	1	3	1	4	-	-
L Attivita' immobiliari	-	-	1	29	1	-	-	-
M Attività professionali, scientifiche e tecniche	-	-	-	29	-	-	-	-
N Noleggio, ag. viaggio, serv. supporto imprese	-	-	3	4	3	2	-	-
Servizi alle persone	4	4	2	25	6	11	66,7	36,4
O Amm. pubblica e difesa; assic. sociale obbligatoria	-	-	-	-	-	-	-	-
P Istruzione	-	-	-	-	-	-	-	-
Q Sanita' e assistenza sociale	-	-	1	8	1	7	-	-
R Att. artistiche, sportive, intrattenim./divert.	-	-	1	-	1	-	-	-
S Altre attività di servizi	4	4	-	-	4	4	100,0	100,0
T Att. famiglie e convivenze come datori di lavoro	-	-	-	-	-	-	-	-
Non classificate	-	-	-	4	-	-	-	-
TOTALE	28	42	77	10	105	227	26,7	18,5



Comune di TAMBRE. Imprese femminili, giovanili e straniere attive e relativi addetti d'impresa per settori economici. Situazione al 31/12/2024

SETTORI	FEMMINILI				GIOVANILI				STRANIERE			
	Sedi	Addetti d'impresa	% sul totale		Sedi	Addetti d'impresa	% sul totale		Sedi	Addetti d'impresa	% sul totale	
			Sedi	Addetti			Sedi	Addetti			Sedi	Addetti
Agricoltura, silvicoltura e pesca	12	7	29,3	13,0	5	3	12,2	5,6	2	5	4,9	9,3
Attività manifatturiere	2	2	22,2	16,7	2	2	22,2	16,7	1	1	11,1	8,3
10-11 Alimentari e bevande	-	-	-	-	-	-	-	-	-	-	-	-
13 al 15 Sistema moda	1	1	100,0	100,0	1	1	100,0	100,0	1	1	100,0	100,0
16 e 31 Legno arredo	-	-	-	-	1	1	33,3	33,3	-	-	-	-
24 al 30 metalmeccanica	-	-	-	-	-	-	-	-	-	-	-	-
Altro manifatturiero	1	1	25,0	20,0	-	-	-	-	-	-	-	-
Altra Industria	-	-	-	-	-	-	-	-	-	-	-	-
Costruzioni	2	8	13,3	25,0	1	1	6,7	3,1	-	-	-	-
Commercio	5	11	38,5	34,4	1	1	7,7	3,1	1	1	7,7	3,1
Commercio e riparazione auto e moto	-	-	-	-	-	-	-	-	-	-	-	-
Commercio all'ingrosso	-	-	-	-	-	-	-	-	-	-	-	-
Commercio al dettaglio	5	11	50,0	44,0	1	1	10,0	4,0	1	1	10,0	4,0
Alloggio e ristorazione	5	20	33,3	25,0	1	4	6,7	5,0	1	3	6,7	3,8
55 Alloggio	1	6	20,0	19,4	-	-	-	-	-	-	-	-
56 Attività dei servizi di ristorazione	4	14	40,0	28,6	1	4	10,0	8,2	1	3	10,0	6,1
Servizi alle imprese	-	-	-	-	1	1	16,7	16,7	-	-	-	-
H Trasporto e magazzinaggio	-	-	-	-	-	-	-	-	-	-	-	-
J Servizi di informazione e comunicazione	-	-	-	-	-	-	-	-	-	-	-	-
K Attività finanziarie e assicurative	-	-	-	-	-	-	-	-	-	-	-	-
L Attività immobiliari	-	-	-	-	-	-	-	-	-	-	-	-
M Attività professionali, scientifiche e tecniche	-	-	-	-	-	-	-	-	-	-	-	-
N Noleggio, ag. viaggio, serv. supporto imprese	-	-	-	-	1	1	33,3	50,0	-	-	-	-
Servizi alle persone	2	3	33,3	27,3	1	-	16,7	-	-	-	-	-
O Amm. pubblica e difesa; assic. sociale obbligatoria	-	-	-	-	-	-	-	-	-	-	-	-
P Istruzione	-	-	-	-	-	-	-	-	-	-	-	-
Q Sanità e assistenza sociale	-	-	-	-	-	-	-	-	-	-	-	-
R Att. artistiche, sportive, intrattenim./divert.	-	-	-	-	-	-	-	-	-	-	-	-
S Altre attività di servizi	2	3	50,0	75,0	1	-	25,0	-	-	-	-	-
T Att. famiglie e convivenze come datori di lavoro	-	-	-	-	-	-	-	-	-	-	-	-
Non classificate	-	-	-	-	-	-	-	-	-	-	-	-
TOTALE	28	51	26,7	22,5	12	12	11,4	5,3	5	10	4,8	4,4



Comune di VAL DI ZOLDO in sintesi. Situazione al 31/12/2024

Le imprese del territorio

	Numero	Rispetto allo scorso anno
Unità locali attive	273	-6 ↓

Comune/
Provincia
1,6%

N° addetti alle Unità locali totali

Numero	Comune/ Provincia
810	1,1%

Le caratteristiche delle imprese

	Numero	Rispetto allo scorso anno
Sedi d'impresa attive	195	-11 ↓
di cui: escl. Imprese individuali*	78	-5 ↓

N° addetti d'impresa

Numero	% sul totale addetti
679	

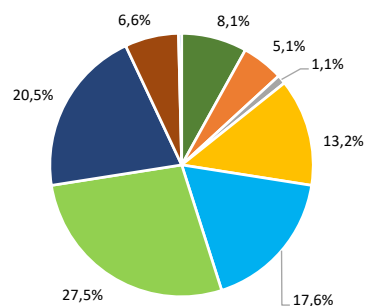
di cui:	Numero	% sul totale imprese
Artigiane	63	32,3
Femminili	38	19,5
Giovanili	12	6,2
Straniere	27	13,8

di cui:	Numero	% sul totale addetti
Artigiane	112	16,5
Femminili	76	11,2
Giovanili	27	4,0
Straniere	46	6,8

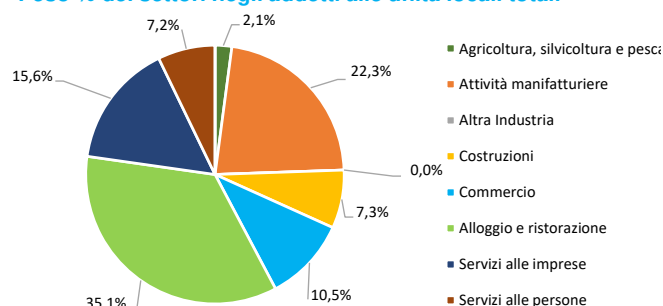
Unità locali dipendenti	Numero	Rispetto allo scorso anno
	78	5 ↑

Le specializzazioni del territorio

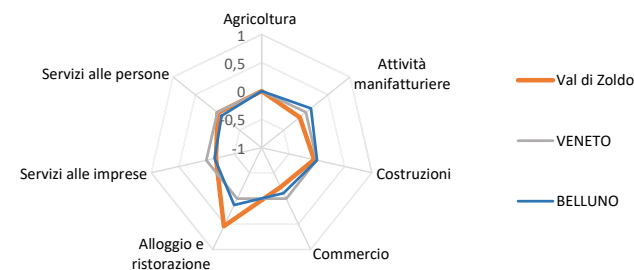
Peso % dei settori nelle unità locali totali



Peso % dei settori negli addetti alle unità locali totali



Indice di specializzazione



"NB: La dinamica delle sedi d'impresa è fortemente condizionata da importanti procedimenti amministrativi di cancellazioni d'ufficio di imprese individuali; i procedimenti si sono conclusi nel terzo trimestre 2023 e nel quarto 2024. Per questo motivo si riportano anche la consistenza e la dinamica delle sedi d'impresa escluse le imprese individuali. Il 2024 è stato interessato anche da un numero esiguo di cancellazioni d'ufficio che hanno riguardato le società cooperative. A queste si aggiungono, sempre nel 2024, le cancellazioni d'ufficio relative alle società di capitali e società di persone che hanno riguardato prevalentemente posizioni sospese o inattive (per approfondimenti si vedano i report trimestrali della demografia d'impresa).

Fonte: elab. Ufficio Studi e Statistica CCIAA Treviso - Belluno su dati Infocamere



Comune di VAL DI ZOLDO. Unità locali attive per tipologia e relativi addetti. Situazione al 31/12/2024

SETTORI	SEDI d'impresa	UNITA' LOCALI DIPENDENTI				UL totali	ADDETTI alle UL totali	% ADDETTI SETTORE SU TOT. ADDETTI
		UL con sede in provincia	1a. UL con sede fuori provincia	Altre UL con sede fuori provincia	TOTALE			
Agricoltura, silvicoltura e pesca	21	1	-	-	1	22	17	2,1
Attività manifatturiere	12	1	-	1	2	14	181	22,3
10-11 Alimentari e bevande	1	-	-	-	-	1	3	0,4
13 al 15 Sistema moda	-	-	-	-	-	-	-	-
16 e 31 Legno arredo	7	-	-	-	-	7	10	1,2
24 al 30 metalmeccanica	-	1	-	-	1	1	-	-
Altro manifatturiero	4	-	-	1	1	5	168	20,7
Altra Industria	1	1	1	-	2	3	-	-
Costruzioni	31	4	1	-	5	36	59	7,3
Commercio	35	10	3	-	13	48	85	10,5
Commercio e riparazione auto e moto	3	-	-	-	-	3	7	0,9
Commercio all'ingrosso	2	-	1	-	1	3	1	0,1
Commercio al dettaglio	30	10	2	-	12	42	77	9,5
Alloggio e ristorazione	45	15	11	4	30	75	284	35,1
55 Alloggio	21	7	7	3	17	38	131	16,2
56 Attività dei servizi di ristorazione	24	8	4	1	13	37	153	18,9
Servizi alle imprese	36	12	3	5	20	56	126	15,6
H Trasporto e magazzinaggio	3	2	-	3	5	8	47	5,8
J Servizi di informazione e comunicazione	-	-	-	-	-	-	-	-
K Attività finanziarie e assicurative	3	4	-	2	6	9	14	1,7
L Attività immobiliari	16	-	1	-	1	17	39	4,8
M Attività professionali, scientifiche e tecniche	1	-	1	-	1	2	1	0,1
N Noleggio, agenzie di viaggio, servizi di supporto alle imprese	13	6	1	-	7	20	25	3,1
Servizi alle persone	14	3	-	1	4	18	58	7,2
O Amministrazione pubblica e difesa; assicurazione sociale obbligatoria	-	-	-	-	-	-	-	-
P Istruzione	1	-	-	-	-	1	1	0,1
Q Sanità e assistenza sociale	-	2	-	-	2	2	37	4,6
R Attività artistiche, sportive, di intrattenimento e divertimento	5	-	-	-	-	5	4	0,5
S Altre attività di servizi	8	1	-	1	2	10	16	2,0
T Attività di famiglie e convivenze come datori di lavoro	-	-	-	-	-	-	-	-
Non classificate	-	1	-	-	1	1	-	-
TOTALE	195	48	19	11	78	273	810	100,0



Comune di VAL DI ZOLDO. Unità locali attive per tipologia e per classe di natura giuridica. Situazione al 31/12/2024 - confronto con i periodi indicati

SETTORI	SEDI						UNITA' LOCALI DIPENDENTI		UNITA' LOCALI TOTALI	
	TOTALE	dic 24/ dic 23	Imprese individuali	dic 24/ dic 23	Altre forme giuridiche	dic 24/ dic 23	TOTALE	dic 24/ dic 23	TOTALE	dic 24/ dic 23
	dic-24		dic-24		dic-24		dic-24		dic-24	
Agricoltura, silvicoltura e pesca	21	-2	17	-2	4	-	1	-2	22	-4
Attività manifatturiere	12	-	8	-	4	-	2	-	14	-
10-11 Alimentari e bevande	1	-	-	-	1	-	-	-	1	-
13 al 15 Sistema moda	-	-	-	-	-	-	-	-	-	-
16 e 31 Legno arredo	7	-	6	-	1	-	-	-	7	-
24 al 30 metalmeccanica	-	-	-	-	-	-	1	-	1	-
Altro manifatturiero	4	-	2	-	2	-	1	-	5	-
Altra Industria	1	-1	-	-	1	-1	2	-1	3	-2
Costruzioni	31	-	24	-1	7	1	5	-	36	-
Commercio	35	-1	26	-	9	-1	13	1	48	-
Commercio e riparazione auto e moto	3	-	3	-	-	-	-	-	3	-
Commercio all'ingrosso	2	-	2	-	-	-	1	1	3	1
Commercio al dettaglio	30	-1	21	-	9	-1	12	-	42	-1
Alloggio e ristorazione	45	-4	18	-1	27	-3	30	3	75	-1
55 Alloggio	21	-3	6	-1	15	-2	17	-	38	-3
56 Attività dei servizi di ristorazione	24	-1	12	-	12	-1	13	3	37	2
Servizi alle imprese	36	-2	14	-2	22	-	20	2	56	-
H Trasporto e magazzinaggio	3	-1	1	-1	2	-	5	2	8	1
J Servizi di informazione e comunicazione	-	-	-	-	-	-	-	-	-	-
K Attività finanziarie e assicurative	3	-	3	-	-	-	6	-	9	-
L Attività immobiliari	16	1	2	-	14	1	1	1	17	2
M Attività professionali, scientifiche e tecniche	1	-1	1	-	-	-1	1	-	2	-1
N Noleggio, ag. viaggio, serv. supporto imprese	13	-1	7	-1	6	-	7	-1	20	-2
Servizi alle persone	14	-1	10	-	4	-1	4	2	18	1
O Amm. pubblica e difesa; assic. sociale obbligatoria	-	-	-	-	-	-	-	-	-	-
P Istruzione	1	-	1	-	-	-	-	-	1	-
Q Sanità e assistenza sociale	-	-	-	-	-	-	2	-	2	-
R Att. artistiche, sportive, intrattenim./divert.	5	-	1	-	4	-	-	-	5	-
S Altre attività di servizi	8	-1	8	-	-	-1	2	2	10	1
T Att. famiglie e convivenze come datori di lavoro	-	-	-	-	-	-	-	-	-	-
Non classificate	-	-	-	-	-	-	1	-	1	-
TOTALE	195	-11	117	-6	78	-5	78	5	273	-6

"NB: La dinamica delle sedi d'impresa è fortemente condizionata da importanti procedimenti amministrativi di cancellazioni d'ufficio di imprese individuali; i procedimenti si sono conclusi nel terzo trimestre 2023 e nel quarto 2024. Per questo motivo si riportano anche la consistenza e la dinamica delle sedi d'impresa escluse le imprese individuali. Il 2024 è stato interessato anche da un numero esiguo di cancellazioni d'ufficio che hanno riguardato le società cooperative. A queste si aggiungono, sempre nel 2024, le cancellazioni d'ufficio relative alle società di capitali e società di persone che hanno riguardato prevalentemente posizioni sospese o inattive (per approfondimenti si vedano i report trimestrali della demografia d'impresa).

Fonte: elab. Ufficio Studi e Statistica CCIAA Treviso - Belluno su dati Infocamere



Comune di VAL DI ZOLDO. Unità locali attive per tipologia. Situazione al 31/12/2024 - confronto decennale

SETTORI	SEDI					UNITA' LOCALI DIPENDENTI			UNITA' LOCALI TOTALI		
	dic-14	dic-23	dic-24	dic 24/ dic 14	dic 24/ dic 23	dic-14	dic-24	dic 24/ dic 14	dic-14	dic-24	dic 24/ dic 14
Agricoltura, silvicoltura e pesca	21	23	21	-	-2	2	1	-1	23	22	-1
Attività manifatturiere	14	12	12	-2	-	2	2	-	16	14	-2
10-11 Alimentari e bevande	1	1	1	-	-	-	-	-	1	1	-
13 al 15 Sistema moda	-	-	-	-	-	-	-	-	-	-	-
16 e 31 Legno arredo	6	7	7	1	-	-	-	-	6	7	1
24 al 30 metalmeccanica	2	-	-	-2	-	1	1	-	3	1	-2
Altro manifatturiero	5	4	4	-1	-	1	1	-	6	5	-1
Altra Industria	2	2	1	-1	-1	-	2	2	2	3	1
Costruzioni	40	31	31	-9	-	2	5	3	42	36	-6
Commercio	43	36	35	-8	-1	13	13	-	56	48	-8
Commercio e riparazione auto e moto	4	3	3	-1	-	-	-	-	4	3	-1
Commercio all'ingrosso	4	2	2	-2	-	-	1	1	4	3	-1
Commercio al dettaglio	35	31	30	-5	-1	13	12	-1	48	42	-6
Alloggio e ristorazione	60	49	45	-15	-4	18	30	12	78	75	-3
55 Alloggio	27	24	21	-6	-3	11	17	6	38	38	-
56 Attività dei servizi di ristorazione	33	25	24	-9	-1	7	13	6	40	37	-3
Servizi alle imprese	31	38	36	5	-2	19	20	1	50	56	6
H Trasporto e magazzinaggio	4	4	3	-1	-1	3	5	2	7	8	1
J Servizi di informazione e comunicazione	1	-	-	-1	-	-	-	-	1	-	-1
K Attività finanziarie e assicurative	3	3	3	-	-	8	6	-2	11	9	-2
L Attività immobiliari	13	15	16	3	1	-	1	1	13	17	4
M Attività professionali, scientifiche e tecniche	2	2	1	-1	-1	2	1	-1	4	2	-2
N Noleggio, ag. viaggio, serv. supporto imprese	8	14	13	5	-1	6	7	1	14	20	6
Servizi alle persone	9	15	14	5	-1	2	4	2	11	18	7
O Amm. pubblica e difesa; assic. sociale obbligatoria	-	-	-	-	-	-	-	-	-	-	-
P Istruzione	1	1	1	-	-	1	-	-1	2	1	-1
Q Sanità e assistenza sociale	-	-	-	-	-	1	2	1	1	2	1
R Att. artistiche, sportive, intrattenim./divert.	1	5	5	4	-	-	-	-	1	5	4
S Altre attività di servizi	7	9	8	1	-1	-	2	2	7	10	3
T Att. famiglie e convivenze come datori di lavoro	-	-	-	-	-	-	-	-	-	-	-
Non classificate	-	-	-	-	-	4	1	-3	4	1	-3
TOTALE	220	206	195	-25	-11	62	78	16	282	273	-9

"NB: La dinamica delle sedi d'impresa è fortemente condizionata da importanti procedimenti amministrativi di cancellazioni d'ufficio di imprese individuali; i procedimenti si sono conclusi nel terzo trimestre 2023 e nel quarto 2024. Per questo motivo si riportano anche la consistenza e la dinamica delle sedi d'impresa escluse le imprese individuali. Il 2024 è stato interessato anche da un numero esiguo di cancellazioni d'ufficio che hanno riguardato le società cooperative. A queste si aggiungono, sempre nel 2024, le cancellazioni d'ufficio relative alle società di capitali e società di persone che hanno riguardato prevalentemente posizioni sospese o inattive (per approfondimenti si vedano i report trimestrali della demografia d'impresa).

Fonte: elab. Ufficio Studi e Statistica CCIAA Treviso - Belluno su dati Infocamere



Comune di VAL DI ZOLDO. Imprese artigiane e non artigiane attive e relativi addetti d'impresa per settori economici. Situazione al 31/12/2024

SETTORI	ARTIGIANE		NON ARTIGIANE		TOTALE		% artigiane su totale	
	Sedi	Addetti d'impresa	Sedi	Addetti d'impresa	Sedi	Addetti d'impresa	Sedi	Addetti d'impresa
Agricoltura, silvicoltura e pesca	2	3	19	-	21	17	9,5	17,6
Attività manifatturiere	11	16	1	7	12	181	91,7	8,8
10-11 Alimentari e bevande	1	3	-	-	1	3	100,0	100,0
13 al 15 Sistema moda	-	-	-	-	-	-	-	-
16 e 31 Legno arredo	7	10	-	-	7	10	100,0	100,0
24 al 30 metalmeccanica	-	-	-	-	-	-	-	-
Altro manifatturiero	3	3	1	567	4	168	75,0	1,8
Altra Industria	-	-	1	7	1	-	-	-
Costruzioni	28	54	3	76	31	63	90,3	85,7
Commercio	5	10	30	567	35	79	14,3	12,7
Commercio e riparazione auto e moto	3	7	-	-	3	7	100,0	100,0
Commercio all'ingrosso	-	-	2	199	2	1	-	-
Commercio al dettaglio	2	3	28	199	30	71	6,7	4,2
Alloggio e ristorazione	1	2	44	4	45	201	2,2	1,0
55 Alloggio	-	-	21	-	21	76	-	-
56 Attività dei servizi di ristorazione	1	2	23	2	24	125	4,2	1,6
Servizi alle imprese	8	11	28	-	36	117	22,2	9,4
H Trasporto e magazzinaggio	1	1	2	165	3	43	33,3	2,3
J Servizi di informazione e comunicazione	-	-	-	165	-	-	-	-
K Attività finanziarie e assicurative	-	-	3	165	3	3	-	-
L Attivita' immobiliari	-	-	16	69	16	46	-	-
M Attività professionali, scientifiche e tecniche	-	-	1	69	1	1	-	-
N Noleggio, ag. viaggio, serv. supporto imprese	7	10	6	1	13	24	53,8	41,7
Servizi alle persone	8	16	6	68	14	21	57,1	76,2
O Amm. pubblica e difesa; assic. sociale obbligatoria	-	-	-	-	-	-	-	-
P Istruzione	-	-	1	9	1	1	-	-
Q Sanita' e assistenza sociale	-	-	-	-	-	-	-	-
R Att. artistiche, sportive, intrattenim./divert.	-	-	5	-	5	4	-	-
S Altre attività di servizi	8	16	-	106	8	16	100,0	100,0
T Att. famiglie e convivenze come datori di lavoro	-	-	-	-	-	-	-	-
Non classificate	-	-	-	123	-	-	-	-
TOTALE	63	112	132	-	195	679	32,3	16,5



Comune di VAL DI ZOLDO. Imprese femminili, giovanili e straniere attive e relativi addetti d'impresa per settori economici. Situazione al 31/12/2024

SETTORI	FEMMINILI				GIOVANILI				STRANIERE			
	Sedi	Addetti d'impresa	% sul totale		Sedi	Addetti d'impresa	% sul totale		Sedi	Addetti d'impresa	% sul totale	
			Sedi	Addetti			Sedi	Addetti			Sedi	Addetti
Agricoltura, silvicoltura e pesca	5	3	23,8	17,6	3	2	14,3	11,8	5	3	23,8	17,6
Attività manifatturiere	-	-	-	-	1	1	8,3	0,6	-	-	-	-
10-11 Alimentari e bevande	-	-	-	-	-	-	-	-	-	-	-	-
13 al 15 Sistema moda	-	-	-	-	-	-	-	-	-	-	-	-
16 e 31 Legno arredo	-	-	-	-	1	1	14,3	10,0	-	-	-	-
24 al 30 metalmeccanica	-	-	-	-	-	-	-	-	-	-	-	-
Altro manifatturiero	-	-	-	-	-	-	-	-	-	-	-	-
Altra Industria	-	-	-	-	-	-	-	-	-	-	-	-
Costruzioni	-	-	-	-	-	-	-	-	8	9	25,8	14,3
Commercio	9	19	25,7	24,1	1	1	2,9	1,3	5	15	14,3	19,0
Commercio e riparazione auto e moto	-	-	-	-	-	-	-	-	-	-	-	-
Commercio all'ingrosso	-	-	-	-	-	-	-	-	-	-	-	-
Commercio al dettaglio	9	19	30,0	26,8	1	1	3,3	1,4	5	15	16,7	21,1
Alloggio e ristorazione	10	31	22,2	15,4	4	18	8,9	9,0	5	13	11,1	6,5
55 Alloggio	3	9	14,3	11,8	1	2	4,8	2,6	3	6	14,3	7,9
56 Attività dei servizi di ristorazione	7	22	29,2	17,6	3	16	12,5	12,8	2	7	8,3	5,6
Servizi alle imprese	8	14	22,2	12,0	3	5	8,3	4,3	3	2	8,3	1,7
H Trasporto e magazzinaggio	1	1	33,3	2,3	-	-	-	-	-	-	-	-
J Servizi di informazione e comunicazione	-	-	-	-	-	-	-	-	-	-	-	-
K Attività finanziarie e assicurative	-	-	-	-	1	1	33,3	33,3	1	1	33,3	33,3
L Attività immobiliari	4	8	25,0	17,4	-	-	-	-	1	-	6,3	-
M Attività professionali, scientifiche e tecniche	-	-	-	-	-	-	-	-	-	-	-	-
N Noleggio, ag. viaggio, serv. supporto imprese	3	5	23,1	20,8	2	4	15,4	16,7	1	1	7,7	4,2
Servizi alle persone	6	9	42,9	42,9	-	-	-	-	1	4	7,1	19,0
O Amm. pubblica e difesa; assic. sociale obbligatoria	-	-	-	-	-	-	-	-	-	-	-	-
P Istruzione	-	-	-	-	-	-	-	-	-	-	-	-
Q Sanità e assistenza sociale	-	-	-	-	-	-	-	-	-	-	-	-
R Att. artistiche, sportive, intrattenim./divert.	1	-	20,0	-	-	-	-	-	-	-	-	-
S Altre attività di servizi	5	9	62,5	56,3	-	-	-	-	1	4	12,5	25,0
T Att. famiglie e convivenze come datori di lavoro	-	-	-	-	-	-	-	-	-	-	-	-
Non classificate	-	-	-	-	-	-	-	-	-	-	-	-
TOTALE	38	76	19,5	11,2	12	27	6,2	4,0	27	46	13,8	6,8

Comune di VALLADA AGORDINA in sintesi. Situazione al 31/12/2024

Le imprese del territorio

	Numero	Rispetto allo scorso anno
Unità locali attive	29	3 ↑

Comune/
Provincia
0,2%

N° addetti alle Unità locali totali

Numero	Comune/ Provincia
32	0,0%

Le caratteristiche delle imprese

Sedi d'impresa attive	Numero	Rispetto allo scorso anno
di cui: escl. Imprese individuali*	24	3 ↑
	6	1

N° addetti d'impresa

32

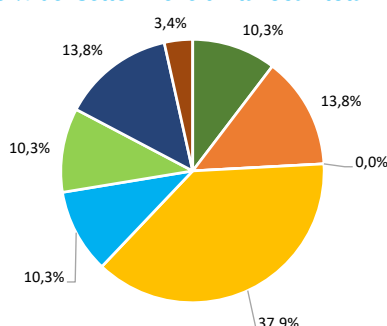
di cui:	Numero	% sul totale imprese
Artigiane	12	50,0
Femminili	3	12,5
Giovanili	3	12,5
Straniere	1	4,2

di cui:	Numero	% sul totale addetti
Artigiane	13	40,6
Femminili	5	15,6
Giovanili	2	6,3
Straniere	4	12,5

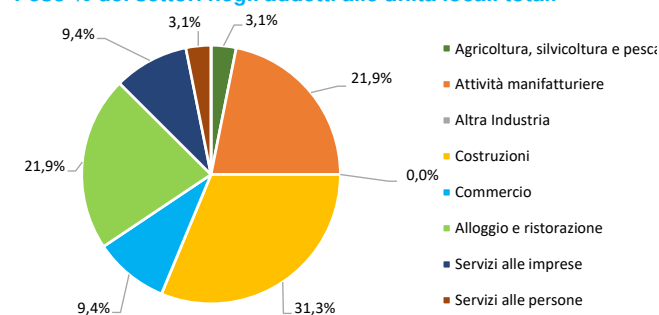
Unità locali dipendenti	Numero	Rispetto allo scorso anno
	5	0

Le specializzazioni del territorio

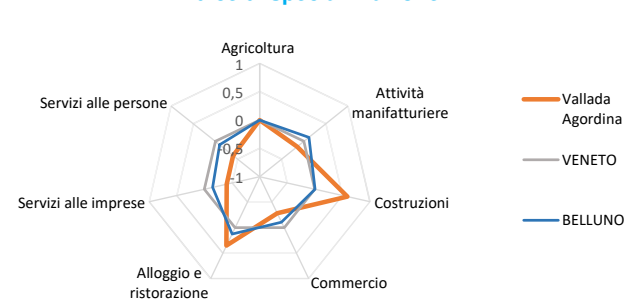
Peso % dei settori nelle unità locali totali



Peso % dei settori negli addetti alle unità locali totali



Indice di specializzazione



"NB: La dinamica delle sedi d'impresa è fortemente condizionata da importanti procedimenti amministrativi di cancellazioni d'ufficio di imprese individuali; i procedimenti si sono conclusi nel terzo trimestre 2023 e nel quarto 2024. Per questo motivo si riportano anche la consistenza e la dinamica delle sedi d'impresa escluse le imprese individuali. Il 2024 è stato interessato anche da un numero esiguo di cancellazioni d'ufficio che hanno riguardato le società cooperative. A queste si aggiungono, sempre nel 2024, le cancellazioni d'ufficio relative alle società di capitali e società di persone che hanno riguardato prevalentemente posizioni sospese o inattive (per approfondimenti si vedano i report trimestrali della demografia d'impresa).

Fonte: elab. Ufficio Studi e Statistica CCIAA Treviso - Belluno su dati Infocamere



Comune di VALLADA AGORDINA. Unità locali attive per tipologia e relativi addetti. Situazione al 31/12/2024

SETTORI	SEDI d'impresa	UNITA' LOCALI DIPENDENTI				UL totali	ADDETTI alle UL totali	% ADDETTI SETTORE SU TOT. ADDETTI
		UL con sede in provincia	1a. UL con sede fuori provincia	Altre UL con sede fuori provincia	TOTALE			
Agricoltura, silvicoltura e pesca	3	-	-	-	-	3	1	3,1
Attività manifatturiere	4	-	-	-	-	4	7	21,9
10-11 Alimentari e bevande	-	-	-	-	-	-	-	-
13 al 15 Sistema moda	-	-	-	-	-	-	-	-
16 e 31 Legno arredo	1	-	-	-	-	1	2	6,3
24 al 30 metalmeccanica	3	-	-	-	-	3	5	15,6
Altro manifatturiero	-	-	-	-	-	-	-	-
Altra Industria	-	-	-	-	-	-	-	-
Costruzioni	10	1	-	-	1	11	10	31,3
Commercio	2	-	1	-	1	3	3	9,4
Commercio e riparazione auto e moto	-	-	-	-	-	-	-	-
Commercio all'ingrosso	-	-	1	-	1	1	-	-
Commercio al dettaglio	2	-	-	-	-	2	3	9,4
Alloggio e ristorazione	2	-	1	-	1	3	7	21,9
55 Alloggio	1	-	1	-	1	2	-	-
56 Attività dei servizi di ristorazione	1	-	-	-	-	1	7	21,9
Servizi alle imprese	3	-	-	1	1	4	3	9,4
H Trasporto e magazzinaggio	-	-	-	1	1	1	1	3,1
J Servizi di informazione e comunicazione	1	-	-	-	-	1	-	-
K Attività finanziarie e assicurative	1	-	-	-	-	1	1	3,1
L Attività immobiliari	-	-	-	-	-	-	-	-
M Attività professionali, scientifiche e tecniche	1	-	-	-	-	1	1	3,1
N Noleggio, agenzie di viaggio, servizi di supporto alle imprese	-	-	-	-	-	-	-	-
Servizi alle persone	-	-	1	-	1	1	1	3,1
O Amministrazione pubblica e difesa; assicurazione sociale obbligatoria	-	-	-	-	-	-	-	-
P Istruzione	-	-	-	-	-	-	-	-
Q Sanità e assistenza sociale	-	-	-	-	-	-	-	-
R Attività artistiche, sportive, di intrattenimento e divertimento	-	-	1	-	1	1	1	3,1
S Altre attività di servizi	-	-	-	-	-	-	-	-
T Attività di famiglie e convivenze come datori di lavoro	-	-	-	-	-	-	-	-
Non classificate	-	-	-	-	-	-	-	-
TOTALE	24	1	3	1	5	29	32	100,0



Comune di VALLADA AGORDINA. Unità locali attive per tipologia e per classe di natura giuridica. Situazione al 31/12/2024 - confronto con i periodi indicati

SETTORI	SEDI						UNITA' LOCALI DIPENDENTI		UNITA' LOCALI TOTALI	
	TOTALE	dic 24/ dic 23	Imprese individuali	dic 24/ dic 23	Altre forme giuridiche	dic 24/ dic 23	TOTALE	dic 24/ dic 23	TOTALE	dic 24/ dic 23
	dic-24		dic-24		dic-24		dic-24		dic-24	
Agricoltura, silvicoltura e pesca	3	-	3	-	-	-	-	-	3	-
Attività manifatturiere	4	-	2	-	2	-	-	-	4	-
10-11 Alimentari e bevande	-	-	-	-	-	-	-	-	-	-
13 al 15 Sistema moda	-	-	-	-	-	-	-	-	-	-
16 e 31 Legno arredo	1	-	1	-	-	-	-	-	1	-
24 al 30 metalmeccanica	3	-	1	-	2	-	-	-	3	-
Altro manifatturiero	-	-	-	-	-	-	-	-	-	-
Altra Industria	-	-	-	-	-	-	-	-	-	-
Costruzioni	10	2	10	2	-	-	1	-	11	2
Commercio	2	-	1	-	1	-	1	-	3	-
Commercio e riparazione auto e moto	-	-	-	-	-	-	-	-	-	-
Commercio all'ingrosso	-	-	-	-	-	-	1	-	1	-
Commercio al dettaglio	2	-	1	-	1	-	-	-	2	-
Alloggio e ristorazione	2	-	-	-	2	-	1	-	3	-
55 Alloggio	1	-	-	-	1	-	1	-	2	-
56 Attività dei servizi di ristorazione	1	-	-	-	1	-	-	-	1	-
Servizi alle imprese	3	1	2	-	1	1	1	-	4	1
H Trasporto e magazzinaggio	-	-	-	-	-	-	1	-	1	-
J Servizi di informazione e comunicazione	1	1	-	-	1	1	-	-	1	1
K Attività finanziarie e assicurative	1	-	1	-	-	-	-	-	1	-
L Attività immobiliari	-	-	-	-	-	-	-	-	-	-
M Attività professionali, scientifiche e tecniche	1	-	1	-	-	-	-	-	1	-
N Noleggio, ag. viaggio, serv. supporto imprese	-	-	-	-	-	-	-	-	-	-
Servizi alle persone	-	-	-	-	-	-	1	-	1	-
O Amm. pubblica e difesa; assic. sociale obbligatoria	-	-	-	-	-	-	-	-	-	-
P Istruzione	-	-	-	-	-	-	-	-	-	-
Q Sanità e assistenza sociale	-	-	-	-	-	-	-	-	-	-
R Att. artistiche, sportive, intrattenim./divert.	-	-	-	-	-	-	1	-	1	-
S Altre attività di servizi	-	-	-	-	-	-	-	-	-	-
T Att. famiglie e convivenze come datori di lavoro	-	-	-	-	-	-	-	-	-	-
Non classificate	-	-	-	-	-	-	-	-	-	-
TOTALE	24	3	18	2	6	1	5	-	29	3

"NB: La dinamica delle sedi d'impresa è fortemente condizionata da importanti procedimenti amministrativi di cancellazioni d'ufficio di imprese individuali; i procedimenti si sono conclusi nel terzo trimestre 2023 e nel quarto 2024. Per questo motivo si riportano anche la consistenza e la dinamica delle sedi d'impresa escluse le imprese individuali. Il 2024 è stato interessato anche da un numero esiguo di cancellazioni d'ufficio che hanno riguardato le società cooperative. A queste si aggiungono, sempre nel 2024, le cancellazioni d'ufficio relative alle società di capitali e società di persone che hanno riguardato prevalentemente posizioni sospese o inattive (per approfondimenti si vedano i report trimestrali della demografia d'impresa).

Fonte: elab. Ufficio Studi e Statistica CCIAA Treviso - Belluno su dati Infocamere



Comune di VALLADA AGORDINA. Unità locali attive per tipologia. Situazione al 31/12/2024 - confronto decennale

SETTORI	SEDI					UNITA' LOCALI DIPENDENTI			UNITA' LOCALI TOTALI		
	dic-14	dic-23	dic-24	dic 24/ dic 14	dic 24/ dic 23	dic-14	dic-24	dic 24/ dic 14	dic-14	dic-24	dic 24/ dic 14
Agricoltura, silvicoltura e pesca	3	3	3	-	-	-	-	-	3	3	-
Attività manifatturiere	4	4	4	-	-	-	-	-	4	4	-
10-11 Alimentari e bevande	-	-	-	-	-	-	-	-	-	-	-
13 al 15 Sistema moda	-	-	-	-	-	-	-	-	-	-	-
16 e 31 Legno arredo	2	1	1	-1	-	-	-	-	2	1	-1
24 al 30 metalmeccanica	2	3	3	1	-	-	-	-	2	3	1
Altro manifatturiero	-	-	-	-	-	-	-	-	-	-	-
Altra Industria	-	-	-	-	-	-	-	-	-	-	-
Costruzioni	7	8	10	3	2	-	1	1	7	11	4
Commercio	3	2	2	-1	-	-	1	1	3	3	-
Commercio e riparazione auto e moto	-	-	-	-	-	-	-	-	-	-	-
Commercio all'ingrosso	1	-	-	-1	-	-	1	1	1	1	-
Commercio al dettaglio	2	2	2	-	-	-	-	-	2	2	-
Alloggio e ristorazione	1	2	2	1	-	-	1	1	1	3	2
55 Alloggio	1	1	1	-	-	-	1	1	1	2	1
56 Attività dei servizi di ristorazione	-	1	1	1	-	-	-	-	-	1	1
Servizi alle imprese	-	2	3	3	1	1	1	-	1	4	3
H Trasporto e magazzinaggio	-	-	-	-	-	1	1	-	1	1	-
J Servizi di informazione e comunicazione	-	-	1	1	1	-	-	-	-	1	1
K Attività finanziarie e assicurative	-	1	1	1	-	-	-	-	-	1	1
L Attività immobiliari	-	-	-	-	-	-	-	-	-	-	-
M Attività professionali, scientifiche e tecniche	-	1	1	1	-	-	-	-	-	1	1
N Noleggio, ag. viaggio, serv. supporto imprese	-	-	-	-	-	-	-	-	-	-	-
Servizi alle persone	1	-	-	-1	-	1	1	-	2	1	-1
O Amm. pubblica e difesa; assic. sociale obbligatoria	-	-	-	-	-	-	-	-	-	-	-
P Istruzione	-	-	-	-	-	-	-	-	-	-	-
Q Sanità e assistenza sociale	-	-	-	-	-	-	-	-	-	-	-
R Att. artistiche, sportive, intrattenim./divert.	-	-	-	-	-	1	1	-	1	1	-
S Altre attività di servizi	1	-	-	-1	-	-	-	-	1	-	-1
T Att. famiglie e convivenze come datori di lavoro	-	-	-	-	-	-	-	-	-	-	-
Non classificate	-	-	-	-	-	-	-	-	-	-	-
TOTALE	19	21	24	5	3	2	5	3	21	29	8

"NB: La dinamica delle sedi d'impresa è fortemente condizionata da importanti procedimenti amministrativi di cancellazioni d'ufficio di imprese individuali; i procedimenti si sono conclusi nel terzo trimestre 2023 e nel quarto 2024. Per questo motivo si riportano anche la consistenza e la dinamica delle sedi d'impresa escluse le imprese individuali. Il 2024 è stato interessato anche da un numero esiguo di cancellazioni d'ufficio che hanno riguardato le società cooperative. A queste si aggiungono, sempre nel 2024, le cancellazioni d'ufficio relative alle società di capitali e società di persone che hanno riguardato prevalentemente posizioni sospese o inattive (per approfondimenti si vedano i report trimestrali della demografia d'impresa).

Fonte: elab. Ufficio Studi e Statistica CCIAA Treviso - Belluno su dati Infocamere



Comune di VALLADA AGORDINA. Imprese artigiane e non artigiane attive e relativi addetti d'impresa per settori economici. Situazione al 31/12/2024

SETTORI	ARTIGIANE		NON ARTIGIANE		TOTALE		% artigiane su totale	
	Sedi	Addetti d'impresa	Sedi	Addetti d'impresa	Sedi	Addetti d'impresa	Sedi	Addetti d'impresa
Agricoltura, silvicoltura e pesca	-	-	3	3	3	1	-	-
Attività manifatturiere	2	3	2	1	4	7	50,0	42,9
10-11 Alimentari e bevande	-	-	-	-	-	-	-	-
13 al 15 Sistema moda	-	-	-	-	-	-	-	-
16 e 31 Legno arredo	1	2	-	-	1	2	100,0	100,0
24 al 30 metalmeccanica	1	1	2	-	3	5	33,3	20,0
Altro manifatturiero	-	-	-	-	-	-	-	-
Altra Industria	-	-	-	-	-	-	-	-
Costruzioni	10	10	-	-	10	10	100,0	100,0
Commercio	-	-	2	19	2	3	-	-
Commercio e riparazione auto e moto	-	-	-	-	-	-	-	-
Commercio all'ingrosso	-	-	-	1	-	-	-	-
Commercio al dettaglio	-	-	2	9	2	3	-	-
Alloggio e ristorazione	-	-	2	46	2	9	-	-
55 Alloggio	-	-	1	14	1	2	-	-
56 Attività dei servizi di ristorazione	-	-	1	5	1	7	-	-
Servizi alle imprese	-	-	3	9	3	2	-	-
H Trasporto e magazzinaggio	-	-	-	-	-	-	-	-
J Servizi di informazione e comunicazione	-	-	1	-	1	-	-	-
K Attività finanziarie e assicurative	-	-	1	2	1	1	-	-
L Attività immobiliari	-	-	-	-	-	-	-	-
M Attività professionali, scientifiche e tecniche	-	-	1	7	1	1	-	-
N Noleggio, ag. viaggio, serv. supporto imprese	-	-	-	-	-	-	-	-
Servizi alle persone	-	-	-	-	-	-	-	-
O Amm. pubblica e difesa; assic. sociale obbligatoria	-	-	-	-	-	-	-	-
P Istruzione	-	-	-	-	-	-	-	-
Q Sanità e assistenza sociale	-	-	-	-	-	-	-	-
R Att. artistiche, sportive, intrattenim./divert.	-	-	-	-	-	-	-	-
S Altre attività di servizi	-	-	-	-	-	-	-	-
T Att. famiglie e convivenze come datori di lavoro	-	-	-	-	-	-	-	-
Non classificate	-	-	-	-	-	-	-	-
TOTALE	12	13	12	-	24	32	50,0	40,6



Comune di VALLADA AGORDINA. Imprese femminili, giovanili e straniere attive e relativi addetti d'impresa per settori economici. Situazione al 31/12/2024

SETTORI	FEMMINILI				GIOVANILI				STRANIERE			
	Sedi	Addetti d'impresa	% sul totale		Sedi	Addetti d'impresa	% sul totale		Sedi	Addetti d'impresa	% sul totale	
			Sedi	Addetti			Sedi	Addetti			Sedi	Addetti
Agricoltura, silvicoltura e pesca	1	-	33,3	-	-	-	-	-	-	-	-	-
Attività manifatturiere	1	4	25,0	57,1	-	-	-	-	1	4	25,0	57,1
10-11 Alimentari e bevande	-	-	-	-	-	-	-	-	-	-	-	-
13 al 15 Sistema moda	-	-	-	-	-	-	-	-	-	-	-	-
16 e 31 Legno arredo	-	-	-	-	-	-	-	-	-	-	-	-
24 al 30 metalmeccanica	1	4	33,3	80,0	-	-	-	-	1	4	33,3	80,0
Altro manifatturiero	-	-	-	-	-	-	-	-	-	-	-	-
Altra Industria	-	-	-	-	-	-	-	-	-	-	-	-
Costruzioni	-	-	-	-	1	1	10,0	10,0	-	-	-	-
Commercio	-	-	-	-	-	-	-	-	-	-	-	-
Commercio e riparazione auto e moto	-	-	-	-	-	-	-	-	-	-	-	-
Commercio all'ingrosso	-	-	-	-	-	-	-	-	-	-	-	-
Commercio al dettaglio	-	-	-	-	-	-	-	-	-	-	-	-
Alloggio e ristorazione	-	-	-	-	-	-	-	-	-	-	-	-
55 Alloggio	-	-	-	-	-	-	-	-	-	-	-	-
56 Attività dei servizi di ristorazione	-	-	-	-	-	-	-	-	-	-	-	-
Servizi alle imprese	1	1	33,3	50,0	2	1	66,7	50,0	-	-	-	-
H Trasporto e magazzinaggio	-	-	-	-	-	-	-	-	-	-	-	-
J Servizi di informazione e comunicazione	-	-	-	-	1	-	100,0	-	-	-	-	-
K Attività finanziarie e assicurative	-	-	-	-	1	1	100,0	100,0	-	-	-	-
L Attività immobiliari	-	-	-	-	-	-	-	-	-	-	-	-
M Attività professionali, scientifiche e tecniche	1	1	100,0	100,0	-	-	-	-	-	-	-	-
N Noleggio, ag. viaggio, serv. supporto imprese	-	-	-	-	-	-	-	-	-	-	-	-
Servizi alle persone	-	-	-	-	-	-	-	-	-	-	-	-
O Amm. pubblica e difesa; assic. sociale obbligatoria	-	-	-	-	-	-	-	-	-	-	-	-
P Istruzione	-	-	-	-	-	-	-	-	-	-	-	-
Q Sanità e assistenza sociale	-	-	-	-	-	-	-	-	-	-	-	-
R Att. artistiche, sportive, intrattenim./divert.	-	-	-	-	-	-	-	-	-	-	-	-
S Altre attività di servizi	-	-	-	-	-	-	-	-	-	-	-	-
T Att. famiglie e convivenze come datori di lavoro	-	-	-	-	-	-	-	-	-	-	-	-
Non classificate	-	-	-	-	-	-	-	-	-	-	-	-
TOTALE	3	5	12,5	15,6	3	2	12,5	6,3	1	4	4,2	12,5



Comune di VALLE DI CADORE in sintesi. Situazione al 31/12/2024

Le imprese del territorio

	Numero	Rispetto allo scorso anno
Unità locali attive	117	-8 ↓

Comune/
Provincia
0,7%

N° addetti alle Unità locali totali

Numero	Comune/ Provincia
303	0,4%

Le caratteristiche delle imprese

Sedi d'impresa attive	Numero	Rispetto allo scorso anno
Sedi d'impresa attive	86	-1 ↓
di cui: escl. Imprese individuali*	24	0

N° addetti d'impresa

Numero	% sul totale addetti
290	

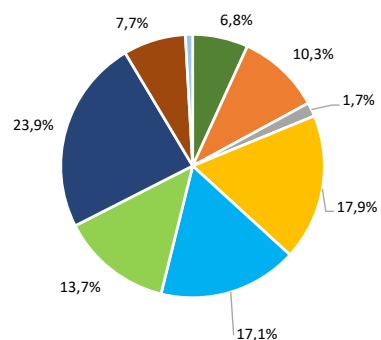
di cui:	Numero	% sul totale imprese
Artigiane	44	51,2
Femminili	19	22,1
Giovanili	7	8,1
Straniere	12	14,0

di cui:	Numero	% sul totale addetti
Artigiane	62	21,4
Femminili	165	56,9
Giovanili	6	2,1
Straniere	15	5,2

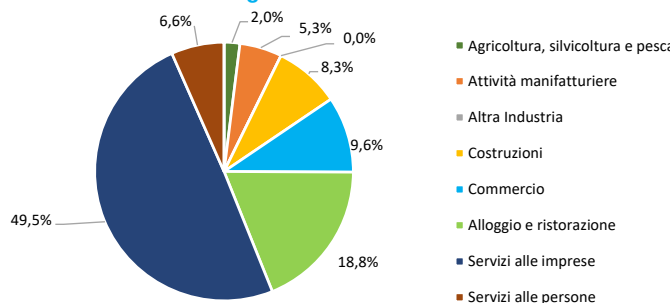
Unità locali dipendenti	Numero	Rispetto allo scorso anno
Unità locali dipendenti	31	-7 ↓

Le specializzazioni del territorio

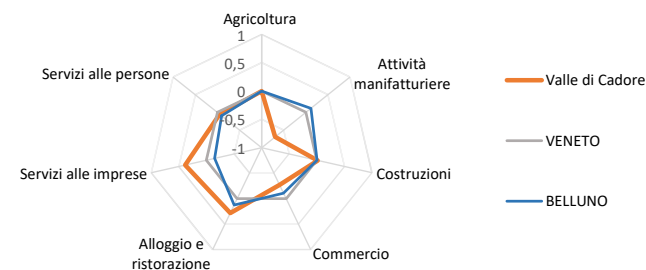
Peso % dei settori nelle unità locali totali



Peso % dei settori negli addetti alle unità locali totali



Indice di specializzazione



"NB: La dinamica delle sedi d'impresa è fortemente condizionata da importanti procedimenti amministrativi di cancellazioni d'ufficio di imprese individuali; i procedimenti si sono conclusi nel terzo trimestre 2023 e nel quarto 2024. Per questo motivo si riportano anche la consistenza e la dinamica delle sedi d'impresa escluse le imprese individuali. Il 2024 è stato interessato anche da un numero esiguo di cancellazioni d'ufficio che hanno riguardato le società cooperative. A queste si aggiungono, sempre nel 2024, le cancellazioni d'ufficio relative alle società di capitali e società di persone che hanno riguardato prevalentemente posizioni sospese o inattive (per approfondimenti si vedano i report trimestrali della demografia d'impresa).

Fonte: elab. Ufficio Studi e Statistica CCIAA Treviso - Belluno su dati Infocamere



Comune di VALLE DI CADORE. Unità locali attive per tipologia e relativi addetti. Situazione al 31/12/2024

SETTORI	SEDI d'impresa	UNITA' LOCALI DIPENDENTI				UL totali	ADDETTI alle UL totali	% ADDETTI SETTORE SU TOT. ADDETTI
		UL con sede in provincia	1a. UL con sede fuori provincia	Altre UL con sede fuori provincia	TOTALE			
Agricoltura, silvicoltura e pesca	7	1	-	-	1	8	6	2,0
Attività manifatturiere	11	1	-	-	1	12	16	5,3
10-11 Alimentari e bevande	-	-	-	-	-	-	-	-
13 al 15 Sistema moda	-	-	-	-	-	-	-	-
16 e 31 Legno arredo	4	-	-	-	-	4	9	3,0
24 al 30 metalmeccanica	4	1	-	-	1	5	4	1,3
Altro manifatturiero	3	-	-	-	-	3	3	1,0
Altra Industria	-	-	2	-	2	2	-	-
Costruzioni	20	-	1	-	1	21	25	8,3
Commercio	14	3	2	1	6	20	29	9,6
Commercio e riparazione auto e moto	1	-	-	-	-	1	1	0,3
Commercio all'ingrosso	6	-	-	-	-	6	6	2,0
Commercio al dettaglio	7	3	2	1	6	13	22	7,3
Alloggio e ristorazione	10	4	2	-	6	16	57	18,8
55 Alloggio	2	4	1	-	5	7	11	3,6
56 Attività dei servizi di ristorazione	8	-	1	-	1	9	46	15,2
Servizi alle imprese	18	4	3	3	10	28	150	49,5
H Trasporto e magazzinaggio	3	3	-	2	5	8	5	1,7
J Servizi di informazione e comunicazione	1	-	-	-	-	1	2	0,7
K Attività finanziarie e assicurative	1	-	-	1	1	2	3	1,0
L Attività immobiliari	4	-	3	-	3	7	2	0,7
M Attività professionali, scientifiche e tecniche	6	1	-	-	1	7	13	4,3
N Noleggio, agenzie di viaggio, servizi di supporto alle imprese	3	-	-	-	-	3	125	41,3
Servizi alle persone	6	2	1	-	3	9	20	6,6
O Amministrazione pubblica e difesa; assicurazione sociale obbligatoria	-	-	-	-	-	-	-	-
P Istruzione	-	-	1	-	1	1	8	2,6
Q Sanità e assistenza sociale	-	1	-	-	1	1	-	-
R Attività artistiche, sportive, di intrattenimento e divertimento	-	-	-	-	-	-	-	-
S Altre attività di servizi	6	1	-	-	1	7	12	4,0
T Attività di famiglie e convivenze come datori di lavoro	-	-	-	-	-	-	-	-
Non classificate	-	1	-	-	1	1	-	-
TOTALE	86	16	11	4	31	117	303	100,0



Comune di VALLE DI CADORE. Unità locali attive per tipologia e per classe di natura giuridica. Situazione al 31/12/2024 - confronto con i periodi indicati

SETTORI	SEDI						UNITA' LOCALI DIPENDENTI		UNITA' LOCALI TOTALI	
	TOTALE	dic 24/ dic 23	Imprese individuali	dic 24/ dic 23	Altre forme giuridiche	dic 24/ dic 23	TOTALE	dic 24/ dic 23	TOTALE	dic 24/ dic 23
	dic-24		dic-24		dic-24		dic-24		dic-24	
Agricoltura, silvicoltura e pesca	7	-1	4	-1	3	-	1	-	8	-1
Attività manifatturiere	11	1	8	1	3	-	1	-	12	1
10-11 Alimentari e bevande	-	-	-	-	-	-	-	-	-	-
13 al 15 Sistema moda	-	-	-	-	-	-	-	-	-	-
16 e 31 Legno arredo	4	-	2	-	2	-	-	-	4	-
24 al 30 metalmeccanica	4	-	3	-	1	-	1	-	5	-
Altro manifatturiero	3	1	3	1	-	-	-	-	3	1
Altra Industria	-	-	-	-	-	-	2	-	2	-
Costruzioni	20	-3	17	-2	3	-1	1	-	21	-3
Commercio	14	-	12	-	2	-	6	-1	20	-1
Commercio e riparazione auto e moto	1	-	-	-	1	-	-	-	1	-
Commercio all'ingrosso	6	1	5	1	1	-	-	-	6	1
Commercio al dettaglio	7	-1	7	-1	-	-	6	-1	13	-2
Alloggio e ristorazione	10	1	4	-	6	1	6	-4	16	-3
55 Alloggio	2	1	1	-	1	1	5	-1	7	-
56 Attività dei servizi di ristorazione	8	-	3	-	5	-	1	-3	9	-3
Servizi alle imprese	18	1	12	1	6	-	10	-1	28	-
H Trasporto e magazzinaggio	3	-	3	-	-	-	5	-	8	-
J Servizi di informazione e comunicazione	1	-	-	-	1	-	-	-	1	-
K Attività finanziarie e assicurative	1	-	1	-	-	-	1	-	2	-
L Attività immobiliari	4	-	1	-	3	-	3	-	7	-
M Attività professionali, scientifiche e tecniche	6	1	5	1	1	-	1	-1	7	-
N Noleggio, ag. viaggio, serv. supporto imprese	3	-	2	-	1	-	-	-	3	-
Servizi alle persone	6	-	5	-	1	-	3	-1	9	-1
O Amm. pubblica e difesa; assic. sociale obbligatoria	-	-	-	-	-	-	-	-	-	-
P Istruzione	-	-	-	-	-	-	1	-1	1	-1
Q Sanità e assistenza sociale	-	-	-	-	-	-	1	-	1	-
R Att. artistiche, sportive, intrattenim./divert.	-	-	-	-	-	-	-	-	-	-
S Altre attività di servizi	6	-	5	-	1	-	1	-	7	-
T Att. famiglie e convivenze come datori di lavoro	-	-	-	-	-	-	-	-	-	-
Non classificate	-	-	-	-	-	-	1	-	1	-
TOTALE	86	-1	62	-1	24	-	31	-7	117	-8

"NB: La dinamica delle sedi d'impresa è fortemente condizionata da importanti procedimenti amministrativi di cancellazioni d'ufficio di imprese individuali; i procedimenti si sono conclusi nel terzo trimestre 2023 e nel quarto 2024. Per questo motivo si riportano anche la consistenza e la dinamica delle sedi d'impresa escluse le imprese individuali. Il 2024 è stato interessato anche da un numero esiguo di cancellazioni d'ufficio che hanno riguardato le società cooperative. A queste si aggiungono, sempre nel 2024, le cancellazioni d'ufficio relative alle società di capitali e società di persone che hanno riguardato prevalentemente posizioni sospese o inattive (per approfondimenti si vedano i report trimestrali della demografia d'impresa).

Fonte: elab. Ufficio Studi e Statistica CCIAA Treviso - Belluno su dati Infocamere



Comune di VALLE DI CADORE. Unità locali attive per tipologia. Situazione al 31/12/2024 - confronto decennale

SETTORI	SEDI					UNITA' LOCALI DIPENDENTI			UNITA' LOCALI TOTALI		
	dic-14	dic-23	dic-24	dic 24/ dic 14	dic 24/ dic 23	dic-14	dic-24	dic 24/ dic 14	dic-14	dic-24	dic 24/ dic 14
Agricoltura, silvicoltura e pesca	8	8	7	-1	-1	-	1	1	8	8	-
Attività manifatturiere	10	10	11	1	1	2	1	-1	12	12	-
10-11 Alimentari e bevande	-	-	-	-	-	-	-	-	-	-	-
13 al 15 Sistema moda	-	-	-	-	-	-	-	-	-	-	-
16 e 31 Legno arredo	3	4	4	1	-	-	-	-	3	4	1
24 al 30 metalmeccanica	2	4	4	2	-	1	1	-	3	5	2
Altro manifatturiero	5	2	3	-2	1	1	-	-1	6	3	-3
Altra Industria	-	-	-	-	-	1	2	1	1	2	1
Costruzioni	22	23	20	-2	-3	1	1	-	23	21	-2
Commercio	21	14	14	-7	-	5	6	1	26	20	-6
Commercio e riparazione auto e moto	1	1	1	-	-	-	-	-	1	1	-
Commercio all'ingrosso	3	5	6	3	1	-	-	-	3	6	3
Commercio al dettaglio	17	8	7	-10	-1	5	6	1	22	13	-9
Alloggio e ristorazione	11	9	10	-1	1	4	6	2	15	16	1
55 Alloggio	3	1	2	-1	1	2	5	3	5	7	2
56 Attività dei servizi di ristorazione	8	8	8	-	-	2	1	-1	10	9	-1
Servizi alle imprese	16	17	18	2	1	6	10	4	22	28	6
H Trasporto e magazzinaggio	4	3	3	-1	-	2	5	3	6	8	2
J Servizi di informazione e comunicazione	2	1	1	-1	-	-	-	-	2	1	-1
K Attività finanziarie e assicurative	-	1	1	1	-	1	1	-	1	2	1
L Attività immobiliari	5	4	4	-1	-	1	3	2	6	7	1
M Attività professionali, scientifiche e tecniche	3	5	6	3	1	1	1	-	4	7	3
N Noleggio, ag. viaggio, serv. supporto imprese	2	3	3	1	-	1	-	-1	3	3	-
Servizi alle persone	9	6	6	-3	-	3	3	-	12	9	-3
O Amm. pubblica e difesa; assic. sociale obbligatoria	-	-	-	-	-	-	-	-	-	-	-
P Istruzione	1	-	-	-1	-	1	1	-	2	1	-1
Q Sanità e assistenza sociale	-	-	-	-	-	1	1	-	1	1	-
R Att. artistiche, sportive, intrattenim./divert.	-	-	-	-	-	-	-	-	-	-	-
S Altre attività di servizi	8	6	6	-2	-	1	1	-	9	7	-2
T Att. famiglie e convivenze come datori di lavoro	-	-	-	-	-	-	-	-	-	-	-
Non classificate	-	-	-	-	-	1	1	-	1	1	-
TOTALE	97	87	86	-11	-1	23	31	8	120	117	-3

"NB: La dinamica delle sedi d'impresa è fortemente condizionata da importanti procedimenti amministrativi di cancellazioni d'ufficio di imprese individuali; i procedimenti si sono conclusi nel terzo trimestre 2023 e nel quarto 2024. Per questo motivo si riportano anche la consistenza e la dinamica delle sedi d'impresa escluse le imprese individuali. Il 2024 è stato interessato anche da un numero esiguo di cancellazioni d'ufficio che hanno riguardato le società cooperative. A queste si aggiungono, sempre nel 2024, le cancellazioni d'ufficio relative alle società di capitali e società di persone che hanno riguardato prevalentemente posizioni sospese o inattive (per approfondimenti si vedano i report trimestrali della demografia d'impresa).

Fonte: elab. Ufficio Studi e Statistica CCIAA Treviso - Belluno su dati Infocamere



Comune di VALLE DI CADORE. Imprese artigiane e non artigiane attive e relativi addetti d'impresa per settori economici. Situazione al 31/12/2024

SETTORI	ARTIGIANE		NON ARTIGIANE		TOTALE		% artigiane su totale	
	Sedi	Addetti d'impresa	Sedi	Addetti d'impresa	Sedi	Addetti d'impresa	Sedi	Addetti d'impresa
Agricoltura, silvicoltura e pesca	-	-	7	4	7	6	-	-
Attività manifatturiere	12	17	-	-	11	16	109,1	106,3
10-11 Alimentari e bevande	-	-	-	-	-	-	-	-
13 al 15 Sistema moda	-	-	-	-	-	-	-	-
16 e 31 Legno arredo	4	9	-	-	4	9	100,0	100,0
24 al 30 metalmeccanica	5	5	-	-	4	4	125,0	125,0
Altro manifatturiero	3	3	-	1	3	3	100,0	100,0
Altra Industria	-	-	-	-	-	-	-	-
Costruzioni	18	22	2	41	20	25	90,0	88,0
Commercio	2	3	12	1	14	20	14,3	15,0
Commercio e riparazione auto e moto	1	1	-	231	1	1	100,0	100,0
Commercio all'ingrosso	-	-	6	6	6	6	-	-
Commercio al dettaglio	1	2	6	41	7	13	14,3	15,4
Alloggio e ristorazione	1	2	9	3	10	43	10,0	4,7
55 Alloggio	-	-	2	-	2	1	-	-
56 Attività dei servizi di ristorazione	1	2	7	3	8	42	12,5	4,8
Servizi alle imprese	5	6	14	40	18	168	27,8	3,6
H Trasporto e magazzinaggio	4	5	-	-	3	3	133,3	166,7
J Servizi di informazione e comunicazione	-	-	1	-	1	2	-	-
K Attività finanziarie e assicurative	-	-	1	-	1	1	-	-
L Attivita' immobiliari	-	-	4	-	4	7	-	-
M Attività professionali, scientifiche e tecniche	-	-	6	17	6	7	-	-
N Noleggio, ag. viaggio, serv. supporto imprese	1	1	2	17	3	148	33,3	0,7
Servizi alle persone	6	12	-	-	6	12	100,0	100,0
O Amm. pubblica e difesa; assic. sociale obbligatoria	-	-	-	-	-	-	-	-
P Istruzione	-	-	-	6	-	-	-	-
Q Sanita' e assistenza sociale	-	-	-	-	-	-	-	-
R Att. artistiche, sportive, intrattenim./divert.	-	-	-	-	-	-	-	-
S Altre attività di servizi	6	12	-	11	6	12	100,0	100,0
T Att. famiglie e convivenze come datori di lavoro	-	-	-	-	-	-	-	-
Non classificate	-	-	-	1	-	-	-	-
TOTALE	44	62	44	4	86	290	51,2	21,4



Comune di VALLE DI CADORE. Imprese femminili, giovanili e straniere attive e relativi addetti d'impresa per settori economici. Situazione al 31/12/2024

SETTORI	FEMMINILI				GIOVANILI				STRANIERE			
	Sedi	Addetti d'impresa	% sul totale		Sedi	Addetti d'impresa	% sul totale		Sedi	Addetti d'impresa	% sul totale	
			Sedi	Addetti			Sedi	Addetti			Sedi	Addetti
Agricoltura, silvicoltura e pesca	1	-	14,3	-	-	-	-	-	-	-	-	-
Attività manifatturiere	2	2	18,2	12,5	-	-	-	-	-	-	-	-
10-11 Alimentari e bevande	-	-	-	-	-	-	-	-	-	-	-	-
13 al 15 Sistema moda	-	-	-	-	-	-	-	-	-	-	-	-
16 e 31 Legno arredo	-	-	-	-	-	-	-	-	-	-	-	-
24 al 30 metalmeccanica	1	1	25,0	25,0	-	-	-	-	-	-	-	-
Altro manifatturiero	1	1	33,3	33,3	-	-	-	-	-	-	-	-
Altra Industria	-	-	-	-	-	-	-	-	-	-	-	-
Costruzioni	-	-	-	-	2	2	10,0	8,0	4	5	20,0	20,0
Commercio	5	7	35,7	35,0	1	1	7,1	5,0	2	5	14,3	25,0
Commercio e riparazione auto e moto	-	-	-	-	-	-	-	-	-	-	-	-
Commercio all'ingrosso	2	1	33,3	16,7	1	1	16,7	16,7	1	1	16,7	16,7
Commercio al dettaglio	3	6	42,9	46,2	-	-	-	-	1	4	14,3	30,8
Alloggio e ristorazione	2	2	20,0	4,7	2	1	20,0	2,3	1	-	10,0	-
55 Alloggio	1	1	50,0	100,0	2	1	100,0	100,0	1	-	50,0	-
56 Attività dei servizi di ristorazione	1	1	12,5	2,4	-	-	-	-	-	-	-	-
Servizi alle imprese	6	151	33,3	89,9	1	1	5,6	0,6	5	5	27,8	3,0
H Trasporto e magazzinaggio	-	-	-	-	-	-	-	-	1	1	33,3	33,3
J Servizi di informazione e comunicazione	-	-	-	-	-	-	-	-	-	-	-	-
K Attività finanziarie e assicurative	1	1	100,0	100,0	-	-	-	-	1	1	100,0	100,0
L Attività immobiliari	-	-	-	-	-	-	-	-	-	-	-	-
M Attività professionali, scientifiche e tecniche	3	3	50,0	42,9	1	1	16,7	14,3	2	2	33,3	28,6
N Noleggio, ag. viaggio, serv. supporto imprese	2	147	66,7	99,3	-	-	-	-	1	1	33,3	0,7
Servizi alle persone	3	3	50,0	25,0	1	1	16,7	8,3	-	-	-	-
O Amm. pubblica e difesa; assic. sociale obbligatoria	-	-	-	-	-	-	-	-	-	-	-	-
P Istruzione	-	-	-	-	-	-	-	-	-	-	-	-
Q Sanità e assistenza sociale	-	-	-	-	-	-	-	-	-	-	-	-
R Att. artistiche, sportive, intrattenim./divert.	-	-	-	-	-	-	-	-	-	-	-	-
S Altre attività di servizi	3	3	50,0	25,0	1	1	16,7	8,3	-	-	-	-
T Att. famiglie e convivenze come datori di lavoro	-	-	-	-	-	-	-	-	-	-	-	-
Non classificate	-	-	-	-	-	-	-	-	-	-	-	-
TOTALE	19	165	22,1	56,9	7	6	8,1	2,1	12	15	14,0	5,2



Comune di VIGO DI CADORE in sintesi. Situazione al 31/12/2024

Le imprese del territorio

	Numero	Rispetto allo scorso anno
Unità locali attive	135	2 ↑

Comune/
Provincia
0,8%

N° addetti alle Unità locali totali

	Numero	Comune/ Provincia
N° addetti alle Unità locali totali	263	0,3%

Le caratteristiche delle imprese

	Numero	Rispetto allo scorso anno
Sedi d'impresa attive	105	-1 ↓
di cui: escl. Imprese individuali*	46	3

N° addetti d'impresa

247

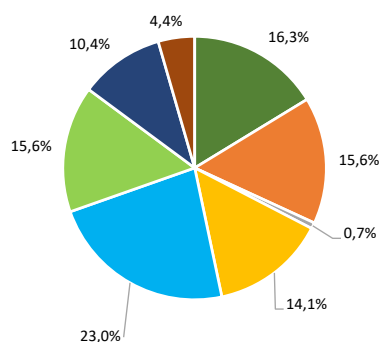
di cui:	Numero	% sul totale imprese
Artigiane	39	37,1
Femminili	20	19,0
Giovanili	7	6,7
Straniere	3	2,9

di cui:	Numero	% sul totale addetti
Artigiane	83	33,6
Femminili	41	16,6
Giovanili	10	4,0
Straniere	5	2,0

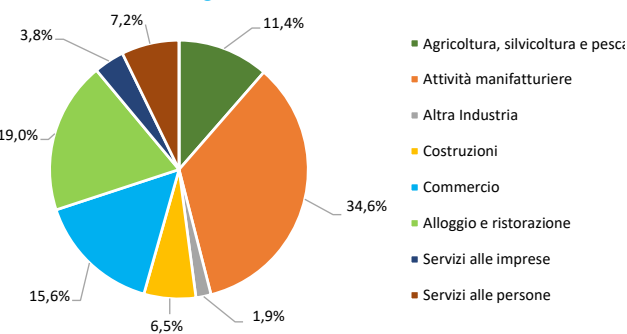
	Numero	Rispetto allo scorso anno
Unità locali dipendenti	30	3 ↑

Le specializzazioni del territorio

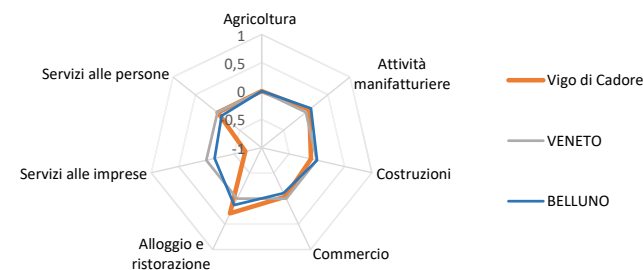
Peso % dei settori nelle unità locali totali



Peso % dei settori negli addetti alle unità locali totali



Indice di specializzazione



"NB: La dinamica delle sedi d'impresa è fortemente condizionata da importanti procedimenti amministrativi di cancellazioni d'ufficio di imprese individuali; i procedimenti si sono conclusi nel terzo trimestre 2023 e nel quarto 2024. Per questo motivo si riportano anche la consistenza e la dinamica delle sedi d'impresa escluse le imprese individuali. Il 2024 è stato interessato anche da un numero esiguo di cancellazioni d'ufficio che hanno riguardato le società cooperative. A queste si aggiungono, sempre nel 2024, le cancellazioni d'ufficio relative alle società di capitali e società di persone che hanno riguardato prevalentemente posizioni sospese o inattive (per approfondimenti si vedano i report trimestrali della demografia d'impresa).

Fonte: elab. Ufficio Studi e Statistica CCIAA Treviso - Belluno su dati Infocamere



Comune di VIGO DI CADORE. Unità locali attive per tipologia e relativi addetti. Situazione al 31/12/2024

SETTORI	SEDI d'impresa	UNITA' LOCALI DIPENDENTI				UL totali	ADDETTI alle UL totali	% ADDETTI SETTORE SU TOT. ADDETTI
		UL con sede in provincia	1a. UL con sede fuori provincia	Altre UL con sede fuori provincia	TOTALE			
Agricoltura, silvicoltura e pesca	21	-	1	-	1	22	30	11,4
Attività manifatturiere	19	2	-	-	2	21	91	34,6
10-11 Alimentari e bevande	1	-	-	-	-	1	-	-
13 al 15 Sistema moda	1	-	-	-	-	1	1	0,4
16 e 31 Legno arredo	5	1	-	-	1	6	21	8,0
24 al 30 metalmeccanica	8	1	-	-	1	9	63	24,0
Altro manifatturiero	4	-	-	-	-	4	6	2,3
Altra Industria	-	-	1	-	1	1	5	1,9
Costruzioni	15	4	-	-	4	19	17	6,5
Commercio	24	7	-	-	7	31	41	15,6
Commercio e riparazione auto e moto	1	-	-	-	-	1	1	0,4
Commercio all'ingrosso	13	2	-	-	2	15	15	5,7
Commercio al dettaglio	10	5	-	-	5	15	25	9,5
Alloggio e ristorazione	14	4	3	-	7	21	50	19,0
55 Alloggio	6	2	3	-	5	11	22	8,4
56 Attività dei servizi di ristorazione	8	2	-	-	2	10	28	10,6
Servizi alle imprese	8	3	2	1	6	14	10	3,8
H Trasporto e magazzinaggio	-	-	-	1	1	1	1	0,4
J Servizi di informazione e comunicazione	-	-	2	-	2	2	1	0,4
K Attività finanziarie e assicurative	-	-	-	-	-	-	-	-
L Attività immobiliari	3	-	-	-	-	3	1	0,4
M Attività professionali, scientifiche e tecniche	4	1	-	-	1	5	6	2,3
N Noleggio, agenzie di viaggio, servizi di supporto alle imprese	1	2	-	-	2	3	1	0,4
Servizi alle persone	4	2	-	-	2	6	19	7,2
O Amministrazione pubblica e difesa; assicurazione sociale obbligatoria	-	-	-	-	-	-	-	-
P Istruzione	1	1	-	-	1	2	7	2,7
Q Sanità e assistenza sociale	-	1	-	-	1	1	8	3,0
R Attività artistiche, sportive, di intrattenimento e divertimento	1	-	-	-	-	1	-	-
S Altre attività di servizi	2	-	-	-	-	2	4	1,5
T Attività di famiglie e convivenze come datori di lavoro	-	-	-	-	-	-	-	-
Non classificate	-	-	-	-	-	-	-	-
TOTALE	105	22	7	1	30	135	263	100,0



Comune di VIGO DI CADORE. Unità locali attive per tipologia e per classe di natura giuridica. Situazione al 31/12/2024 - confronto con i periodi indicati

SETTORI	SEDI						UNITA' LOCALI DIPENDENTI		UNITA' LOCALI TOTALI	
	TOTALE	dic 24/ dic 23	Imprese individuali	dic 24/ dic 23	Altre forme giuridiche	dic 24/ dic 23	TOTALE	dic 24/ dic 23	TOTALE	dic 24/ dic 23
	dic-24		dic-24		dic-24		dic-24		dic-24	
Agricoltura, silvicoltura e pesca	21	1	16	-	5	1	1	-	22	1
Attività manifatturiere	19	-2	8	-1	11	-1	2	1	21	-1
10-11 Alimentari e bevande	1	-	-	-	1	-	-	-	1	-
13 al 15 Sistema moda	1	-	1	-	-	-	-	-	1	-
16 e 31 Legno arredo	5	-1	4	-	1	-1	1	-	6	-1
24 al 30 metalmeccanica	8	-	2	-	6	-	1	1	9	1
Altro manifatturiero	4	-1	1	-1	3	-	-	-	4	-1
Altra Industria	-	-	-	-	-	-	1	-	1	-
Costruzioni	15	-	12	-	3	-	4	-	19	-
Commercio	24	-3	12	-4	12	1	7	-	31	-3
Commercio e riparazione auto e moto	1	-1	1	-1	-	-	-	-	1	-1
Commercio all'ingrosso	13	-2	8	-2	5	-	2	-	15	-2
Commercio al dettaglio	10	-	3	-1	7	1	5	-	15	-
Alloggio e ristorazione	14	-	5	-	9	-	7	1	21	1
55 Alloggio	6	-	2	-	4	-	5	1	11	1
56 Attività dei servizi di ristorazione	8	-	3	-	5	-	2	-	10	-
Servizi alle imprese	8	3	4	1	4	2	6	1	14	4
H Trasporto e magazzinaggio	-	-	-	-	-	-	1	-1	1	-1
J Servizi di informazione e comunicazione	-	-	-	-	-	-	2	-	2	-
K Attività finanziarie e assicurative	-	-	-	-	-	-	-	-	-	-
L Attività immobiliari	3	1	1	-	2	1	-	-	3	1
M Attività professionali, scientifiche e tecniche	4	1	2	-	2	1	1	-	5	1
N Noleggio, ag. viaggio, serv. supporto imprese	1	1	1	1	-	-	2	2	3	3
Servizi alle persone	4	-	2	-	2	-	2	-	6	-
O Amm. pubblica e difesa; assic. sociale obbligatoria	-	-	-	-	-	-	-	-	-	-
P Istruzione	1	-	-	-	1	-	1	-	2	-
Q Sanità e assistenza sociale	-	-	-	-	-	-	1	-	1	-
R Att. artistiche, sportive, intrattenim./divert.	1	-	-	-	1	-	-	-	1	-
S Altre attività di servizi	2	-	2	-	-	-	-	-	2	-
T Att. famiglie e convivenze come datori di lavoro	-	-	-	-	-	-	-	-	-	-
Non classificate	-	-	-	-	-	-	-	-	-	-
TOTALE	105	-1	59	-4	46	3	30	3	135	2

"NB: La dinamica delle sedi d'impresa è fortemente condizionata da importanti procedimenti amministrativi di cancellazioni d'ufficio di imprese individuali; i procedimenti si sono conclusi nel terzo trimestre 2023 e nel quarto 2024. Per questo motivo si riportano anche la consistenza e la dinamica delle sedi d'impresa escluse le imprese individuali. Il 2024 è stato interessato anche da un numero esiguo di cancellazioni d'ufficio che hanno riguardato le società cooperative. A queste si aggiungono, sempre nel 2024, le cancellazioni d'ufficio relative alle società di capitali e società di persone che hanno riguardato prevalentemente posizioni sospese o inattive (per approfondimenti si vedano i report trimestrali della demografia d'impresa).

Fonte: elab. Ufficio Studi e Statistica CCIAA Treviso - Belluno su dati Infocamere



Comune di VIGO DI CADORE. Unità locali attive per tipologia. Situazione al 31/12/2024 - confronto decennale

SETTORI	SEDI					UNITA' LOCALI DIPENDENTI			UNITA' LOCALI TOTALI		
	dic-14	dic-23	dic-24	dic 24/ dic 14	dic 24/ dic 23	dic-14	dic-24	dic 24/ dic 14	dic-14	dic-24	dic 24/ dic 14
Agricoltura, silvicoltura e pesca	17	20	21	4	1	2	1	-1	19	22	3
Attività manifatturiere	33	21	19	-14	-2	1	2	1	34	21	-13
10-11 Alimentari e bevande	-	1	1	1	-	-	-	-	-	1	1
13 al 15 Sistema moda	3	1	1	-2	-	1	-	-1	4	1	-3
16 e 31 Legno arredo	6	6	5	-1	-1	-	1	1	6	6	-
24 al 30 metalmeccanica	11	8	8	-3	-	-	1	1	11	9	-2
Altro manifatturiero	13	5	4	-9	-1	-	-	-	13	4	-9
Altra Industria	-	-	-	-	-	1	1	-	1	1	-
Costruzioni	13	15	15	2	-	3	4	1	16	19	3
Commercio	31	27	24	-7	-3	8	7	-1	39	31	-8
Commercio e riparazione auto e moto	2	2	1	-1	-1	-	-	-	2	1	-1
Commercio all'ingrosso	17	15	13	-4	-2	1	2	1	18	15	-3
Commercio al dettaglio	12	10	10	-2	-	7	5	-2	19	15	-4
Alloggio e ristorazione	18	14	14	-4	-	5	7	2	23	21	-2
55 Alloggio	7	6	6	-1	-	3	5	2	10	11	1
56 Attività dei servizi di ristorazione	11	8	8	-3	-	2	2	-	13	10	-3
Servizi alle imprese	9	5	8	-1	3	5	6	1	14	14	-
H Trasporto e magazzinaggio	2	-	-	-2	-	4	1	-3	6	1	-5
J Servizi di informazione e comunicazione	-	-	-	-	-	-	2	2	-	2	2
K Attività finanziarie e assicurative	-	-	-	-	-	1	-	-1	1	-	-1
L Attività immobiliari	1	2	3	2	1	-	-	-	1	3	2
M Attività professionali, scientifiche e tecniche	5	3	4	-1	1	-	1	1	5	5	-
N Noleggio, ag. viaggio, serv. supporto imprese	1	-	1	-	1	-	2	2	1	3	2
Servizi alle persone	3	4	4	1	-	1	2	1	4	6	2
O Amm. pubblica e difesa; assic. sociale obbligatoria	-	-	-	-	-	-	-	-	-	-	-
P Istruzione	1	1	1	-	-	1	1	-	2	2	-
Q Sanità e assistenza sociale	-	-	-	-	-	-	1	1	-	1	1
R Att. artistiche, sportive, intrattenim./divert.	-	1	1	1	-	-	-	-	-	1	1
S Altre attività di servizi	2	2	2	-	-	-	-	-	2	2	-
T Att. famiglie e convivenze come datori di lavoro	-	-	-	-	-	-	-	-	-	-	-
Non classificate	1	-	-	-1	-	1	-	-1	2	-	-2
TOTALE	125	106	105	-20	-1	27	30	3	152	135	-17

"NB: La dinamica delle sedi d'impresa è fortemente condizionata da importanti procedimenti amministrativi di cancellazioni d'ufficio di imprese individuali; i procedimenti si sono conclusi nel terzo trimestre 2023 e nel quarto 2024. Per questo motivo si riportano anche la consistenza e la dinamica delle sedi d'impresa escluse le imprese individuali. Il 2024 è stato interessato anche da un numero esiguo di cancellazioni d'ufficio che hanno riguardato le società cooperative. A queste si aggiungono, sempre nel 2024, le cancellazioni d'ufficio relative alle società di capitali e società di persone che hanno riguardato prevalentemente posizioni sospese o inattive (per approfondimenti si vedano i report trimestrali della demografia d'impresa).

Fonte: elab. Ufficio Studi e Statistica CCIAA Treviso - Belluno su dati Infocamere



Comune di VIGO DI CADORE. Imprese artigiane e non artigiane attive e relativi addetti d'impresa per settori economici. Situazione al 31/12/2024

SETTORI	ARTIGIANE		NON ARTIGIANE		TOTALE		% artigiane su totale	
	Sedi	Addetti d'impresa	Sedi	Addetti d'impresa	Sedi	Addetti d'impresa	Sedi	Addetti d'impresa
Agricoltura, silvicoltura e pesca	7	8	14	164	21	31	33,3	25,8
Attività manifatturiere	13	51	6	7	19	91	68,4	56,0
10-11 Alimentari e bevande	-	-	1	-	1	-	-	-
13 al 15 Sistema moda	1	1	-	-	1	1	100,0	100,0
16 e 31 Legno arredo	5	21	-	-	5	21	100,0	100,0
24 al 30 metalmeccanica	4	23	4	163	8	63	50,0	36,5
Altro manifatturiero	3	6	1	163	4	6	75,0	100,0
Altra Industria	-	-	-	-	-	-	-	-
Costruzioni	12	12	3	40	15	17	80,0	70,6
Commercio	1	1	22	23	24	38	4,2	2,6
Commercio e riparazione auto e moto	1	1	-	43	1	1	100,0	100,0
Commercio all'ingrosso	-	-	13	20	13	18	-	-
Commercio al dettaglio	-	-	9	23	10	19	-	-
Alloggio e ristorazione	2	5	12	-	14	48	14,3	10,4
55 Alloggio	-	-	6	1	6	20	-	-
56 Attività dei servizi di ristorazione	2	5	6	7	8	28	25,0	17,9
Servizi alle imprese	2	2	6	-	8	11	25,0	18,2
H Trasporto e magazzinaggio	-	-	-	-	-	-	-	-
J Servizi di informazione e comunicazione	-	-	-	-	-	-	-	-
K Attività finanziarie e assicurative	-	-	-	-	-	-	-	-
L Attivita' immobiliari	-	-	3	40	3	4	-	-
M Attività professionali, scientifiche e tecniche	1	1	3	-	4	6	25,0	16,7
N Noleggio, ag. viaggio, serv. supporto imprese	1	1	-	36	1	1	100,0	100,0
Servizi alle persone	2	4	2	36	4	11	50,0	36,4
O Amm. pubblica e difesa; assic. sociale obbligatoria	-	-	-	-	-	-	-	-
P Istruzione	-	-	1	-	1	7	-	-
Q Sanita' e assistenza sociale	-	-	-	-	-	-	-	-
R Att. artistiche, sportive, intrattenim./divert.	-	-	1	18	1	-	-	-
S Altre attività di servizi	2	4	-	-	2	4	100,0	100,0
T Att. famiglie e convivenze come datori di lavoro	-	-	-	-	-	-	-	-
Non classificate	-	-	-	40	-	-	-	-
TOTALE	39	83	65	-	105	247	37,1	33,6



Comune di VIGO DI CADORE. Imprese femminili, giovanili e straniere attive e relativi addetti d'impresa per settori economici. Situazione al 31/12/2024

SETTORI	FEMMINILI				GIOVANILI				STRANIERE			
	Sedi	Addetti d'impresa	% sul totale		Sedi	Addetti d'impresa	% sul totale		Sedi	Addetti d'impresa	% sul totale	
			Sedi	Addetti			Sedi	Addetti			Sedi	Addetti
Agricoltura, silvicoltura e pesca	3	4	14,3	12,9	2	2	9,5	6,5	-	-	-	-
Attività manifatturiere	1	2	5,3	2,2	-	-	-	-	1	2	5,3	2,2
10-11 Alimentari e bevande	-	-	-	-	-	-	-	-	-	-	-	-
13 al 15 Sistema moda	-	-	-	-	-	-	-	-	-	-	-	-
16 e 31 Legno arredo	-	-	-	-	-	-	-	-	-	-	-	-
24 al 30 metalmeccanica	-	-	-	-	-	-	-	-	1	2	12,5	3,2
Altro manifatturiero	1	2	25,0	33,3	-	-	-	-	-	-	-	-
Altra Industria	-	-	-	-	-	-	-	-	-	-	-	-
Costruzioni	1	1	6,7	5,9	1	1	6,7	5,9	-	-	-	-
Commercio	7	13	29,2	34,2	3	6	12,5	15,8	-	-	-	-
Commercio e riparazione auto e moto	-	-	-	-	1	1	100,0	100,0	-	-	-	-
Commercio all'ingrosso	3	9	23,1	50,0	1	1	7,7	5,6	-	-	-	-
Commercio al dettaglio	4	4	40,0	21,1	1	4	10,0	21,1	-	-	-	-
Alloggio e ristorazione	4	13	28,6	27,1	-	-	-	-	2	3	14,3	6,3
55 Alloggio	1	6	16,7	30,0	-	-	-	-	1	1	16,7	5,0
56 Attività dei servizi di ristorazione	3	7	37,5	25,0	-	-	-	-	1	2	12,5	7,1
Servizi alle imprese	2	4	25,0	36,4	1	1	12,5	9,1	-	-	-	-
H Trasporto e magazzinaggio	-	-	-	-	-	-	-	-	-	-	-	-
J Servizi di informazione e comunicazione	-	-	-	-	-	-	-	-	-	-	-	-
K Attività finanziarie e assicurative	-	-	-	-	-	-	-	-	-	-	-	-
L Attività immobiliari	2	4	66,7	100,0	1	1	33,3	25,0	-	-	-	-
M Attività professionali, scientifiche e tecniche	-	-	-	-	-	-	-	-	-	-	-	-
N Noleggio, ag. viaggio, serv. supporto imprese	-	-	-	-	-	-	-	-	-	-	-	-
Servizi alle persone	2	4	50,0	36,4	-	-	-	-	-	-	-	-
O Amm. pubblica e difesa; assic. sociale obbligatoria	-	-	-	-	-	-	-	-	-	-	-	-
P Istruzione	-	-	-	-	-	-	-	-	-	-	-	-
Q Sanità e assistenza sociale	-	-	-	-	-	-	-	-	-	-	-	-
R Att. artistiche, sportive, intrattenim./divert.	-	-	-	-	-	-	-	-	-	-	-	-
S Altre attività di servizi	2	4	100,0	100,0	-	-	-	-	-	-	-	-
T Att. famiglie e convivenze come datori di lavoro	-	-	-	-	-	-	-	-	-	-	-	-
Non classificate	-	-	-	-	-	-	-	-	-	-	-	-
TOTALE	20	41	19,0	16,6	7	10	6,7	4,0	3	5	2,9	2,0



Comune di VODO CADORE in sintesi. Situazione al 31/12/2024

Le imprese del territorio

	Numero	Rispetto allo scorso anno
Unità locali attive	94	-1 ↓

Comune/
Provincia
0,5%

N° addetti alle Unità locali totali

Numero	Comune/ Provincia
200	0,3%

Le caratteristiche delle imprese

Sedi d'impresa attive	Numero	Rispetto allo scorso anno
Sedi d'impresa attive	77	2 ↑
di cui: escl. Imprese individuali*	24	2

N° addetti d'impresa

Numero	% sul totale addetti
195	

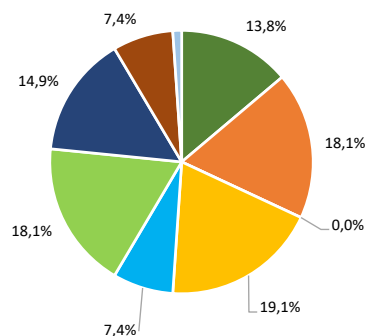
di cui:	Numero	% sul totale imprese
Artigiane	37	48,1
Femminili	16	20,8
Giovanili	5	6,5
Straniere	7	9,1

di cui:	Numero	% sul totale addetti
Artigiane	70	35,9
Femminili	23	11,8
Giovanili	6	3,1
Straniere	7	3,6

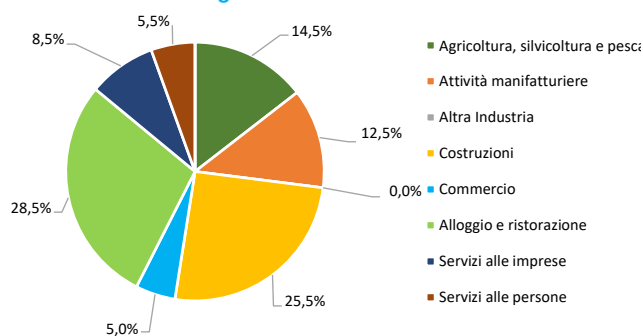
Unità locali dipendenti	Numero	Rispetto allo scorso anno
Unità locali dipendenti	17	-3 ↓
		-1

Le specializzazioni del territorio

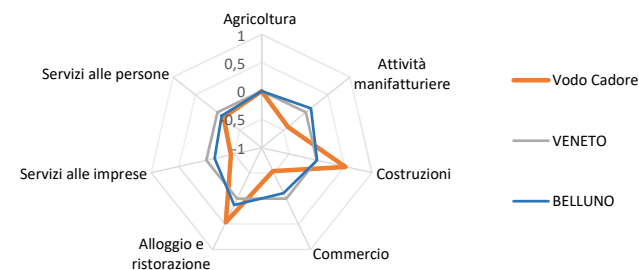
Peso % dei settori nelle unità locali totali



Peso % dei settori negli addetti alle unità locali totali



Indice di specializzazione



"NB: La dinamica delle sedi d'impresa è fortemente condizionata da importanti procedimenti amministrativi di cancellazioni d'ufficio di imprese individuali; i procedimenti si sono conclusi nel terzo trimestre 2023 e nel quarto 2024. Per questo motivo si riportano anche la consistenza e la dinamica delle sedi d'impresa escluse le imprese individuali. Il 2024 è stato interessato anche da un numero esiguo di cancellazioni d'ufficio che hanno riguardato le società cooperative. A queste si aggiungono, sempre nel 2024, le cancellazioni d'ufficio relative alle società di capitali e società di persone che hanno riguardato prevalentemente posizioni sospese o inattive (per approfondimenti si vedano i report trimestrali della demografia d'impresa).

Fonte: elab. Ufficio Studi e Statistica CCIAA Treviso - Belluno su dati Infocamere



Comune di VODO CADORE. Unità locali attive per tipologia e relativi addetti. Situazione al 31/12/2024

SETTORI	SEDI d'impresa	UNITA' LOCALI DIPENDENTI				UL totali	ADDETTI alle UL totali	% ADDETTI SETTORE SU TOT. ADDETTI
		UL con sede in provincia	1a. UL con sede fuori provincia	Altre UL con sede fuori provincia	TOTALE			
Agricoltura, silvicoltura e pesca	12	1	-	-	1	13	29	14,5
Attività manifatturiere	13	1	1	2	4	17	25	12,5
10-11 Alimentari e bevande	3	-	-	-	-	3	12	6,0
13 al 15 Sistema moda	-	-	-	-	-	-	-	-
16 e 31 Legno arredo	7	1	-	1	2	9	9	4,5
24 al 30 metalmeccanica	2	-	-	-	-	2	3	1,5
Altro manifatturiero	1	-	1	1	2	3	1	0,5
Altra Industria	-	-	-	-	-	-	-	-
Costruzioni	16	2	-	-	2	18	51	25,5
Commercio	5	1	1	-	2	7	10	5,0
Commercio e riparazione auto e moto	-	-	-	-	-	-	-	-
Commercio all'ingrosso	1	-	-	-	-	1	1	0,5
Commercio al dettaglio	4	1	1	-	2	6	9	4,5
Alloggio e ristorazione	13	4	-	-	4	17	57	28,5
55 Alloggio	3	3	-	-	3	6	11	5,5
56 Attività dei servizi di ristorazione	10	1	-	-	1	11	46	23,0
Servizi alle imprese	11	1	1	1	3	14	17	8,5
H Trasporto e magazzinaggio	1	-	-	1	1	2	2	1,0
J Servizi di informazione e comunicazione	-	-	-	-	-	-	-	-
K Attività finanziarie e assicurative	-	-	-	-	-	-	-	-
L Attività immobiliari	2	-	1	-	1	3	9	4,5
M Attività professionali, scientifiche e tecniche	1	1	-	-	1	2	-	-
N Noleggio, agenzie di viaggio, servizi di supporto alle imprese	7	-	-	-	-	7	6	3,0
Servizi alle persone	7	-	-	-	-	7	11	5,5
O Amministrazione pubblica e difesa; assicurazione sociale obbligatoria	-	-	-	-	-	-	-	-
P Istruzione	1	-	-	-	-	1	5	2,5
Q Sanità e assistenza sociale	-	-	-	-	-	-	-	-
R Attività artistiche, sportive, di intrattenimento e divertimento	1	-	-	-	-	1	1	0,5
S Altre attività di servizi	5	-	-	-	-	5	5	2,5
T Attività di famiglie e convivenze come datori di lavoro	-	-	-	-	-	-	-	-
Non classificate	-	-	-	1	1	1	-	-
TOTALE	77	10	3	4	17	94	200	100,0



Comune di VODO CADORE. Unità locali attive per tipologia e per classe di natura giuridica. Situazione al 31/12/2024 - confronto con i periodi indicati

SETTORI	SEDI						UNITA' LOCALI DIPENDENTI		UNITA' LOCALI TOTALI	
	TOTALE	dic 24/ dic 23	Imprese individuali	dic 24/ dic 23	Altre forme giuridiche	dic 24/ dic 23	TOTALE	dic 24/ dic 23	TOTALE	dic 24/ dic 23
	dic-24		dic-24		dic-24		dic-24		dic-24	
Agricoltura, silvicoltura e pesca	12	-	7	-	5	-	1	-1	13	-1
Attività manifatturiere	13	1	9	1	4	-	4	-1	17	-
10-11 Alimentari e bevande	3	-	1	-	2	-	-	-2	3	-2
13 al 15 Sistema moda	-	-	-	-	-	-	-	-	-	-
16 e 31 Legno arredo	7	1	7	1	-	-	2	1	9	2
24 al 30 metalmeccanica	2	-	-	-	2	-	-	-	2	-
Altro manifatturiero	1	-	1	-	-	-	2	-	3	-
Altra Industria	-	-	-	-	-	-	-	-	-	-
Costruzioni	16	1	12	-	4	1	2	-	18	1
Commercio	5	-	3	-	2	-	2	-	7	-
Commercio e riparazione auto e moto	-	-	-	-	-	-	-	-	-	-
Commercio all'ingrosso	1	-	1	-	-	-	-	-	1	-
Commercio al dettaglio	4	-	2	-	2	-	2	-	6	-
Alloggio e ristorazione	13	-1	9	-1	4	-	4	-1	17	-2
55 Alloggio	3	-	3	-	-	-	3	-	6	-
56 Attività dei servizi di ristorazione	10	-1	6	-1	4	-	1	-1	11	-2
Servizi alle imprese	11	2	7	1	4	1	3	-1	14	1
H Trasporto e magazzinaggio	1	-	1	-	-	-	1	-	2	-
J Servizi di informazione e comunicazione	-	-	-	-	-	-	-	-	-	-
K Attività finanziarie e assicurative	-	-	-	-	-	-	-	-	-	-
L Attività immobiliari	2	1	1	1	1	-	1	-1	3	-
M Attività professionali, scientifiche e tecniche	1	-	-	-	1	-	1	-	2	-
N Noleggio, ag. viaggio, serv. supporto imprese	7	1	5	-	2	1	-	-	7	1
Servizi alle persone	7	-1	6	-1	1	-	-	-	7	-1
O Amm. pubblica e difesa; assic. sociale obbligatoria	-	-	-	-	-	-	-	-	-	-
P Istruzione	1	-	-	-	1	-	-	-	1	-
Q Sanità e assistenza sociale	-	-	-	-	-	-	-	-	-	-
R Att. artistiche, sportive, intrattenim./divert.	1	-	1	-	-	-	-	-	1	-
S Altre attività di servizi	5	-1	5	-1	-	-	-	-	5	-1
T Att. famiglie e convivenze come datori di lavoro	-	-	-	-	-	-	-	-	-	-
Non classificate	-	-	-	-	-	-	1	1	1	1
TOTALE	77	2	53	-	24	2	17	-3	94	-1

"NB: La dinamica delle sedi d'impresa è fortemente condizionata da importanti procedimenti amministrativi di cancellazioni d'ufficio di imprese individuali; i procedimenti si sono conclusi nel terzo trimestre 2023 e nel quarto 2024. Per questo motivo si riportano anche la consistenza e la dinamica delle sedi d'impresa escluse le imprese individuali. Il 2024 è stato interessato anche da un numero esiguo di cancellazioni d'ufficio che hanno riguardato le società cooperative. A queste si aggiungono, sempre nel 2024, le cancellazioni d'ufficio relative alle società di capitali e società di persone che hanno riguardato prevalentemente posizioni sospese o inattive (per approfondimenti si vedano i report trimestrali della demografia d'impresa).

Fonte: elab. Ufficio Studi e Statistica CCIAA Treviso - Belluno su dati Infocamere



Comune di VODO CADORE. Unità locali attive per tipologia. Situazione al 31/12/2024 - confronto decennale

SETTORI	SEDI					UNITA' LOCALI DIPENDENTI			UNITA' LOCALI TOTALI		
	dic-14	dic-23	dic-24	dic 24/ dic 14	dic 24/ dic 23	dic-14	dic-24	dic 24/ dic 14	dic-14	dic-24	dic 24/ dic 14
Agricoltura, silvicoltura e pesca	13	12	12	-1	-	1	1	-	14	13	-1
Attività manifatturiere	12	12	13	1	1	2	4	2	14	17	3
10-11 Alimentari e bevande	2	3	3	1	-	-	-	-	2	3	1
13 al 15 Sistema moda	-	-	-	-	-	-	-	-	-	-	-
16 e 31 Legno arredo	6	6	7	1	1	1	2	1	7	9	2
24 al 30 metalmeccanica	2	2	2	-	-	-	-	-	2	2	-
Altro manifatturiero	2	1	1	-1	-	1	2	1	3	3	-
Altra Industria	-	-	-	-	-	1	-	-1	1	-	-1
Costruzioni	15	15	16	1	1	4	2	-2	19	18	-1
Commercio	10	5	5	-5	-	3	2	-1	13	7	-6
Commercio e riparazione auto e moto	2	-	-	-2	-	-	-	-	2	-	-2
Commercio all'ingrosso	3	1	1	-2	-	-	-	-	3	1	-2
Commercio al dettaglio	5	4	4	-1	-	3	2	-1	8	6	-2
Alloggio e ristorazione	12	14	13	1	-1	3	4	1	15	17	2
55 Alloggio	2	3	3	1	-	2	3	1	4	6	2
56 Attività dei servizi di ristorazione	10	11	10	-	-1	1	1	-	11	11	-
Servizi alle imprese	4	9	11	7	2	2	3	1	6	14	8
H Trasporto e magazzinaggio	2	1	1	-1	-	2	1	-1	4	2	-2
J Servizi di informazione e comunicazione	-	-	-	-	-	-	-	-	-	-	-
K Attività finanziarie e assicurative	-	-	-	-	-	-	-	-	-	-	-
L Attività immobiliari	-	1	2	2	1	-	1	1	-	3	3
M Attività professionali, scientifiche e tecniche	-	1	1	1	-	-	1	1	-	2	2
N Noleggio, ag. viaggio, serv. supporto imprese	2	6	7	5	1	-	-	-	2	7	5
Servizi alle persone	4	8	7	3	-1	2	-	-2	6	7	1
O Amm. pubblica e difesa; assic. sociale obbligatoria	-	-	-	-	-	-	-	-	-	-	-
P Istruzione	1	1	1	-	-	-	-	-	1	1	-
Q Sanità e assistenza sociale	-	-	-	-	-	-	-	-	-	-	-
R Att. artistiche, sportive, intrattenim./divert.	1	1	1	-	-	-	-	-	1	1	-
S Altre attività di servizi	2	6	5	3	-1	2	-	-2	4	5	1
T Att. famiglie e convivenze come datori di lavoro	-	-	-	-	-	-	-	-	-	-	-
Non classificate	-	-	-	-	-	-	1	1	-	1	1
TOTALE	70	75	77	7	2	18	17	-1	88	94	6

"NB: La dinamica delle sedi d'impresa è fortemente condizionata da importanti procedimenti amministrativi di cancellazioni d'ufficio di imprese individuali; i procedimenti si sono conclusi nel terzo trimestre 2023 e nel quarto 2024. Per questo motivo si riportano anche la consistenza e la dinamica delle sedi d'impresa escluse le imprese individuali. Il 2024 è stato interessato anche da un numero esiguo di cancellazioni d'ufficio che hanno riguardato le società cooperative. A queste si aggiungono, sempre nel 2024, le cancellazioni d'ufficio relative alle società di capitali e società di persone che hanno riguardato prevalentemente posizioni sospese o inattive (per approfondimenti si vedano i report trimestrali della demografia d'impresa).

Fonte: elab. Ufficio Studi e Statistica CCIAA Treviso - Belluno su dati Infocamere



Comune di VODO CADORE. Imprese artigiane e non artigiane attive e relativi addetti d'impresa per settori economici. Situazione al 31/12/2024

SETTORI	ARTIGIANE		NON ARTIGIANE		TOTALE		% artigiane su totale	
	Sedi	Addetti d'impresa	Sedi	Addetti d'impresa	Sedi	Addetti d'impresa	Sedi	Addetti d'impresa
Agricoltura, silvicoltura e pesca	2	6	10	-	12	29	16,7	20,7
Attività manifatturiere	11	19	1	5	13	25	84,6	76,0
10-11 Alimentari e bevande	2	7	1	7	3	12	66,7	58,3
13 al 15 Sistema moda	-	-	-	-	-	-	-	-
16 e 31 Legno arredo	7	9	-	-	7	9	100,0	100,0
24 al 30 metalmeccanica	1	2	-	7	2	3	50,0	66,7
Altro manifatturiero	1	1	-	-	1	1	100,0	100,0
Altra Industria	-	-	-	-	-	-	-	-
Costruzioni	14	35	2	4	16	51	87,5	68,6
Commercio	-	-	5	124	5	11	-	-
Commercio e riparazione auto e moto	-	-	-	23	-	-	-	-
Commercio all'ingrosso	-	-	1	51	1	1	-	-
Commercio al dettaglio	-	-	4	51	4	10	-	-
Alloggio e ristorazione	1	1	12	9	13	52	7,7	1,9
55 Alloggio	-	-	3	-	3	4	-	-
56 Attività dei servizi di ristorazione	1	1	9	4	10	48	10,0	2,1
Servizi alle imprese	5	5	6	5	11	16	45,5	31,3
H Trasporto e magazzinaggio	1	1	-	5	1	1	100,0	100,0
J Servizi di informazione e comunicazione	-	-	-	5	-	-	-	-
K Attività finanziarie e assicurative	-	-	-	-	-	-	-	-
L Attivita' immobiliari	-	-	2	-	2	9	-	-
M Attività professionali, scientifiche e tecniche	-	-	1	-	1	-	-	-
N Noleggio, ag. viaggio, serv. supporto imprese	4	4	3	11	7	6	57,1	66,7
Servizi alle persone	4	4	3	11	7	11	57,1	36,4
O Amm. pubblica e difesa; assic. sociale obbligatoria	-	-	-	-	-	-	-	-
P Istruzione	-	-	1	-	1	5	-	-
Q Sanita' e assistenza sociale	-	-	-	-	-	-	-	-
R Att. artistiche, sportive, intrattenim./divert.	1	1	-	-	1	1	100,0	100,0
S Altre attività di servizi	3	3	2	1	5	5	60,0	60,0
T Att. famiglie e convivenze come datori di lavoro	-	-	-	-	-	-	-	-
Non classificate	-	-	-	47	-	-	-	-
TOTALE	37	70	39	5	77	195	48,1	35,9



Comune di VODO CADORE. Imprese femminili, giovanili e straniere attive e relativi addetti d'impresa per settori economici. Situazione al 31/12/2024

SETTORI	FEMMINILI				GIOVANILI				STRANIERE			
	Sedi	Addetti d'impresa	% sul totale		Sedi	Addetti d'impresa	% sul totale		Sedi	Addetti d'impresa	% sul totale	
			Sedi	Addetti			Sedi	Addetti			Sedi	Addetti
Agricoltura, silvicoltura e pesca	2	2	16,7	6,9	-	-	-	-	1	1	8,3	3,4
Attività manifatturiere	-	-	-	-	1	1	7,7	4,0	-	-	-	-
10-11 Alimentari e bevande	-	-	-	-	-	-	-	-	-	-	-	-
13 al 15 Sistema moda	-	-	-	-	-	-	-	-	-	-	-	-
16 e 31 Legno arredo	-	-	-	-	-	-	-	-	-	-	-	-
24 al 30 metalmeccanica	-	-	-	-	-	-	-	-	-	-	-	-
Altro manifatturiero	-	-	-	-	1	1	100,0	100,0	-	-	-	-
Altra Industria	-	-	-	-	-	-	-	-	-	-	-	-
Costruzioni	-	-	-	-	1	2	6,3	3,9	1	1	6,3	2,0
Commercio	2	8	40,0	72,7	-	-	-	-	1	1	20,0	9,1
Commercio e riparazione auto e moto	-	-	-	-	-	-	-	-	-	-	-	-
Commercio all'ingrosso	-	-	-	-	-	-	-	-	-	-	-	-
Commercio al dettaglio	2	8	50,0	80,0	-	-	-	-	1	1	25,0	10,0
Alloggio e ristorazione	4	5	30,8	9,6	-	-	-	-	1	1	7,7	1,9
55 Alloggio	3	4	100,0	100,0	-	-	-	-	-	-	-	-
56 Attività dei servizi di ristorazione	1	1	10,0	2,1	-	-	-	-	1	1	10,0	2,1
Servizi alle imprese	3	3	27,3	18,8	1	1	9,1	6,3	-	-	-	-
H Trasporto e magazzinaggio	-	-	-	-	-	-	-	-	-	-	-	-
J Servizi di informazione e comunicazione	-	-	-	-	-	-	-	-	-	-	-	-
K Attività finanziarie e assicurative	-	-	-	-	-	-	-	-	-	-	-	-
L Attività immobiliari	1	1	50,0	11,1	-	-	-	-	-	-	-	-
M Attività professionali, scientifiche e tecniche	1	-	100,0	-	-	-	-	-	-	-	-	-
N Noleggio, ag. viaggio, serv. supporto imprese	1	2	14,3	33,3	1	1	14,3	16,7	-	-	-	-
Servizi alle persone	5	5	71,4	45,5	2	2	28,6	18,2	3	3	42,9	27,3
O Amm. pubblica e difesa; assic. sociale obbligatoria	-	-	-	-	-	-	-	-	-	-	-	-
P Istruzione	-	-	-	-	-	-	-	-	-	-	-	-
Q Sanità e assistenza sociale	-	-	-	-	-	-	-	-	-	-	-	-
R Att. artistiche, sportive, intrattenim./divert.	-	-	-	-	-	-	-	-	-	-	-	-
S Altre attività di servizi	5	5	100,0	100,0	2	2	40,0	40,0	3	3	60,0	60,0
T Att. famiglie e convivenze come datori di lavoro	-	-	-	-	-	-	-	-	-	-	-	-
Non classificate	-	-	-	-	-	-	-	-	-	-	-	-
TOTALE	16	23	20,8	11,8	5	6	6,5	3,1	7	7	9,1	3,6



Comune di VOLTAGO AGORDINO in sintesi. Situazione al 31/12/2024

Le imprese del territorio

	Numero	Rispetto allo scorso anno
Unità locali attive	39	-3 ↓

Comune/
Provincia
0,2%

N° addetti alle Unità locali totali

Numero	Comune/ Provincia
64	0,1%

Le caratteristiche delle imprese

Sedi d'impresa attive	34	-1 ↓
di cui: escl. Imprese individuali*	10	-2 ↓

N° addetti d'impresa

67

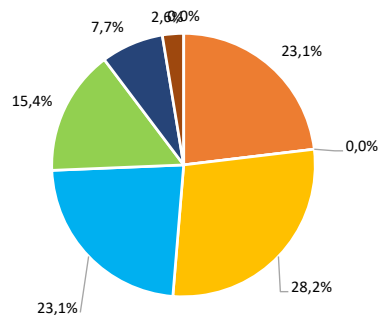
di cui:	Numero	% sul totale imprese
Artigiane	17	50,0
Femminili	3	8,8
Giovanili	5	14,7
Straniere	2	5,9

di cui:	Numero	% sul totale addetti
Artigiane	35	52,2
Femminili	3	4,5
Giovanili	5	7,5
Straniere	3	4,5

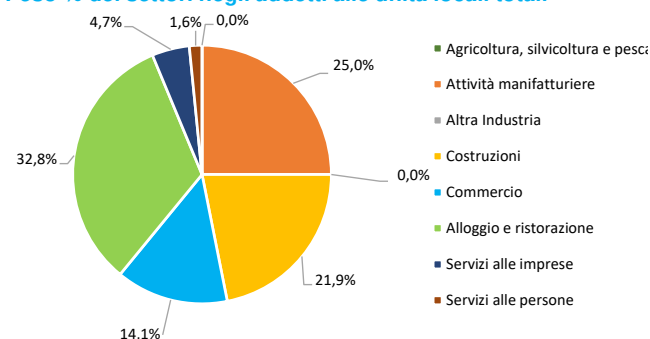
Unità locali dipendenti	Numero	Rispetto allo scorso anno
	5	-2 ↓

Le specializzazioni del territorio

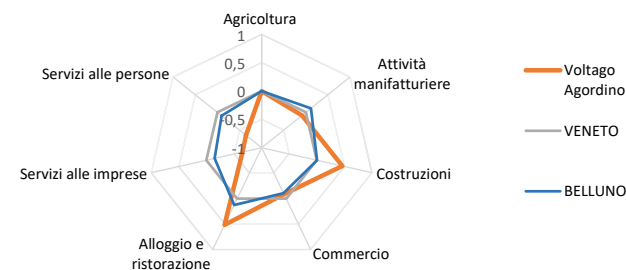
Peso % dei settori nelle unità locali totali



Peso % dei settori negli addetti alle unità locali totali



Indice di specializzazione



"NB: La dinamica delle sedi d'impresa è fortemente condizionata da importanti procedimenti amministrativi di cancellazioni d'ufficio di imprese individuali; i procedimenti si sono conclusi nel terzo trimestre 2023 e nel quarto 2024. Per questo motivo si riportano anche la consistenza e la dinamica delle sedi d'impresa escluse le imprese individuali. Il 2024 è stato interessato anche da un numero esiguo di cancellazioni d'ufficio che hanno riguardato le società cooperative. A queste si aggiungono, sempre nel 2024, le cancellazioni d'ufficio relative alle società di capitali e società di persone che hanno riguardato prevalentemente posizioni sospese o inattive (per approfondimenti si vedano i report trimestrali della demografia d'impresa).

Fonte: elab. Ufficio Studi e Statistica CCIAA Treviso - Belluno su dati Infocamere



Comune di VOLTAGO AGORDINO. Unità locali attive per tipologia e relativi addetti. Situazione al 31/12/2024

SETTORI	SEDI d'impresa	UNITA' LOCALI DIPENDENTI				UL totali	ADDETTI alle UL totali	% ADDETTI SETTORE SU TOT. ADDETTI
		UL con sede in provincia	1a. UL con sede fuori provincia	Altre UL con sede fuori provincia	TOTALE			
Agricoltura, silvicoltura e pesca	-	-	-	-	-	-	-	-
Attività manifatturiere	8	1	-	-	1	9	16	25,0
10-11 Alimentari e bevande	-	-	-	-	-	-	-	-
13 al 15 Sistema moda	-	-	-	-	-	-	-	-
16 e 31 Legno arredo	2	-	-	-	-	2	5	7,8
24 al 30 metalmeccanica	1	-	-	-	-	1	1	1,6
Altro manifatturiero	5	1	-	-	1	6	10	15,6
Altra Industria	-	-	-	-	-	-	-	-
Costruzioni	11	-	-	-	-	11	14	21,9
Commercio	8	-	-	1	1	9	9	14,1
Commercio e riparazione auto e moto	1	-	-	-	-	1	1	1,6
Commercio all'ingrosso	3	-	-	-	-	3	3	4,7
Commercio al dettaglio	4	-	-	1	1	5	5	7,8
Alloggio e ristorazione	4	2	-	-	2	6	21	32,8
55 Alloggio	2	2	-	-	2	4	16	25,0
56 Attività dei servizi di ristorazione	2	-	-	-	-	2	5	7,8
Servizi alle imprese	2	-	-	1	1	3	3	4,7
H Trasporto e magazzinaggio	-	-	-	1	1	1	1	1,6
J Servizi di informazione e comunicazione	1	-	-	-	-	1	1	1,6
K Attività finanziarie e assicurative	-	-	-	-	-	-	-	-
L Attività immobiliari	-	-	-	-	-	-	-	-
M Attività professionali, scientifiche e tecniche	1	-	-	-	-	1	1	1,6
N Noleggio, agenzie di viaggio, servizi di supporto alle imprese	-	-	-	-	-	-	-	-
Servizi alle persone	1	-	-	-	-	1	1	1,6
O Amministrazione pubblica e difesa; assicurazione sociale obbligatoria	-	-	-	-	-	-	-	-
P Istruzione	-	-	-	-	-	-	-	-
Q Sanità e assistenza sociale	-	-	-	-	-	-	-	-
R Attività artistiche, sportive, di intrattenimento e divertimento	-	-	-	-	-	-	-	-
S Altre attività di servizi	1	-	-	-	-	1	1	1,6
T Attività di famiglie e convivenze come datori di lavoro	-	-	-	-	-	-	-	-
Non classificate	-	-	-	-	-	-	-	-
TOTALE	34	3	-	2	5	39	64	100,0



Comune di VOLTAGO AGORDINO. Unità locali attive per tipologia e per classe di natura giuridica. Situazione al 31/12/2024 - confronto con i periodi indicati

SETTORI	SEDI						UNITA' LOCALI DIPENDENTI		UNITA' LOCALI TOTALI	
	TOTALE	dic 24/ dic 23	Imprese individuali	dic 24/ dic 23	Altre forme giuridiche	dic 24/ dic 23	TOTALE	dic 24/ dic 23	TOTALE	dic 24/ dic 23
	dic-24		dic-24		dic-24		dic-24		dic-24	
Agricoltura, silvicoltura e pesca	-	-	-	-	-	-	-	-	-	-
Attività manifatturiere	8	1	3	1	5	-	1	-	9	1
10-11 Alimentari e bevande	-	-	-	-	-	-	-	-	-	-
13 al 15 Sistema moda	-	-	-	-	-	-	-	-	-	-
16 e 31 Legno arredo	2	1	2	1	-	-	-	-	2	1
24 al 30 metalmeccanica	1	-	-	-	1	-	-	-	1	-
Altro manifatturiero	5	-	1	-	4	-	1	-	6	-
Altra Industria	-	-1	-	-1	-	-	-	-	-	-1
Costruzioni	11	-1	9	-	2	-1	-	-	11	-1
Commercio	8	-	6	-	2	-	1	-	9	-
Commercio e riparazione auto e moto	1	-	-	-	1	-	-	-	1	-
Commercio all'ingrosso	3	-	2	-	1	-	-	-	3	-
Commercio al dettaglio	4	-	4	-	-	-	1	-	5	-
Alloggio e ristorazione	4	1	3	1	1	-	2	-1	6	-
55 Alloggio	2	1	1	1	1	-	2	-1	4	-
56 Attività dei servizi di ristorazione	2	-	2	-	-	-	-	-	2	-
Servizi alle imprese	2	-1	2	-	-	-1	1	-1	3	-2
H Trasporto e magazzinaggio	-	-	-	-	-	-	1	-	1	-
J Servizi di informazione e comunicazione	1	-	1	-	-	-	-	-	1	-
K Attività finanziarie e assicurative	-	-	-	-	-	-	-	-	-	-
L Attività immobiliari	-	-1	-	-	-	-1	-	-1	-	-2
M Attività professionali, scientifiche e tecniche	1	-	1	-	-	-	-	-	1	-
N Noleggio, ag. viaggio, serv. supporto imprese	-	-	-	-	-	-	-	-	-	-
Servizi alle persone	1	-	1	-	-	-	-	-	1	-
O Amm. pubblica e difesa; assic. sociale obbligatoria	-	-	-	-	-	-	-	-	-	-
P Istruzione	-	-	-	-	-	-	-	-	-	-
Q Sanità e assistenza sociale	-	-	-	-	-	-	-	-	-	-
R Att. artistiche, sportive, intrattenim./divert.	-	-	-	-	-	-	-	-	-	-
S Altre attività di servizi	1	-	1	-	-	-	-	-	1	-
T Att. famiglie e convivenze come datori di lavoro	-	-	-	-	-	-	-	-	-	-
Non classificate	-	-	-	-	-	-	-	-	-	-
TOTALE	34	-1	24	1	10	-2	5	-2	39	-3

"NB: La dinamica delle sedi d'impresa è fortemente condizionata da importanti procedimenti amministrativi di cancellazioni d'ufficio di imprese individuali; i procedimenti si sono conclusi nel terzo trimestre 2023 e nel quarto 2024. Per questo motivo si riportano anche la consistenza e la dinamica delle sedi d'impresa escluse le imprese individuali. Il 2024 è stato interessato anche da un numero esiguo di cancellazioni d'ufficio che hanno riguardato le società cooperative. A queste si aggiungono, sempre nel 2024, le cancellazioni d'ufficio relative alle società di capitali e società di persone che hanno riguardato prevalentemente posizioni sospese o inattive (per approfondimenti si vedano i report trimestrali della demografia d'impresa).

Fonte: elab. Ufficio Studi e Statistica CCIAA Treviso - Belluno su dati Infocamere



Comune di VOLTAGO AGORDINO. Unità locali attive per tipologia. Situazione al 31/12/2024 - confronto decennale

SETTORI	SEDI					UNITA' LOCALI DIPENDENTI			UNITA' LOCALI TOTALI		
	dic-14	dic-23	dic-24	dic 24/ dic 14	dic 24/ dic 23	dic-14	dic-24	dic 24/ dic 14	dic-14	dic-24	dic 24/ dic 14
Agricoltura, silvicoltura e pesca	1	-	-	-1	-	-	-	-	1	-	-1
Attività manifatturiere	8	7	8	-	1	1	1	-	9	9	-
10-11 Alimentari e bevande	-	-	-	-	-	-	-	-	-	-	-
13 al 15 Sistema moda	-	-	-	-	-	-	-	-	-	-	-
16 e 31 Legno arredo	2	1	2	-	1	1	-	-1	3	2	-1
24 al 30 metalmeccanica	2	1	1	-1	-	-	-	-	2	1	-1
Altro manifatturiero	4	5	5	1	-	-	1	1	4	6	2
Altra Industria	1	1	-	-1	-1	1	-	-1	2	-	-2
Costruzioni	14	12	11	-3	-1	-	-	-	14	11	-3
Commercio	11	8	8	-3	-	-	1	1	11	9	-2
Commercio e riparazione auto e moto	-	1	1	1	-	-	-	-	-	1	1
Commercio all'ingrosso	4	3	3	-1	-	-	-	-	4	3	-1
Commercio al dettaglio	7	4	4	-3	-	-	1	1	7	5	-2
Alloggio e ristorazione	7	3	4	-3	1	3	2	-1	10	6	-4
55 Alloggio	2	1	2	-	1	3	2	-1	5	4	-1
56 Attività dei servizi di ristorazione	5	2	2	-3	-	-	-	-	5	2	-3
Servizi alle imprese	1	3	2	1	-1	2	1	-1	3	3	-
H Trasporto e magazzinaggio	-	-	-	-	-	1	1	-	1	1	-
J Servizi di informazione e comunicazione	-	1	1	1	-	-	-	-	-	1	1
K Attività finanziarie e assicurative	-	-	-	-	-	-	-	-	-	-	-
L Attività immobiliari	1	1	-	-1	-1	1	-	-1	2	-	-2
M Attività professionali, scientifiche e tecniche	-	1	1	1	-	-	-	-	-	1	1
N Noleggio, ag. viaggio, serv. supporto imprese	-	-	-	-	-	-	-	-	-	-	-
Servizi alle persone	3	1	1	-2	-	-	-	-	3	1	-2
O Amm. pubblica e difesa; assic. sociale obbligatoria	-	-	-	-	-	-	-	-	-	-	-
P Istruzione	-	-	-	-	-	-	-	-	-	-	-
Q Sanità e assistenza sociale	-	-	-	-	-	-	-	-	-	-	-
R Att. artistiche, sportive, intrattenim./divert.	1	-	-	-1	-	-	-	-	1	-	-1
S Altre attività di servizi	2	1	1	-1	-	-	-	-	2	1	-1
T Att. famiglie e convivenze come datori di lavoro	-	-	-	-	-	-	-	-	-	-	-
Non classificate	-	-	-	-	-	-	-	-	-	-	-
TOTALE	46	35	34	-12	-1	7	5	-2	53	39	-14

"NB: La dinamica delle sedi d'impresa è fortemente condizionata da importanti procedimenti amministrativi di cancellazioni d'ufficio di imprese individuali; i procedimenti si sono conclusi nel terzo trimestre 2023 e nel quarto 2024. Per questo motivo si riportano anche la consistenza e la dinamica delle sedi d'impresa escluse le imprese individuali. Il 2024 è stato interessato anche da un numero esiguo di cancellazioni d'ufficio che hanno riguardato le società cooperative. A queste si aggiungono, sempre nel 2024, le cancellazioni d'ufficio relative alle società di capitali e società di persone che hanno riguardato prevalentemente posizioni sospese o inattive (per approfondimenti si vedano i report trimestrali della demografia d'impresa).

Fonte: elab. Ufficio Studi e Statistica CCIAA Treviso - Belluno su dati Infocamere



Comune di VOLTAGO AGORDINO. Imprese artigiane e non artigiane attive e relativi addetti d'impresa per settori economici. Situazione al 31/12/2024

SETTORI	ARTIGIANE		NON ARTIGIANE		TOTALE		% artigiane su totale	
	Sedi	Addetti d'impresa	Sedi	Addetti d'impresa	Sedi	Addetti d'impresa	Sedi	Addetti d'impresa
Agricoltura, silvicoltura e pesca	-	-	-	-	-	-	-	-
Attività manifatturiere	5	19	3	2	8	19	62,5	100,0
10-11 Alimentari e bevande	-	-	-	-	-	-	-	-
13 al 15 Sistema moda	-	-	-	-	-	-	-	-
16 e 31 Legno arredo	1	5	1	-	2	5	50,0	100,0
24 al 30 metalmeccanica	1	1	-	-	1	1	100,0	100,0
Altro manifatturiero	3	13	2	5	5	13	60,0	100,0
Altra Industria	-	-	-	-	-	-	-	-
Costruzioni	10	14	1	21	11	14	90,9	100,0
Commercio	-	-	8	2	8	10	-	-
Commercio e riparazione auto e moto	-	-	1	32	1	1	-	-
Commercio all'ingrosso	-	-	3	-	3	4	-	-
Commercio al dettaglio	-	-	4	21	4	5	-	-
Alloggio e ristorazione	-	-	4	11	4	21	-	-
55 Alloggio	-	-	2	-	2	16	-	-
56 Attività dei servizi di ristorazione	-	-	2	9	2	5	-	-
Servizi alle imprese	1	1	1	16	2	2	50,0	50,0
H Trasporto e magazzinaggio	-	-	-	-	-	-	-	-
J Servizi di informazione e comunicazione	1	1	-	5	1	1	100,0	100,0
K Attività finanziarie e assicurative	-	-	-	-	-	-	-	-
L Attività immobiliari	-	-	-	-	-	-	-	-
M Attività professionali, scientifiche e tecniche	-	-	1	-	1	1	-	-
N Noleggio, ag. viaggio, serv. supporto imprese	-	-	-	-	-	-	-	-
Servizi alle persone	1	1	-	-	1	1	100,0	100,0
O Amm. pubblica e difesa; assic. sociale obbligatoria	-	-	-	-	-	-	-	-
P Istruzione	-	-	-	-	-	-	-	-
Q Sanità e assistenza sociale	-	-	-	-	-	-	-	-
R Att. artistiche, sportive, intrattenim./divert.	-	-	-	-	-	-	-	-
S Altre attività di servizi	1	1	-	10	1	1	100,0	100,0
T Att. famiglie e convivenze come datori di lavoro	-	-	-	-	-	-	-	-
Non classificate	-	-	-	-	-	-	-	-
TOTALE	17	35	17	16	34	67	50,0	52,2



Comune di VOLTAGO AGORDINO. Imprese femminili, giovanili e straniere attive e relativi addetti d'impresa per settori economici. Situazione al 31/12/2024

SETTORI	FEMMINILI				GIOVANILI				STRANIERE			
	Sedi	Addetti d'impresa	% sul totale		Sedi	Addetti d'impresa	% sul totale		Sedi	Addetti d'impresa	% sul totale	
			Sedi	Addetti			Sedi	Addetti			Sedi	Addetti
Agricoltura, silvicoltura e pesca	-	-	-	-	-	-	-	-	-	-	-	-
Attività manifatturiere	-	-	-	-	3	1	37,5	5,3	-	-	-	-
10-11 Alimentari e bevande	-	-	-	-	-	-	-	-	-	-	-	-
13 al 15 Sistema moda	-	-	-	-	-	-	-	-	-	-	-	-
16 e 31 Legno arredo	-	-	-	-	1	-	50,0	-	-	-	-	-
24 al 30 metalmeccanica	-	-	-	-	1	1	100,0	100,0	-	-	-	-
Altro manifatturiero	-	-	-	-	1	-	20,0	-	-	-	-	-
Altra Industria	-	-	-	-	-	-	-	-	-	-	-	-
Costruzioni	-	-	-	-	2	4	18,2	28,6	1	2	9,1	14,3
Commercio	2	2	25,0	20,0	-	-	-	-	1	1	12,5	10,0
Commercio e riparazione auto e moto	-	-	-	-	-	-	-	-	-	-	-	-
Commercio all'ingrosso	1	1	33,3	25,0	-	-	-	-	1	1	33,3	25,0
Commercio al dettaglio	1	1	25,0	20,0	-	-	-	-	-	-	-	-
Alloggio e ristorazione	-	-	-	-	-	-	-	-	-	-	-	-
55 Alloggio	-	-	-	-	-	-	-	-	-	-	-	-
56 Attività dei servizi di ristorazione	-	-	-	-	-	-	-	-	-	-	-	-
Servizi alle imprese	-	-	-	-	-	-	-	-	-	-	-	-
H Trasporto e magazzinaggio	-	-	-	-	-	-	-	-	-	-	-	-
J Servizi di informazione e comunicazione	-	-	-	-	-	-	-	-	-	-	-	-
K Attività finanziarie e assicurative	-	-	-	-	-	-	-	-	-	-	-	-
L Attività immobiliari	-	-	-	-	-	-	-	-	-	-	-	-
M Attività professionali, scientifiche e tecniche	-	-	-	-	-	-	-	-	-	-	-	-
N Noleggio, ag. viaggio, serv. supporto imprese	-	-	-	-	-	-	-	-	-	-	-	-
Servizi alle persone	1	1	100,0	100,0	-	-	-	-	-	-	-	-
O Amm. pubblica e difesa; assic. sociale obbligatoria	-	-	-	-	-	-	-	-	-	-	-	-
P Istruzione	-	-	-	-	-	-	-	-	-	-	-	-
Q Sanità e assistenza sociale	-	-	-	-	-	-	-	-	-	-	-	-
R Att. artistiche, sportive, intrattenim./divert.	-	-	-	-	-	-	-	-	-	-	-	-
S Altre attività di servizi	1	1	100,0	100,0	-	-	-	-	-	-	-	-
T Att. famiglie e convivenze come datori di lavoro	-	-	-	-	-	-	-	-	-	-	-	-
Non classificate	-	-	-	-	-	-	-	-	-	-	-	-
TOTALE	3	3	8,8	4,5	5	5	14,7	7,5	2	3	5,9	4,5



Comune di ZOPPÈ DI CADORE in sintesi. Situazione al 31/12/2024

Le imprese del territorio

	Numero	Rispetto allo scorso anno
Unità locali attive	7	0

Comune/
Provincia
0,0%

N° addetti alle Unità locali totali

Numero	Comune/ Provincia
10	0,0%

Le caratteristiche delle imprese

Sedi d'impresa attive	Numero	Rispetto allo scorso anno
Sedi d'impresa attive	5	0
di cui: escl. Imprese individuali*	2	0

N° addetti d'impresa

9

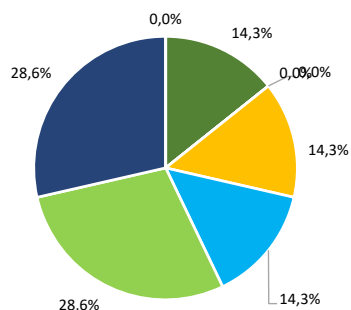
di cui:	Numero	% sul totale imprese
Artigiane	1	20,0
Femminili	1	20,0
Giovanili	1	20,0
Straniere	0	0,0

di cui:	Numero	% sul totale addetti
Artigiane	1	11,1
Femminili	3	33,3
Giovanili	1	11,1
Straniere	0	0,0

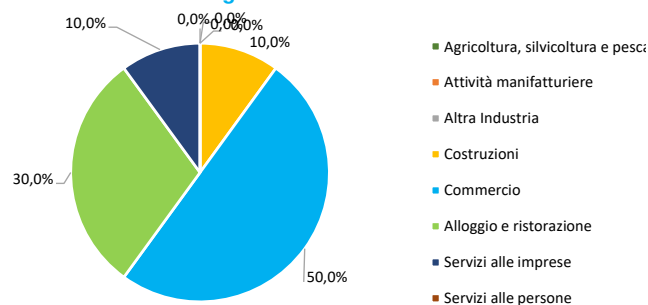
Unità locali dipendenti	Numero	Rispetto allo scorso anno
Unità locali dipendenti	2	0

Le specializzazioni del territorio

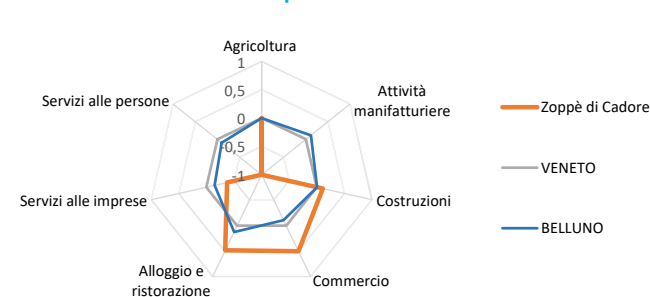
Peso % dei settori nelle unità locali totali



Peso % dei settori negli addetti alle unità locali totali



Indice di specializzazione



"NB: La dinamica delle sedi d'impresa è fortemente condizionata da importanti procedimenti amministrativi di cancellazioni d'ufficio di imprese individuali; i procedimenti si sono conclusi nel terzo trimestre 2023 e nel quarto 2024. Per questo motivo si riportano anche la consistenza e la dinamica delle sedi d'impresa escluse le imprese individuali. Il 2024 è stato interessato anche da un numero esiguo di cancellazioni d'ufficio che hanno riguardato le società cooperative. A queste si aggiungono, sempre nel 2024, le cancellazioni d'ufficio relative alle società di capitali e società di persone che hanno riguardato prevalentemente posizioni sospese o inattive (per approfondimenti si vedano i report trimestrali della demografia d'impresa).

Fonte: elab. Ufficio Studi e Statistica CCIAA Treviso - Belluno su dati Infocamere



Comune di ZOPPÈ DI CADORE. Unità locali attive per tipologia e relativi addetti. Situazione al 31/12/2024

SETTORI	SEDI d'impresa	UNITA' LOCALI DIPENDENTI				UL totali	ADDETTI alle UL totali	% ADDETTI SETTORE SU TOT. ADDETTI
		UL con sede in provincia	1a. UL con sede fuori provincia	Altre UL con sede fuori provincia	TOTALE			
Agricoltura, silvicoltura e pesca	1	-	-	-	-	1	-	-
Attività manifatturiere	-	-	-	-	-	-	-	-
10-11 Alimentari e bevande	-	-	-	-	-	-	-	-
13 al 15 Sistema moda	-	-	-	-	-	-	-	-
16 e 31 Legno arredo	-	-	-	-	-	-	-	-
24 al 30 metalmeccanica	-	-	-	-	-	-	-	-
Altro manifatturiero	-	-	-	-	-	-	-	-
Altra Industria	-	-	-	-	-	-	-	-
Costruzioni	1	-	-	-	-	1	1	10,0
Commercio	1	-	-	-	-	1	5	50,0
Commercio e riparazione auto e moto	-	-	-	-	-	-	-	-
Commercio all'ingrosso	-	-	-	-	-	-	-	-
Commercio al dettaglio	1	-	-	-	-	1	5	50,0
Alloggio e ristorazione	1	1	-	-	1	2	3	30,0
55 Alloggio	-	-	-	-	-	-	-	-
56 Attività dei servizi di ristorazione	1	1	-	-	1	2	3	30,0
Servizi alle imprese	1	-	-	1	1	2	1	10,0
H Trasporto e magazzinaggio	-	-	-	1	1	1	1	10,0
J Servizi di informazione e comunicazione	-	-	-	-	-	-	-	-
K Attività finanziarie e assicurative	-	-	-	-	-	-	-	-
L Attività immobiliari	-	-	-	-	-	-	-	-
M Attività professionali, scientifiche e tecniche	1	-	-	-	-	1	-	-
N Noleggio, agenzie di viaggio, servizi di supporto alle imprese	-	-	-	-	-	-	-	-
Servizi alle persone	-	-	-	-	-	-	-	-
O Amministrazione pubblica e difesa; assicurazione sociale obbligatoria	-	-	-	-	-	-	-	-
P Istruzione	-	-	-	-	-	-	-	-
Q Sanità e assistenza sociale	-	-	-	-	-	-	-	-
R Attività artistiche, sportive, di intrattenimento e divertimento	-	-	-	-	-	-	-	-
S Altre attività di servizi	-	-	-	-	-	-	-	-
T Attività di famiglie e convivenze come datori di lavoro	-	-	-	-	-	-	-	-
Non classificate	-	-	-	-	-	-	-	-
TOTALE	5	1	-	1	2	7	10	100,0



Comune di ZOPPÈ DI CADORE. Unità locali attive per tipologia e per classe di natura giuridica. Situazione al 31/12/2024 - confronto con i periodi indicati

SETTORI	SEDI						UNITA' LOCALI DIPENDENTI		UNITA' LOCALI TOTALI	
	TOTALE	dic 24/ dic 23	Imprese individuali	dic 24/ dic 23	Altre forme giuridiche	dic 24/ dic 23	TOTALE	dic 24/ dic 23	TOTALE	dic 24/ dic 23
	dic-24		dic-24		dic-24		dic-24		dic-24	
Agricoltura, silvicoltura e pesca	1	-	-	-	1	-	-	-	1	-
Attività manifatturiere	-	-	-	-	-	-	-	-	-	-
10-11 Alimentari e bevande	-	-	-	-	-	-	-	-	-	-
13 al 15 Sistema moda	-	-	-	-	-	-	-	-	-	-
16 e 31 Legno arredo	-	-	-	-	-	-	-	-	-	-
24 al 30 metalmeccanica	-	-	-	-	-	-	-	-	-	-
Altro manifatturiero	-	-	-	-	-	-	-	-	-	-
Altra Industria	-	-	-	-	-	-	-	-	-	-
Costruzioni	1	-	1	-	-	-	-	-	1	-
Commercio	1	-	-	-	1	-	-	-	1	-
Commercio e riparazione auto e moto	-	-	-	-	-	-	-	-	-	-
Commercio all'ingrosso	-	-	-	-	-	-	-	-	-	-
Commercio al dettaglio	1	-	-	-	1	-	-	-	1	-
Alloggio e ristorazione	1	-	1	-	-	-	1	-	2	-
55 Alloggio	-	-	-	-	-	-	-	-	-	-
56 Attività dei servizi di ristorazione	1	-	1	-	-	-	1	-	2	-
Servizi alle imprese	1	-	1	-	-	-	1	-	2	-
H Trasporto e magazzinaggio	-	-	-	-	-	-	1	-	1	-
J Servizi di informazione e comunicazione	-	-	-	-	-	-	-	-	-	-
K Attività finanziarie e assicurative	-	-	-	-	-	-	-	-	-	-
L Attività immobiliari	-	-	-	-	-	-	-	-	-	-
M Attività professionali, scientifiche e tecniche	1	-	1	-	-	-	-	-	1	-
N Noleggio, ag. viaggio, serv. supporto imprese	-	-	-	-	-	-	-	-	-	-
Servizi alle persone	-	-	-	-	-	-	-	-	-	-
O Amm. pubblica e difesa; assic. sociale obbligatoria	-	-	-	-	-	-	-	-	-	-
P Istruzione	-	-	-	-	-	-	-	-	-	-
Q Sanità e assistenza sociale	-	-	-	-	-	-	-	-	-	-
R Att. artistiche, sportive, intrattenim./divert.	-	-	-	-	-	-	-	-	-	-
S Altre attività di servizi	-	-	-	-	-	-	-	-	-	-
T Att. famiglie e convivenze come datori di lavoro	-	-	-	-	-	-	-	-	-	-
Non classificate	-	-	-	-	-	-	-	-	-	-
TOTALE	5	-	3	-	2	-	2	-	7	-

"NB: La dinamica delle sedi d'impresa è fortemente condizionata da importanti procedimenti amministrativi di cancellazioni d'ufficio di imprese individuali; i procedimenti si sono conclusi nel terzo trimestre 2023 e nel quarto 2024. Per questo motivo si riportano anche la consistenza e la dinamica delle sedi d'impresa escluse le imprese individuali. Il 2024 è stato interessato anche da un numero esiguo di cancellazioni d'ufficio che hanno riguardato le società cooperative. A queste si aggiungono, sempre nel 2024, le cancellazioni d'ufficio relative alle società di capitali e società di persone che hanno riguardato prevalentemente posizioni sospese o inattive (per approfondimenti si vedano i report trimestrali della demografia d'impresa).

Fonte: elab. Ufficio Studi e Statistica CCIAA Treviso - Belluno su dati Infocamere



Comune di ZOPPÈ DI CADORE. Unità locali attive per tipologia. Situazione al 31/12/2024 - confronto decennale

SETTORI	SEDI					UNITA' LOCALI DIPENDENTI			UNITA' LOCALI TOTALI		
	dic-14	dic-23	dic-24	dic 24/ dic 14	dic 24/ dic 23	dic-14	dic-24	dic 24/ dic 14	dic-14	dic-24	dic 24/ dic 14
Agricoltura, silvicoltura e pesca	-	1	1	1	-	-	-	-	-	1	1
Attività manifatturiere	1	-	-	-1	-	-	-	-	1	-	-1
10-11 Alimentari e bevande	-	-	-	-	-	-	-	-	-	-	-
13 al 15 Sistema moda	-	-	-	-	-	-	-	-	-	-	-
16 e 31 Legno arredo	-	-	-	-	-	-	-	-	-	-	-
24 al 30 metalmeccanica	1	-	-	-1	-	-	-	-	1	-	-1
Altro manifatturiero	-	-	-	-	-	-	-	-	-	-	-
Altra Industria	-	-	-	-	-	-	-	-	-	-	-
Costruzioni	-	1	1	1	-	-	-	-	-	1	1
Commercio	1	1	1	-	-	-	-	-	1	1	-
Commercio e riparazione auto e moto	-	-	-	-	-	-	-	-	-	-	-
Commercio all'ingrosso	-	-	-	-	-	-	-	-	-	-	-
Commercio al dettaglio	1	1	1	-	-	-	-	-	1	1	-
Alloggio e ristorazione	2	1	1	-1	-	-	1	1	2	2	-
55 Alloggio	-	-	-	-	-	-	-	-	-	-	-
56 Attività dei servizi di ristorazione	2	1	1	-1	-	-	1	1	2	2	-
Servizi alle imprese	-	1	1	1	-	1	1	-	1	2	1
H Trasporto e magazzinaggio	-	-	-	-	-	1	1	-	1	1	-
J Servizi di informazione e comunicazione	-	-	-	-	-	-	-	-	-	-	-
K Attività finanziarie e assicurative	-	-	-	-	-	-	-	-	-	-	-
L Attività immobiliari	-	-	-	-	-	-	-	-	-	-	-
M Attività professionali, scientifiche e tecniche	-	1	1	1	-	-	-	-	-	1	1
N Noleggio, ag. viaggio, serv. supporto imprese	-	-	-	-	-	-	-	-	-	-	-
Servizi alle persone	-	-	-	-	-	-	-	-	-	-	-
O Amm. pubblica e difesa; assic. sociale obbligatoria	-	-	-	-	-	-	-	-	-	-	-
P Istruzione	-	-	-	-	-	-	-	-	-	-	-
Q Sanità e assistenza sociale	-	-	-	-	-	-	-	-	-	-	-
R Att. artistiche, sportive, intrattenim./divert.	-	-	-	-	-	-	-	-	-	-	-
S Altre attività di servizi	-	-	-	-	-	-	-	-	-	-	-
T Att. famiglie e convivenze come datori di lavoro	-	-	-	-	-	-	-	-	-	-	-
Non classificate	-	-	-	-	-	-	-	-	-	-	-
TOTALE	4	5	5	1	-	1	2	1	5	7	2

"NB: La dinamica delle sedi d'impresa è fortemente condizionata da importanti procedimenti amministrativi di cancellazioni d'ufficio di imprese individuali; i procedimenti si sono conclusi nel terzo trimestre 2023 e nel quarto 2024. Per questo motivo si riportano anche la consistenza e la dinamica delle sedi d'impresa escluse le imprese individuali. Il 2024 è stato interessato anche da un numero esiguo di cancellazioni d'ufficio che hanno riguardato le società cooperative. A queste si aggiungono, sempre nel 2024, le cancellazioni d'ufficio relative alle società di capitali e società di persone che hanno riguardato prevalentemente posizioni sospese o inattive (per approfondimenti si vedano i report trimestrali della demografia d'impresa).

Fonte: elab. Ufficio Studi e Statistica CCIAA Treviso - Belluno su dati Infocamere



Comune di ZOPPÈ DI CADORE. Imprese artigiane e non artigiane attive e relativi addetti d'impresa per settori economici. Situazione al 31/12/2024

SETTORI	ARTIGIANE		NON ARTIGIANE		TOTALE		% artigiane su totale	
	Sedi	Addetti d'impresa	Sedi	Addetti d'impresa	Sedi	Addetti d'impresa	Sedi	Addetti d'impresa
Agricoltura, silvicoltura e pesca	-	-	1	4	1	-	-	-
Attività manifatturiere	-	-	-	-	-	-	-	-
10-11 Alimentari e bevande	-	-	-	-	-	-	-	-
13 al 15 Sistema moda	-	-	-	-	-	-	-	-
16 e 31 Legno arredo	-	-	-	-	-	-	-	-
24 al 30 metalmeccanica	-	-	-	-	-	-	-	-
Altro manifatturiero	-	-	-	-	-	-	-	-
Altra Industria	-	-	-	-	-	-	-	-
Costruzioni	1	1	-	-	1	1	100,0	100,0
Commercio	-	-	1	-	1	5	-	-
Commercio e riparazione auto e moto	-	-	-	-	-	-	-	-
Commercio all'ingrosso	-	-	-	-	-	-	-	-
Commercio al dettaglio	-	-	1	-	1	5	-	-
Alloggio e ristorazione	-	-	1	5	1	3	-	-
55 Alloggio	-	-	-	-	-	-	-	-
56 Attività dei servizi di ristorazione	-	-	1	1	1	3	-	-
Servizi alle imprese	-	-	1	1	1	-	-	-
H Trasporto e magazzinaggio	-	-	-	-	-	-	-	-
J Servizi di informazione e comunicazione	-	-	-	-	-	-	-	-
K Attività finanziarie e assicurative	-	-	-	-	-	-	-	-
L Attivita' immobiliari	-	-	-	-	-	-	-	-
M Attività professionali, scientifiche e tecniche	-	-	1	-	1	-	-	-
N Noleggio, ag. viaggio, serv. supporto imprese	-	-	-	-	-	-	-	-
Servizi alle persone	-	-	-	-	-	-	-	-
O Amm. pubblica e difesa; assic. sociale obbligatoria	-	-	-	-	-	-	-	-
P Istruzione	-	-	-	-	-	-	-	-
Q Sanità e assistenza sociale	-	-	-	-	-	-	-	-
R Att. artistiche, sportive, intrattenim./divert.	-	-	-	-	-	-	-	-
S Altre attività di servizi	-	-	-	-	-	-	-	-
T Att. famiglie e convivenze come datori di lavoro	-	-	-	-	-	-	-	-
Non classificate	-	-	-	-	-	-	-	-
TOTALE	1	1	4	1	5	9	20,0	11,1



Comune di ZOPPÈ DI CADORE. Imprese femminili, giovanili e straniere attive e relativi addetti d'impresa per settori economici. Situazione al 31/12/2024

SETTORI	FEMMINILI				GIOVANILI				STRANIERE			
	Sedi	Addetti d'impresa	% sul totale		Sedi	Addetti d'impresa	% sul totale		Sedi	Addetti d'impresa	% sul totale	
			Sedi	Addetti			Sedi	Addetti			Sedi	Addetti
Agricoltura, silvicoltura e pesca	-	-	-	-	-	-	-	-	-	-	-	-
Attività manifatturiere	-	-	-	-	-	-	-	-	-	-	-	-
10-11 Alimentari e bevande	-	-	-	-	-	-	-	-	-	-	-	-
13 al 15 Sistema moda	-	-	-	-	-	-	-	-	-	-	-	-
16 e 31 Legno arredo	-	-	-	-	-	-	-	-	-	-	-	-
24 al 30 metalmeccanica	-	-	-	-	-	-	-	-	-	-	-	-
Altro manifatturiero	-	-	-	-	-	-	-	-	-	-	-	-
Altra Industria	-	-	-	-	-	-	-	-	-	-	-	-
Costruzioni	-	-	-	-	1	1	100,0	100,0	-	-	-	-
Commercio	-	-	-	-	-	-	-	-	-	-	-	-
Commercio e riparazione auto e moto	-	-	-	-	-	-	-	-	-	-	-	-
Commercio all'ingrosso	-	-	-	-	-	-	-	-	-	-	-	-
Commercio al dettaglio	-	-	-	-	-	-	-	-	-	-	-	-
Alloggio e ristorazione	1	3	100,0	100,0	-	-	-	-	-	-	-	-
55 Alloggio	-	-	-	-	-	-	-	-	-	-	-	-
56 Attività dei servizi di ristorazione	1	3	100,0	100,0	-	-	-	-	-	-	-	-
Servizi alle imprese	-	-	-	-	-	-	-	-	-	-	-	-
H Trasporto e magazzinaggio	-	-	-	-	-	-	-	-	-	-	-	-
J Servizi di informazione e comunicazione	-	-	-	-	-	-	-	-	-	-	-	-
K Attività finanziarie e assicurative	-	-	-	-	-	-	-	-	-	-	-	-
L Attività immobiliari	-	-	-	-	-	-	-	-	-	-	-	-
M Attività professionali, scientifiche e tecniche	-	-	-	-	-	-	-	-	-	-	-	-
N Noleggio, ag. viaggio, serv. supporto imprese	-	-	-	-	-	-	-	-	-	-	-	-
Servizi alle persone	-	-	-	-	-	-	-	-	-	-	-	-
O Amm. pubblica e difesa; assic. sociale obbligatoria	-	-	-	-	-	-	-	-	-	-	-	-
P Istruzione	-	-	-	-	-	-	-	-	-	-	-	-
Q Sanità e assistenza sociale	-	-	-	-	-	-	-	-	-	-	-	-
R Att. artistiche, sportive, intrattenim./divert.	-	-	-	-	-	-	-	-	-	-	-	-
S Altre attività di servizi	-	-	-	-	-	-	-	-	-	-	-	-
T Att. famiglie e convivenze come datori di lavoro	-	-	-	-	-	-	-	-	-	-	-	-
Non classificate	-	-	-	-	-	-	-	-	-	-	-	-
TOTALE	1	3	20,0	33,3	1	1	20,0	11,1	-	-	-	-