



La demografia d'impresa della Provincia di Belluno

Schede comunali

- Scheda di sintesi
- Unità locali attive per tipologia e relativi addetti al 31/12/2023
- Unità locali attive per tipologia e per classe di natura giuridica al 31/12/2023 - confronto con i periodi indicati*
- Unità locali attive per tipologia al 31/12/2023 - confronto decennale*
- Imprese artigiane e non artigiane attive e relativi addetti d'impresa al 31/12/2023
- Imprese femminili, giovanili, straniere attive e relativi addetti d'impresa al 31/12/2023

FEBBRAIO 2024

* NB: La dinamica delle sedi d'impresa è fortemente condizionata da un importante procedimento amministrativo di cancellazioni d'ufficio di imprese individuali; il procedimento si è concluso nel terzo trimestre 2023. Per questo motivo si riportano anche la consistenza e la dinamica delle sedi d'impresa escluse le imprese



Comuni della Provincia di Belluno al 30/09/2023

[Definizioni Statistiche](#)

[Provincia di Belluno](#)

[Agordo](#)

[Alano di Piave](#)

[Alleghe](#)

[Alpago](#)

[Arsiè](#)

[Auronzo di Cadore](#)

[Belluno](#)

[Borca di Cadore](#)

[Borgo Valbelluna](#)

[Calalzo di Cadore](#)

[Canale d'Agordo](#)

[Cencenighe Agordino](#)

[Cesiomaggiore](#)

[Chies d'Alpago](#)

[Cibiana di Cadore](#)

[Colle Santa Lucia](#)

[Comelico Superiore](#)

[Cortina d'Ampezzo](#)

[Danta di Cadore](#)

[Domegge di Cadore](#)

[Falcade](#)

[Feltre](#)

[Fonzaso](#)

[Gosaldo](#)

[La Valle Agordina](#)

[Lamon](#)

[Limana](#)

[Livinallongo del Col di Lana](#)

[Longarone](#)

[Lorenzago di Cadore](#)

[Lozzo di Cadore](#)

[Ospitale di Cadore](#)

[Pedavena](#)

[Perarolo di Cadore](#)

[Pieve di Cadore](#)

[Ponte nelle Alpi](#)

[Quero Vas](#)

[Rivamonte Agordino](#)

[Rocca Pietore](#)

[San Gregorio nelle Alpi](#)

[San Nicolò di Comelico](#)

[San Pietro di Cadore](#)

[San Tomaso Agordino](#)

[San Vito di Cadore](#)

[Santa Giustina](#)

[Santo Stefano di Cadore](#)



CAMERA DI COMMERCIO
TREVISO - BELLUNO | DOLOMITI
bellezza e impresa

[Sedico](#)

[Selva di Cadore](#)

[Seren del Grappa](#)

[Sospirolo](#)

[Soverzene](#)

[Sovramonte](#)

[Taibon Agordino](#)

[Tambre](#)

[Val di Zoldo](#)

[Vallada Agordina](#)

[Valle di Cadore](#)

[Vigo di Cadore](#)

[Vodo Cadore](#)

[Voltago Agordino](#)

[Zoppè di Cadore](#)

Definizioni Statistiche

Unità locali totali

Somma delle sedi legali e delle unità locali dipendenti (altri impianti produttivi e/o distributivi delle imprese) presenti nel territorio.

Sedi d'impresa

Corrisponde alla sede legale dell'impresa.

Unità locali dipendenti

Si distinguono in:

✓ **Unità locali con sede in provincia**, se la sede legale dell'impresa è localizzata nella provincia di riferimento.

✓ **Unità locale fuori provincia**, se la sede legale dell'impresa è localizzata al di fuori della provincia di riferimento. Si distingue la **prima unità locale con sede fuori provincia** dalle **altre unità locali** (successive alla prima) **con sede fuori provincia**.

Impresa attiva

Un'impresa per essere considerata attiva non deve essere inattiva o cessata o sospesa o liquidata o fallita o con Procedure concorsuali aperte.

Addetti alle Unità locali totali

Per le unità locali attive al 30 settembre vengono calcolati gli addetti (dipendenti e/o indipendenti) presenti nel territorio. Il dato addetti viene calcolato a partire dalla fornitura dati INPS (provvisori) del trimestre precedente

Impresa artigiana

Sedi d'impresa o unità locali alle quali sono associati i dati di iscrizione all'Albo Artigiani come sede artigiana.

Impresa femminile

Per "impresa femminile" si intende l'insieme delle imprese in cui la partecipazione di donne risulta complessivamente superiore al 50% mediando tra le quote di partecipazione al capitale sociale e le cariche amministrative attribuite.

Impresa giovanile

Per "impresa giovanile" si intende l'insieme delle imprese in cui la partecipazione al capitale sociale e/o alle cariche amministrative di persone al di sotto dei 35 anni risulta complessivamente superiore al 50%.

Impresa straniera

Per "impresa straniera" si intende l'insieme delle imprese in cui la partecipazione di persone nate all'estero risulta complessivamente superiore al 50% mediando tra le quote di partecipazione al capitale sociale e le cariche amministrative attribuite.

Addetti d'impresa

Si considerano gli addetti complessivi di impresa. L'informazione sugli addetti di impresa si configura come parametro dimensionale d'impresa e non ha alcun riferimento con il livello di occupazione nel territorio. Il dato addetti viene calcolato, per la maggior parte, a partire dalla fornitura dati INPS (provvisori) del trimestre precedente.

Indice di specializzazione

Indice di specializzazione $ISP = [ADD^*(S)/ADD^*(T)] / [(ADD\ REG(S) / ADD\ REG(T))]$
dove $ADD(S)$ = addetti settore. $ADD(T)$ = addetti totali

* Addetti del Comune o della Provincia a seconda se vogliamo calcolare l'indice di specializzazione del Comune o della Provincia rispetto alla Regione. L'indice misura la dissomiglianza fra quota comunale (o provinciale) e quota regionale degli addetti di un determinato settore economico.

$ISP\ normalizzato = (ISP-1)/ISP+1$

L'indice di specializzazione normalizzato è compreso tra -1 e +1. Più il valore si avvicina:

- ad 1, e maggiore è la specializzazione di quel settore nel Comune (o provincia) rispetto alla media regionale;
- a 0, la specializzazione è simile alla media regionale;
- a -1, assenza di specializzazione.

Avvertenze

Due puntini (..)

l'esiguità del fenomeno rende i valori calcolati non significativi.

PROVINCIA DI BELLUNO in sintesi. Situazione al 31/12/2023

Le imprese del territorio

	Numero	Rispetto allo scorso anno	
Unità locali attive	18.079	-207	↓

Provincia/
Regione
3,4%

	Numero	Provincia/ Regione
N° addetti alle Unità locali totali	75.824	4,0%

Le caratteristiche delle imprese

Sedi d'impresa attive	13.471	-267	↓
<i>di cui: escl. Imprese individuali*</i>	5.418	-52	↓

N° addetti d'impresa 63.202

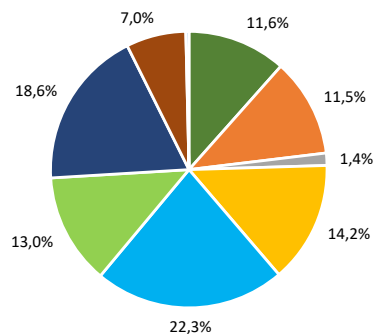
di cui:	Numero	% sul totale imprese
Artigiane	4.543	33,7
Femminili	2.833	21,0
Giovanili	1.073	8,0
Straniere	1.138	8,4

di cui:	Numero	% sul totale addetti
Artigiane	11.681	18,5
Femminili	8.047	12,7
Giovanili	1.918	3,0
Straniere	2.372	3,8

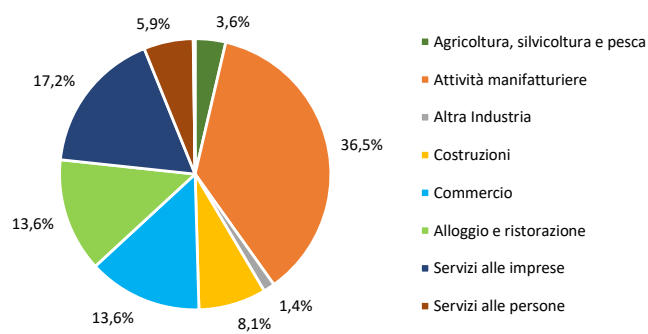
	Numero	Rispetto allo scorso anno
Unità locali dipendenti	4.608	60 ↑

Le specializzazioni del territorio


Peso % dei settori nelle unità locali totali



Peso % dei settori negli addetti alle unità locali totali



Indice di specializzazione



*NB: La dinamica delle sedi d'impresa è fortemente condizionata da un importante procedimento amministrativo di cancellazioni d'ufficio di imprese individuali; il procedimento si è concluso nel terzo trimestre 2023. Per questo motivo si riportano anche la consistenza e la dinamica delle sedi d'impresa escluse le imprese individuali.

Fonte: elab. Ufficio Studi e Statistica CCIAA Treviso - Belluno su dati Infocamere



PROVINCIA DI BELLUNO. Unità locali attive per tipologia e relativi addetti. Situazione al 31/12/2023

SETTORI	SEDI d'impresa	UNITA' LOCALI DIPENDENTI				UL totali	ADDETTI alle UL totali	% ADDETTI SETTORE SU TOT. ADDETTI
		UL con sede in provincia	1a. UL con sede fuori provincia	Altre UL con sede fuori provincia	TOTALE			
Agricoltura, silvicoltura e pesca	1.927	99	59	5	163	2.090	2.760	3,6
Attività manifatturiere	1.487	412	144	42	598	2.085	27.677	36,5
10-11 Alimentari e bevande	147	51	12	1	64	211	1.095	1,4
13 al 15 Sistema moda	78	16	4	-	20	98	573	0,8
16 e 31 Legno arredo	374	78	12	-	90	464	1.385	1,8
24 al 30 metalmeccanica	396	118	60	25	203	599	8.979	11,8
Altro manifatturiero	492	149	56	16	221	713	15.645	20,6
Altra Industria	90	102	48	19	169	259	1.026	1,4
Costruzioni	2.229	264	65	9	338	2.567	6.108	8,1
Commercio	2.756	717	398	162	1.277	4.033	10.310	13,6
Commercio e riparazione auto e moto	312	67	33	14	114	426	1.195	1,6
Commercio all'ingrosso	835	98	88	17	203	1.038	2.650	3,5
Commercio al dettaglio	1.609	552	277	131	960	2.569	6.465	8,5
Alloggio e ristorazione	1.667	450	198	36	684	2.351	10.275	13,6
55 Alloggio	495	156	120	19	295	790	3.589	4,7
56 Attività dei servizi di ristorazione	1.172	294	78	17	389	1.561	6.686	8,8
Servizi alle imprese	2.415	420	274	260	954	3.369	13.026	17,2
H Trasporto e magazzinaggio	292	109	45	121	275	567	2.906	3,8
J Servizi di informazione e comunicazione	208	27	24	3	54	262	550	0,7
K Attività finanziarie e assicurative	322	73	53	93	219	541	1.373	1,8
L Attività immobiliari	690	46	38	-	84	774	714	0,9
M Attività professionali, scientifiche e tecniche	501	93	60	26	179	680	1.320	1,7
N Noleggio, agenzie di viaggio, servizi di supporto alle imprese	402	72	54	17	143	545	6.163	8,1
Servizi alle persone	899	260	86	16	362	1.261	4.472	5,9
O Amministrazione pubblica e difesa; assicurazione sociale	-	-	-	-	-	-	-	-
P Istruzione	74	49	14	3	66	140	396	0,5
Q Sanità e assistenza sociale	73	70	33	6	109	182	2.421	3,2
R Attività artistiche, sportive, di intrattenimento e divertimenti	146	38	23	7	68	214	375	0,5
S Altre attività di servizi	606	103	16	-	119	725	1.280	1,7
T Attività di famiglie e convivenze come datori di lavoro	-	-	-	-	-	-	-	-
Non classificate	1	29	13	21	63	64	170	0,2
TOTALE	13.471	2.753	1.285	570	4.608	18.079	75.824	100,0

Fonte: elab. Ufficio Studi e Statistica CCIAA Treviso - Belluno su dati Infocamere



PROVINCIA DI BELLUNO. Unità locali attive per tipologia e per classe di natura giuridica. Situazione al 31/12/2023 - confronto con i periodi indicati

SETTORI	SEDI						UNITA' LOCALI DIPENDENTI		UNITA' LOCALI TOTALI	
	TOTALE	dic 23/ dic 22	Imprese individuali	dic 23/ dic 22	Altre forme giuridiche	dic 23/ dic 22	TOTALE	dic 23/ dic 22	TOTALE	dic 23/ dic 22
	dic-23		dic-23		dic-23		dic-23		dic-23	
Agricoltura, silvicoltura e pesca	1.927	-27	1.557	-43	370	16	163	1	2.090	-26
Attività manifatturiere	1.487	-45	683	-15	804	-30	598	10	2.085	-35
10-11 Alimentari e bevande	147	2	51	-1	96	3	64	-2	211	-
13 al 15 Sistema moda	78	-3	52	2	26	-5	20	3	98	-
16 e 31 Legno arredo	374	-13	231	-5	143	-8	90	-1	464	-14
24 al 30 metalmeccanica	396	-11	141	-	255	-11	203	5	599	-6
Altro manifatturiero	492	-20	208	-11	284	-9	221	5	713	-15
Altra Industria	90	2	14	-	76	2	169	11	259	13
Costruzioni	2.229	-33	1.588	-40	641	7	338	-5	2.567	-38
Commercio	2.756	-132	1.730	-112	1.026	-20	1.277	5	4.033	-127
Commercio e riparazione auto e moto	312	-3	168	-4	144	1	114	5	426	2
Commercio all'ingrosso	835	-43	559	-32	276	-11	203	3	1.038	-40
Commercio al dettaglio	1.609	-86	1.003	-76	606	-10	960	-3	2.569	-89
Alloggio e ristorazione	1.667	-23	783	-7	884	-16	684	20	2.351	-3
55 Alloggio	495	2	192	8	303	-6	295	24	790	26
56 Attività dei servizi di ristorazione	1.172	-25	591	-15	581	-10	389	-4	1.561	-29
Servizi alle imprese	2.415	16	1.102	18	1.313	-2	954	7	3.369	23
H Trasporto e magazzinaggio	292	-10	172	-3	120	-7	275	4	567	-6
J Servizi di informazione e comunicazione	208	-11	90	-8	118	-3	54	-1	262	-12
K Attività finanziarie e assicurative	322	7	230	1	92	6	219	-4	541	3
L Attività immobiliari	690	11	124	10	566	1	84	2	774	13
M Attività professionali, scientifiche e tecniche	501	12	241	16	260	-4	179	-	680	12
N Noleggio, agenzie di viaggio, servizi di supporto alle imprese	402	7	245	2	157	5	143	6	545	13
Servizi alle persone	899	-22	596	-15	303	-7	362	11	1.261	-11
O Amministrazione pubblica e difesa; assicurazione sociale ob	-	-	-	-	-	-	-	-	-	-
P Istruzione	74	-	29	2	45	-2	66	2	140	2
Q Sanità e assistenza sociale	73	-4	11	-2	62	-2	109	3	182	-1
R Attività artistiche, sportive, di intrattenimento e divertimento	146	-6	51	-2	95	-4	68	3	214	-3
S Altre attività di servizi	606	-12	505	-13	101	1	119	3	725	-9
T Attività di famiglie e convivenze come datori di lavoro per pei	-	-	-	-	-	-	-	-	-	-
Non classificate	1	-3	-	-1	1	-2	63	-	64	-3
TOTALE	13.471	-267	8.053	-215	5.418	-52	4.608	60	18.079	-207

"NB: La dinamica delle sedi d'impresa è fortemente condizionata da un importante procedimento amministrativo di cancellazioni d'ufficio di imprese individuali; il procedimento si è concluso nel terzo trimestre 2023. Per questo motivo si riportano anche la consistenza e la dinamica delle sedi d'impresa distinte per classe di natura giuridica (imprese individuali e altre nature giuridiche).
Fonte: elab. Ufficio Studi e Statistica CCIAA Treviso - Belluno su dati Infocamere"



PROVINCIA DI BELLUNO. Unità locali attive per tipologia. Situazione al 31/12/2023 - confronto con i periodi indicati

SETTORI	SEDI					UNITA' LOCALI DIPENDENTI			UNITA' LOCALI TOTALI		
	dic-13	dic-22	dic-23	dic 23/ dic 13	dic 23/ dic 22	dic-13	dic-23	dic 23/ dic 13	dic-13	dic-23	dic 23/ dic 13
Agricoltura, silvicoltura e pesca	1.896	1.954	1.927	31	-27	124	163	39	2.020	2.090	70
Attività manifatturiere	1.820	1.532	1.487	-333	-45	534	598	64	2.354	2.085	-269
10-11 Alimentari e bevande	148	145	147	-1	2	43	64	21	191	211	20
13 al 15 Sistema moda	98	81	78	-20	-3	15	20	5	113	98	-15
16 e 31 Legno arredo	443	387	374	-69	-13	85	90	5	528	464	-64
24 al 30 metalmeccanica	546	407	396	-150	-11	183	203	20	729	599	-130
Altro manifatturiero	585	512	492	-93	-20	208	221	13	793	713	-80
Altra Industria	84	88	90	6	2	93	169	76	177	259	82
Costruzioni	2.571	2.262	2.229	-342	-33	319	338	19	2.890	2.567	-323
Commercio	3.451	2.888	2.756	-695	-132	1.235	1.277	42	4.686	4.033	-653
Commercio e riparazione auto e moto	358	315	312	-46	-3	82	114	32	440	426	-14
Commercio all'ingrosso	1.013	878	835	-178	-43	194	203	9	1.207	1.038	-169
Commercio al dettaglio	2.080	1.695	1.609	-471	-86	959	960	1	3.039	2.569	-470
Alloggio e ristorazione	1.739	1.690	1.667	-72	-23	490	684	194	2.229	2.351	122
55 Alloggio	467	493	495	28	2	177	295	118	644	790	146
56 Attività dei servizi di ristorazione	1.272	1.197	1.172	-100	-25	313	389	76	1.585	1.561	-24
Servizi alle imprese	2.200	2.399	2.415	215	16	820	954	134	3.020	3.369	349
H Trasporto e magazzinaggio	379	302	292	-87	-10	215	275	60	594	567	-27
J Servizi di informazione e comunicazione	230	219	208	-22	-11	49	54	5	279	262	-17
K Attività finanziarie e assicurative	308	315	322	14	7	248	219	-29	556	541	-15
L Attività immobiliari	549	679	690	141	11	59	84	25	608	774	166
M Attività professionali, scientifiche e tecniche	416	489	501	85	12	136	179	43	552	680	128
N Noleggio, ag. viaggio, serv. supporto imprese	318	395	402	84	7	113	143	30	431	545	114
Servizi alle persone	878	921	899	21	-22	284	362	78	1.162	1.261	99
O Amm. pubblica e difesa; assic. sociale obbligatoria	-	-	-	-	-	-	-	-	-	-	-
P Istruzione	48	74	74	26	-	58	66	8	106	140	34
Q Sanità e assistenza sociale	49	77	73	24	-4	69	109	40	118	182	64
R Att. artistiche, sportive, intrattenim./divert.	140	152	146	6	-6	68	68	-	208	214	6
S Altre attività di servizi	641	618	606	-35	-12	89	119	30	730	725	-5
T Att. famiglie e convivenze come datori di lavoro	-	-	-	-	-	-	-	-	-	-	-
Non classificate	2	4	1	-1	-3	97	63	-34	99	64	-35
TOTALE	14.641	13.738	13.471	-1.170	-267	3.996	4.608	612	18.637	18.079	-558

"NB: La dinamica delle sedi d'impresa è fortemente condizionata da un importante procedimento amministrativo di cancellazioni d'ufficio di imprese individuali; il procedimento si è concluso nel terzo trimestre 2023. Per questo motivo, per le sedi d'impresa, si riporta anche la variazione dell'ultimo anno.

Fonte: elab. Ufficio Studi e Statistica CCIAA Treviso - Belluno su dati Infocamere"



PROVINCIA DI BELLUNO. Imprese artigiane e non artigiane attive e relativi addetti d'impresa per settori economici. Situazione al 31/12/2023

SETTORI	ARTIGIANE		NON ARTIGIANE		TOTALE		% artigiane su totale	
	Sedi	Addetti d'impresa	Sedi	Addetti d'impresa	Sedi	Addetti d'impresa	Sedi	Addetti d'impresa
Agricoltura, silvicoltura e pesca	157	311	1.770	2.433	1.927	2.744	8,1	11,3
Attività manifatturiere	1.074	3.896	418	21.197	1.487	25.101	72,2	15,5
10-11 Alimentari e bevande	109	527	39	706	147	1.231	74,1	42,8
13 al 15 Sistema moda	56	134	22	460	78	594	71,8	22,6
16 e 31 Legno arredo	343	1.009	32	234	374	1.239	91,7	81,4
24 al 30 metalmeccanica	246	1.040	152	4.678	396	5.740	62,1	18,1
Altro manifatturiero	320	1.186	173	15.119	492	16.297	65,0	7,3
Altra Industria	11	54	79	689	90	743	12,2	7,3
Costruzioni	1.864	3.810	366	2.113	2.229	5.925	83,6	64,3
Commercio	275	938	2.479	7.187	2.756	8.141	10,0	11,5
Commercio e riparazione auto e moto	219	757	92	343	312	1.109	70,2	68,3
Commercio all'ingrosso	12	54	823	1.862	835	1.916	1,4	2,8
Commercio al dettaglio	44	127	1.564	4.982	1.609	5.116	2,7	2,5
Alloggio e ristorazione	107	454	1.560	8.522	1.667	8.974	6,4	5,1
55 Alloggio	-	-	495	2.858	495	2.858	-	-
56 Attività dei servizi di ristorazione	107	454	1.065	5.664	1.172	6.116	9,1	7,4
Servizi alle imprese	480	1.071	1.935	6.559	2.415	7.634	19,9	14,0
H Trasporto e magazzinaggio	192	516	101	1.794	292	2.310	65,8	22,3
J Servizi di informazione e comunicazione	50	88	158	412	208	500	24,0	17,6
K Attività finanziarie e assicurative	-	-	322	595	322	595	-	-
L Attività immobiliari	-	-	690	1.014	690	1.014	-	-
M Attività professionali, scientifiche e tecniche	79	112	422	1.482	501	1.594	15,8	7,0
N Noleggio, ag. viaggio, serv. supporto imprese	159	355	242	1.262	402	1.621	39,6	21,9
Servizi alle persone	565	1.147	334	2.793	899	3.940	62,8	29,1
O Amm. pubblica e difesa; assic. sociale obbligatoria	-	-	-	-	-	-	-	-
P Istruzione	6	8	68	338	74	346	8,1	2,3
Q Sanità e assistenza sociale	5	13	68	2.024	73	2.037	6,8	0,6
R Att. artistiche, sportive, intrattenim./divert.	24	38	122	286	146	324	16,4	11,7
S Altre attività di servizi	530	1.088	76	145	606	1.233	87,5	88,2
T Att. famiglie e convivenze come datori di lavoro	-	-	-	-	-	-	-	-
Non classificate	10	-	1	-	1	-	..	-
TOTALE	4.543	11.681	8.942	51.493	13.471	63.202	33,7	18,5

Fonte: elab. Ufficio Studi e Statistica CCIAA Treviso - Belluno su dati Infocamere

PROVINCIA DI BELLUNO. Imprese femminili, giovanili e straniere attive e relativi addetti d'impresa per settori economici. Situazione al 31/12/2023

SETTORI	FEMMINILI				GIOVANILI				STRANIERE			
	Sedi	Addetti d'impresa	% sul totale		Sedi	Addetti d'impresa	% sul totale		Sedi	Addetti d'impresa	% sul totale	
			Sedi	Addetti d'impresa			Sedi	Addetti d'impresa			Sedi	Addetti d'impresa
Agricoltura, silvicoltura e pesca	429	395	22,3	14,4	199	233	10,3	8,5	88	167	4,6	6,1
Attività manifatturiere	206	1.054	13,9	4,2	81	220	5,4	0,9	89	324	6,0	1,3
10-11 Alimentari e bevande	28	128	19,0	10,4	10	24	6,8	1,9	5	14	3,4	1,1
13 al 15 Sistema moda	47	94	60,3	15,8	6	7	7,7	1,2	13	21	16,7	3,5
16 e 31 Legno arredo	17	81	4,5	6,5	21	44	5,6	3,6	12	17	3,2	1,4
24 al 30 metalmeccanica	42	331	10,6	5,8	21	51	5,3	0,9	25	94	6,3	1,6
Altro manifatturiero	72	420	14,6	2,6	23	94	4,7	0,6	34	178	6,9	1,1
Altra Industria	7	40	7,8	5,4	1	-	1,1	-	2	3	2,2	0,4
Costruzioni	59	302	2,6	5,1	165	242	7,4	4,1	278	497	12,5	8,4
Commercio	700	1.640	25,4	20,1	183	253	6,6	3,1	316	525	11,5	6,4
Commercio e riparazione auto e moto	10	80	3,2	7,2	24	26	7,7	2,3	20	32	6,4	2,9
Commercio all'ingrosso	97	240	11,6	12,5	52	51	6,2	2,7	54	69	6,5	3,6
Commercio al dettaglio	593	1.320	36,9	25,8	107	176	6,7	3,4	242	424	15,0	8,3
Alloggio e ristorazione	561	2.353	33,7	26,2	160	642	9,6	7,2	143	499	8,6	5,6
55 Alloggio	179	835	36,2	29,2	44	128	8,9	4,5	19	55	3,8	1,9
56 Attività dei servizi di ristorazione	382	1.518	32,6	24,8	116	514	9,9	8,4	124	444	10,6	7,3
Servizi alle imprese	439	887	18,2	11,6	196	191	8,1	2,5	140	226	5,8	3,0
H Trasporto e magazzinaggio	13	23	4,5	1,0	6	11	2,1	0,5	21	72	7,2	3,1
J Servizi di informazione e comunicazione	34	49	16,3	9,8	15	10	7,2	2,0	15	12	7,2	2,4
K Attività finanziarie e assicurative	62	66	19,3	11,1	47	47	14,6	7,9	14	13	4,3	2,2
L Attività immobiliari	162	199	23,5	19,6	22	17	3,2	1,7	19	18	2,8	1,8
M Attività professionali, scientifiche e tecniche	86	176	17,2	11,0	48	46	9,6	2,9	28	33	5,6	2,1
N Noleggio, ag. viaggio, serv. supporto imprese	82	374	20,4	23,1	58	60	14,4	3,7	43	78	10,7	4,8
Servizi alle persone	432	1.376	48,1	34,9	88	137	9,8	3,5	82	131	9,1	3,3
O Amm. pubblica e difesa; assic. sociale obbligatoria	-	-	-	-	-	-	-	-	-	-	-	-
P Istruzione	16	38	21,6	11,0	9	8	12,2	2,3	1	1	1,4	0,3
Q Sanità e assistenza sociale	20	602	27,4	29,6	6	27	8,2	1,3	1	2	1,4	0,1
R Att. artistiche, sportive, intrattenim./divert.	29	45	19,9	13,9	10	6	6,8	1,9	7	3	4,8	0,9
S Altre attività di servizi	367	691	60,6	56,0	63	96	10,4	7,8	73	125	12,0	10,1
T Att. famiglie e convivenze come datori di lavoro	-	-	-	-	-	-	-	-	-	-	-	-
Non classificate	-	-	-	-	-	-	-	-	-	-	-	-
TOTALE	2.833	8.047	21,0	12,7	1.073	1.918	8,0	3,0	1.138	2.372	8,4	3,8

Fonte: elab. Ufficio Studi e Statistica CCIAA Treviso - Belluno su dati Infocamere

Comune di **ALANO DI PIAVE** in sintesi. Situazione al **31/12/2023**

Le imprese del territorio

	Numero	Rispetto allo scorso anno	Comune/ Provincia	N° addetti alle Unità locali totali	Numero	Comune/ Provincia
Unità locali attive	207	-3 ↓	1,1%		709	0,9%

Le caratteristiche delle imprese

Sedi d'impresa attive	161	-6 ↓
<i>di cui: escl. Imprese individuali*</i>	65	-1 ↓

N° addetti d'impresa 687

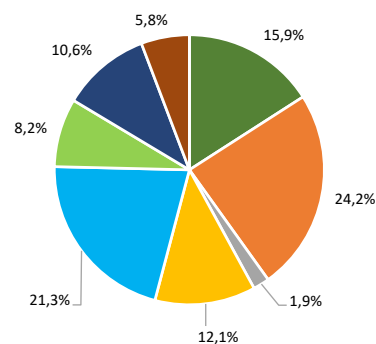
di cui:	Numero	% sul totale imprese
Artigiane	62	38,5
Femminili	33	20,5
Giovanili	15	9,3
Straniere	27	16,8

di cui:	Numero	% sul totale addetti
Artigiane	229	33,3
Femminili	66	9,6
Giovanili	30	4,4
Straniere	74	10,8

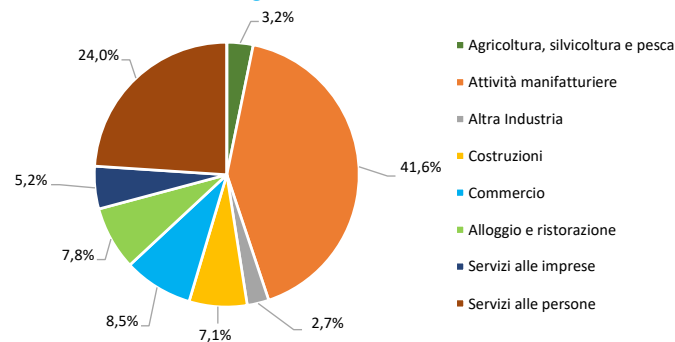
	Numero	Rispetto allo scorso anno
Unità locali dipendenti	46	3 ↑

Le specializzazioni del territorio

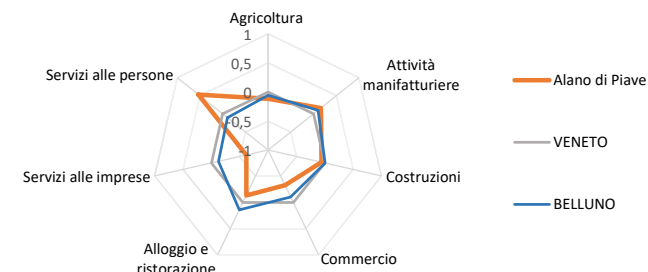
Peso % dei settori nelle unità locali totali



Peso % dei settori negli addetti alle unità locali totali



Indice di specializzazione



"NB: La dinamica delle sedi d'impresa è fortemente condizionata da un importante procedimento amministrativo di cancellazioni d'ufficio di imprese individuali; il procedimento si è concluso nel terzo trimestre 2023. Per questo motivo si riportano anche la consistenza e la dinamica delle sedi d'impresa escluse le imprese individuali.

Fonte: elab. Ufficio Studi e Statistica CCIAA Treviso - Belluno su dati Infocamere



Comune di ALANO DI PIAVE. Unità locali attive per tipologia e relativi addetti. Situazione al 31/12/2023

SETTORI	SEDI d'impresa	UNITA' LOCALI DIPENDENTI				UL totali	ADDETTI alle UL totali	% ADDETTI SETTORE SU TOT. ADDETTI
		UL con sede in provincia	1a. UL con sede fuori provincia	Altre UL con sede fuori provincia	TOTALE			
Agricoltura, silvicoltura e pesca	28	1	4	-	5	33	23	3,2
Attività manifatturiere	34	7	8	1	16	50	295	41,6
10-11 Alimentari e bevande	2	2	-	-	2	4	9	1,3
13 al 15 Sistema moda	2	-	-	-	-	2	5	0,7
16 e 31 Legno arredo	5	-	-	-	-	5	25	3,5
24 al 30 metalmeccanica	10	1	4	1	6	16	116	16,4
Altro manifatturiero	15	4	4	-	8	23	140	19,7
Altra Industria	1	2	1	-	3	4	19	2,7
Costruzioni	22	1	2	-	3	25	50	7,1
Commercio	38	2	3	1	6	44	60	8,5
Commercio e riparazione auto e moto	1	-	2	1	3	4	1	0,1
Commercio all'ingrosso	12	1	1	-	2	14	30	4,2
Commercio al dettaglio	25	1	-	-	1	26	29	4,1
Alloggio e ristorazione	12	1	4	-	5	17	55	7,8
55 Alloggio	4	-	-	-	-	4	13	1,8
56 Attività dei servizi di ristorazione	8	1	4	-	5	13	42	5,9
Servizi alle imprese	15	2	1	4	7	22	37	5,2
H Trasporto e magazzinaggio	3	-	1	3	4	7	19	2,7
J Servizi di informazione e comunicazione	1	-	-	-	-	1	1	0,1
K Attività finanziarie e assicurative	2	-	-	1	1	3	9	1,3
L Attività immobiliari	5	2	-	-	2	7	5	0,7
M Attività professionali, scientifiche e tecniche	1	-	-	-	-	1	-	-
N Noleggio, agenzie di viaggio, servizi di supporto alle imprese	3	-	-	-	-	3	3	0,4
Servizi alle persone	11	1	-	-	1	12	170	24,0
O Amministrazione pubblica e difesa; assicurazione sociale obbligatoria	-	-	-	-	-	-	-	-
P Istruzione	-	1	-	-	1	1	-	-
Q Sanità e assistenza sociale	3	-	-	-	-	3	163	23,0
R Attività artistiche, sportive, di intrattenimento e divertimento	2	-	-	-	-	2	1	0,1
S Altre attività di servizi	6	-	-	-	-	6	6	0,8
T Attività di famiglie e convivenze come datori di lavoro	-	-	-	-	-	-	-	-
Non classificate	-	-	-	-	-	-	-	-
TOTALE	161	17	23	6	46	207	709	100,0



Comune di ALANO DI PIAVE. Unità locali attive per tipologia e per classe di natura giuridica. Situazione al 31/12/2023 - confronto con i periodi indicati

SETTORI	SEDI						UNITA' LOCALI DIPENDENTI		UNITA' LOCALI TOTALI	
	TOTALE	dic 23/ dic 22	Imprese individuali	dic 23/ dic 22	Altre forme giuridiche	dic 23/ dic 22	TOTALE	dic 23/ dic 22	TOTALE	dic 23/ dic 22
	dic-23		dic-23		dic-23		dic-23			
Agricoltura, silvicoltura e pesca	28	-1	26	-1	2	-	5	-	33	-1
Attività manifatturiere	34	-1	9	-	25	-1	16	-1	50	-2
10-11 Alimentari e bevande	2	-	-	-	2	-	2	-	4	-
13 al 15 Sistema moda	2	-2	1	-	1	-2	-	-	2	-2
16 e 31 Legno arredo	5	-	2	1	3	-1	-	-	5	-
24 al 30 metalmeccanica	10	-	1	-	9	-	6	-	16	-
Altro manifatturiero	15	1	5	-1	10	2	8	-1	23	-
Altra Industria	1	-	-	-1	1	1	3	1	4	1
Costruzioni	22	-1	17	-1	5	-	3	-	25	-1
Commercio	38	-1	24	-2	14	1	6	-	44	-1
Commercio e riparazione auto e moto	1	-	-	-	1	-	3	-	4	-
Commercio all'ingrosso	12	1	6	-	6	1	2	-	14	1
Commercio al dettaglio	25	-2	18	-2	7	-	1	-	26	-2
Alloggio e ristorazione	12	-2	5	-	7	-2	5	1	17	-1
55 Alloggio	4	-1	1	-	3	-1	-	-	4	-1
56 Attività dei servizi di ristorazione	8	-1	4	-	4	-1	5	1	13	-
Servizi alle imprese	15	1	8	1	7	-	7	2	22	3
H Trasporto e magazzinaggio	3	-	1	-	2	-	4	2	7	2
J Servizi di informazione e comunicazione	1	1	1	1	-	-	-	-	1	1
K Attività finanziarie e assicurative	2	-	2	-	-	-	1	-	3	-
L Attività immobiliari	5	1	1	-	4	1	2	-	7	1
M Attività professionali, scientifiche e tecniche	1	-1	1	-	-	-1	-	-	1	-1
N Noleggio, ag. viaggio, serv. supporto imprese	3	-	2	-	1	-	-	-	3	-
Servizi alle persone	11	-1	7	-1	4	-	1	-	12	-1
O Amm. pubblica e difesa; assic. sociale obbligatoria	-	-	-	-	-	-	-	-	-	-
P Istruzione	-	-	-	-	-	-	1	-	1	-
Q Sanità e assistenza sociale	3	-	-	-	3	-	-	-	3	-
R Att. artistiche, sportive, intrattenim./divert.	2	-	1	-	1	-	-	-	2	-
S Altre attività di servizi	6	-1	6	-1	-	-	-	-	6	-1
T Att. famiglie e convivenze come datori di lavoro	-	-	-	-	-	-	-	-	-	-
Non classificate	-	-	-	-	-	-	-	-	-	-
TOTALE	161	-6	96	-5	65	-1	46	3	207	-3

"NB: La dinamica delle sedi d'impresa è fortemente condizionata da un importante procedimento amministrativo di cancellazioni d'ufficio di imprese individuali; il procedimento si è concluso nel terzo trimestre 2023. Per questo motivo si riportano anche la consistenza e la dinamica delle sedi d'impresa distinte per classe di natura giuridica (imprese individuali e altre nature giuridiche).

Fonte: elab. Ufficio Studi e Statistica CCIAA Treviso - Belluno su dati Infocamere"



Comune di ALANO DI PIAVE. Unità locali attive per tipologia. Situazione al 31/12/2023 - confronto decennale

SETTORI	SEDI					UNITA' LOCALI DIPENDENTI			UNITA' LOCALI TOTALI		
	dic-13	dic-22	dic-23	dic 23/ dic 13	dic 23/ dic 22	dic-13	dic-23	dic 23/ dic 13	dic-13	dic-23	dic 23/ dic 13
Agricoltura, silvicoltura e pesca	31	29	28	-3	-1	5	5	-	36	33	-3
Attività manifatturiere	46	35	34	-12	-1	12	16	4	58	50	-8
10-11 Alimentari e bevande	2	2	2	-	-	1	2	1	3	4	1
13 al 15 Sistema moda	4	4	2	-2	-2	-	-	-	4	2	-2
16 e 31 Legno arredo	5	5	5	-	-	1	-	-1	6	5	-1
24 al 30 metalmeccanica	12	10	10	-2	-	5	6	1	17	16	-1
Altro manifatturiero	23	14	15	-8	1	5	8	3	28	23	-5
Altra Industria	1	1	1	-	-	2	3	1	3	4	1
Costruzioni	32	23	22	-10	-1	-	3	3	32	25	-7
Commercio	59	39	38	-21	-1	7	6	-1	66	44	-22
Commercio e riparazione auto e moto	2	1	1	-1	-	1	3	2	3	4	1
Commercio all'ingrosso	12	11	12	-	1	2	2	-	14	14	-
Commercio al dettaglio	45	27	25	-20	-2	4	1	-3	49	26	-23
Alloggio e ristorazione	20	14	12	-8	-2	3	5	2	23	17	-6
55 Alloggio	4	5	4	-	-1	-	-	-	4	4	-
56 Attività dei servizi di ristorazione	16	9	8	-8	-1	3	5	2	19	13	-6
Servizi alle imprese	13	14	15	2	1	4	7	3	17	22	5
H Trasporto e magazzinaggio	3	3	3	-	-	2	4	2	5	7	2
J Servizi di informazione e comunicazione	-	-	1	1	1	-	-	-	-	1	1
K Attività finanziarie e assicurative	2	2	2	-	-	2	1	-1	4	3	-1
L Attività immobiliari	4	4	5	1	1	-	2	2	4	7	3
M Attività professionali, scientifiche e tecniche	2	2	1	-1	-1	-	-	-	2	1	-1
N Noleggio, ag. viaggio, serv. supporto imprese	2	3	3	1	-	-	-	-	2	3	1
Servizi alle persone	7	12	11	4	-1	2	1	-1	9	12	3
O Amm. pubblica e difesa; assic. sociale obbligatoria	-	-	-	-	-	-	-	-	-	-	-
P Istruzione	-	-	-	-	-	2	1	-1	2	1	-1
Q Sanità e assistenza sociale	1	3	3	2	-	-	-	-	1	3	2
R Att. artistiche, sportive, intrattenim./divert.	1	2	2	1	-	-	-	-	1	2	1
S Altre attività di servizi	5	7	6	1	-1	-	-	-	5	6	1
T Att. famiglie e convivenze come datori di lavoro	-	-	-	-	-	-	-	-	-	-	-
Non classificate	-	-	-	-	-	1	-	-1	1	-	-1
TOTALE	209	167	161	-48	-6	36	46	10	245	207	-38

"NB: La dinamica delle sedi d'impresa è fortemente condizionata da un importante procedimento amministrativo di cancellazioni d'ufficio di imprese individuali; il procedimento si è concluso nel terzo trimestre 2023. Per questo motivo, per le sedi d'impresa, si riporta anche la variazione dell'ultimo anno.

Fonte: elab. Ufficio Studi e Statistica CCIAA Treviso - Belluno su dati Infocamere"



Comune di ALANO DI PIAVE. Imprese artigiane e non artigiane attive e relativi addetti d'impresa per settori economici. Situazione al 31/12/2023

SETTORI	ARTIGIANE		NON ARTIGIANE		TOTALE		% artigiane su totale	
	Sedi	Addetti d'impresa	Sedi	Addetti d'impresa	Sedi	Addetti d'impresa	Sedi	Addetti d'impresa
Agricoltura, silvicoltura e pesca	1	1	27	22	28	23	3,6	4,3
Attività manifatturiere	25	137	8	112	34	255	73,5	53,7
10-11 Alimentari e bevande	2	9	-	-	2	9	100,0	100,0
13 al 15 Sistema moda	1	1	1	4	2	5	50,0	20,0
16 e 31 Legno arredo	5	25	-	-	5	25	100,0	100,0
24 al 30 metalmeccanica	6	33	4	73	10	110	60,0	30,0
Altro manifatturiero	11	69	3	35	15	106	73,3	65,1
Altra Industria	1	19	-	-	1	19	100,0	100,0
Costruzioni	21	42	1	8	22	50	95,5	84,0
Commercio	-	-	38	63	38	63	-	-
Commercio e riparazione auto e moto	-	-	1	1	1	1	-	-
Commercio all'ingrosso	-	-	12	32	12	32	-	-
Commercio al dettaglio	-	-	25	30	25	30	-	-
Alloggio e ristorazione	2	5	10	46	12	51	16,7	9,8
55 Alloggio	-	-	4	13	4	13	-	-
56 Attività dei servizi di ristorazione	2	5	6	33	8	38	25,0	13,2
Servizi alle imprese	5	18	10	37	15	55	33,3	32,7
H Trasporto e magazzinaggio	2	14	1	2	3	16	66,7	87,5
J Servizi di informazione e comunicazione	1	1	-	-	1	1	100,0	100,0
K Attività finanziarie e assicurative	-	-	2	2	2	2	-	-
L Attività immobiliari	-	-	5	5	5	5	-	-
M Attività professionali, scientifiche e tecniche	-	-	1	-	1	-	-	-
N Noleggio, ag. viaggio, serv. supporto imprese	2	3	1	28	3	31	66,7	9,7
Servizi alle persone	7	7	4	164	11	171	63,6	4,1
O Amm. pubblica e difesa; assic. sociale obbligatoria	-	-	-	-	-	-	-	-
P Istruzione	-	-	-	-	-	-	-	-
Q Sanità e assistenza sociale	-	-	3	163	3	163	-	-
R Att. artistiche, sportive, intrattenim./divert.	1	1	1	1	2	2	50,0	50,0
S Altre attività di servizi	6	6	-	-	6	6	100,0	100,0
T Att. famiglie e convivenze come datori di lavoro	-	-	-	-	-	-	-	-
Non classificate	-	-	-	-	-	-	-	-
TOTALE	62	229	98	452	161	687	38,5	33,3

Comune di ALANO DI PIAVE. Imprese femminili, giovanili e straniere attive e relativi addetti d'impresa per settori economici. Situazione al 31/12/2023

SETTORI	FEMMINILI				GIOVANILI				STRANIERE			
	Sedi	Addetti d'impresa	% sul totale		Sedi	Addetti d'impresa	% sul totale		Sedi	Addetti d'impresa	% sul totale	
			Sedi	Addetti d'impresa			Sedi	Addetti d'impresa			Sedi	Addetti d'impresa
Agricoltura, silvicoltura e pesca	12	7	42,9	30,4	3	1	10,7	4,3	2	-	7,1	-
Attività manifatturiere	5	30	14,7	11,8	2	9	5,9	3,5	11	54	32,4	21,2
10-11 Alimentari e bevande	1	4	50,0	44,4	-	-	-	-	-	-	-	-
13 al 15 Sistema moda	1	1	50,0	20,0	-	-	-	-	1	1	50,0	20,0
16 e 31 Legno arredo	1	17	20,0	68,0	-	-	-	-	1	1	20,0	4,0
24 al 30 metalmeccanica	1	4	10,0	3,6	2	9	20,0	8,2	2	11	20,0	10,0
Altro manifatturiero	1	4	6,7	3,8	-	-	-	-	7	41	46,7	38,7
Altra Industria	-	-	-	-	-	-	-	-	-	-	-	-
Costruzioni	-	-	-	-	4	5	18,2	10,0	2	2	9,1	4,0
Commercio	7	21	18,4	33,3	-	-	-	-	11	17	28,9	27,0
Commercio e riparazione auto e moto	-	-	-	-	-	-	-	-	-	-	-	-
Commercio all'ingrosso	3	16	25,0	50,0	-	-	-	-	3	7	25,0	21,9
Commercio al dettaglio	4	5	16,0	16,7	-	-	-	-	8	10	32,0	33,3
Alloggio e ristorazione	2	2	16,7	3,9	-	-	-	-	1	1	8,3	2,0
55 Alloggio	1	1	25,0	7,7	-	-	-	-	1	1	25,0	7,7
56 Attività dei servizi di ristorazione	1	1	12,5	2,6	-	-	-	-	-	-	-	-
Servizi alle imprese	3	2	20,0	3,6	4	4	26,7	7,3	-	-	-	-
H Trasporto e magazzinaggio	1	2	33,3	12,5	-	-	-	-	-	-	-	-
J Servizi di informazione e comunicazione	-	-	-	-	1	1	100,0	100,0	-	-	-	-
K Attività finanziarie e assicurative	-	-	-	-	-	-	-	-	-	-	-	-
L Attività immobiliari	2	-	40,0	-	2	1	40,0	20,0	-	-	-	-
M Attività professionali, scientifiche e tecniche	-	-	-	-	-	-	-	-	-	-	-	-
N Noleggio, ag. viaggio, serv. supporto imprese	-	-	-	-	1	2	33,3	6,5	-	-	-	-
Servizi alle persone	4	4	36,4	2,3	2	11	18,2	6,4	-	-	-	-
O Amm. pubblica e difesa; assic. sociale obbligatoria	-	-	-	-	-	-	-	-	-	-	-	-
P Istruzione	-	-	-	-	-	-	-	-	-	-	-	-
Q Sanità e assistenza sociale	-	-	-	-	1	10	33,3	6,1	-	-	-	-
R Att. artistiche, sportive, intrattenim./divert.	-	-	-	-	-	-	-	-	-	-	-	-
S Altre attività di servizi	4	4	66,7	66,7	1	1	16,7	16,7	-	-	-	-
T Att. famiglie e convivenze come datori di lavoro	-	-	-	-	-	-	-	-	-	-	-	-
Non classificate	-	-	-	-	-	-	-	-	-	-	-	-
TOTALE	33	66	20,5	9,6	15	30	9,3	4,4	27	74	16,8	10,8

Comune di **AGORDO** in sintesi. Situazione al **31/12/2023**

Le imprese del territorio

	Numero	Rispetto allo scorso anno	Comune/ Provincia	N° addetti alle Unità locali totali	Numero	Comune/ Provincia
Unità locali attive	351	-9 ↓	1,9%		5.759	7,6%

Le caratteristiche delle imprese

Sedi d'impresa attive	223	-11 ↓
<i>di cui: escl. Imprese individuali*</i>	90	-3

N° addetti d'impresa 9.392

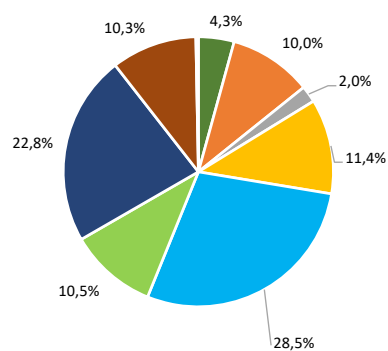
di cui:	Numero	% sul totale imprese
Artigiane	62	27,8
Femminili	65	29,1
Giovanili	17	7,6
Straniere	16	7,2

di cui:	Numero	% sul totale addetti
Artigiane	239	2,5
Femminili	227	2,4
Giovanili	15	0,2
Straniere	30	0,3

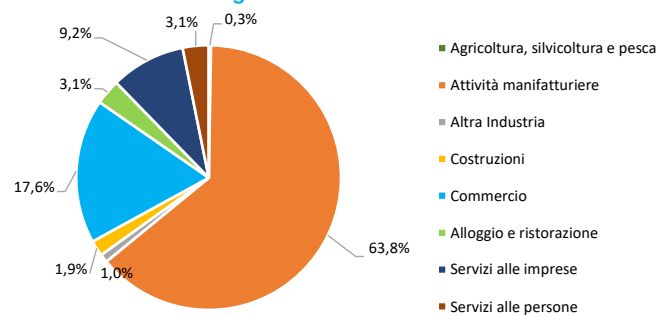
	Numero	Rispetto allo scorso anno
Unità locali dipendenti	128	2 ↑

Le specializzazioni del territorio

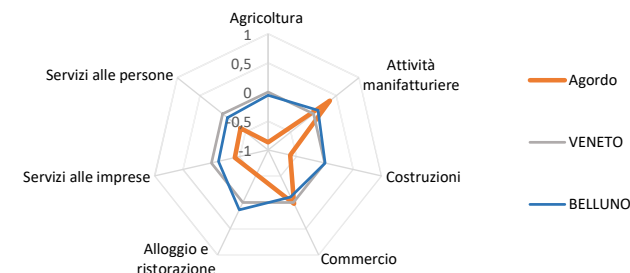
Peso % dei settori nelle unità locali totali



Peso % dei settori negli addetti alle unità locali totali



Indice di specializzazione



*NB: La dinamica delle sedi d'impresa è fortemente condizionata da un importante procedimento amministrativo di cancellazioni d'ufficio di imprese individuali; il procedimento si è concluso nel terzo trimestre 2023. Per questo motivo si riportano anche la consistenza e la dinamica delle sedi d'impresa escluse le imprese individuali.

Fonte: elab. Ufficio Studi e Statistica CCIAA Treviso - Belluno su dati Infocamere



Comune di AGORDO. Unità locali attive per tipologia e relativi addetti. Situazione al 31/12/2023

SETTORI	SEDI d'impresa	UNITA' LOCALI DIPENDENTI				UL totali	ADDETTI alle UL totali	% ADDETTI SETTORE SU TOT. ADDETTI
		UL con sede in provincia	1a. UL con sede fuori provincia	Altre UL con sede fuori provincia	TOTALE			
Agricoltura, silvicoltura e pesca	15	-	-	-	-	15	17	0,3
Attività manifatturiere	21	11	3	-	14	35	3.672	63,8
10-11 Alimentari e bevande	2	2	-	-	2	4	11	0,2
13 al 15 Sistema moda	-	-	-	-	-	-	-	-
16 e 31 Legno arredo	5	2	-	-	2	7	10	0,2
24 al 30 metalmeccanica	4	-	2	-	2	6	25	0,4
Altro manifatturiero	10	7	1	-	8	18	3.626	63,0
Altra Industria	-	3	1	3	7	7	59	1,0
Costruzioni	31	9	-	-	9	40	110	1,9
Commercio	57	33	4	6	43	100	1.015	17,6
Commercio e riparazione auto e moto	5	6	-	-	6	11	35	0,6
Commercio all'ingrosso	12	3	2	-	5	17	788	13,7
Commercio al dettaglio	40	24	2	6	32	72	192	3,3
Alloggio e ristorazione	29	5	2	1	8	37	178	3,1
55 Alloggio	5	-	1	-	1	6	28	0,5
56 Attività dei servizi di ristorazione	24	5	1	1	7	31	150	2,6
Servizi alle imprese	50	18	7	5	30	80	527	9,2
H Trasporto e magazzinaggio	3	2	2	-	4	7	35	0,6
J Servizi di informazione e comunicazione	4	-	1	-	1	5	12	0,2
K Attività finanziarie e assicurative	13	5	3	2	10	23	52	0,9
L Attività immobiliari	10	3	1	-	4	14	21	0,4
M Attività professionali, scientifiche e tecniche	9	4	-	3	7	16	14	0,2
N Noleggio, agenzie di viaggio, servizi di supporto alle imprese	11	4	-	-	4	15	393	6,8
Servizi alle persone	20	9	6	1	16	36	181	3,1
O Amministrazione pubblica e difesa; assicurazione sociale obbligatoria	-	-	-	-	-	-	-	-
P Istruzione	1	2	1	-	3	4	15	0,3
Q Sanità e assistenza sociale	2	4	4	-	8	10	120	2,1
R Attività artistiche, sportive, di intrattenimento e divertimento	4	-	-	1	1	5	5	0,1
S Altre attività di servizi	13	3	1	-	4	17	41	0,7
T Attività di famiglie e convivenze come datori di lavoro	-	-	-	-	-	-	-	-
Non classificate	-	1	-	-	1	1	-	-
TOTALE	223	89	23	16	128	351	5.759	100,0



Comune di AGORDO. Unità locali attive per tipologia e per classe di natura giuridica. Situazione al 31/12/2023 - confronto con i periodi indicati

SETTORI	SEDI						UNITA' LOCALI DIPENDENTI		UNITA' LOCALI TOTALI	
	TOTALE	dic 23/ dic 22	Imprese individuali	dic 23/ dic 22	Altre forme giuridiche	dic 23/ dic 22	TOTALE	dic 23/ dic 22	TOTALE	dic 23/ dic 22
	dic-23		dic-23		dic-23		dic-23			
Agricoltura, silvicoltura e pesca	15	-2	12	-2	3	-	-	-	15	-2
Attività manifatturiere	21	-3	10	-2	11	-1	14	2	35	-1
10-11 Alimentari e bevande	2	-1	1	-1	1	-	2	-	4	-1
13 al 15 Sistema moda	-	-	-	-	-	-	-	-	-	-
16 e 31 Legno arredo	5	-	3	-	2	-	2	-	7	-
24 al 30 metalmeccanica	4	-	2	-1	2	1	2	1	6	1
Altro manifatturiero	10	-2	4	-	6	-2	8	1	18	-1
Altra Industria	-	-1	-	-	-	-1	7	-	7	-1
Costruzioni	31	-1	21	-1	10	-	9	-	40	-1
Commercio	57	-	35	-1	22	1	43	2	100	2
Commercio e riparazione auto e moto	5	-	2	-	3	-	6	1	11	1
Commercio all'ingrosso	12	1	9	-	3	1	5	-	17	1
Commercio al dettaglio	40	-1	24	-1	16	-	32	1	72	-
Alloggio e ristorazione	29	-3	15	-2	14	-1	8	-2	37	-5
55 Alloggio	5	-1	3	-	2	-1	1	-	6	-1
56 Attività dei servizi di ristorazione	24	-2	12	-2	12	-	7	-2	31	-4
Servizi alle imprese	50	1	28	2	22	-1	30	-	80	1
H Trasporto e magazzinaggio	3	-	1	-	2	-	4	-	7	-
J Servizi di informazione e comunicazione	4	-	2	-	2	-	1	-	5	-
K Attività finanziarie e assicurative	13	1	7	1	6	-	10	1	23	2
L Attività immobiliari	10	-	5	-	5	-	4	-	14	-
M Attività professionali, scientifiche e tecniche	9	-	6	-	3	-	7	-	16	-
N Noleggio, ag. viaggio, serv. supporto imprese	11	-	7	1	4	-1	4	-1	15	-1
Servizi alle persone	20	-2	12	-2	8	-	16	-	36	-2
O Amm. pubblica e difesa; assic. sociale obbligatoria	-	-	-	-	-	-	-	-	-	-
P Istruzione	1	-1	-	-1	1	-	3	-	4	-1
Q Sanità e assistenza sociale	2	-	-	-	2	-	8	-	10	-
R Att. artistiche, sportive, intrattenim./divert.	4	-	2	-	2	-	1	-	5	-
S Altre attività di servizi	13	-1	10	-1	3	-	4	-	17	-1
T Att. famiglie e convivenze come datori di lavoro	-	-	-	-	-	-	-	-	-	-
Non classificate	-	-	-	-	-	-	1	-	1	-
TOTALE	223	-11	133	-8	90	-3	128	2	351	-9

"NB: La dinamica delle sedi d'impresa è fortemente condizionata da un importante procedimento amministrativo di cancellazioni d'ufficio di imprese individuali; il procedimento si è concluso nel terzo trimestre 2023. Per questo motivo si riportano anche la consistenza e la dinamica delle sedi d'impresa distinte per classe di natura giuridica (imprese individuali e altre nature giuridiche).

Fonte: elab. Ufficio Studi e Statistica CCIAA Treviso - Belluno su dati Infocamere"



Comune di AGORDO. Unità locali attive per tipologia. Situazione al 31/12/2023 - confronto decennale

SETTORI	SEDI					UNITA' LOCALI DIPENDENTI			UNITA' LOCALI TOTALI		
	dic-13	dic-22	dic-23	dic 23/ dic 13	dic 23/ dic 22	dic-13	dic-23	dic 23/ dic 13	dic-13	dic-23	dic 23/ dic 13
Agricoltura, silvicoltura e pesca	17	17	15	-2	-2	1	-	-1	18	15	-3
Attività manifatturiere	26	24	21	-5	-3	24	14	-10	50	35	-15
10-11 Alimentari e bevande	1	3	2	1	-1	2	2	-	3	4	1
13 al 15 Sistema moda	1	-	-	-1	-	-	-	-	1	-	-1
16 e 31 Legno arredo	6	5	5	-1	-	4	2	-2	10	7	-3
24 al 30 metalmeccanica	5	4	4	-1	-	4	2	-2	9	6	-3
Altro manifatturiero	13	12	10	-3	-2	14	8	-6	27	18	-9
Altra Industria	2	1	-	-2	-1	4	7	3	6	7	1
Costruzioni	44	32	31	-13	-1	9	9	-	53	40	-13
Commercio	70	57	57	-13	-	40	43	3	110	100	-10
Commercio e riparazione auto e moto	4	5	5	1	-	4	6	2	8	11	3
Commercio all'ingrosso	17	11	12	-5	1	5	5	-	22	17	-5
Commercio al dettaglio	49	41	40	-9	-1	31	32	1	80	72	-8
Alloggio e ristorazione	28	32	29	1	-3	12	8	-4	40	37	-3
55 Alloggio	2	6	5	3	-1	2	1	-1	4	6	2
56 Attività dei servizi di ristorazione	26	26	24	-2	-2	10	7	-3	36	31	-5
Servizi alle imprese	49	49	50	1	1	25	30	5	74	80	6
H Trasporto e magazzinaggio	2	3	3	1	-	2	4	2	4	7	3
J Servizi di informazione e comunicazione	3	4	4	1	-	1	1	-	4	5	1
K Attività finanziarie e assicurative	20	12	13	-7	1	10	10	-	30	23	-7
L Attività immobiliari	11	10	10	-1	-	3	4	1	14	14	-
M Attività professionali, scientifiche e tecniche	8	9	9	1	-	7	7	-	15	16	1
N Noleggio, ag. viaggio, serv. supporto imprese	5	11	11	6	-	2	4	2	7	15	8
Servizi alle persone	24	22	20	-4	-2	12	16	4	36	36	-
O Amm. pubblica e difesa; assic. sociale obbligatoria	-	-	-	-	-	-	-	-	-	-	-
P Istruzione	1	2	1	-	-1	3	3	-	4	4	-
Q Sanità e assistenza sociale	-	2	2	2	-	6	8	2	6	10	4
R Att. artistiche, sportive, intrattenim./divert.	8	4	4	-4	-	1	1	-	9	5	-4
S Altre attività di servizi	15	14	13	-2	-1	2	4	2	17	17	-
T Att. famiglie e convivenze come datori di lavoro	-	-	-	-	-	-	-	-	-	-	-
Non classificate	-	-	-	-	-	-	1	1	-	1	1
TOTALE	260	234	223	-37	-11	127	128	1	387	351	-36

"NB: La dinamica delle sedi d'impresa è fortemente condizionata da un importante procedimento amministrativo di cancellazioni d'ufficio di imprese individuali; il procedimento si è concluso nel terzo trimestre 2023. Per questo motivo, per le sedi d'impresa, si riporta anche la variazione dell'ultimo anno.

Fonte: elab. Ufficio Studi e Statistica CCIAA Treviso - Belluno su dati Infocamere"



Comune di AGORDO. Imprese artigiane e non artigiane attive e relativi addetti d'impresa per settori economici. Situazione al 31/12/2023

SETTORI	ARTIGIANE		NON ARTIGIANE		TOTALE		% artigiane su totale	
	Sedi	Addetti d'impresa	Sedi	Addetti d'impresa	Sedi	Addetti d'impresa	Sedi	Addetti d'impresa
Agricoltura, silvicoltura e pesca	1	11	14	7	15	18	6,7	61,1
Attività manifatturiere	13	49	8	8.142	21	8.191	61,9	0,6
10-11 Alimentari e bevande	1	1	1	10	2	11	50,0	9,1
13 al 15 Sistema moda	-	-	-	-	-	-	-	-
16 e 31 Legno arredo	5	13	-	-	5	13	100,0	100,0
24 al 30 metalmeccanica	1	4	3	14	4	18	25,0	22,2
Altro manifatturiero	6	31	4	8.118	10	8.149	60,0	0,4
Altra Industria	-	-	-	-	-	-	-	-
Costruzioni	26	80	5	19	31	99	83,9	80,8
Commercio	5	40	52	326	57	366	8,8	10,9
Commercio e riparazione auto e moto	5	40	-	-	5	40	100,0	100,0
Commercio all'ingrosso	-	-	12	226	12	226	-	-
Commercio al dettaglio	-	-	40	100	40	100	-	-
Alloggio e ristorazione	2	5	27	115	29	120	6,9	4,2
55 Alloggio	-	-	5	18	5	18	-	-
56 Attività dei servizi di ristorazione	2	5	22	97	24	102	8,3	4,9
Servizi alle imprese	4	12	46	438	50	450	8,0	2,7
H Trasporto e magazzinaggio	1	8	2	7	3	15	33,3	53,3
J Servizi di informazione e comunicazione	-	-	4	3	4	3	-	-
K Attività finanziarie e assicurative	-	-	13	18	13	18	-	-
L Attività immobiliari	-	-	10	10	10	10	-	-
M Attività professionali, scientifiche e tecniche	1	2	8	9	9	11	11,1	18,2
N Noleggio, ag. viaggio, serv. supporto imprese	2	2	9	391	11	393	18,2	0,5
Servizi alle persone	11	42	9	106	20	148	55,0	28,4
O Amm. pubblica e difesa; assic. sociale obbligatoria	-	-	-	-	-	-	-	-
P Istruzione	-	-	1	11	1	11	-	-
Q Sanità e assistenza sociale	-	-	2	84	2	84	-	-
R Att. artistiche, sportive, intrattenim./divert.	1	1	3	6	4	7	25,0	14,3
S Altre attività di servizi	10	41	3	5	13	46	76,9	89,1
T Att. famiglie e convivenze come datori di lavoro	-	-	-	-	-	-	-	-
Non classificate	-	-	-	-	-	-	-	-
TOTALE	62	239	161	9.153	223	9.392	27,8	2,5



Comune di AGORDO. Imprese femminili, giovanili e straniere attive e relativi addetti d'impresa per settori economici. Situazione al 31/12/2023

SETTORI	FEMMINILI				GIOVANILI				STRANIERE			
	Sedi	Addetti d'impresa	% sul totale		Sedi	Addetti d'impresa	% sul totale		Sedi	Addetti d'impresa	% sul totale	
			Sedi	Addetti d'impresa			Sedi	Addetti d'impresa			Sedi	Addetti d'impresa
Agricoltura, silvicoltura e pesca	6	3	40,0	16,7	1	-	6,7	-	1	-	6,7	-
Attività manifatturiere	5	19	23,8	0,2	1	1	4,8	0,0	-	-	-	-
10-11 Alimentari e bevande	1	1	50,0	9,1	-	-	-	-	-	-	-	-
13 al 15 Sistema moda	-	-	-	-	-	-	-	-	-	-	-	-
16 e 31 Legno arredo	-	-	-	-	-	-	-	-	-	-	-	-
24 al 30 metalmeccanica	3	8	75,0	44,4	-	-	-	-	-	-	-	-
Altro manifatturiero	1	10	10,0	0,1	1	1	10,0	0,0	-	-	-	-
Altra Industria	-	-	-	-	-	-	-	-	-	-	-	-
Costruzioni	1	3	3,2	3,0	2	2	6,5	2,0	2	2	6,5	2,0
Commercio	21	44	36,8	12,0	6	4	10,5	1,1	5	11	8,8	3,0
Commercio e riparazione auto e moto	-	-	-	-	1	1	20,0	2,5	-	-	-	-
Commercio all'ingrosso	-	-	-	-	1	1	8,3	0,4	1	1	8,3	0,4
Commercio al dettaglio	21	44	52,5	44,0	4	2	10,0	2,0	4	10	10,0	10,0
Alloggio e ristorazione	12	43	41,4	35,8	3	5	10,3	4,2	2	8	6,9	6,7
55 Alloggio	2	6	40,0	33,3	-	-	-	-	1	6	20,0	33,3
56 Attività dei servizi di ristorazione	10	37	41,7	36,3	3	5	12,5	4,9	1	2	4,2	2,0
Servizi alle imprese	11	9	22,0	2,0	4	3	8,0	0,7	6	9	12,0	2,0
H Trasporto e magazzinaggio	-	-	-	-	-	-	-	-	-	-	-	-
J Servizi di informazione e comunicazione	1	-	25,0	-	-	-	-	-	1	-	25,0	-
K Attività finanziarie e assicurative	6	5	46,2	27,8	2	2	15,4	11,1	1	1	7,7	5,6
L Attività immobiliari	4	4	40,0	40,0	-	-	-	-	2	3	20,0	30,0
M Attività professionali, scientifiche e tecniche	-	-	-	-	1	1	11,1	9,1	-	-	-	-
N Noleggio, ag. viaggio, serv. supporto imprese	-	-	-	-	1	-	9,1	-	2	5	18,2	1,3
Servizi alle persone	9	106	45,0	71,6	-	-	-	-	-	-	-	-
O Amm. pubblica e difesa; assic. sociale obbligatoria	-	-	-	-	-	-	-	-	-	-	-	-
P Istruzione	-	-	-	-	-	-	-	-	-	-	-	-
Q Sanità e assistenza sociale	1	76	50,0	90,5	-	-	-	-	-	-	-	-
R Att. artistiche, sportive, intrattenim./divert.	-	-	-	-	-	-	-	-	-	-	-	-
S Altre attività di servizi	8	30	61,5	65,2	-	-	-	-	-	-	-	-
T Att. famiglie e convivenze come datori di lavoro	-	-	-	-	-	-	-	-	-	-	-	-
Non classificate	-	-	-	-	-	-	-	-	-	-	-	-
TOTALE	65	227	29,1	2,4	17	15	7,6	0,2	16	30	7,2	0,3

Comune di ALLEGHE in sintesi. Situazione al 31/12/2023

Le imprese del territorio

	Numero	Rispetto allo scorso anno	Comune/ Provincia	N° addetti alle Unità locali totali	Numero	Comune/ Provincia
Unità locali attive	178	0	1,0%	497	0,7%	

Le caratteristiche delle imprese

Sedi d'impresa attive	120	-2
<i>di cui: escl. Imprese individuali*</i>	57	2

N° addetti d'impresa 462

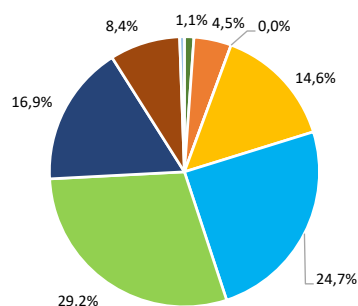
di cui:	Numero	% sul totale imprese
Artigiane	35	29,2
Femminili	29	24,2
Giovanili	5	4,2
Straniere	3	2,5

di cui:	Numero	% sul totale addetti
Artigiane	82	17,7
Femminili	55	11,9
Giovanili	7	1,5
Straniere	8	1,7

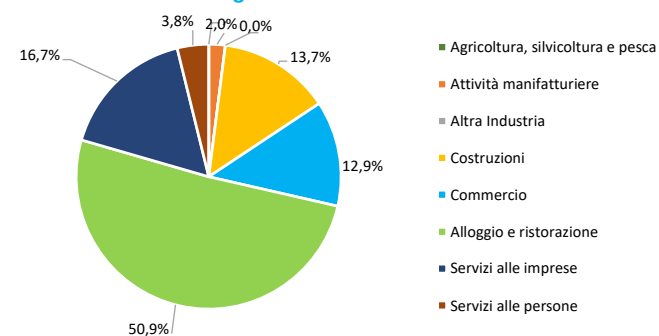
	Numero	Rispetto allo scorso anno
Unità locali dipendenti	58	2

Le specializzazioni del territorio

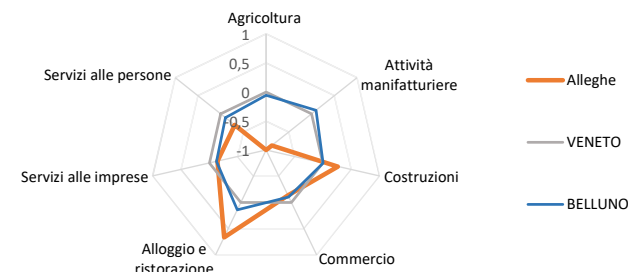
Peso % dei settori nelle unità locali totali



Peso % dei settori negli addetti alle unità locali totali



Indice di specializzazione



*NB: La dinamica delle sedi d'impresa è fortemente condizionata da un importante procedimento amministrativo di cancellazioni d'ufficio di imprese individuali; il procedimento si è concluso nel terzo trimestre 2023. Per questo motivo si riportano anche la consistenza e la dinamica delle sedi d'impresa escluse le imprese individuali.

Fonte: elab. Ufficio Studi e Statistica CCIAA Treviso - Belluno su dati Infocamere



Comune di ALLEGHE. Unità locali attive per tipologia e relativi addetti. Situazione al 31/12/2023

SETTORI	SEDI d'impresa	UNITA' LOCALI DIPENDENTI				UL totali	ADDETTI alle UL totali	% ADDETTI SETTORE SU TOT. ADDETTI
		UL con sede in provincia	1a. UL con sede fuori provincia	Altre UL con sede fuori provincia	TOTALE			
Agricoltura, silvicoltura e pesca	2	-	-	-	-	2	-	-
Attività manifatturiere	6	1	1	-	2	8	10	2,0
10-11 Alimentari e bevande	1	-	1	-	1	2	2	0,4
13 al 15 Sistema moda	-	-	-	-	-	-	-	-
16 e 31 Legno arredo	2	1	-	-	1	3	4	0,8
24 al 30 metalmeccanica	3	-	-	-	-	3	4	0,8
Altro manifatturiero	-	-	-	-	-	-	-	-
Altra Industria	-	-	-	-	-	-	-	-
Costruzioni	24	1	1	-	2	26	68	13,7
Commercio	26	15	1	2	18	44	64	12,9
Commercio e riparazione auto e moto	3	1	-	-	1	4	3	0,6
Commercio all'ingrosso	3	-	-	-	-	3	2	0,4
Commercio al dettaglio	20	14	1	2	17	37	59	11,9
Alloggio e ristorazione	34	14	4	-	18	52	253	50,9
55 Alloggio	18	6	4	-	10	28	126	25,4
56 Attività dei servizi di ristorazione	16	8	-	-	8	24	127	25,6
Servizi alle imprese	18	6	1	5	12	30	83	16,7
H Trasporto e magazzinaggio	2	-	-	2	2	4	43	8,7
J Servizi di informazione e comunicazione	-	-	-	-	-	-	-	-
K Attività finanziarie e assicurative	1	1	-	2	3	4	11	2,2
L Attività immobiliari	5	1	-	-	1	6	15	3,0
M Attività professionali, scientifiche e tecniche	5	3	-	-	3	8	9	1,8
N Noleggio, agenzie di viaggio, servizi di supporto alle imprese	5	1	1	1	3	8	5	1,0
Servizi alle persone	10	4	-	1	5	15	19	3,8
O Amministrazione pubblica e difesa; assicurazione sociale obbligatoria	-	-	-	-	-	-	-	-
P Istruzione	2	-	-	-	-	2	3	0,6
Q Sanità e assistenza sociale	-	1	-	1	2	2	3	0,6
R Attività artistiche, sportive, di intrattenimento e divertimento	2	2	-	-	2	4	4	0,8
S Altre attività di servizi	6	1	-	-	1	7	9	1,8
T Attività di famiglie e convivenze come datori di lavoro	-	-	-	-	-	-	-	-
Non classificate	-	1	-	-	1	1	-	-
TOTALE	120	42	8	8	58	178	497	100,0



Comune di ALLEGHE. Unità locali attive per tipologia e per classe di natura giuridica. Situazione al 31/12/2023 - confronto con i periodi indicati

SETTORI	SEDI						UNITA' LOCALI DIPENDENTI		UNITA' LOCALI TOTALI	
	TOTALE	dic 23/ dic 22	Imprese individuali	dic 23/ dic 22	Altre forme giuridiche	dic 23/ dic 22	TOTALE	dic 23/ dic 22	TOTALE	dic 23/ dic 22
	dic-23		dic-23		dic-23		dic-23		dic-23	
Agricoltura, silvicoltura e pesca	2	-	1	-	1	-	-	-	2	-
Attività manifatturiere	6	-	2	-	4	-	2	-	8	-
10-11 Alimentari e bevande	1	-	-	-	1	-	1	-	2	-
13 al 15 Sistema moda	-	-	-	-	-	-	-	-	-	-
16 e 31 Legno arredo	2	-	1	-	1	-	1	-	3	-
24 al 30 metalmeccanica	3	-	1	-	2	-	-	-	3	-
Altro manifatturiero	-	-	-	-	-	-	-	-	-	-
Altra Industria	-	-	-	-	-	-	-	-	-	-
Costruzioni	24	-	17	-	7	-	2	-	26	-
Commercio	26	-1	19	-1	7	-	18	1	44	-
Commercio e riparazione auto e moto	3	-	3	-	-	-	1	-	4	-
Commercio all'ingrosso	3	-1	1	-1	2	-	-	-	3	-1
Commercio al dettaglio	20	-	15	-	5	-	17	1	37	1
Alloggio e ristorazione	34	-	7	-1	27	1	18	1	52	1
55 Alloggio	18	-	5	-	13	-	10	3	28	3
56 Attività dei servizi di ristorazione	16	-	2	-1	14	1	8	-2	24	-2
Servizi alle imprese	18	-2	10	-3	8	1	12	-	30	-2
H Trasporto e magazzinaggio	2	-1	1	-1	1	-	2	-	4	-1
J Servizi di informazione e comunicazione	-	-	-	-	-	-	-	-	-	-
K Attività finanziarie e assicurative	1	-1	1	-1	-	-	3	-	4	-1
L Attivita' immobiliari	5	1	3	1	2	-	1	-1	6	-
M Attività professionali, scientifiche e tecniche	5	-	1	-	4	-	3	-	8	-
N Noleggio, ag. viaggio, serv. supporto imprese	5	-1	4	-2	1	1	3	1	8	-
Servizi alle persone	10	1	7	1	3	-	5	-	15	1
O Amm. pubblica e difesa; assic. sociale obbligatoria	-	-	-	-	-	-	-	-	-	-
P Istruzione	2	1	1	1	1	-	-	-	2	1
Q Sanita' e assistenza sociale	2	-	-	-	-	-	2	-	2	-
R Att. artistiche, sportive, intrattenim./divert.	2	-	-	-	2	-	2	-	4	-
S Altre attività di servizi	6	-	6	-	-	-	1	-	7	-
T Att. famiglie e convivenze come datori di lavoro	-	-	-	-	-	-	-	-	-	-
Non classificate	-	-	-	-	-	-	1	-	1	-
TOTALE	120	-2	63	-4	57	2	58	2	178	-

"NB: La dinamica delle sedi d'impresa è fortemente condizionata da un importante procedimento amministrativo di cancellazioni d'ufficio di imprese individuali; il procedimento si è concluso nel terzo trimestre 2023. Per questo motivo si riportano anche la consistenza e la dinamica delle sedi d'impresa distinte per classe di natura giuridica (imprese individuali e altre nature giuridiche).

Fonte: elab. Ufficio Studi e Statistica CCIAA Treviso - Belluno su dati Infocamere"



Comune di ALLEGHE. Unità locali attive per tipologia. Situazione al 31/12/2023 - confronto decennale

SETTORI	SEDI					UNITA' LOCALI DIPENDENTI			UNITA' LOCALI TOTALI		
	dic-13	dic-22	dic-23	dic 23/ dic 13	dic 23/ dic 22	dic-13	dic-23	dic 23/ dic 13	dic-13	dic-23	dic 23/ dic 13
Agricoltura, silvicoltura e pesca	1	2	2	1	-	2	-	-2	3	2	-1
Attività manifatturiere	7	6	6	-1	-	1	2	1	8	8	-
10-11 Alimentari e bevande	1	1	1	-	-	-	1	1	1	2	1
13 al 15 Sistema moda	-	-	-	-	-	-	-	-	-	-	-
16 e 31 Legno arredo	3	2	2	-1	-	1	1	-	4	3	-1
24 al 30 metalmeccanica	3	3	3	-	-	-	-	-	3	3	-
Altro manifatturiero	-	-	-	-	-	-	-	-	-	-	-
Altra Industria	-	-	-	-	-	-	-	-	-	-	-
Costruzioni	25	24	24	-1	-	1	2	1	26	26	-
Commercio	34	27	26	-8	-1	16	18	2	50	44	-6
Commercio e riparazione auto e moto	3	3	3	-	-	-	1	1	3	4	1
Commercio all'ingrosso	4	4	3	-1	-1	-	-	-	4	3	-1
Commercio al dettaglio	27	20	20	-7	-	16	17	1	43	37	-6
Alloggio e ristorazione	36	34	34	-2	-	15	18	3	51	52	1
55 Alloggio	19	18	18	-1	-	8	10	2	27	28	1
56 Attività dei servizi di ristorazione	17	16	16	-1	-	7	8	1	24	24	-
Servizi alle imprese	14	20	18	4	-2	14	12	-2	28	30	2
H Trasporto e magazzinaggio	3	3	2	-1	-1	2	2	-	5	4	-1
J Servizi di informazione e comunicazione	1	-	-	-1	-	-	-	-	1	-	-1
K Attività finanziarie e assicurative	-	2	1	1	-1	5	3	-2	5	4	-1
L Attività immobiliari	5	4	5	-	1	1	1	-	6	6	-
M Attività professionali, scientifiche e tecniche	2	5	5	3	-	2	3	1	4	8	4
N Noleggio, ag. viaggio, serv. supporto imprese	3	6	5	2	-1	4	3	-1	7	8	1
Servizi alle persone	11	9	10	-1	1	4	5	1	15	15	-
O Amm. pubblica e difesa; assic. sociale obbligatoria	-	-	-	-	-	-	-	-	-	-	-
P Istruzione	1	1	2	1	1	-	-	-	1	2	1
Q Sanità e assistenza sociale	-	-	-	-	-	1	2	1	1	2	1
R Att. artistiche, sportive, intrattenim./divert.	3	2	2	-1	-	2	2	-	5	4	-1
S Altre attività di servizi	7	6	6	-1	-	1	1	-	8	7	-1
T Att. famiglie e convivenze come datori di lavoro	-	-	-	-	-	-	-	-	-	-	-
Non classificate	-	-	-	-	-	1	1	-	1	1	-
TOTALE	128	122	120	-8	-2	54	58	4	182	178	-4

"NB: La dinamica delle sedi d'impresa è fortemente condizionata da un importante procedimento amministrativo di cancellazioni d'ufficio di imprese individuali; il procedimento si è concluso nel terzo trimestre 2023. Per questo motivo, per le sedi d'impresa, si riporta anche la variazione dell'ultimo anno.

Fonte: elab. Ufficio Studi e Statistica CCIAA Treviso - Belluno su dati Infocamere"



Comune di ALLEGHE. Imprese artigiane e non artigiane attive e relativi addetti d'impresa per settori economici. Situazione al 31/12/2023

SETTORI	ARTIGIANE		NON ARTIGIANE		TOTALE		% artigiane su totale	
	Sedi	Addetti d'impresa	Sedi	Addetti d'impresa	Sedi	Addetti d'impresa	Sedi	Addetti d'impresa
Agricoltura, silvicoltura e pesca	-	-	2	-	2	-	-	-
Attività manifatturiere	5	10	1	-	6	10	83,3	100,0
10-11 Alimentari e bevande	1	2	-	-	1	2	100,0	100,0
13 al 15 Sistema moda	-	-	-	-	-	-	-	-
16 e 31 Legno arredo	2	4	-	-	2	4	100,0	100,0
24 al 30 metalmeccanica	2	4	1	-	3	4	66,7	100,0
Altro manifatturiero	-	-	-	-	-	-	-	-
Altra Industria	-	-	-	-	-	-	-	-
Costruzioni	19	57	5	16	24	73	79,2	78,1
Commercio	2	2	24	63	26	65	7,7	3,1
Commercio e riparazione auto e moto	2	2	1	1	3	3	66,7	66,7
Commercio all'ingrosso	-	-	3	3	3	3	-	-
Commercio al dettaglio	-	-	20	59	20	59	-	-
Alloggio e ristorazione	-	-	34	245	34	245	-	-
55 Alloggio	-	-	18	127	18	127	-	-
56 Attività dei servizi di ristorazione	-	-	16	118	16	118	-	-
Servizi alle imprese	3	4	15	51	18	55	16,7	7,3
H Trasporto e magazzinaggio	1	2	1	33	2	35	50,0	5,7
J Servizi di informazione e comunicazione	-	-	-	-	-	-	-	-
K Attività finanziarie e assicurative	-	-	1	1	1	1	-	-
L Attività immobiliari	-	-	5	5	5	5	-	-
M Attività professionali, scientifiche e tecniche	-	-	5	10	5	10	-	-
N Noleggio, ag. viaggio, serv. supporto imprese	2	2	3	2	5	4	40,0	50,0
Servizi alle persone	6	9	4	5	10	14	60,0	64,3
O Amm. pubblica e difesa; assic. sociale obbligatoria	-	-	-	-	-	-	-	-
P Istruzione	-	-	2	3	2	3	-	-
Q Sanità e assistenza sociale	-	-	-	-	-	-	-	-
R Att. artistiche, sportive, intrattenim./divert.	-	-	2	2	2	2	-	-
S Altre attività di servizi	6	9	-	-	6	9	100,0	100,0
T Att. famiglie e convivenze come datori di lavoro	-	-	-	-	-	-	-	-
Non classificate	-	-	-	-	-	-	-	-
TOTALE	35	82	85	380	120	462	29,2	17,7

Comune di ALLEGHE. Imprese femminili, giovanili e straniere attive e relativi addetti d'impresa per settori economici. Situazione al 31/12/2023

SETTORI	FEMMINILI				GIOVANILI				STRANIERE			
	Sedi	Addetti d'impresa	% sul totale		Sedi	Addetti d'impresa	% sul totale		Sedi	Addetti d'impresa	% sul totale	
			Sedi	Addetti d'impresa			Sedi	Addetti d'impresa			Sedi	Addetti d'impresa
Agricoltura, silvicoltura e pesca	1	-	50,0	-	-	-	-	-	-	-	-	-
Attività manifatturiere	1	2	16,7	20,0	1	1	16,7	10,0	-	-	-	-
10-11 Alimentari e bevande	1	2	100,0	100,0	-	-	-	-	-	-	-	-
13 al 15 Sistema moda	-	-	-	-	-	-	-	-	-	-	-	-
16 e 31 Legno arredo	-	-	-	-	-	-	-	-	-	-	-	-
24 al 30 metalmeccanica	-	-	-	-	1	1	33,3	25,0	-	-	-	-
Altro manifatturiero	-	-	-	-	-	-	-	-	-	-	-	-
Altra Industria	-	-	-	-	-	-	-	-	-	-	-	-
Costruzioni	1	1	4,2	1,4	1	-	4,2	-	1	5	4,2	6,8
Commercio	7	12	26,9	18,5	-	-	-	-	2	3	7,7	4,6
Commercio e riparazione auto e moto	-	-	-	-	-	-	-	-	-	-	-	-
Commercio all'ingrosso	-	-	-	-	-	-	-	-	-	-	-	-
Commercio al dettaglio	7	12	35,0	20,3	-	-	-	-	2	3	10,0	5,1
Alloggio e ristorazione	8	28	23,5	11,4	1	4	2,9	1,6	-	-	-	-
55 Alloggio	5	13	27,8	10,2	-	-	-	-	-	-	-	-
56 Attività dei servizi di ristorazione	3	15	18,8	12,7	1	4	6,3	3,4	-	-	-	-
Servizi alle imprese	6	4	33,3	7,3	1	1	5,6	1,8	-	-	-	-
H Trasporto e magazzinaggio	-	-	-	-	-	-	-	-	-	-	-	-
J Servizi di informazione e comunicazione	-	-	-	-	-	-	-	-	-	-	-	-
K Attività finanziarie e assicurative	1	1	100,0	100,0	-	-	-	-	-	-	-	-
L Attività immobiliari	2	2	40,0	40,0	-	-	-	-	-	-	-	-
M Attività professionali, scientifiche e tecniche	2	-	40,0	-	1	1	20,0	10,0	-	-	-	-
N Noleggio, ag. viaggio, serv. supporto imprese	1	1	20,0	25,0	-	-	-	-	-	-	-	-
Servizi alle persone	5	8	50,0	57,1	1	1	10,0	7,1	-	-	-	-
O Amm. pubblica e difesa; assic. sociale obbligatoria	-	-	-	-	-	-	-	-	-	-	-	-
P Istruzione	-	-	-	-	1	1	50,0	33,3	-	-	-	-
Q Sanità e assistenza sociale	-	-	-	-	-	-	-	-	-	-	-	-
R Att. artistiche, sportive, intrattenim./divert.	-	-	-	-	-	-	-	-	-	-	-	-
S Altre attività di servizi	5	8	83,3	88,9	-	-	-	-	-	-	-	-
T Att. famiglie e convivenze come datori di lavoro	-	-	-	-	-	-	-	-	-	-	-	-
Non classificate	-	-	-	-	-	-	-	-	-	-	-	-
TOTALE	29	55	24,2	11,9	5	7	4,2	1,5	3	8	2,5	1,7

Comune di ALPAGO in sintesi. Situazione al 31/12/2023

Le imprese del territorio

	Numero	Rispetto allo scorso anno	Comune/ Provincia	N° addetti alle Unità locali totali	Numero	Comune/ Provincia
Unità locali attive	657	-11 ↓	3,6%		3.428	4,5%

Le caratteristiche delle imprese

Sedi d'impresa attive	503	-14 ↓
<i>di cui: escl. Imprese individuali*</i>	209	-2

N° addetti d'impresa 2.833

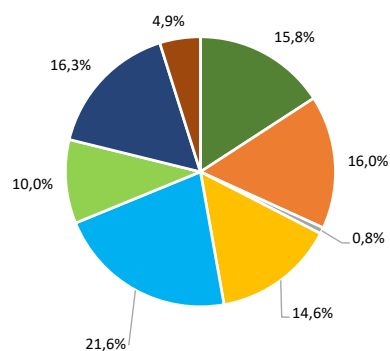
di cui:	Numero	% sul totale imprese
Artigiane	160	31,8
Femminili	108	21,5
Giovanili	33	6,6
Straniere	46	9,1

di cui:	Numero	% sul totale addetti
Artigiane	495	17,5
Femminili	297	10,5
Giovanili	49	1,7
Straniere	103	3,6

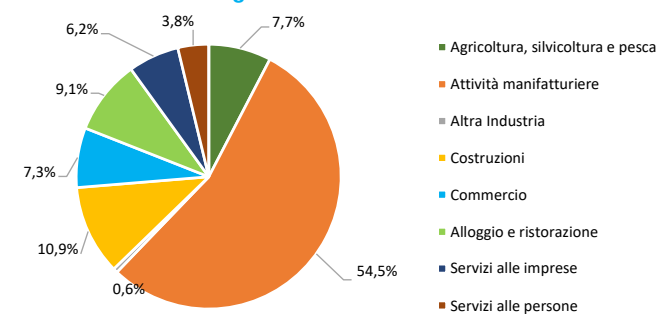
	Numero	Rispetto allo scorso anno
Unità locali dipendenti	154	3 ↑

Le specializzazioni del territorio

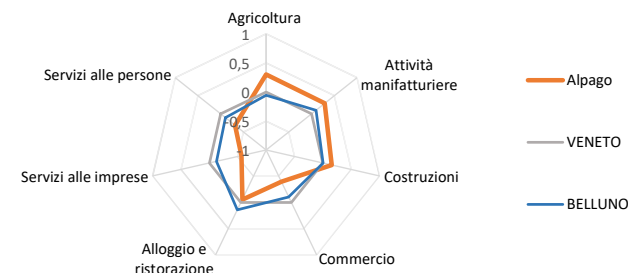
Peso % dei settori nelle unità locali totali



Peso % dei settori negli addetti alle unità locali totali



Indice di specializzazione



*NB: La dinamica delle sedi d'impresa è fortemente condizionata da un importante procedimento amministrativo di cancellazioni d'ufficio di imprese individuali; il procedimento si è concluso nel terzo trimestre 2023. Per questo motivo si riportano anche la consistenza e la dinamica delle sedi d'impresa escluse le imprese individuali.

Fonte: elab. Ufficio Studi e Statistica CCIAA Treviso - Belluno su dati Infocamere



Comune di ALPAGO. Unità locali attive per tipologia e relativi addetti. Situazione al 31/12/2023

SETTORI	SEDI d'impresa	UNITA' LOCALI DIPENDENTI				UL totali	ADDETTI alle UL totali	% ADDETTI SETTORE SU TOT. ADDETTI
		UL con sede in provincia	1a. UL con sede fuori provincia	Altre UL con sede fuori provincia	TOTALE			
Agricoltura, silvicoltura e pesca	96	5	3	-	8	104	263	7,7
Attività manifatturiere	68	29	6	2	37	105	1.868	54,5
10-11 Alimentari e bevande	10	4	-	-	4	14	133	3,9
13 al 15 Sistema moda	6	-	-	-	-	6	103	3,0
16 e 31 Legno arredo	13	5	1	-	6	19	76	2,2
24 al 30 metalmeccanica	24	13	5	1	19	43	958	27,9
Altro manifatturiero	15	7	-	1	8	23	598	17,4
Altra Industria	4	1	-	-	1	5	19	0,6
Costruzioni	77	17	2	-	19	96	375	10,9
Commercio	105	20	13	4	37	142	250	7,3
Commercio e riparazione auto e moto	14	4	2	-	6	20	57	1,7
Commercio all'ingrosso	35	3	5	1	9	44	87	2,5
Commercio al dettaglio	56	13	6	3	22	78	106	3,1
Alloggio e ristorazione	55	8	3	-	11	66	312	9,1
55 Alloggio	10	2	-	-	2	12	63	1,8
56 Attività dei servizi di ristorazione	45	6	3	-	9	54	249	7,3
Servizi alle imprese	79	15	3	10	28	107	212	6,2
H Trasporto e magazzinaggio	14	6	1	4	11	25	127	3,7
J Servizi di informazione e comunicazione	6	2	-	-	2	8	12	0,4
K Attività finanziarie e assicurative	12	3	-	3	6	18	44	1,3
L Attività immobiliari	23	1	-	-	1	24	5	0,1
M Attività professionali, scientifiche e tecniche	17	3	1	3	7	24	12	0,4
N Noleggio, agenzie di viaggio, servizi di supporto alle imprese	7	-	1	-	1	8	12	0,4
Servizi alle persone	19	9	3	1	13	32	129	3,8
O Amministrazione pubblica e difesa; assicurazione sociale obbligatoria	-	-	-	-	-	-	-	-
P Istruzione	2	2	-	-	2	4	12	0,4
Q Sanità e assistenza sociale	2	3	1	1	5	7	79	2,3
R Attività artistiche, sportive, di intrattenimento e divertimento	1	-	1	-	1	2	5	0,1
S Altre attività di servizi	14	4	1	-	5	19	33	1,0
T Attività di famiglie e convivenze come datori di lavoro	-	-	-	-	-	-	-	-
Non classificate	-	-	-	-	-	-	-	-
TOTALE	503	104	33	17	154	657	3.428	100,0



Comune di ALPAGO. Unità locali attive per tipologia e per classe di natura giuridica. Situazione al 31/12/2023 - confronto con i periodi indicati

SETTORI	SEDI						UNITA' LOCALI DIPENDENTI		UNITA' LOCALI TOTALI	
	TOTALE	dic 23/ dic 22	Imprese individuali	dic 23/ dic 22	Altre forme giuridiche	dic 23/ dic 22	TOTALE	dic 23/ dic 22	TOTALE	dic 23/ dic 22
	dic-23		dic-23		dic-23		dic-23			
Agricoltura, silvicoltura e pesca	96	-1	83	-2	13	1	8	1	104	-
Attività manifatturiere	68	-2	22	-2	46	-	37	1	105	-1
10-11 Alimentari e bevande	10	-	4	-	6	-	4	-	14	-
13 al 15 Sistema moda	6	-	1	1	5	-1	-	-	6	-
16 e 31 Legno arredo	13	-1	7	-2	6	1	6	-1	19	-2
24 al 30 metalmeccanica	24	-1	8	-1	16	-	19	2	43	1
Altro manifatturiero	15	-	2	-	13	-	8	-	23	-
Altra Industria	4	-	-	-	4	-	1	1	5	1
Costruzioni	77	-2	49	-3	28	1	19	1	96	-1
Commercio	105	-8	68	-8	37	-	37	3	142	-5
Commercio e riparazione auto e moto	14	-1	7	-1	7	-	6	1	20	-
Commercio all'ingrosso	35	-1	23	-1	12	-	9	-	44	-1
Commercio al dettaglio	56	-6	38	-6	18	-	22	2	78	-4
Alloggio e ristorazione	55	-2	28	1	27	-3	11	-1	66	-3
55 Alloggio	10	-	5	-	5	-	2	-	12	-
56 Attività dei servizi di ristorazione	45	-2	23	1	22	-3	9	-1	54	-3
Servizi alle imprese	79	3	30	4	49	-1	28	-2	107	1
H Trasporto e magazzinaggio	14	1	5	1	9	-	11	1	25	2
J Servizi di informazione e comunicazione	6	-	4	-	2	-	2	-	8	-
K Attività finanziarie e assicurative	12	3	7	1	5	2	6	-2	18	1
L Attività immobiliari	23	-2	3	-	20	-2	1	-	24	-2
M Attività professionali, scientifiche e tecniche	17	-	6	1	11	-1	7	-1	24	-1
N Noleggio, ag. viaggio, serv. supporto imprese	7	1	5	1	2	-	1	-	8	1
Servizi alle persone	19	-2	14	-2	5	-	13	-	32	-2
O Amm. pubblica e difesa; assic. sociale obbligatoria	-	-	-	-	-	-	-	-	-	-
P Istruzione	2	-	-	-	2	-	2	-	4	-
Q Sanità e assistenza sociale	2	-	-	-	2	-	5	-	7	-
R Att. artistiche, sportive, intrattenim./divert.	1	-	-	-	1	-	1	-	2	-
S Altre attività di servizi	14	-2	14	-2	-	-	5	-	19	-2
T Att. famiglie e convivenze come datori di lavoro	-	-	-	-	-	-	-	-	-	-
Non classificate	-	-	-	-	-	-	-	-1	-	-1
TOTALE	503	-14	294	-12	209	-2	154	3	657	-11

"NB: La dinamica delle sedi d'impresa è fortemente condizionata da un importante procedimento amministrativo di cancellazioni d'ufficio di imprese individuali; il procedimento si è concluso nel terzo trimestre 2023. Per questo motivo si riportano anche la consistenza e la dinamica delle sedi d'impresa distinte per classe di natura giuridica (imprese individuali e altre nature giuridiche).

Fonte: elab. Ufficio Studi e Statistica CCIAA Treviso - Belluno su dati Infocamere"



Comune di ALPAGO. Unità locali attive per tipologia. Situazione al 31/12/2023 - confronto decennale

SETTORI	SEDI					UNITA' LOCALI DIPENDENTI			UNITA' LOCALI TOTALI		
	dic-13	dic-22	dic-23	dic 23/ dic 13	dic 23/ dic 22	dic-13	dic-23	dic 23/ dic 13	dic-13	dic-23	dic 23/ dic 13
Agricoltura, silvicoltura e pesca	79	97	96	17	-1	8	8	-	87	104	17
Attività manifatturiere	89	70	68	-21	-2	28	37	9	117	105	-12
10-11 Alimentari e bevande	9	10	10	1	-	2	4	2	11	14	3
13 al 15 Sistema moda	8	6	6	-2	-	-	-	-	8	6	-2
16 e 31 Legno arredo	15	14	13	-2	-1	7	6	-1	22	19	-3
24 al 30 metalmeccanica	34	25	24	-10	-1	10	19	9	44	43	-1
Altro manifatturiero	23	15	15	-8	-	9	8	-1	32	23	-9
Altra Industria	2	4	4	2	-	-	1	1	2	5	3
Costruzioni	97	79	77	-20	-2	13	19	6	110	96	-14
Commercio	117	113	105	-12	-8	22	37	15	139	142	3
Commercio e riparazione auto e moto	14	15	14	-	-1	2	6	4	16	20	4
Commercio all'ingrosso	36	36	35	-1	-1	6	9	3	42	44	2
Commercio al dettaglio	67	62	56	-11	-6	14	22	8	81	78	-3
Alloggio e ristorazione	58	57	55	-3	-2	8	11	3	66	66	-
55 Alloggio	12	10	10	-2	-	2	2	-	14	12	-2
56 Attività dei servizi di ristorazione	46	47	45	-1	-2	6	9	3	52	54	2
Servizi alle imprese	71	76	79	8	3	33	28	-5	104	107	3
H Trasporto e magazzinaggio	14	13	14	-	1	10	11	1	24	25	1
J Servizi di informazione e comunicazione	7	6	6	-1	-	2	2	-	9	8	-1
K Attività finanziarie e assicurative	10	9	12	2	3	8	6	-2	18	18	-
L Attività immobiliari	20	25	23	3	-2	1	1	-	21	24	3
M Attività professionali, scientifiche e tecniche	14	17	17	3	-	7	7	-	21	24	3
N Noleggio, ag. viaggio, serv. supporto imprese	6	6	7	1	1	5	1	-4	11	8	-3
Servizi alle persone	27	21	19	-8	-2	6	13	7	33	32	-1
O Amm. pubblica e difesa; assic. sociale obbligatoria	-	-	-	-	-	-	-	-	-	-	-
P Istruzione	2	2	2	-	-	2	2	-	4	4	-
Q Sanità e assistenza sociale	2	2	2	-	-	1	5	4	3	7	4
R Att. artistiche, sportive, intrattenim./divert.	1	1	1	-	-	-	1	1	1	2	1
S Altre attività di servizi	22	16	14	-8	-2	3	5	2	25	19	-6
T Att. famiglie e convivenze come datori di lavoro	-	-	-	-	-	-	-	-	-	-	-
Non classificate	-	-	-	-	-	1	-	-1	1	-	-1
TOTALE	540	517	503	-37	-14	119	154	35	659	657	-2

"NB: La dinamica delle sedi d'impresa è fortemente condizionata da un importante procedimento amministrativo di cancellazioni d'ufficio di imprese individuali; il procedimento si è concluso nel terzo trimestre 2023. Per questo motivo, per le sedi d'impresa, si riporta anche la variazione dell'ultimo anno.

Fonte: elab. Ufficio Studi e Statistica CCIAA Treviso - Belluno su dati Infocamere"



Comune di ALPAGO. Imprese artigiane e non artigiane attive e relativi addetti d'impresa per settori economici. Situazione al 31/12/2023

SETTORI	ARTIGIANE		NON ARTIGIANE		TOTALE		% artigiane su totale	
	Sedi	Addetti d'impresa	Sedi	Addetti d'impresa	Sedi	Addetti d'impresa	Sedi	Addetti d'impresa
Agricoltura, silvicoltura e pesca	8	29	88	68	96	97	8,3	29,9
Attività manifatturiere	40	179	28	1.352	68	1.531	58,8	11,7
10-11 Alimentari e bevande	8	50	2	83	10	133	80,0	37,6
13 al 15 Sistema moda	2	8	4	95	6	103	33,3	7,8
16 e 31 Legno arredo	12	31	1	14	13	45	92,3	68,9
24 al 30 metalmeccanica	14	80	10	590	24	670	58,3	11,9
Altro manifatturiero	4	10	11	570	15	580	26,7	1,7
Altra Industria	-	-	4	13	4	13	-	-
Costruzioni	64	166	13	215	77	381	83,1	43,6
Commercio	14	45	91	181	105	226	13,3	19,9
Commercio e riparazione auto e moto	11	38	3	17	14	55	78,6	69,1
Commercio all'ingrosso	2	6	33	70	35	76	5,7	7,9
Commercio al dettaglio	1	1	55	94	56	95	1,8	1,1
Alloggio e ristorazione	3	7	52	333	55	340	5,5	2,1
55 Alloggio	-	-	10	61	10	61	-	-
56 Attività dei servizi di ristorazione	3	7	42	272	45	279	6,7	2,5
Servizi alle imprese	16	36	63	95	79	131	20,3	27,5
H Trasporto e magazzinaggio	10	26	4	35	14	61	71,4	42,6
J Servizi di informazione e comunicazione	2	2	4	10	6	12	33,3	16,7
K Attività finanziarie e assicurative	-	-	12	16	12	16	-	-
L Attività immobiliari	-	-	23	12	23	12	-	-
M Attività professionali, scientifiche e tecniche	2	3	15	17	17	20	11,8	15,0
N Noleggio, ag. viaggio, serv. supporto imprese	2	5	5	5	7	10	28,6	50,0
Servizi alle persone	15	33	4	81	19	114	78,9	28,9
O Amm. pubblica e difesa; assic. sociale obbligatoria	-	-	-	-	-	-	-	-
P Istruzione	-	-	2	11	2	11	-	-
Q Sanità e assistenza sociale	-	-	2	70	2	70	-	-
R Att. artistiche, sportive, intrattenim./divert.	1	4	-	-	1	4	100,0	100,0
S Altre attività di servizi	14	29	-	-	14	29	100,0	100,0
T Att. famiglie e convivenze come datori di lavoro	-	-	-	-	-	-	-	-
Non classificate	-	-	-	-	-	-	-	-
TOTALE	160	495	343	2.338	503	2.833	31,8	17,5



Comune di ALPAGO. Imprese femminili, giovanili e straniere attive e relativi addetti d'impresa per settori economici. Situazione al 31/12/2023

SETTORI	FEMMINILI				GIOVANILI				STRANIERE			
	Sedi	Addetti d'impresa	% sul totale		Sedi	Addetti d'impresa	% sul totale		Sedi	Addetti d'impresa	% sul totale	
			Sedi	Addetti d'impresa			Sedi	Addetti d'impresa			Sedi	Addetti d'impresa
Agricoltura, silvicoltura e pesca	23	24	24,0	24,7	11	13	11,5	13,4	7	6	7,3	6,2
Attività manifatturiere	9	45	13,2	2,9	4	7	5,9	0,5	6	41	8,8	2,7
10-11 Alimentari e bevande	2	8	20,0	6,0	1	3	10,0	2,3	-	-	-	-
13 al 15 Sistema moda	3	1	50,0	1,0	1	1	16,7	1,0	-	-	-	-
16 e 31 Legno arredo	-	-	-	-	-	-	-	-	-	-	-	-
24 al 30 metalmeccanica	2	27	8,3	4,0	1	-	4,2	-	3	22	12,5	3,3
Altro manifatturiero	2	9	13,3	1,6	1	3	6,7	0,5	3	19	20,0	3,3
Altra Industria	-	-	-	-	-	-	-	-	-	-	-	-
Costruzioni	3	44	3,9	11,5	1	1	1,3	0,3	12	31	15,6	8,1
Commercio	32	54	30,5	23,9	9	9	8,6	4,0	12	17	11,4	7,5
Commercio e riparazione auto e moto	-	-	-	-	2	2	14,3	3,6	-	-	-	-
Commercio all'ingrosso	5	15	14,3	19,7	3	5	8,6	6,6	5	8	14,3	10,5
Commercio al dettaglio	27	39	48,2	41,1	4	2	7,1	2,1	7	9	12,5	9,5
Alloggio e ristorazione	20	93	36,4	27,4	2	13	3,6	3,8	2	5	3,6	1,5
55 Alloggio	6	11	60,0	18,0	-	-	-	-	1	1	10,0	1,6
56 Attività dei servizi di ristorazione	14	82	31,1	29,4	2	13	4,4	4,7	1	4	2,2	1,4
Servizi alle imprese	9	7	11,4	5,3	4	4	5,1	3,1	4	-	5,1	-
H Trasporto e magazzinaggio	-	-	-	-	-	-	-	-	-	-	-	-
J Servizi di informazione e comunicazione	-	-	-	-	-	-	-	-	1	-	16,7	-
K Attività finanziarie e assicurative	1	2	8,3	12,5	2	2	16,7	12,5	-	-	-	-
L Attività immobiliari	2	-	8,7	-	-	-	-	-	3	-	13,0	-
M Attività professionali, scientifiche e tecniche	4	3	23,5	15,0	1	1	5,9	5,0	-	-	-	-
N Noleggio, ag. viaggio, serv. supporto imprese	2	2	28,6	20,0	1	1	14,3	10,0	-	-	-	-
Servizi alle persone	12	30	63,2	26,3	2	2	10,5	1,8	3	3	15,8	2,6
O Amm. pubblica e difesa; assic. sociale obbligatoria	-	-	-	-	-	-	-	-	-	-	-	-
P Istruzione	-	-	-	-	-	-	-	-	-	-	-	-
Q Sanità e assistenza sociale	-	-	-	-	-	-	-	-	-	-	-	-
R Att. artistiche, sportive, intrattenim./divert.	1	4	100,0	100,0	-	-	-	-	-	-	-	-
S Altre attività di servizi	11	26	78,6	89,7	2	2	14,3	6,9	3	3	21,4	10,3
T Att. famiglie e convivenze come datori di lavoro	-	-	-	-	-	-	-	-	-	-	-	-
Non classificate	-	-	-	-	-	-	-	-	-	-	-	-
TOTALE	108	297	21,5	10,5	33	49	6,6	1,7	46	103	9,1	3,6

Comune di ARSIÈ in sintesi. Situazione al 31/12/2023

Le imprese del territorio

	Numero	Rispetto allo scorso anno	Comune/ Provincia	N° addetti alle Unità locali totali	Numero	Comune/ Provincia
Unità locali attive	183	3 ↑	1,0%	617	0,8%	

Le caratteristiche delle imprese

Sedi d'impresa attive
di cui: escl. Imprese individuali*

di cui:	Numero	% sul totale imprese
Artigiane	44	29,7
Femminili	27	18,2
Giovanili	9	6,1
Straniere	15	10,1

N° addetti d'impresa

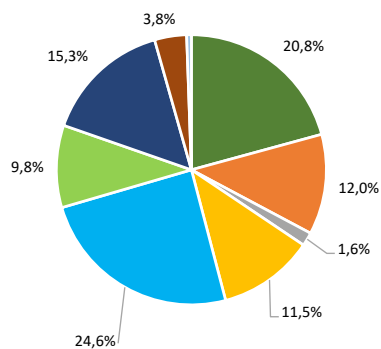
di cui:	Numero	% sul totale addetti
Artigiane	130	26,6
Femminili	70	14,3
Giovanili	22	4,5
Straniere	20	4,1

Unità locali dipendenti

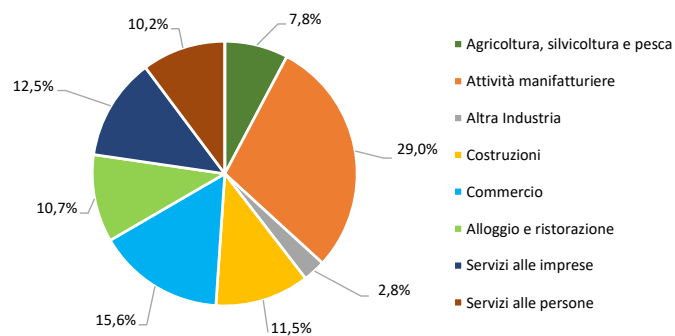
Numero	Rispetto allo scorso anno
35	3 ↑

Le specializzazioni del territorio

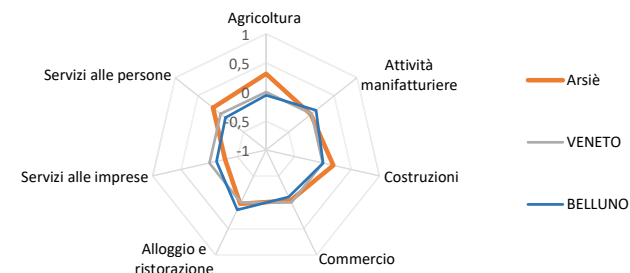
Peso % dei settori nelle unità locali totali



Peso % dei settori negli addetti alle unità locali totali



Indice di specializzazione



*NB: La dinamica delle sedi d'impresa è fortemente condizionata da un importante procedimento amministrativo di cancellazioni d'ufficio di imprese individuali; il procedimento si è concluso nel terzo trimestre 2023. Per questo motivo si riportano anche la consistenza e la dinamica delle sedi d'impresa escluse le imprese individuali.

Fonte: elab. Ufficio Studi e Statistica CCIAA Treviso - Belluno su dati Infocamere



Comune di ARSIÈ. Unità locali attive per tipologia e relativi addetti. Situazione al 31/12/2023

SETTORI	SEDI d'impresa	UNITA' LOCALI DIPENDENTI				UL totali	ADDETTI alle UL totali	% ADDETTI SETTORE SU TOT. ADDETTI
		UL con sede in provincia	1a. UL con sede fuori provincia	Altre UL con sede fuori provincia	TOTALE			
Agricoltura, silvicoltura e pesca	35	3	-	-	3	38	48	7,8
Attività manifatturiere	16	4	2	-	6	22	179	29,0
10-11 Alimentari e bevande	3	2	-	-	2	5	9	1,5
13 al 15 Sistema moda	3	-	-	-	-	3	3	0,5
16 e 31 Legno arredo	3	1	-	-	1	4	15	2,4
24 al 30 metalmeccanica	3	-	2	-	2	5	104	16,9
Altro manifatturiero	4	1	-	-	1	5	48	7,8
Altra Industria	-	1	1	1	3	3	17	2,8
Costruzioni	20	1	-	-	1	21	71	11,5
Commercio	39	6	-	-	6	45	96	15,6
Commercio e riparazione auto e moto	6	1	-	-	1	7	42	6,8
Commercio all'ingrosso	10	1	-	-	1	11	13	2,1
Commercio al dettaglio	23	4	-	-	4	27	41	6,6
Alloggio e ristorazione	8	6	4	-	10	18	66	10,7
55 Alloggio	1	1	3	-	4	5	20	3,2
56 Attività dei servizi di ristorazione	7	5	1	-	6	13	46	7,5
Servizi alle imprese	23	2	1	2	5	28	77	12,5
H Trasporto e magazzinaggio	6	2	-	2	4	10	43	7,0
J Servizi di informazione e comunicazione	1	-	-	-	-	1	1	0,2
K Attività finanziarie e assicurative	3	-	1	-	1	4	4	0,6
L Attività immobiliari	4	-	-	-	-	4	1	0,2
M Attività professionali, scientifiche e tecniche	4	-	-	-	-	4	4	0,6
N Noleggio, agenzie di viaggio, servizi di supporto alle imprese	5	-	-	-	-	5	24	3,9
Servizi alle persone	7	-	-	-	-	7	63	10,2
O Amministrazione pubblica e difesa; assicurazione sociale obbligatoria	-	-	-	-	-	-	-	-
P Istruzione	1	-	-	-	-	1	-	-
Q Sanità e assistenza sociale	1	-	-	-	-	1	57	9,2
R Attività artistiche, sportive, di intrattenimento e divertimento	-	-	-	-	-	-	-	-
S Altre attività di servizi	5	-	-	-	-	5	6	1,0
T Attività di famiglie e convivenze come datori di lavoro	-	-	-	-	-	-	-	-
Non classificate	-	1	-	-	1	1	-	-
TOTALE	148	24	8	3	35	183	617	100,0



Comune di ARSIÈ. Unità locali attive per tipologia e per classe di natura giuridica. Situazione al 31/12/2023 - confronto con i periodi indicati

SETTORI	SEDI						UNITA' LOCALI DIPENDENTI		UNITA' LOCALI TOTALI	
	TOTALE	dic 23/ dic 22	Imprese individuali	dic 23/ dic 22	Altre forme giuridiche	dic 23/ dic 22	TOTALE	dic 23/ dic 22	TOTALE	dic 23/ dic 22
	dic-23		dic-23		dic-23		dic-23			
Agricoltura, silvicoltura e pesca	35	-2	28	-2	7	-	3	-	38	-2
Attività manifatturiere	16	-	9	-	7	-	6	-1	22	-1
10-11 Alimentari e bevande	3	-	2	-	1	-	2	-	5	-
13 al 15 Sistema moda	3	-	1	-	2	-	-	-1	3	-1
16 e 31 Legno arredo	3	-	1	-	2	-	1	-	4	-
24 al 30 metalmeccanica	3	-	3	-	-	-	2	-	5	-
Altro manifatturiero	4	-	2	-	2	-	1	-	5	-
Altra Industria	-	-	-	-	-	-	3	-	3	-
Costruzioni	20	-	11	-1	9	1	1	-	21	-
Commercio	39	-	27	-	12	-	6	1	45	1
Commercio e riparazione auto e moto	6	-	3	-	3	-	1	-	7	-
Commercio all'ingrosso	10	-	7	-	3	-	1	-	11	-
Commercio al dettaglio	23	-	17	-	6	-	4	1	27	1
Alloggio e ristorazione	8	-	6	-1	2	1	10	3	18	3
55 Alloggio	1	-	-	-	1	-	4	1	5	1
56 Attività dei servizi di ristorazione	7	-	6	-1	1	1	6	2	13	2
Servizi alle imprese	23	1	11	2	12	-1	5	-	28	1
H Trasporto e magazzinaggio	6	-	2	-	4	-	4	-	10	-
J Servizi di informazione e comunicazione	1	-	1	-	-	-	-	-	1	-
K Attività finanziarie e assicurative	3	-	1	-	2	-	1	-	4	-
L Attività immobiliari	4	-	-	-	4	-	-	-	4	-
M Attività professionali, scientifiche e tecniche	4	-1	4	-	-	-1	-	-	4	-1
N Noleggio, ag. viaggio, serv. supporto imprese	5	2	3	2	2	-	-	-	5	2
Servizi alle persone	7	1	5	1	2	-	-	-	7	1
O Amm. pubblica e difesa; assic. sociale obbligatoria	-	-	-	-	-	-	-	-	-	-
P Istruzione	1	-	-	-	1	-	-	-	1	-
Q Sanità e assistenza sociale	1	-	-	-	1	-	-	-	1	-
R Att. artistiche, sportive, intrattenim./divert.	-	-	-	-	-	-	-	-	-	-
S Altre attività di servizi	5	1	5	1	-	-	-	-	5	1
T Att. famiglie e convivenze come datori di lavoro	-	-	-	-	-	-	-	-	-	-
Non classificate	-	-	-	-	-	-	1	-	1	-
TOTALE	148	-	97	-1	51	1	35	3	183	3

"NB: La dinamica delle sedi d'impresa è fortemente condizionata da un importante procedimento amministrativo di cancellazioni d'ufficio di imprese individuali; il procedimento si è concluso nel terzo trimestre 2023. Per questo motivo si riportano anche la consistenza e la dinamica delle sedi d'impresa distinte per classe di natura giuridica (imprese individuali e altre nature giuridiche).

Fonte: elab. Ufficio Studi e Statistica CCIAA Treviso - Belluno su dati Infocamere"



Comune di ARSIÈ. Unità locali attive per tipologia. Situazione al 31/12/2023 - confronto decennale

SETTORI	SEDI					UNITA' LOCALI DIPENDENTI			UNITA' LOCALI TOTALI		
	dic-13	dic-22	dic-23	dic 23/ dic 13	dic 23/ dic 22	dic-13	dic-23	dic 23/ dic 13	dic-13	dic-23	dic 23/ dic 13
Agricoltura, silvicoltura e pesca	35	37	35	-	-2	3	3	-	38	38	-
Attività manifatturiere	17	16	16	-1	-	7	6	-1	24	22	-2
10-11 Alimentari e bevande	3	3	3	-	-	1	2	1	4	5	1
13 al 15 Sistema moda	3	3	3	-	-	1	-	-1	4	3	-1
16 e 31 Legno arredo	4	3	3	-1	-	1	1	-	5	4	-1
24 al 30 metalmeccanica	4	3	3	-1	-	3	2	-1	7	5	-2
Altro manifatturiero	3	4	4	1	-	1	1	-	4	5	1
Altra Industria	-	-	-	-	-	2	3	1	2	3	1
Costruzioni	23	20	20	-3	-	3	1	-2	26	21	-5
Commercio	52	39	39	-13	-	6	6	-	58	45	-13
Commercio e riparazione auto e moto	7	6	6	-1	-	-	1	1	7	7	-
Commercio all'ingrosso	17	10	10	-7	-	1	1	-	18	11	-7
Commercio al dettaglio	28	23	23	-5	-	5	4	-1	33	27	-6
Alloggio e ristorazione	17	8	8	-9	-	3	10	7	20	18	-2
55 Alloggio	2	1	1	-1	-	1	4	3	3	5	2
56 Attività dei servizi di ristorazione	15	7	7	-8	-	2	6	4	17	13	-4
Servizi alle imprese	22	22	23	1	1	8	5	-3	30	28	-2
H Trasporto e magazzinaggio	9	6	6	-3	-	4	4	-	13	10	-3
J Servizi di informazione e comunicazione	3	1	1	-2	-	-	-	-	3	1	-2
K Attività finanziarie e assicurative	1	3	3	2	-	2	1	-1	3	4	1
L Attività immobiliari	5	4	4	-1	-	1	-	-1	6	4	-2
M Attività professionali, scientifiche e tecniche	1	5	4	3	-1	1	-	-1	2	4	2
N Noleggio, ag. viaggio, serv. supporto imprese	3	3	5	2	2	-	-	-	3	5	2
Servizi alle persone	7	6	7	-	1	-	-	-	7	7	-
O Amm. pubblica e difesa; assic. sociale obbligatoria	-	-	-	-	-	-	-	-	-	-	-
P Istruzione	1	1	1	-	-	-	-	-	1	1	-
Q Sanità e assistenza sociale	1	1	1	-	-	-	-	-	1	1	-
R Att. artistiche, sportive, intrattenim./divert.	-	-	-	-	-	-	-	-	-	-	-
S Altre attività di servizi	5	4	5	-	1	-	-	-	5	5	-
T Att. famiglie e convivenze come datori di lavoro	-	-	-	-	-	-	-	-	-	-	-
Non classificate	-	-	-	-	-	-	1	1	-	1	1
TOTALE	173	148	148	-25	-	32	35	3	205	183	-22

"NB: La dinamica delle sedi d'impresa è fortemente condizionata da un importante procedimento amministrativo di cancellazioni d'ufficio di imprese individuali; il procedimento si è concluso nel terzo trimestre 2023. Per questo motivo, per le sedi d'impresa, si riporta anche la variazione dell'ultimo anno.

Fonte: elab. Ufficio Studi e Statistica CCIAA Treviso - Belluno su dati Infocamere"



Comune di ARSIÈ. Imprese artigiane e non artigiane attive e relativi addetti d'impresa per settori economici. Situazione al 31/12/2023

SETTORI	ARTIGIANE		NON ARTIGIANE		TOTALE		% artigiane su totale	
	Sedi	Addetti d'impresa	Sedi	Addetti d'impresa	Sedi	Addetti d'impresa	Sedi	Addetti d'impresa
Agricoltura, silvicoltura e pesca	2	6	33	48	35	54	5,7	11,1
Attività manifatturiere	12	31	4	48	16	79	75,0	39,2
10-11 Alimentari e bevande	2	8	1	1	3	9	66,7	88,9
13 al 15 Sistema moda	2	3	1	1	3	4	66,7	75,0
16 e 31 Legno arredo	3	15	-	-	3	15	100,0	100,0
24 al 30 metalmeccanica	2	2	1	1	3	3	66,7	66,7
Altro manifatturiero	3	3	1	45	4	48	75,0	6,3
Altra Industria	-	-	-	-	-	-	-	-
Costruzioni	12	40	7	30	20	77	60,0	51,9
Commercio	7	30	32	70	39	100	17,9	30,0
Commercio e riparazione auto e moto	5	24	1	18	6	42	83,3	57,1
Commercio all'ingrosso	-	-	10	13	10	13	-	-
Commercio al dettaglio	2	6	21	39	23	45	8,7	13,3
Alloggio e ristorazione	-	-	8	42	8	42	-	-
55 Alloggio	-	-	1	5	1	5	-	-
56 Attività dei servizi di ristorazione	-	-	7	37	7	37	-	-
Servizi alle imprese	7	18	16	54	23	72	30,4	25,0
H Trasporto e magazzinaggio	5	16	1	22	6	38	83,3	42,1
J Servizi di informazione e comunicazione	-	-	1	1	1	1	-	-
K Attività finanziarie e assicurative	-	-	3	1	3	1	-	-
L Attività immobiliari	-	-	4	3	4	3	-	-
M Attività professionali, scientifiche e tecniche	1	1	3	3	4	4	25,0	25,0
N Noleggio, ag. viaggio, serv. supporto imprese	1	1	4	24	5	25	20,0	4,0
Servizi alle persone	4	5	3	59	7	64	57,1	7,8
O Amm. pubblica e difesa; assic. sociale obbligatoria	-	-	-	-	-	-	-	-
P Istruzione	-	-	1	1	1	1	-	-
Q Sanità e assistenza sociale	-	-	1	57	1	57	-	-
R Att. artistiche, sportive, intrattenim./divert.	-	-	-	-	-	-	-	-
S Altre attività di servizi	4	5	1	1	5	6	80,0	83,3
T Att. famiglie e convivenze come datori di lavoro	-	-	-	-	-	-	-	-
Non classificate	-	-	-	-	-	-	-	-
TOTALE	44	130	103	351	148	488	29,7	26,6

Comune di ARSIÈ. Imprese femminili, giovanili e straniere attive e relativi addetti d'impresa per settori economici. Situazione al 31/12/2023

SETTORI	FEMMINILI				GIOVANILI				STRANIERE			
	Sedi	Addetti d'impresa	% sul totale		Sedi	Addetti d'impresa	% sul totale		Sedi	Addetti d'impresa	% sul totale	
			Sedi	Addetti d'impresa			Sedi	Addetti d'impresa			Sedi	Addetti d'impresa
Agricoltura, silvicoltura e pesca	3	1	8,6	1,9	3	5	8,6	9,3	2	2	5,7	3,7
Attività manifatturiere	2	3	12,5	3,8	-	-	-	-	-	-	-	-
10-11 Alimentari e bevande	-	-	-	-	-	-	-	-	-	-	-	-
13 al 15 Sistema moda	2	3	66,7	75,0	-	-	-	-	-	-	-	-
16 e 31 Legno arredo	-	-	-	-	-	-	-	-	-	-	-	-
24 al 30 metalmeccanica	-	-	-	-	-	-	-	-	-	-	-	-
Altro manifatturiero	-	-	-	-	-	-	-	-	-	-	-	-
Altra Industria	-	-	-	-	-	-	-	-	-	-	-	-
Costruzioni	1	4	5,0	5,2	2	2	10,0	2,6	1	1	5,0	1,3
Commercio	8	28	20,5	28,0	-	-	-	-	8	8	20,5	8,0
Commercio e riparazione auto e moto	2	19	33,3	45,2	-	-	-	-	-	-	-	-
Commercio all'ingrosso	-	-	-	-	-	-	-	-	1	1	10,0	7,7
Commercio al dettaglio	6	9	26,1	20,0	-	-	-	-	7	7	30,4	15,6
Alloggio e ristorazione	6	27	75,0	64,3	1	12	12,5	28,6	2	7	25,0	16,7
55 Alloggio	1	5	100,0	100,0	-	-	-	-	-	-	-	-
56 Attività dei servizi di ristorazione	5	22	71,4	59,5	1	12	14,3	32,4	2	7	28,6	18,9
Servizi alle imprese	3	2	13,0	2,8	3	3	13,0	4,2	1	1	4,3	1,4
H Trasporto e magazzinaggio	-	-	-	-	-	-	-	-	-	-	-	-
J Servizi di informazione e comunicazione	-	-	-	-	-	-	-	-	-	-	-	-
K Attività finanziarie e assicurative	-	-	-	-	-	-	-	-	-	-	-	-
L Attività immobiliari	1	-	25,0	-	-	-	-	-	-	-	-	-
M Attività professionali, scientifiche e tecniche	2	2	50,0	50,0	2	2	50,0	50,0	1	1	25,0	25,0
N Noleggio, ag. viaggio, serv. supporto imprese	-	-	-	-	1	1	20,0	4,0	-	-	-	-
Servizi alle persone	4	5	57,1	7,8	-	-	-	-	1	1	14,3	1,6
O Amm. pubblica e difesa; assic. sociale obbligatoria	-	-	-	-	-	-	-	-	-	-	-	-
P Istruzione	1	1	100,0	100,0	-	-	-	-	-	-	-	-
Q Sanità e assistenza sociale	-	-	-	-	-	-	-	-	-	-	-	-
R Att. artistiche, sportive, intrattenim./divert.	-	-	-	-	-	-	-	-	-	-	-	-
S Altre attività di servizi	3	4	60,0	66,7	-	-	-	-	1	1	20,0	16,7
T Att. famiglie e convivenze come datori di lavoro	-	-	-	-	-	-	-	-	-	-	-	-
Non classificate	-	-	-	-	-	-	-	-	-	-	-	-
TOTALE	27	70	18,2	14,3	9	22	6,1	4,5	15	20	10,1	4,1

Comune di AURONZO DI CADORE in sintesi. Situazione al 31/12/2023

Le imprese del territorio

	Numero	Rispetto allo scorso anno	Comune/ Provincia	N° addetti alle Unità locali totali	Numero	Comune/ Provincia
Unità locali attive	479	-15 ↓	2,6%		1.458	1,9%

Le caratteristiche delle imprese

Sedi d'impresa attive	321	-13 ↓
<i>di cui: escl. Imprese individuali*</i>	165	-10 ↓

N° addetti d'impresa 1.191

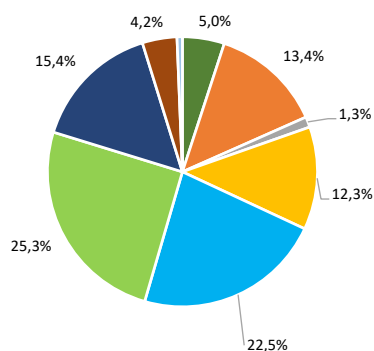
di cui:	Numero	% sul totale imprese
Artigiane	98	30,5
Femminili	73	22,7
Giovanili	20	6,2
Straniere	7	2,2

di cui:	Numero	% sul totale addetti
Artigiane	252	21,2
Femminili	207	17,4
Giovanili	62	5,2
Straniere	9	0,8

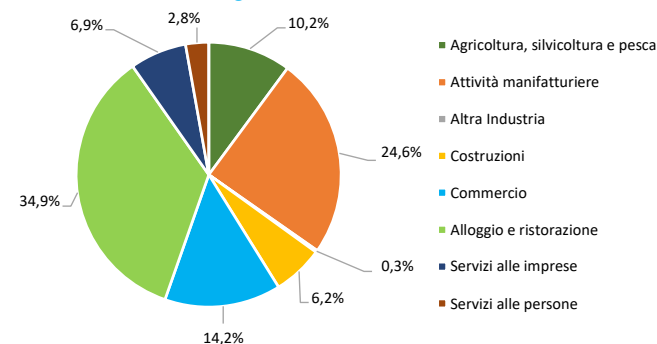
	Numero	Rispetto allo scorso anno
Unità locali dipendenti	158	-2 ↓

Le specializzazioni del territorio

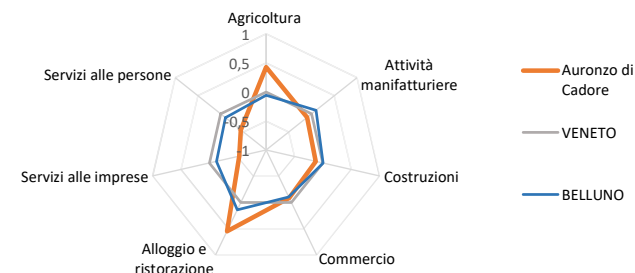
Peso % dei settori nelle unità locali totali



Peso % dei settori negli addetti alle unità locali totali



Indice di specializzazione



*NB: La dinamica delle sedi d'impresa è fortemente condizionata da un importante procedimento amministrativo di cancellazioni d'ufficio di imprese individuali; il procedimento si è concluso nel terzo trimestre 2023. Per questo motivo si riportano anche la consistenza e la dinamica delle sedi d'impresa escluse le imprese individuali.

Fonte: elab. Ufficio Studi e Statistica CCIAA Treviso - Belluno su dati Infocamere



Comune di AURONZO DI CADORE. Unità locali attive per tipologia e relativi addetti. Situazione al 31/12/2023

SETTORI	SEDI d'impresa	UNITA' LOCALI DIPENDENTI				UL totali	ADDETTI alle UL totali	% ADDETTI SETTORE SU TOT. ADDETTI
		UL con sede in provincia	1a. UL con sede fuori provincia	Altre UL con sede fuori provincia	TOTALE			
Agricoltura, silvicoltura e pesca	22	1	1	-	2	24	148	10,2
Attività manifatturiere	47	12	4	1	17	64	358	24,6
10-11 Alimentari e bevande	3	2	-	-	2	5	12	0,8
13 al 15 Sistema moda	1	-	-	-	-	1	1	0,1
16 e 31 Legno arredo	22	4	1	-	5	27	78	5,3
24 al 30 metalmeccanica	6	1	1	-	2	8	59	4,0
Altro manifatturiero	15	5	2	1	8	23	208	14,3
Altra Industria	2	3	1	-	4	6	4	0,3
Costruzioni	50	9	-	-	9	59	90	6,2
Commercio	58	32	11	7	50	108	207	14,2
Commercio e riparazione auto e moto	6	-	-	-	-	6	14	1,0
Commercio all'ingrosso	11	4	2	1	7	18	41	2,8
Commercio al dettaglio	41	28	9	6	43	84	152	10,4
Alloggio e ristorazione	86	25	8	2	35	121	509	34,9
55 Alloggio	48	14	8	1	23	71	331	22,7
56 Attività dei servizi di ristorazione	38	11	-	1	12	50	178	12,2
Servizi alle imprese	45	13	9	7	29	74	101	6,9
H Trasporto e magazzinaggio	5	6	1	2	9	14	25	1,7
J Servizi di informazione e comunicazione	4	-	2	-	2	6	4	0,3
K Attività finanziarie e assicurative	4	1	-	5	6	10	18	1,2
L Attività immobiliari	13	-	2	-	2	15	18	1,2
M Attività professionali, scientifiche e tecniche	9	2	3	-	5	14	14	1,0
N Noleggio, agenzie di viaggio, servizi di supporto alle imprese	10	4	1	-	5	15	22	1,5
Servizi alle persone	11	6	3	-	9	20	41	2,8
O Amministrazione pubblica e difesa; assicurazione sociale obbligatoria	-	-	-	-	-	-	-	-
P Istruzione	1	1	-	-	1	2	24	1,6
Q Sanità e assistenza sociale	-	-	1	-	1	1	1	0,1
R Attività artistiche, sportive, di intrattenimento e divertimento	1	3	2	-	5	6	3	0,2
S Altre attività di servizi	9	2	-	-	2	11	13	0,9
T Attività di famiglie e convivenze come datori di lavoro	-	-	-	-	-	-	-	-
Non classificate	-	2	1	-	3	3	-	-
TOTALE	321	103	38	17	158	479	1.458	100,0



Comune di AURONZO DI CADORE. Unità locali attive per tipologia e per classe di natura giuridica. Situazione al 31/12/2023 - confronto con i periodi indicati

SETTORI	SEDI						UNITA' LOCALI DIPENDENTI		UNITA' LOCALI TOTALI	
	TOTALE	dic 23/ dic 22	Imprese individuali	dic 23/ dic 22	Altre forme giuridiche	dic 23/ dic 22	TOTALE	dic 23/ dic 22	TOTALE	dic 23/ dic 22
	dic-23		dic-23		dic-23		dic-23			
Agricoltura, silvicoltura e pesca	22	-	10	-	12	-	2	-	24	-
Attività manifatturiere	47	-	20	-	27	-	17	2	64	2
10-11 Alimentari e bevande	3	-	1	-	2	-	2	-	5	-
13 al 15 Sistema moda	1	-1	1	-	-	-1	-	-	1	-1
16 e 31 Legno arredo	22	-	11	-	11	-	5	1	27	1
24 al 30 metalmeccanica	6	-	2	-	4	-	2	-	8	-
Altro manifatturiero	15	1	5	-	10	1	8	1	23	2
Altra Industria	2	-	1	-	1	-	4	-	6	-
Costruzioni	50	-3	38	-1	12	-2	9	-1	59	-4
Commercio	58	-3	29	-1	29	-2	50	-4	108	-7
Commercio e riparazione auto e moto	6	-	3	-	3	-	-	-	6	-
Commercio all'ingrosso	11	-	5	-	6	-	7	-	18	-
Commercio al dettaglio	41	-3	21	-1	20	-2	43	-4	84	-7
Alloggio e ristorazione	86	-3	25	1	61	-4	35	-4	121	-7
55 Alloggio	48	-2	10	1	38	-3	23	-	71	-2
56 Attività dei servizi di ristorazione	38	-1	15	-	23	-1	12	-4	50	-5
Servizi alle imprese	45	-3	23	-1	22	-2	29	4	74	1
H Trasporto e magazzinaggio	5	-	3	-	2	-	9	-	14	-
J Servizi di informazione e comunicazione	4	-	3	-	1	-	2	2	6	2
K Attività finanziarie e assicurative	4	-2	3	-2	1	-	6	-	10	-2
L Attività immobiliari	13	-	5	1	8	-1	2	2	15	2
M Attività professionali, scientifiche e tecniche	9	-1	4	-	5	-1	5	-	14	-1
N Noleggio, ag. viaggio, serv. supporto imprese	10	-	5	-	5	-	5	-	15	-
Servizi alle persone	11	-1	10	-1	1	-	9	1	20	-
O Amm. pubblica e difesa; assic. sociale obbligatoria	-	-	-	-	-	-	-	-	-	-
P Istruzione	1	-	-	-	1	-	1	-	2	-
Q Sanità e assistenza sociale	-	-	-	-	-	-	1	-	1	-
R Att. artistiche, sportive, intrattenim./divert.	1	-	1	-	-	-	5	1	6	1
S Altre attività di servizi	9	-1	9	-1	-	-	2	-	11	-1
T Att. famiglie e convivenze come datori di lavoro	-	-	-	-	-	-	-	-	-	-
Non classificate	-	-	-	-	-	-	3	-	3	-
TOTALE	321	-13	156	-3	165	-10	158	-2	479	-15

"NB: La dinamica delle sedi d'impresa è fortemente condizionata da un importante procedimento amministrativo di cancellazioni d'ufficio di imprese individuali; il procedimento si è concluso nel terzo trimestre 2023. Per questo motivo si riportano anche la consistenza e la dinamica delle sedi d'impresa distinte per classe di natura giuridica (imprese individuali e altre nature giuridiche).

Fonte: elab. Ufficio Studi e Statistica CCIAA Treviso - Belluno su dati Infocamere"



Comune di AURONZO DI CADORE. Unità locali attive per tipologia. Situazione al 31/12/2023 - confronto decennale

SETTORI	SEDI					UNITA' LOCALI DIPENDENTI			UNITA' LOCALI TOTALI		
	dic-13	dic-22	dic-23	dic 23/ dic 13	dic 23/ dic 22	dic-13	dic-23	dic 23/ dic 13	dic-13	dic-23	dic 23/ dic 13
Agricoltura, silvicoltura e pesca	20	22	22	2	-	3	2	-1	23	24	1
Attività manifatturiere	52	47	47	-5	-	10	17	7	62	64	2
10-11 Alimentari e bevande	3	3	3	-	-	-	2	2	3	5	2
13 al 15 Sistema moda	2	2	1	-1	-1	-	-	-	2	1	-1
16 e 31 Legno arredo	22	22	22	-	-	3	5	2	25	27	2
24 al 30 metalmeccanica	11	6	6	-5	-	2	2	-	13	8	-5
Altro manifatturiero	14	14	15	1	1	5	8	3	19	23	4
Altra Industria	2	2	2	-	-	2	4	2	4	6	2
Costruzioni	58	53	50	-8	-3	7	9	2	65	59	-6
Commercio	75	61	58	-17	-3	47	50	3	122	108	-14
Commercio e riparazione auto e moto	5	6	6	1	-	-	-	-	5	6	1
Commercio all'ingrosso	12	11	11	-1	-	4	7	3	16	18	2
Commercio al dettaglio	58	44	41	-17	-3	43	43	-	101	84	-17
Alloggio e ristorazione	90	89	86	-4	-3	28	35	7	118	121	3
55 Alloggio	51	50	48	-3	-2	20	23	3	71	71	-
56 Attività dei servizi di ristorazione	39	39	38	-1	-1	8	12	4	47	50	3
Servizi alle imprese	43	48	45	2	-3	22	29	7	65	74	9
H Trasporto e magazzinaggio	5	5	5	-	-	9	9	-	14	14	-
J Servizi di informazione e comunicazione	4	4	4	-	-	1	2	1	5	6	1
K Attività finanziarie e assicurative	5	6	4	-1	-2	6	6	-	11	10	-1
L Attività immobiliari	13	13	13	-	-	1	2	1	14	15	1
M Attività professionali, scientifiche e tecniche	5	10	9	4	-1	3	5	2	8	14	6
N Noleggio, ag. viaggio, serv. supporto imprese	11	10	10	-1	-	2	5	3	13	15	2
Servizi alle persone	20	12	11	-9	-1	10	9	-1	30	20	-10
O Amm. pubblica e difesa; assic. sociale obbligatoria	-	-	-	-	-	-	-	-	-	-	-
P Istruzione	2	1	1	-1	-	2	1	-1	4	2	-2
Q Sanità e assistenza sociale	1	-	-	-1	-	2	1	-1	3	1	-2
R Att. artistiche, sportive, intrattenim./divert.	1	1	1	-	-	3	5	2	4	6	2
S Altre attività di servizi	16	10	9	-7	-1	3	2	-1	19	11	-8
T Att. famiglie e convivenze come datori di lavoro	-	-	-	-	-	-	-	-	-	-	-
Non classificate	1	-	-	-1	-	6	3	-3	7	3	-4
TOTALE	361	334	321	-40	-13	135	158	23	496	479	-17

"NB: La dinamica delle sedi d'impresa è fortemente condizionata da un importante procedimento amministrativo di cancellazioni d'ufficio di imprese individuali; il procedimento si è concluso nel terzo trimestre 2023. Per questo motivo, per le sedi d'impresa, si riporta anche la variazione dell'ultimo anno.

Fonte: elab. Ufficio Studi e Statistica CCIAA Treviso - Belluno su dati Infocamere"



Comune di AURONZO DI CADORE. Imprese artigiane e non artigiane attive e relativi addetti d'impresa per settori economici. Situazione al 31/12/2023

SETTORI	ARTIGIANE		NON ARTIGIANE		TOTALE		% artigiane su totale	
	Sedi	Addetti d'impresa	Sedi	Addetti d'impresa	Sedi	Addetti d'impresa	Sedi	Addetti d'impresa
Agricoltura, silvicoltura e pesca	2	3	20	149	22	152	9,1	2,0
Attività manifatturiere	32	126	15	105	47	231	68,1	54,5
10-11 Alimentari e bevande	2	11	1	1	3	12	66,7	91,7
13 al 15 Sistema moda	1	1	-	-	1	1	100,0	100,0
16 e 31 Legno arredo	17	56	5	22	22	78	77,3	71,8
24 al 30 metalmeccanica	3	9	3	50	6	59	50,0	15,3
Altro manifatturiero	9	49	6	32	15	81	60,0	60,5
Altra Industria	-	-	2	4	2	4	-	-
Costruzioni	41	80	9	10	50	90	82,0	88,9
Commercio	4	16	54	137	58	153	6,9	10,5
Commercio e riparazione auto e moto	3	14	3	-	6	14	50,0	100,0
Commercio all'ingrosso	-	-	11	40	11	40	-	-
Commercio al dettaglio	1	2	40	97	41	99	2,4	2,0
Alloggio e ristorazione	3	7	83	433	86	440	3,5	1,6
55 Alloggio	-	-	48	267	48	267	-	-
56 Attività dei servizi di ristorazione	3	7	35	166	38	173	7,9	4,0
Servizi alle imprese	7	7	38	76	45	83	15,6	8,4
H Trasporto e magazzinaggio	3	3	2	20	5	23	60,0	13,0
J Servizi di informazione e comunicazione	2	2	2	2	4	4	50,0	50,0
K Attività finanziarie e assicurative	-	-	4	3	4	3	-	-
L Attività immobiliari	-	-	13	21	13	21	-	-
M Attività professionali, scientifiche e tecniche	1	1	8	9	9	10	11,1	10,0
N Noleggio, ag. viaggio, serv. supporto imprese	1	1	9	21	10	22	10,0	4,5
Servizi alle persone	9	13	2	25	11	38	81,8	34,2
O Amm. pubblica e difesa; assic. sociale obbligatoria	-	-	-	-	-	-	-	-
P Istruzione	-	-	1	24	1	24	-	-
Q Sanità e assistenza sociale	-	-	-	-	-	-	-	-
R Att. artistiche, sportive, intrattenim./divert.	1	1	-	-	1	1	100,0	100,0
S Altre attività di servizi	8	12	1	1	9	13	88,9	92,3
T Att. famiglie e convivenze come datori di lavoro	-	-	-	-	-	-	-	-
Non classificate	-	-	-	-	-	-	-	-
TOTALE	98	252	223	939	321	1.191	30,5	21,2



Comune di AURONZO DI CADORE. Imprese femminili, giovanili e straniere attive e relativi addetti d'impresa per settori economici. Situazione al 31/12/2023

SETTORI	FEMMINILI				GIOVANILI				STRANIERE			
	Sedi	Addetti d'impresa	% sul totale		Sedi	Addetti d'impresa	% sul totale		Sedi	Addetti d'impresa	% sul totale	
			Sedi	Addetti d'impresa			Sedi	Addetti d'impresa			Sedi	Addetti d'impresa
Agricoltura, silvicoltura e pesca	4	3	18,2	2,0	2	3	9,1	2,0	-	-	-	-
Attività manifatturiere	7	13	14,9	5,6	1	15	2,1	6,5	-	-	-	-
10-11 Alimentari e bevande	-	-	-	-	-	-	-	-	-	-	-	-
13 al 15 Sistema moda	1	1	100,0	100,0	-	-	-	-	-	-	-	-
16 e 31 Legno arredo	2	4	9,1	5,1	1	15	4,5	19,2	-	-	-	-
24 al 30 metalmeccanica	-	-	-	-	-	-	-	-	-	-	-	-
Altro manifatturiero	4	8	26,7	9,9	-	-	-	-	-	-	-	-
Altra Industria	-	-	-	-	-	-	-	-	-	-	-	-
Costruzioni	-	-	-	-	3	6	6,0	6,7	3	4	6,0	4,4
Commercio	15	27	25,9	17,6	4	2	6,9	1,3	-	-	-	-
Commercio e riparazione auto e moto	-	-	-	-	1	-	16,7	-	-	-	-	-
Commercio all'ingrosso	2	2	18,2	5,0	1	-	9,1	-	-	-	-	-
Commercio al dettaglio	13	25	31,7	25,3	2	2	4,9	2,0	-	-	-	-
Alloggio e ristorazione	27	119	31,4	27,0	6	34	7,0	7,7	1	1	1,2	0,2
55 Alloggio	12	68	25,0	25,5	3	21	6,3	7,9	-	-	-	-
56 Attività dei servizi di ristorazione	15	51	39,5	29,5	3	13	7,9	7,5	1	1	2,6	0,6
Servizi alle imprese	11	9	24,4	10,8	3	1	6,7	1,2	3	4	6,7	4,8
H Trasporto e magazzinaggio	1	1	20,0	4,3	-	-	-	-	-	-	-	-
J Servizi di informazione e comunicazione	2	2	50,0	50,0	-	-	-	-	2	2	50,0	50,0
K Attività finanziarie e assicurative	2	2	50,0	66,7	1	-	25,0	-	-	-	-	-
L Attività immobiliari	2	2	15,4	9,5	-	-	-	-	-	-	-	-
M Attività professionali, scientifiche e tecniche	1	-	11,1	-	2	1	22,2	10,0	1	2	11,1	20,0
N Noleggio, ag. viaggio, serv. supporto imprese	3	2	30,0	9,1	-	-	-	-	-	-	-	-
Servizi alle persone	9	36	81,8	94,7	1	1	9,1	2,6	-	-	-	-
O Amm. pubblica e difesa; assic. sociale obbligatoria	-	-	-	-	-	-	-	-	-	-	-	-
P Istruzione	1	24	100,0	100,0	-	-	-	-	-	-	-	-
Q Sanità e assistenza sociale	-	-	-	-	-	-	-	-	-	-	-	-
R Att. artistiche, sportive, intrattenim./divert.	1	1	100,0	100,0	-	-	-	-	-	-	-	-
S Altre attività di servizi	7	11	77,8	84,6	1	1	11,1	7,7	-	-	-	-
T Att. famiglie e convivenze come datori di lavoro	-	-	-	-	-	-	-	-	-	-	-	-
Non classificate	-	-	-	-	-	-	-	-	-	-	-	-
TOTALE	73	207	22,7	17,4	20	62	6,2	5,2	7	9	2,2	0,8

Comune di BELLUNO in sintesi. Situazione al 31/12/2023

Le imprese del territorio

	Numero	Rispetto allo scorso anno	Comune/ Provincia	N° addetti alle Unità locali totali	Numero	Comune/ Provincia
Unità locali attive	2.996	-40 ↓	16,6%		12.753	16,8%

Le caratteristiche delle imprese

Sedi d'impresa attive	2.260	-38 ↓
<i>di cui: escl. Imprese individuali*</i>	1.096	-6

N° addetti d'impresa 8.445

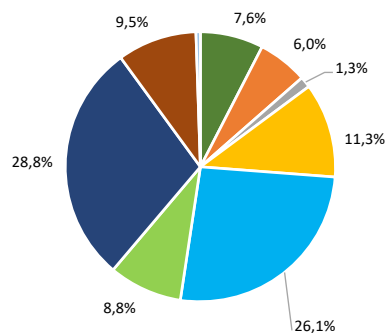
di cui:	Numero	% sul totale imprese
Artigiane	569	25,2
Femminili	450	19,9
Giovanili	191	8,5
Straniere	246	10,9

di cui:	Numero	% sul totale addetti
Artigiane	1.429	16,9
Femminili	1.281	15,2
Giovanili	367	4,3
Straniere	480	5,7

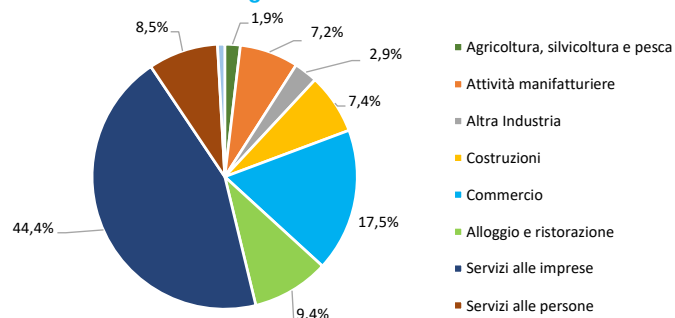
	Numero	Rispetto allo scorso anno
Unità locali dipendenti	736	-2 ↓

Le specializzazioni del territorio

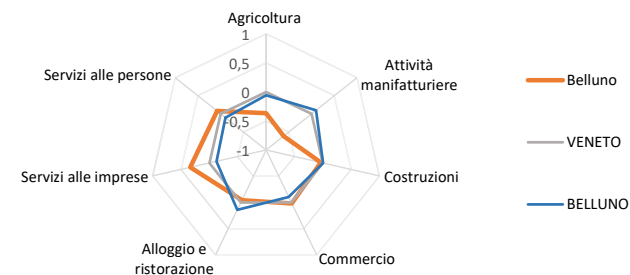
Peso % dei settori nelle unità locali totali



Peso % dei settori negli addetti alle unità locali totali



Indice di specializzazione



*NB: La dinamica delle sedi d'impresa è fortemente condizionata da un importante procedimento amministrativo di cancellazioni d'ufficio di imprese individuali; il procedimento si è concluso nel terzo trimestre 2023. Per questo motivo si riportano anche la consistenza e la dinamica delle sedi d'impresa escluse le imprese individuali.

Fonte: elab. Ufficio Studi e Statistica CCIAA Treviso - Belluno su dati Infocamere



Comune di BELLUNO. Unità locali attive per tipologia e relativi addetti. Situazione al 31/12/2023

SETTORI	SEDI d'impresa	UNITA' LOCALI DIPENDENTI				UL totali	ADDETTI alle UL totali	% ADDETTI SETTORE SU TOT. ADDETTI
		UL con sede in provincia	1a. UL con sede fuori provincia	Altre UL con sede fuori provincia	TOTALE			
Agricoltura, silvicoltura e pesca	210	9	7	1	17	227	244	1,9
Attività manifatturiere	143	24	9	3	36	179	913	7,2
10-11 Alimentari e bevande	16	3	2	1	6	22	160	1,3
13 al 15 Sistema moda	12	-	1	-	1	13	25	0,2
16 e 31 Legno arredo	22	3	-	-	3	25	55	0,4
24 al 30 metalmeccanica	37	8	3	1	12	49	495	3,9
Altro manifatturiero	56	10	3	1	14	70	178	1,4
Altra Industria	18	14	7	1	22	40	367	2,9
Costruzioni	299	33	8	-	41	340	942	7,4
Commercio	528	110	108	37	255	783	2.229	17,5
Commercio e riparazione auto e moto	52	10	10	3	23	75	273	2,1
Commercio all'ingrosso	205	18	21	3	42	247	536	4,2
Commercio al dettaglio	271	82	77	31	190	461	1.420	11,1
Alloggio e ristorazione	196	48	16	4	68	264	1.198	9,4
55 Alloggio	25	10	3	-	13	38	110	0,9
56 Attività dei servizi di ristorazione	171	38	13	4	55	226	1.088	8,5
Servizi alle imprese	658	67	112	25	204	862	5.661	44,4
H Trasporto e magazzinaggio	35	14	21	9	44	79	776	6,1
J Servizi di informazione e comunicazione	85	9	12	-	21	106	327	2,6
K Attività finanziarie e assicurative	105	12	32	8	52	157	507	4,0
L Attività immobiliari	185	10	4	-	14	199	142	1,1
M Attività professionali, scientifiche e tecniche	161	14	19	4	37	198	645	5,1
N Noleggio, agenzie di viaggio, servizi di supporto alle imprese	87	8	24	4	36	123	3.264	25,6
Servizi alle persone	208	53	19	5	77	285	1.087	8,5
O Amministrazione pubblica e difesa; assicurazione sociale obbligatoria	-	-	-	-	-	-	-	-
P Istruzione	23	10	3	1	14	37	104	0,8
Q Sanità e assistenza sociale	28	16	10	1	27	55	551	4,3
R Attività artistiche, sportive, di intrattenimento e divertimento	30	8	2	3	13	43	140	1,1
S Altre attività di servizi	127	19	4	-	23	150	292	2,3
T Attività di famiglie e convivenze come datori di lavoro	-	-	-	-	-	-	-	-
Non classificate	-	8	5	3	16	16	112	0,9
TOTALE	2.260	366	291	79	736	2.996	12.753	100,0



Comune di BELLUNO. Unità locali attive per tipologia e per classe di natura giuridica. Situazione al 31/12/2023 - confronto con i periodi indicati

SETTORI	SEDI						UNITA' LOCALI DIPENDENTI		UNITA' LOCALI TOTALI	
	TOTALE	dic 23/ dic 22	Imprese individuali	dic 23/ dic 22	Altre forme giuridiche	dic 23/ dic 22	TOTALE	dic 23/ dic 22	TOTALE	dic 23/ dic 22
	dic-23		dic-23		dic-23		dic-23		dic-23	
Agricoltura, silvicoltura e pesca	210	1	164	1	46	-	17	1	227	2
Attività manifatturiere	143	-9	67	-2	76	-7	36	-2	179	-11
10-11 Alimentari e bevande	16	2	5	1	11	1	6	-1	22	1
13 al 15 Sistema moda	12	-1	11	-	1	-1	1	-	13	-1
16 e 31 Legno arredo	22	-	13	-	9	-	3	-	25	-
24 al 30 metalmeccanica	37	-5	11	-1	26	-4	12	1	49	-4
Altro manifatturiero	56	-5	27	-2	29	-3	14	-2	70	-7
Altra Industria	18	-	-	-	18	-	22	1	40	1
Costruzioni	299	-4	175	-8	124	4	41	-1	340	-5
Commercio	528	-25	312	-20	216	-5	255	-4	783	-29
Commercio e riparazione auto e moto	52	-	25	-	27	-	23	-1	75	-1
Commercio all'ingrosso	205	-14	134	-12	71	-2	42	-	247	-14
Commercio al dettaglio	271	-11	153	-8	118	-3	190	-3	461	-14
Alloggio e ristorazione	196	-2	83	-4	113	2	68	6	264	4
55 Alloggio	25	4	10	2	15	2	13	3	38	7
56 Attività dei servizi di ristorazione	171	-6	73	-6	98	-	55	3	226	-3
Servizi alle imprese	658	9	248	5	410	4	204	-3	862	6
H Trasporto e magazzinaggio	35	-	17	1	18	-1	44	2	79	2
J Servizi di informazione e comunicazione	85	-4	24	-4	61	-	21	-4	106	-8
K Attività finanziarie e assicurative	105	7	73	5	32	2	52	-	157	7
L Attività immobiliari	185	10	23	5	162	5	14	1	199	11
M Attività professionali, scientifiche e tecniche	161	6	63	8	98	-2	37	1	198	7
N Noleggio, ag. viaggio, serv. supporto imprese	87	-10	48	-10	39	-	36	-3	123	-13
Servizi alle persone	208	-6	115	-3	93	-3	77	-2	285	-8
O Amm. pubblica e difesa; assic. sociale obbligatoria	-	-	-	-	-	-	-	-	-	-
P Istruzione	23	-2	6	-	17	-2	14	-1	37	-3
Q Sanità e assistenza sociale	28	-1	-	-1	28	-	27	1	55	-
R Att. artistiche, sportive, intrattenim./divert.	30	-1	6	-2	24	1	13	-	43	-1
S Altre attività di servizi	127	-2	103	-	24	-2	23	-2	150	-4
T Att. famiglie e convivenze come datori di lavoro	-	-	-	-	-	-	-	-	-	-
Non classificate	-	-2	-	-1	-	-1	16	2	16	-
TOTALE	2.260	-38	1.164	-32	1.096	-6	736	-2	2.996	-40

"NB: La dinamica delle sedi d'impresa è fortemente condizionata da un importante procedimento amministrativo di cancellazioni d'ufficio di imprese individuali; il procedimento si è concluso nel terzo trimestre 2023. Per questo motivo si riportano anche la consistenza e la dinamica delle sedi d'impresa distinte per classe di natura giuridica (imprese individuali e altre nature giuridiche).

Fonte: elab. Ufficio Studi e Statistica CCIAA Treviso - Belluno su dati Infocamere"



Comune di BELLUNO. Unità locali attive per tipologia. Situazione al 31/12/2023 - confronto decennale

SETTORI	SEDI					UNITA' LOCALI DIPENDENTI			UNITA' LOCALI TOTALI		
	dic-13	dic-22	dic-23	dic 23/ dic 13	dic 23/ dic 22	dic-13	dic-23	dic 23/ dic 13	dic-13	dic-23	dic 23/ dic 13
Agricoltura, silvicoltura e pesca	207	209	210	3	1	10	17	7	217	227	10
Attività manifatturiere	183	152	143	-40	-9	44	36	-8	227	179	-48
10-11 Alimentari e bevande	10	14	16	6	2	7	6	-1	17	22	5
13 al 15 Sistema moda	9	13	12	3	-1	3	1	-2	12	13	1
16 e 31 Legno arredo	34	22	22	-12	-	5	3	-2	39	25	-14
24 al 30 metalmeccanica	54	42	37	-17	-5	12	12	-	66	49	-17
Altro manifatturiero	76	61	56	-20	-5	17	14	-3	93	70	-23
Altra Industria	22	18	18	-4	-	14	22	8	36	40	4
Costruzioni	308	303	299	-9	-4	41	41	-	349	340	-9
Commercio	623	553	528	-95	-25	245	255	10	868	783	-85
Commercio e riparazione auto e moto	64	52	52	-12	-	15	23	8	79	75	-4
Commercio all'ingrosso	244	219	205	-39	-14	42	42	-	286	247	-39
Commercio al dettaglio	315	282	271	-44	-11	188	190	2	503	461	-42
Alloggio e ristorazione	215	198	196	-19	-2	47	68	21	262	264	2
55 Alloggio	20	21	25	5	4	3	13	10	23	38	15
56 Attività dei servizi di ristorazione	195	177	171	-24	-6	44	55	11	239	226	-13
Servizi alle imprese	597	649	658	61	9	193	204	11	790	862	72
H Trasporto e magazzinaggio	53	35	35	-18	-	39	44	5	92	79	-13
J Servizi di informazione e comunicazione	82	89	85	3	-4	19	21	2	101	106	5
K Attività finanziarie e assicurative	109	98	105	-4	7	47	52	5	156	157	1
L Attività immobiliari	145	175	185	40	10	15	14	-1	160	199	39
M Attività professionali, scientifiche e tecniche	130	155	161	31	6	37	37	-	167	198	31
N Noleggio, ag. viaggio, serv. supporto imprese	78	97	87	9	-10	36	36	-	114	123	9
Servizi alle persone	184	214	208	24	-6	58	77	19	242	285	43
O Amm. pubblica e difesa; assic. sociale obbligatoria	-	-	-	-	-	-	-	-	-	-	-
P Istruzione	17	25	23	6	-2	13	14	1	30	37	7
Q Sanità e assistenza sociale	23	29	28	5	-1	20	27	7	43	55	12
R Att. artistiche, sportive, intrattenim./divert.	21	31	30	9	-1	11	13	2	32	43	11
S Altre attività di servizi	123	129	127	4	-2	14	23	9	137	150	13
T Att. famiglie e convivenze come datori di lavoro	-	-	-	-	-	-	-	-	-	-	-
Non classificate	-	2	-	-	-2	20	16	-4	20	16	-4
TOTALE	2.339	2.298	2.260	-79	-38	672	736	64	3.011	2.996	-15

"NB: La dinamica delle sedi d'impresa è fortemente condizionata da un importante procedimento amministrativo di cancellazioni d'ufficio di imprese individuali; il procedimento si è concluso nel terzo trimestre 2023. Per questo motivo, per le sedi d'impresa, si riporta anche la variazione dell'ultimo anno.

Fonte: elab. Ufficio Studi e Statistica CCIAA Treviso - Belluno su dati Infocamere"



Comune di BELLUNO. Imprese artigiane e non artigiane attive e relativi addetti d'impresa per settori economici. Situazione al 31/12/2023

SETTORI	ARTIGIANE		NON ARTIGIANE		TOTALE		% artigiane su totale	
	Sedi	Addetti d'impresa	Sedi	Addetti d'impresa	Sedi	Addetti d'impresa	Sedi	Addetti d'impresa
Agricoltura, silvicoltura e pesca	5	9	205	251	210	260	2,4	3,5
Attività manifatturiere	101	339	40	429	143	773	70,6	43,9
10-11 Alimentari e bevande	11	75	5	93	16	168	68,8	44,6
13 al 15 Sistema moda	12	20	-	-	12	20	100,0	100,0
16 e 31 Legno arredo	21	56	1	1	22	57	95,5	98,2
24 al 30 metalmeccanica	19	81	17	258	37	342	51,4	23,7
Altro manifatturiero	38	107	17	77	56	186	67,9	57,5
Altra Industria	-	-	18	388	18	388	-	-
Costruzioni	224	499	74	425	299	926	74,9	53,9
Commercio	35	110	492	1.470	528	1.589	6,6	6,9
Commercio e riparazione auto e moto	30	98	21	110	52	217	57,7	45,2
Commercio all'ingrosso	-	-	205	435	205	435	-	-
Commercio al dettaglio	5	12	266	925	271	937	1,8	1,3
Alloggio e ristorazione	16	59	180	1.138	196	1.197	8,2	4,9
55 Alloggio	-	-	25	252	25	252	-	-
56 Attività dei servizi di ristorazione	16	59	155	886	171	945	9,4	6,2
Servizi alle imprese	79	192	580	1.985	658	2.177	12,0	8,8
H Trasporto e magazzinaggio	17	55	19	509	35	564	48,6	9,8
J Servizi di informazione e comunicazione	13	36	72	263	85	299	15,3	12,0
K Attività finanziarie e assicurative	-	-	105	212	105	212	-	-
L Attività immobiliari	-	-	185	209	185	209	-	-
M Attività professionali, scientifiche e tecniche	20	35	141	643	161	678	12,4	5,2
N Noleggio, ag. viaggio, serv. supporto imprese	29	66	58	149	87	215	33,3	30,7
Servizi alle persone	109	221	99	914	208	1.135	52,4	19,5
O Amm. pubblica e difesa; assic. sociale obbligatoria	-	-	-	-	-	-	-	-
P Istruzione	1	1	22	158	23	159	4,3	0,6
Q Sanità e assistenza sociale	-	-	28	568	28	568	-	-
R Att. artistiche, sportive, intrattenim./divert.	2	2	28	132	30	134	6,7	1,5
S Altre attività di servizi	106	218	21	56	127	274	83,5	79,6
T Att. famiglie e convivenze come datori di lavoro	-	-	-	-	-	-	-	-
Non classificate	-	-	-	-	-	-	-	-
TOTALE	569	1.429	1.688	7.000	2.260	8.445	25,2	16,9

Comune di BELLUNO. Imprese femminili, giovanili e straniere attive e relativi addetti d'impresa per settori economici. Situazione al 31/12/2023

SETTORI	FEMMINILI				GIOVANILI				STRANIERE			
	Sedi	Addetti d'impresa	% sul totale		Sedi	Addetti d'impresa	% sul totale		Sedi	Addetti d'impresa	% sul totale	
			Sedi	Addetti d'impresa			Sedi	Addetti d'impresa			Sedi	Addetti d'impresa
Agricoltura, silvicoltura e pesca	44	37	21,0	14,2	23	13	11,0	5,0	8	3	3,8	1,2
Attività manifatturiere	16	54	11,2	7,0	4	6	2,8	0,8	7	10	4,9	1,3
10-11 Alimentari e bevande	2	22	12,5	13,1	3	5	18,8	3,0	-	-	-	-
13 al 15 Sistema moda	6	5	50,0	25,0	1	1	8,3	5,0	2	2	16,7	10,0
16 e 31 Legno arredo	-	-	-	-	-	-	-	-	2	3	9,1	5,3
24 al 30 metalmeccanica	4	9	10,8	2,6	-	-	-	-	3	5	8,1	1,5
Altro manifatturiero	4	18	7,1	9,7	-	-	-	-	-	-	-	-
Altra Industria	-	-	-	-	-	-	-	-	-	-	-	-
Costruzioni	13	27	4,3	2,9	24	37	8,0	4,0	49	67	16,4	7,2
Commercio	122	335	23,1	21,1	40	67	7,6	4,2	80	158	15,2	9,9
Commercio e riparazione auto e moto	3	41	5,8	18,9	2	4	3,8	1,8	6	11	11,5	5,1
Commercio all'ingrosso	25	76	12,2	17,5	10	10	4,9	2,3	17	16	8,3	3,7
Commercio al dettaglio	94	218	34,7	23,3	28	53	10,3	5,7	57	131	21,0	14,0
Alloggio e ristorazione	61	259	31,1	21,6	29	151	14,8	12,6	35	122	17,9	10,2
55 Alloggio	8	51	32,0	20,2	7	25	28,0	9,9	1	3	4,0	1,2
56 Attività dei servizi di ristorazione	53	208	31,0	22,0	22	126	12,9	13,3	34	119	19,9	12,6
Servizi alle imprese	113	169	17,2	7,8	46	38	7,0	1,7	39	69	5,9	3,2
H Trasporto e magazzinaggio	2	4	5,7	0,7	-	-	-	-	3	28	8,6	5,0
J Servizi di informazione e comunicazione	14	24	16,5	8,0	4	2	4,7	0,7	4	3	4,7	1,0
K Attività finanziarie e assicurative	18	18	17,1	8,5	11	8	10,5	3,8	5	3	4,8	1,4
L Attività immobiliari	38	25	20,5	12,0	6	3	3,2	1,4	3	2	1,6	1,0
M Attività professionali, scientifiche e tecniche	25	60	15,5	8,8	9	11	5,6	1,6	9	7	5,6	1,0
N Noleggio, ag. viaggio, serv. supporto imprese	16	38	18,4	17,7	16	14	18,4	6,5	15	26	17,2	12,1
Servizi alle persone	81	400	38,9	35,2	25	55	12,0	4,8	28	51	13,5	4,5
O Amm. pubblica e difesa; assic. sociale obbligatoria	-	-	-	-	-	-	-	-	-	-	-	-
P Istruzione	5	6	21,7	3,8	1	1	4,3	0,6	1	1	4,3	0,6
Q Sanità e assistenza sociale	4	262	14,3	46,1	1	11	3,6	1,9	-	-	-	-
R Att. artistiche, sportive, intrattenim./divert.	7	6	23,3	4,5	2	1	6,7	0,7	2	-	6,7	-
S Altre attività di servizi	65	126	51,2	46,0	21	42	16,5	15,3	25	50	19,7	18,2
T Att. famiglie e convivenze come datori di lavoro	-	-	-	-	-	-	-	-	-	-	-	-
Non classificate	-	-	-	-	-	-	-	-	-	-	-	-
TOTALE	450	1.281	19,9	15,2	191	367	8,5	4,3	246	480	10,9	5,7

Comune di **BORCA DI CADORE** in sintesi. Situazione al **31/12/2023**

Le imprese del territorio

	Numero	Rispetto allo scorso anno	Comune/ Provincia	N° addetti alle Unità locali totali	Numero	Comune/ Provincia
Unità locali attive	87	-3 ↓	0,5%		232	0,3%

Le caratteristiche delle imprese

Sedi d'impresa attive	60	-4 ↓
<i>di cui: escl. Imprese individuali*</i>	20	-1

N° addetti d'impresa 192

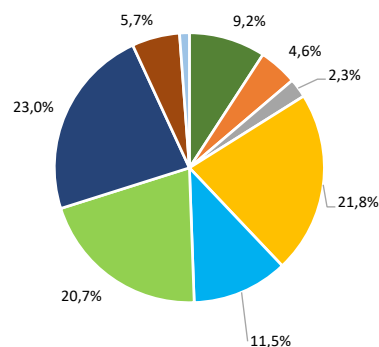
di cui:	Numero	% sul totale imprese
Artigiane	23	38,3
Femminili	15	25,0
Giovanili	6	10,0
Straniere	6	10,0

di cui:	Numero	% sul totale addetti
Artigiane	63	32,8
Femminili	29	15,1
Giovanili	11	5,7
Straniere	20	10,4

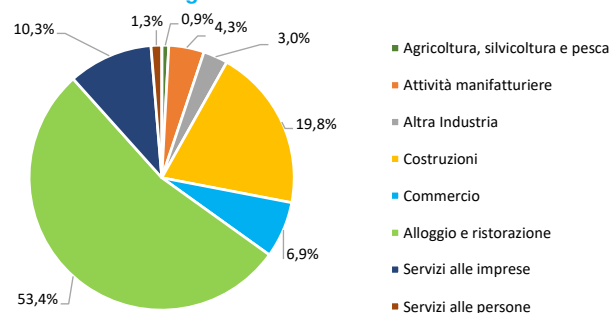
	Numero	Rispetto allo scorso anno
Unità locali dipendenti	27	1 ↑

Le specializzazioni del territorio

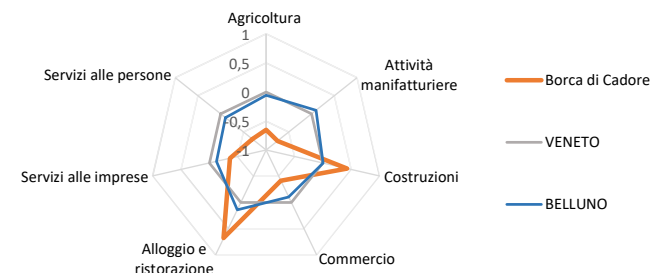
Peso % dei settori nelle unità locali totali



Peso % dei settori negli addetti alle unità locali totali



Indice di specializzazione



*NB: La dinamica delle sedi d'impresa è fortemente condizionata da un importante procedimento amministrativo di cancellazioni d'ufficio di imprese individuali; il procedimento si è concluso nel terzo trimestre 2023. Per questo motivo si riportano anche la consistenza e la dinamica delle sedi d'impresa escluse le imprese individuali.

Fonte: elab. Ufficio Studi e Statistica CCIAA Treviso - Belluno su dati Infocamere



Comune di BORCA DI CADORE. Unità locali attive per tipologia e relativi addetti. Situazione al 31/12/2023

SETTORI	SEDI d'impresa	UNITA' LOCALI DIPENDENTI				UL totali	ADDETTI alle UL totali	% ADDETTI SETTORE SU TOT. ADDETTI
		UL con sede in provincia	1a. UL con sede fuori provincia	Altre UL con sede fuori provincia	TOTALE			
Agricoltura, silvicoltura e pesca	6	1	1	-	2	8	2	0,9
Attività manifatturiere	4	-	-	-	-	4	10	4,3
10-11 Alimentari e bevande	1	-	-	-	-	1	7	3,0
13 al 15 Sistema moda	-	-	-	-	-	-	-	-
16 e 31 Legno arredo	3	-	-	-	-	3	3	1,3
24 al 30 metalmeccanica	-	-	-	-	-	-	-	-
Altro manifatturiero	-	-	-	-	-	-	-	-
Altra Industria	-	1	-	1	2	2	7	3,0
Costruzioni	18	-	1	-	1	19	46	19,8
Commercio	7	2	-	1	3	10	16	6,9
Commercio e riparazione auto e moto	-	-	-	-	-	-	-	-
Commercio all'ingrosso	2	-	-	-	-	2	1	0,4
Commercio al dettaglio	5	2	-	1	3	8	15	6,5
Alloggio e ristorazione	8	4	4	2	10	18	124	53,4
55 Alloggio	4	3	4	2	9	13	91	39,2
56 Attività dei servizi di ristorazione	4	1	-	-	1	5	33	14,2
Servizi alle imprese	15	2	2	1	5	20	24	10,3
H Trasporto e magazzinaggio	2	1	-	1	2	4	2	0,9
J Servizi di informazione e comunicazione	1	-	1	-	1	2	4	1,7
K Attività finanziarie e assicurative	-	-	-	-	-	-	-	-
L Attività immobiliari	8	1	1	-	2	10	14	6,0
M Attività professionali, scientifiche e tecniche	-	-	-	-	-	-	-	-
N Noleggio, agenzie di viaggio, servizi di supporto alle imprese	4	-	-	-	-	4	4	1,7
Servizi alle persone	2	1	2	-	3	5	3	1,3
O Amministrazione pubblica e difesa; assicurazione sociale obbligatoria	-	-	-	-	-	-	-	-
P Istruzione	2	-	-	-	-	2	2	0,9
Q Sanità e assistenza sociale	-	-	-	-	-	-	-	-
R Attività artistiche, sportive, di intrattenimento e divertimento	-	-	-	-	-	-	-	-
S Altre attività di servizi	-	1	2	-	3	3	1	0,4
T Attività di famiglie e convivenze come datori di lavoro	-	-	-	-	-	-	-	-
Non classificate	-	1	-	-	1	1	-	-
TOTALE	60	12	10	5	27	87	232	100,0



Comune di BORCA DI CADORE. Unità locali attive per tipologia e per classe di natura giuridica. Situazione al 31/12/2023 - confronto con i periodi indicati

SETTORI	SEDI						UNITA' LOCALI DIPENDENTI		UNITA' LOCALI TOTALI	
	TOTALE	dic 23/ dic 22	Imprese individuali	dic 23/ dic 22	Altre forme giuridiche	dic 23/ dic 22	TOTALE	dic 23/ dic 22	TOTALE	dic 23/ dic 22
	dic-23		dic-23		dic-23		dic-23		dic-23	
Agricoltura, silvicoltura e pesca	6	-	5	-	1	-	2	-	8	-
Attività manifatturiere	4	-1	3	-1	1	-	-	-	4	-1
10-11 Alimentari e bevande	1	-	-	-	1	-	-	-	1	-
13 al 15 Sistema moda	-	-	-	-	-	-	-	-	-	-
16 e 31 Legno arredo	3	-1	3	-1	-	-	-	-	3	-1
24 al 30 metalmeccanica	-	-	-	-	-	-	-	-	-	-
Altro manifatturiero	-	-	-	-	-	-	-	-	-	-
Altra Industria	-	-	-	-	-	-	2	-	2	-
Costruzioni	18	2	16	2	2	-	1	-	19	2
Commercio	7	-	6	-	1	-	3	-	10	-
Commercio e riparazione auto e moto	-	-	-	-	-	-	-	-	-	-
Commercio all'ingrosso	2	-	1	-	1	-	-	-	2	-
Commercio al dettaglio	5	-	5	-	-	-	3	-	8	-
Alloggio e ristorazione	8	-	1	-	7	-	10	1	18	1
55 Alloggio	4	-	-	-	4	-	9	1	13	1
56 Attività dei servizi di ristorazione	4	-	1	-	3	-	1	-	5	-
Servizi alle imprese	15	-4	7	-3	8	-1	5	-	20	-4
H Trasporto e magazzinaggio	2	-	2	-	-	-	2	-	4	-
J Servizi di informazione e comunicazione	1	-1	-	-1	1	-	1	-	2	-1
K Attività finanziarie e assicurative	-	-1	-	-1	-	-	-	-	-	-1
L Attività immobiliari	8	-	3	-	5	-	2	-	10	-
M Attività professionali, scientifiche e tecniche	-	-1	-	-	-	-1	-	-	-	-1
N Noleggio, ag. viaggio, serv. supporto imprese	4	-1	2	-1	2	-	-	-	4	-1
Servizi alle persone	2	-1	2	-1	-	-	3	-	5	-1
O Amm. pubblica e difesa; assic. sociale obbligatoria	-	-	-	-	-	-	-	-	-	-
P Istruzione	2	-	2	-	-	-	-	-	2	-
Q Sanità e assistenza sociale	-	-	-	-	-	-	-	-	-	-
R Att. artistiche, sportive, intrattenim./divert.	-	-	-	-	-	-	-	-	-	-
S Altre attività di servizi	-	-1	-	-1	-	-	3	-	3	-1
T Att. famiglie e convivenze come datori di lavoro	-	-	-	-	-	-	-	-	-	-
Non classificate	-	-	-	-	-	-	1	-	1	-
TOTALE	60	-4	40	-3	20	-1	27	1	87	-3

"NB: La dinamica delle sedi d'impresa è fortemente condizionata da un importante procedimento amministrativo di cancellazioni d'ufficio di imprese individuali; il procedimento si è concluso nel terzo trimestre 2023. Per questo motivo si riportano anche la consistenza e la dinamica delle sedi d'impresa distinte per classe di natura giuridica (imprese individuali e altre nature giuridiche).

Fonte: elab. Ufficio Studi e Statistica CCIAA Treviso - Belluno su dati Infocamere"



Comune di BORCA DI CADORE. Unità locali attive per tipologia. Situazione al 31/12/2023 - confronto decennale

SETTORI	SEDI					UNITA' LOCALI DIPENDENTI			UNITA' LOCALI TOTALI		
	dic-13	dic-22	dic-23	dic 23/ dic 13	dic 23/ dic 22	dic-13	dic-23	dic 23/ dic 13	dic-13	dic-23	dic 23/ dic 13
Agricoltura, silvicoltura e pesca	6	6	6	-	-	1	2	1	7	8	1
Attività manifatturiere	4	5	4	-	-1	-	-	-	4	4	-
10-11 Alimentari e bevande	1	1	1	-	-	-	-	-	1	1	-
13 al 15 Sistema moda	-	-	-	-	-	-	-	-	-	-	-
16 e 31 Legno arredo	3	4	3	-	-1	-	-	-	3	3	-
24 al 30 metalmeccanica	-	-	-	-	-	-	-	-	-	-	-
Altro manifatturiero	-	-	-	-	-	-	-	-	-	-	-
Altra Industria	-	-	-	-	-	-	2	2	-	2	2
Costruzioni	18	16	18	-	2	2	1	-1	20	19	-1
Commercio	9	7	7	-2	-	2	3	1	11	10	-1
Commercio e riparazione auto e moto	-	-	-	-	-	-	-	-	-	-	-
Commercio all'ingrosso	2	2	2	-	-	-	-	-	2	2	-
Commercio al dettaglio	7	5	5	-2	-	2	3	1	9	8	-1
Alloggio e ristorazione	9	8	8	-1	-	8	10	2	17	18	1
55 Alloggio	5	4	4	-1	-	7	9	2	12	13	1
56 Attività dei servizi di ristorazione	4	4	4	-	-	1	1	-	5	5	-
Servizi alle imprese	12	19	15	3	-4	7	5	-2	19	20	1
H Trasporto e magazzinaggio	2	2	2	-	-	3	2	-1	5	4	-1
J Servizi di informazione e comunicazione	1	2	1	-	-1	1	1	-	2	2	-
K Attività finanziarie e assicurative	-	1	-	-	-1	1	-	-1	1	-	-1
L Attività immobiliari	3	8	8	5	-	2	2	-	5	10	5
M Attività professionali, scientifiche e tecniche	-	1	-	-	-1	-	-	-	-	-	-
N Noleggio, ag. viaggio, serv. supporto imprese	6	5	4	-2	-1	-	-	-	6	4	-2
Servizi alle persone	2	3	2	-	-1	1	3	2	3	5	2
O Amm. pubblica e difesa; assic. sociale obbligatoria	-	-	-	-	-	-	-	-	-	-	-
P Istruzione	-	2	2	2	-	-	-	-	-	2	2
Q Sanità e assistenza sociale	-	-	-	-	-	-	-	-	-	-	-
R Att. artistiche, sportive, intrattenim./divert.	-	-	-	-	-	-	-	-	-	-	-
S Altre attività di servizi	2	1	-	-2	-1	1	3	2	3	3	-
T Att. famiglie e convivenze come datori di lavoro	-	-	-	-	-	-	-	-	-	-	-
Non classificate	-	-	-	-	-	-	1	1	-	1	1
TOTALE	60	64	60	-	-4	21	27	6	81	87	6

"NB: La dinamica delle sedi d'impresa è fortemente condizionata da un importante procedimento amministrativo di cancellazioni d'ufficio di imprese individuali; il procedimento si è concluso nel terzo trimestre 2023. Per questo motivo, per le sedi d'impresa, si riporta anche la variazione dell'ultimo anno.

Fonte: elab. Ufficio Studi e Statistica CCIAA Treviso - Belluno su dati Infocamere"



Comune di BORCA DI CADORE. Imprese artigiane e non artigiane attive e relativi addetti d'impresa per settori economici. Situazione al 31/12/2023

SETTORI	ARTIGIANE		NON ARTIGIANE		TOTALE		% artigiane su totale	
	Sedi	Addetti d'impresa	Sedi	Addetti d'impresa	Sedi	Addetti d'impresa	Sedi	Addetti d'impresa
Agricoltura, silvicoltura e pesca	1	1	5	2	6	3	16,7	33,3
Attività manifatturiere	4	10	-	-	4	10	100,0	100,0
10-11 Alimentari e bevande	1	6	-	-	1	6	100,0	100,0
13 al 15 Sistema moda	-	-	-	-	-	-	-	-
16 e 31 Legno arredo	3	4	-	-	3	4	100,0	100,0
24 al 30 metalmeccanica	-	-	-	-	-	-	-	-
Altro manifatturiero	-	-	-	-	-	-	-	-
Altra Industria	-	-	-	-	-	-	-	-
Costruzioni	15	45	3	1	18	46	83,3	97,8
Commercio	-	-	7	9	7	9	-	-
Commercio e riparazione auto e moto	-	-	-	-	-	-	-	-
Commercio all'ingrosso	-	-	2	1	2	1	-	-
Commercio al dettaglio	-	-	5	8	5	8	-	-
Alloggio e ristorazione	1	5	7	82	8	87	12,5	5,7
55 Alloggio	-	-	4	54	4	54	-	-
56 Attività dei servizi di ristorazione	1	5	3	28	4	33	25,0	15,2
Servizi alle imprese	2	2	12	20	15	35	13,3	5,7
H Trasporto e magazzinaggio	1	1	1	-	2	1	50,0	100,0
J Servizi di informazione e comunicazione	-	-	1	4	1	4	-	-
K Attività finanziarie e assicurative	-	-	-	-	-	-	-	-
L Attività immobiliari	-	-	8	15	8	15	-	-
M Attività professionali, scientifiche e tecniche	-	-	-	-	-	-	-	-
N Noleggio, ag. viaggio, serv. supporto imprese	1	1	2	1	4	15	25,0	6,7
Servizi alle persone	-	-	2	2	2	2	-	-
O Amm. pubblica e difesa; assic. sociale obbligatoria	-	-	-	-	-	-	-	-
P Istruzione	-	-	2	2	2	2	-	-
Q Sanità e assistenza sociale	-	-	-	-	-	-	-	-
R Att. artistiche, sportive, intrattenim./divert.	-	-	-	-	-	-	-	-
S Altre attività di servizi	-	-	-	-	-	-	-	-
T Att. famiglie e convivenze come datori di lavoro	-	-	-	-	-	-	-	-
Non classificate	-	-	-	-	-	-	-	-
TOTALE	23	63	36	116	60	192	38,3	32,8



Comune di BORCA DI CADORE. Imprese femminili, giovanili e straniere attive e relativi addetti d'impresa per settori economici. Situazione al 31/12/2023

SETTORI	FEMMINILI				GIOVANILI				STRANIERE			
	Sedi	Addetti d'impresa	% sul totale		Sedi	Addetti d'impresa	% sul totale		Sedi	Addetti d'impresa	% sul totale	
			Sedi	Addetti d'impresa			Sedi	Addetti d'impresa			Sedi	Addetti d'impresa
Agricoltura, silvicoltura e pesca	3	1	50,0	33,3	-	-	-	-	-	-	-	-
Attività manifatturiere	-	-	-	-	1	1	25,0	10,0	-	-	-	-
10-11 Alimentari e bevande	-	-	-	-	-	-	-	-	-	-	-	-
13 al 15 Sistema moda	-	-	-	-	-	-	-	-	-	-	-	-
16 e 31 Legno arredo	-	-	-	-	1	1	33,3	25,0	-	-	-	-
24 al 30 metalmeccanica	-	-	-	-	-	-	-	-	-	-	-	-
Altro manifatturiero	-	-	-	-	-	-	-	-	-	-	-	-
Altra Industria	-	-	-	-	-	-	-	-	-	-	-	-
Costruzioni	-	-	-	-	2	3	11,1	6,5	5	19	27,8	41,3
Commercio	4	5	57,1	55,6	-	-	-	-	-	-	-	-
Commercio e riparazione auto e moto	-	-	-	-	-	-	-	-	-	-	-	-
Commercio all'ingrosso	1	-	50,0	-	-	-	-	-	-	-	-	-
Commercio al dettaglio	3	5	60,0	62,5	-	-	-	-	-	-	-	-
Alloggio e ristorazione	3	15	37,5	17,2	1	5	12,5	5,7	-	-	-	-
55 Alloggio	1	3	25,0	5,6	-	-	-	-	-	-	-	-
56 Attività dei servizi di ristorazione	2	12	50,0	36,4	1	5	25,0	15,2	-	-	-	-
Servizi alle imprese	4	7	26,7	20,0	-	-	-	-	1	1	6,7	2,9
H Trasporto e magazzinaggio	-	-	-	-	-	-	-	-	1	1	50,0	100,0
J Servizi di informazione e comunicazione	-	-	-	-	-	-	-	-	-	-	-	-
K Attività finanziarie e assicurative	-	-	-	-	-	-	-	-	-	-	-	-
L Attività immobiliari	3	7	37,5	46,7	-	-	-	-	-	-	-	-
M Attività professionali, scientifiche e tecniche	-	-	-	-	-	-	-	-	-	-	-	-
N Noleggio, ag. viaggio, serv. supporto imprese	1	-	25,0	-	-	-	-	-	-	-	-	-
Servizi alle persone	1	1	50,0	50,0	2	2	100,0	100,0	-	-	-	-
O Amm. pubblica e difesa; assic. sociale obbligatoria	-	-	-	-	-	-	-	-	-	-	-	-
P Istruzione	1	1	50,0	50,0	2	2	100,0	100,0	-	-	-	-
Q Sanità e assistenza sociale	-	-	-	-	-	-	-	-	-	-	-	-
R Att. artistiche, sportive, intrattenim./divert.	-	-	-	-	-	-	-	-	-	-	-	-
S Altre attività di servizi	-	-	-	-	-	-	-	-	-	-	-	-
T Att. famiglie e convivenze come datori di lavoro	-	-	-	-	-	-	-	-	-	-	-	-
Non classificate	-	-	-	-	-	-	-	-	-	-	-	-
TOTALE	15	29	25,0	15,1	6	11	10,0	5,7	6	20	10,0	10,4

Comune di BORG VALBELLUNA in sintesi. Situazione al 31/12/2023

Le imprese del territorio

	Numero	Rispetto allo scorso anno	Comune/ Provincia	N° addetti alle Unità locali totali	Numero	Comune/ Provincia
Unità locali attive	1.170	-33 ↓	6,5%		3.552	4,7%

Le caratteristiche delle imprese

Sedi d'impresa attive	920	-43 ↓
<i>di cui: escl. Imprese individuali*</i>	285	-4

N° addetti d'impresa 3.062

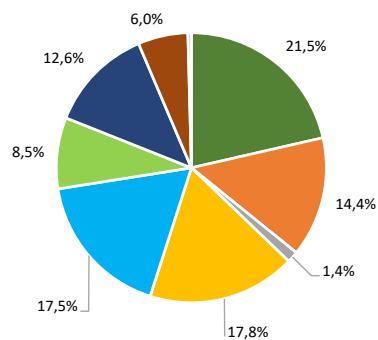
di cui:	Numero	% sul totale imprese
Artigiane	345	37,5
Femminili	210	22,8
Giovanili	80	8,7
Straniere	59	6,4

di cui:	Numero	% sul totale addetti
Artigiane	953	31,1
Femminili	558	18,2
Giovanili	118	3,9
Straniere	157	5,1

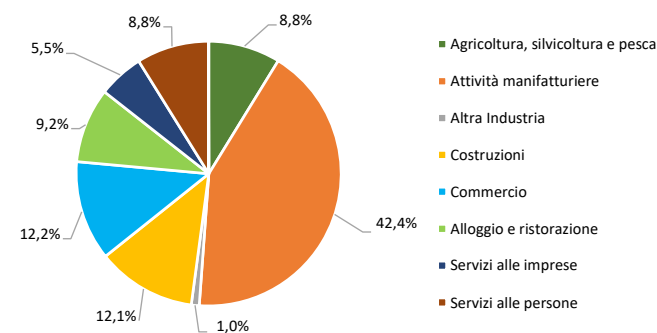
	Numero	Rispetto allo scorso anno
Unità locali dipendenti	250	10 ↑

Le specializzazioni del territorio

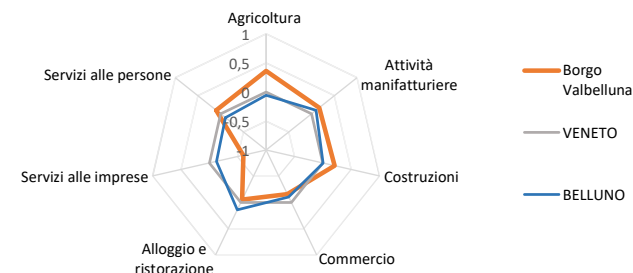
Peso % dei settori nelle unità locali totali



Peso % dei settori negli addetti alle unità locali totali



Indice di specializzazione



*NB: La dinamica delle sedi d'impresa è fortemente condizionata da un importante procedimento amministrativo di cancellazioni d'ufficio di imprese individuali; il procedimento si è concluso nel terzo trimestre 2023. Per questo motivo si riportano anche la consistenza e la dinamica delle sedi d'impresa escluse le imprese individuali.

Fonte: elab. Ufficio Studi e Statistica CCIAA Treviso - Belluno su dati Infocamere



Comune di BORGIO VALBELLUNA. Unità locali attive per tipologia e relativi addetti. Situazione al 31/12/2023

SETTORI	SEDI d'impresa	UNITA' LOCALI DIPENDENTI				UL totali	ADDETTI alle UL totali	% ADDETTI SETTORE SU TOT. ADDETTI
		UL con sede in provincia	1a. UL con sede fuori provincia	Altre UL con sede fuori provincia	TOTALE			
Agricoltura, silvicoltura e pesca	241	7	3	-	10	251	312	8,8
Attività manifatturiere	108	37	17	6	60	168	1.505	42,4
10-11 Alimentari e bevande	9	3	1	-	4	13	33	0,9
13 al 15 Sistema moda	2	-	-	-	-	2	30	0,8
16 e 31 Legno arredo	20	5	2	-	7	27	118	3,3
24 al 30 metalmeccanica	42	15	7	4	26	68	653	18,4
Altro manifatturiero	35	14	7	2	23	58	671	18,9
Altra Industria	6	10	-	-	10	16	34	1,0
Costruzioni	178	23	6	1	30	208	431	12,1
Commercio	147	36	15	7	58	205	433	12,2
Commercio e riparazione auto e moto	22	1	-	-	1	23	50	1,4
Commercio all'ingrosso	29	3	8	1	12	41	53	1,5
Commercio al dettaglio	96	32	7	6	45	141	330	9,3
Alloggio e ristorazione	81	13	4	2	19	100	326	9,2
55 Alloggio	11	4	-	-	4	15	21	0,6
56 Attività dei servizi di ristorazione	70	9	4	2	15	85	305	8,6
Servizi alle imprese	108	21	2	16	39	147	196	5,5
H Trasporto e magazzinaggio	8	6	-	7	13	21	71	2,0
J Servizi di informazione e comunicazione	14	3	-	-	3	17	14	0,4
K Attività finanziarie e assicurative	14	2	-	7	9	23	43	1,2
L Attività immobiliari	28	1	1	-	2	30	21	0,6
M Attività professionali, scientifiche e tecniche	23	3	-	1	4	27	19	0,5
N Noleggio, agenzie di viaggio, servizi di supporto alle imprese	21	6	1	1	8	29	28	0,8
Servizi alle persone	50	17	3	-	20	70	314	8,8
O Amministrazione pubblica e difesa; assicurazione sociale obbligatoria	-	-	-	-	-	-	-	-
P Istruzione	-	1	-	-	1	1	-	-
Q Sanità e assistenza sociale	2	4	-	-	4	6	220	6,2
R Attività artistiche, sportive, di intrattenimento e divertimento	3	3	2	-	5	8	13	0,4
S Altre attività di servizi	45	9	1	-	10	55	81	2,3
T Attività di famiglie e convivenze come datori di lavoro	-	-	-	-	-	-	-	-
Non classificate	1	2	-	2	4	5	1	0,0
TOTALE	920	166	50	34	250	1.170	3.552	100,0



Comune di BORGIO VALBELLUNA. Unità locali attive per tipologia e per classe di natura giuridica. Situazione al 31/12/2023 - confronto con i periodi indicati

SETTORI	SEDI						UNITA' LOCALI DIPENDENTI		UNITA' LOCALI TOTALI	
	TOTALE	dic 23/ dic 22	Imprese individuali	dic 23/ dic 22	Altre forme giuridiche	dic 23/ dic 22	TOTALE	dic 23/ dic 22	TOTALE	dic 23/ dic 22
	dic-23		dic-23		dic-23		dic-23			
Agricoltura, silvicoltura e pesca	241	-11	208	-13	33	2	10	1	251	-10
Attività manifatturiere	108	-9	46	-2	62	-7	60	7	168	-2
10-11 Alimentari e bevande	9	1	4	-	5	1	4	-	13	1
13 al 15 Sistema moda	2	-	-	-	2	-	-	-	2	-
16 e 31 Legno arredo	20	-1	9	-	11	-1	7	-	27	-1
24 al 30 metalmeccanica	42	-3	15	-1	27	-2	26	2	68	-1
Altro manifatturiero	35	-6	18	-1	17	-5	23	5	58	-1
Altra Industria	6	3	2	1	4	2	10	-	16	3
Costruzioni	178	-13	131	-14	47	1	30	-1	208	-14
Commercio	147	-11	96	-10	51	-1	58	-	205	-11
Commercio e riparazione auto e moto	22	-	17	-	5	-	1	-	23	-
Commercio all'ingrosso	29	-3	19	-3	10	-	12	-1	41	-4
Commercio al dettaglio	96	-8	60	-7	36	-1	45	1	141	-7
Alloggio e ristorazione	81	-4	56	-3	25	-1	19	-	100	-4
55 Alloggio	11	-	10	-	1	-	4	-1	15	-1
56 Attività dei servizi di ristorazione	70	-4	46	-3	24	-1	15	1	85	-3
Servizi alle imprese	108	6	54	6	54	-	39	-2	147	4
H Trasporto e magazzinaggio	8	-1	3	-1	5	-	13	-	21	-1
J Servizi di informazione e comunicazione	14	3	8	2	6	1	3	-1	17	2
K Attività finanziarie e assicurative	14	1	12	-	2	1	9	-	23	1
L Attività immobiliari	28	-1	2	-	26	-1	2	1	30	-
M Attività professionali, scientifiche e tecniche	23	1	15	2	8	-1	4	-2	27	-1
N Noleggio, ag. viaggio, serv. supporto imprese	21	3	14	3	7	-	8	-	29	3
Servizi alle persone	50	-5	42	-4	8	-1	20	4	70	-1
O Amm. pubblica e difesa; assic. sociale obbligatoria	-	-	-	-	-	-	-	-	-	-
P Istruzione	-	-	-	-	-	-	1	-1	1	-1
Q Sanità e assistenza sociale	2	-	-	-	2	-	4	-1	6	-1
R Att. artistiche, sportive, intrattenim./divert.	3	-1	1	-	2	-1	5	3	8	2
S Altre attività di servizi	45	-4	41	-4	4	-	10	3	55	-1
T Att. famiglie e convivenze come datori di lavoro	-	-	-	-	-	-	-	-	-	-
Non classificate	1	1	-	-	1	1	4	1	5	2
TOTALE	920	-43	635	-39	285	-4	250	10	1.170	-33

"NB: La dinamica delle sedi d'impresa è fortemente condizionata da un importante procedimento amministrativo di cancellazioni d'ufficio di imprese individuali; il procedimento si è concluso nel terzo trimestre 2023. Per questo motivo si riportano anche la consistenza e la dinamica delle sedi d'impresa distinte per classe di natura giuridica (imprese individuali e altre nature giuridiche).

Fonte: elab. Ufficio Studi e Statistica CCIAA Treviso - Belluno su dati Infocamere"



Comune di BORGIO VALBELLUNA. Unità locali attive per tipologia. Situazione al 31/12/2023 - confronto decennale

SETTORI	SEDI					UNITA' LOCALI DIPENDENTI			UNITA' LOCALI TOTALI		
	dic-13	dic-22	dic-23	dic 23/ dic 13	dic 23/ dic 22	dic-13	dic-23	dic 23/ dic 13	dic-13	dic-23	dic 23/ dic 13
Agricoltura, silvicoltura e pesca	248	252	241	-7	-11	9	10	1	257	251	-6
Attività manifatturiere	128	117	108	-20	-9	42	60	18	170	168	-2
10-11 Alimentari e bevande	11	8	9	-2	1	1	4	3	12	13	1
13 al 15 Sistema moda	8	2	2	-6	-	1	-	-1	9	2	-7
16 e 31 Legno arredo	23	21	20	-3	-1	6	7	1	29	27	-2
24 al 30 metalmeccanica	54	45	42	-12	-3	21	26	5	75	68	-7
Altro manifatturiero	32	41	35	3	-6	13	23	10	45	58	13
Altra Industria	3	3	6	3	3	4	10	6	7	16	9
Costruzioni	219	191	178	-41	-13	22	30	8	241	208	-33
Commercio	190	158	147	-43	-11	56	58	2	246	205	-41
Commercio e riparazione auto e moto	26	22	22	-4	-	4	1	-3	30	23	-7
Commercio all'ingrosso	49	32	29	-20	-3	12	12	-	61	41	-20
Commercio al dettaglio	115	104	96	-19	-8	40	45	5	155	141	-14
Alloggio e ristorazione	83	85	81	-2	-4	19	19	-	102	100	-2
55 Alloggio	5	11	11	6	-	2	4	2	7	15	8
56 Attività dei servizi di ristorazione	78	74	70	-8	-4	17	15	-2	95	85	-10
Servizi alle imprese	91	102	108	17	6	39	39	-	130	147	17
H Trasporto e magazzinaggio	11	9	8	-3	-1	8	13	5	19	21	2
J Servizi di informazione e comunicazione	13	11	14	1	3	2	3	1	15	17	2
K Attività finanziarie e assicurative	9	13	14	5	1	14	9	-5	23	23	-
L Attività immobiliari	23	29	28	5	-1	2	2	-	25	30	5
M Attività professionali, scientifiche e tecniche	22	22	23	1	1	6	4	-2	28	27	-1
N Noleggio, ag. viaggio, serv. supporto imprese	13	18	21	8	3	7	8	1	20	29	9
Servizi alle persone	52	55	50	-2	-5	11	20	9	63	70	7
O Amm. pubblica e difesa; assic. sociale obbligatoria	-	-	-	-	-	-	-	-	-	-	-
P Istruzione	-	-	-	-	-	1	1	-	1	1	-
Q Sanità e assistenza sociale	2	2	2	-	-	3	4	1	5	6	1
R Att. artistiche, sportive, intrattenim./divert.	3	4	3	-	-1	1	5	4	4	8	4
S Altre attività di servizi	47	49	45	-2	-4	6	10	4	53	55	2
T Att. famiglie e convivenze come datori di lavoro	-	-	-	-	-	-	-	-	-	-	-
Non classificate	-	-	1	1	1	5	4	-1	5	5	-
TOTALE	1.014	963	920	-94	-43	207	250	43	1.221	1.170	-51

"NB: La dinamica delle sedi d'impresa è fortemente condizionata da un importante procedimento amministrativo di cancellazioni d'ufficio di imprese individuali; il procedimento si è concluso nel terzo trimestre 2023. Per questo motivo, per le sedi d'impresa, si riporta anche la variazione dell'ultimo anno.

Fonte: elab. Ufficio Studi e Statistica CCIAA Treviso - Belluno su dati Infocamere"



Comune di BORGIO VALBELLUNA. Imprese artigiane e non artigiane attive e relativi addetti d'impresa per settori economici. Situazione al 31/12/2023

SETTORI	ARTIGIANE		NON ARTIGIANE		TOTALE		% artigiane su totale	
	Sedi	Addetti d'impresa	Sedi	Addetti d'impresa	Sedi	Addetti d'impresa	Sedi	Addetti d'impresa
Agricoltura, silvicoltura e pesca	17	29	224	299	241	328	7,1	8,8
Attività manifatturiere	81	356	29	865	108	1.215	75,0	29,3
10-11 Alimentari e bevande	8	25	2	6	9	25	88,9	100,0
13 al 15 Sistema moda	1	4	1	26	2	30	50,0	13,3
16 e 31 Legno arredo	18	70	2	10	20	80	90,0	87,5
24 al 30 metalmeccanica	27	143	16	350	42	493	64,3	29,0
Altro manifatturiero	27	114	8	473	35	587	77,1	19,4
Altra Industria	4	15	3	1	6	13	66,7	115,4
Costruzioni	156	332	23	71	178	403	87,6	82,4
Commercio	23	92	124	255	147	347	15,6	26,5
Commercio e riparazione auto e moto	17	46	5	4	22	50	77,3	92,0
Commercio all'ingrosso	-	-	29	55	29	55	-	-
Commercio al dettaglio	6	46	90	196	96	242	6,3	19,0
Alloggio e ristorazione	7	24	73	283	81	312	8,6	7,7
55 Alloggio	-	-	11	21	11	21	-	-
56 Attività dei servizi di ristorazione	7	24	62	262	70	291	10,0	8,2
Servizi alle imprese	18	28	90	108	108	136	16,7	20,6
H Trasporto e magazzinaggio	6	15	2	38	8	53	75,0	28,3
J Servizi di informazione e comunicazione	6	8	8	6	14	14	42,9	57,1
K Attività finanziarie e assicurative	-	-	14	13	14	13	-	-
L Attività immobiliari	-	-	28	25	28	25	-	-
M Attività professionali, scientifiche e tecniche	4	3	19	14	23	17	17,4	17,6
N Noleggio, ag. viaggio, serv. supporto imprese	2	2	19	12	21	14	9,5	14,3
Servizi alle persone	39	77	11	231	50	308	78,0	25,0
O Amm. pubblica e difesa; assic. sociale obbligatoria	-	-	-	-	-	-	-	-
P Istruzione	-	-	-	-	-	-	-	-
Q Sanità e assistenza sociale	-	-	2	220	2	220	-	-
R Att. artistiche, sportive, intrattenim./divert.	1	4	2	4	3	8	33,3	50,0
S Altre attività di servizi	38	73	7	7	45	80	84,4	91,3
T Att. famiglie e convivenze come datori di lavoro	-	-	-	-	-	-	-	-
Non classificate	-	-	1	-	1	-	-	-
TOTALE	345	953	578	2.113	920	3.062	37,5	31,1

Comune di BORGIO VALBELLUNA. Imprese femminili, giovanili e straniere attive e relativi addetti d'impresa per settori economici. Situazione al 31/12/2023

SETTORI	FEMMINILI				GIOVANILI				STRANIERE			
	Sedi	Addetti d'impresa	% sul totale		Sedi	Addetti d'impresa	% sul totale		Sedi	Addetti d'impresa	% sul totale	
			Sedi	Addetti d'impresa			Sedi	Addetti d'impresa			Sedi	Addetti d'impresa
Agricoltura, silvicoltura e pesca	62	45	25,7	13,7	21	33	8,7	10,1	9	87	3,7	26,5
Attività manifatturiere	19	227	17,6	18,7	2	4	1,9	0,3	2	5	1,9	0,4
10-11 Alimentari e bevande	2	3	22,2	12,0	-	-	-	-	-	-	-	-
13 al 15 Sistema moda	2	30	100,0	100,0	-	-	-	-	-	-	-	-
16 e 31 Legno arredo	3	23	15,0	28,8	-	-	-	-	-	-	-	-
24 al 30 metalmeccanica	7	146	16,7	29,6	-	-	-	-	1	2	2,4	0,4
Altro manifatturiero	5	25	14,3	4,3	2	4	5,7	0,7	1	3	2,9	0,5
Altra Industria	-	-	-	-	-	-	-	-	-	-	-	-
Costruzioni	5	16	2,8	4,0	18	24	10,1	6,0	19	30	10,7	7,4
Commercio	36	66	24,5	19,0	11	15	7,5	4,3	15	16	10,2	4,6
Commercio e riparazione auto e moto	-	-	-	-	2	3	9,1	6,0	-	-	-	-
Commercio all'ingrosso	2	2	6,9	3,6	2	1	6,9	1,8	2	2	6,9	3,6
Commercio al dettaglio	34	64	35,4	26,4	7	11	7,3	4,5	13	14	13,5	5,8
Alloggio e ristorazione	31	118	38,3	37,8	7	24	8,6	7,7	5	6	6,2	1,9
55 Alloggio	4	1	36,4	4,8	1	-	9,1	-	1	-	9,1	-
56 Attività dei servizi di ristorazione	27	117	38,6	40,2	6	24	8,6	8,2	4	6	5,7	2,1
Servizi alle imprese	23	22	21,3	16,2	17	13	15,7	9,6	1	1	0,9	0,7
H Trasporto e magazzinaggio	-	-	-	-	1	3	12,5	5,7	-	-	-	-
J Servizi di informazione e comunicazione	5	5	35,7	35,7	3	1	21,4	7,1	-	-	-	-
K Attività finanziarie e assicurative	2	1	14,3	7,7	3	1	21,4	7,7	1	1	7,1	7,7
L Attività immobiliari	8	10	28,6	40,0	1	1	3,6	4,0	-	-	-	-
M Attività professionali, scientifiche e tecniche	2	1	8,7	5,9	3	3	13,0	17,6	-	-	-	-
N Noleggio, ag. viaggio, serv. supporto imprese	6	5	28,6	35,7	6	4	28,6	28,6	-	-	-	-
Servizi alle persone	34	64	68,0	20,8	4	5	8,0	1,6	8	12	16,0	3,9
O Amm. pubblica e difesa; assic. sociale obbligatoria	-	-	-	-	-	-	-	-	-	-	-	-
P Istruzione	-	-	-	-	-	-	-	-	-	-	-	-
Q Sanità e assistenza sociale	-	-	-	-	-	-	-	-	-	-	-	-
R Att. artistiche, sportive, intrattenim./divert.	1	4	33,3	50,0	-	-	-	-	1	-	33,3	-
S Altre attività di servizi	33	60	73,3	75,0	4	5	8,9	6,3	7	12	15,6	15,0
T Att. famiglie e convivenze come datori di lavoro	-	-	-	-	-	-	-	-	-	-	-	-
Non classificate	-	-	-	-	-	-	-	-	-	-	-	-
TOTALE	210	558	22,8	18,2	80	118	8,7	3,9	59	157	6,4	5,1

Comune di CALALZO DI CADORE in sintesi. Situazione al 31/12/2023

Le imprese del territorio

	Numero	Rispetto allo scorso anno	Comune/ Provincia	N° addetti alle Unità locali totali	Numero	Comune/ Provincia
Unità locali attive	166	-6 ↓	0,9%	565	0,7%	

Le caratteristiche delle imprese

Sedi d'impresa attive	125	-6 ↓
<i>di cui: escl. Imprese individuali*</i>	56	-1

N° addetti d'impresa 644

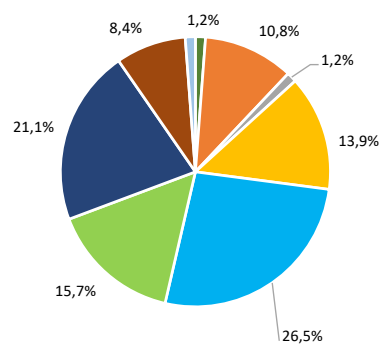
di cui:	Numero	% sul totale imprese
Artigiane	50	40,0
Femminili	21	16,8
Giovanili	13	10,4
Straniere	6	4,8

di cui:	Numero	% sul totale addetti
Artigiane	116	18,0
Femminili	44	6,8
Giovanili	57	8,9
Straniere	13	2,0

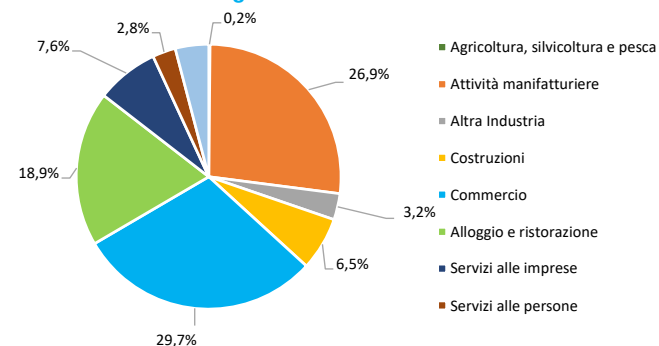
	Numero	Rispetto allo scorso anno
Unità locali dipendenti	41	0 ↓ -3

Le specializzazioni del territorio

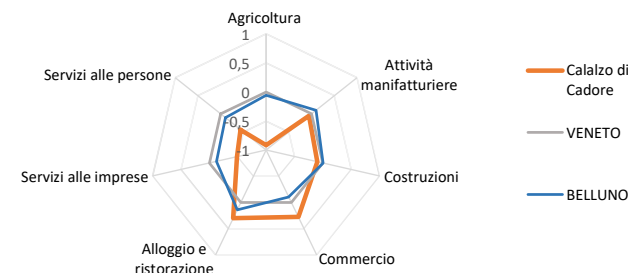
Peso % dei settori nelle unità locali totali



Peso % dei settori negli addetti alle unità locali totali



Indice di specializzazione



"NB: La dinamica delle sedi d'impresa è fortemente condizionata da un importante procedimento amministrativo di cancellazioni d'ufficio di imprese individuali; il procedimento si è concluso nel terzo trimestre 2023. Per questo motivo si riportano anche la consistenza e la dinamica delle sedi d'impresa escluse le imprese individuali.

Fonte: elab. Ufficio Studi e Statistica CCIAA Treviso - Belluno su dati Infocamere



Comune di CALALZO DI CADORE. Unità locali attive per tipologia e relativi addetti. Situazione al 31/12/2023

SETTORI	SEDI d'impresa	UNITA' LOCALI DIPENDENTI				UL totali	ADDETTI alle UL totali	% ADDETTI SETTORE SU TOT. ADDETTI
		UL con sede in provincia	1a. UL con sede fuori provincia	Altre UL con sede fuori provincia	TOTALE			
Agricoltura, silvicoltura e pesca	2	-	-	-	-	2	1	0,2
Attività manifatturiere	10	3	5	-	8	18	152	26,9
10-11 Alimentari e bevande	1	1	-	-	1	2	5	0,9
13 al 15 Sistema moda	-	-	-	-	-	-	-	-
16 e 31 Legno arredo	1	-	-	-	-	1	1	0,2
24 al 30 metalmeccanica	1	-	2	-	2	3	3	0,5
Altro manifatturiero	7	2	3	-	5	12	143	25,3
Altra Industria	1	-	-	1	1	2	18	3,2
Costruzioni	23	-	-	-	-	23	37	6,5
Commercio	31	8	4	1	13	44	168	29,7
Commercio e riparazione auto e moto	2	1	-	-	1	3	15	2,7
Commercio all'ingrosso	12	2	-	-	2	14	21	3,7
Commercio al dettaglio	17	5	4	1	10	27	132	23,4
Alloggio e ristorazione	20	5	1	-	6	26	107	18,9
55 Alloggio	6	1	1	-	2	8	23	4,1
56 Attività dei servizi di ristorazione	14	4	-	-	4	18	84	14,9
Servizi alle imprese	29	4	-	2	6	35	43	7,6
H Trasporto e magazzinaggio	5	4	-	2	6	11	16	2,8
J Servizi di informazione e comunicazione	2	-	-	-	-	2	2	0,4
K Attività finanziarie e assicurative	3	-	-	-	-	3	2	0,4
L Attività immobiliari	9	-	-	-	-	9	7	1,2
M Attività professionali, scientifiche e tecniche	6	-	-	-	-	6	8	1,4
N Noleggio, agenzie di viaggio, servizi di supporto alle imprese	4	-	-	-	-	4	8	1,4
Servizi alle persone	9	1	3	1	5	14	16	2,8
O Amministrazione pubblica e difesa; assicurazione sociale obbligatoria	-	-	-	-	-	-	-	-
P Istruzione	1	-	2	1	3	4	6	1,1
Q Sanità e assistenza sociale	-	-	-	-	-	-	-	-
R Attività artistiche, sportive, di intrattenimento e divertimento	3	1	1	-	2	5	5	0,9
S Altre attività di servizi	5	-	-	-	-	5	5	0,9
T Attività di famiglie e convivenze come datori di lavoro	-	-	-	-	-	-	-	-
Non classificate	-	-	-	2	2	2	23	4,1
TOTALE	125	21	13	7	41	166	565	100,0



Comune di CALALZO DI CADORE. Unità locali attive per tipologia e per classe di natura giuridica. Situazione al 31/12/2023 - confronto con i periodi indicati

SETTORI	SEDI						UNITA' LOCALI DIPENDENTI		UNITA' LOCALI TOTALI	
	TOTALE	dic 23/ dic 22	Imprese individuali	dic 23/ dic 22	Altre forme giuridiche	dic 23/ dic 22	TOTALE	dic 23/ dic 22	TOTALE	dic 23/ dic 22
	dic-23		dic-23		dic-23		dic-23		dic-23	
Agricoltura, silvicoltura e pesca	2	-1	2	-1	-	-	-	-	2	-1
Attività manifatturiere	10	-1	4	-	6	-1	8	-	18	-1
10-11 Alimentari e bevande	1	-	1	-	-	-	1	-	2	-
13 al 15 Sistema moda	-	-	-	-	-	-	-	-	-	-
16 e 31 Legno arredo	1	-	1	-	-	-	-	-	1	-
24 al 30 metalmeccanica	1	-	1	-	-	-	2	-	3	-
Altro manifatturiero	7	-1	1	-	6	-1	5	-	12	-1
Altra Industria	1	-	1	-	-	-	1	-	2	-
Costruzioni	23	1	17	-1	6	2	-	-	23	1
Commercio	31	-2	14	-1	17	-1	13	-	44	-2
Commercio e riparazione auto e moto	2	-	-	-	2	-	1	-	3	-
Commercio all'ingrosso	12	-1	6	-	6	-1	2	-	14	-1
Commercio al dettaglio	17	-1	8	-1	9	-	10	-	27	-1
Alloggio e ristorazione	20	1	8	1	12	-	6	1	26	2
55 Alloggio	6	-	2	-	4	-	2	1	8	1
56 Attività dei servizi di ristorazione	14	1	6	1	8	-	4	-	18	1
Servizi alle imprese	29	-4	17	-3	12	-1	6	-1	35	-5
H Trasporto e magazzinaggio	5	-	4	-	1	-	6	-	11	-
J Servizi di informazione e comunicazione	2	-1	1	-1	1	-	-	-	2	-1
K Attività finanziarie e assicurative	3	-	2	-	1	-	-	-	3	-
L Attività immobiliari	9	-1	3	-	6	-1	-	-1	9	-2
M Attività professionali, scientifiche e tecniche	6	-	4	-	2	-	-	-	6	-
N Noleggio, ag. viaggio, serv. supporto imprese	4	-2	3	-2	1	-	-	-	4	-2
Servizi alle persone	9	-	6	-	3	-	5	-	14	-
O Amm. pubblica e difesa; assic. sociale obbligatoria	-	-	-	-	-	-	-	-	-	-
P Istruzione	1	-	-	-	1	-	3	-	4	-
Q Sanità e assistenza sociale	-	-	-	-	-	-	-	-	-	-
R Att. artistiche, sportive, intrattenim./divert.	3	-	1	-	2	-	2	-	5	-
S Altre attività di servizi	5	-	5	-	-	-	-	-	5	-
T Att. famiglie e convivenze come datori di lavoro	-	-	-	-	-	-	-	-	-	-
Non classificate	-	-	-	-	-	-	2	-	2	-
TOTALE	125	-6	69	-5	56	-1	41	-	166	-6

"NB: La dinamica delle sedi d'impresa è fortemente condizionata da un importante procedimento amministrativo di cancellazioni d'ufficio di imprese individuali; il procedimento si è concluso nel terzo trimestre 2023. Per questo motivo si riportano anche la consistenza e la dinamica delle sedi d'impresa distinte per classe di natura giuridica (imprese individuali e altre nature giuridiche).

Fonte: elab. Ufficio Studi e Statistica CCIAA Treviso - Belluno su dati Infocamere"



Comune di CALALZO DI CADORE. Unità locali attive per tipologia. Situazione al 31/12/2023 - confronto decennale

SETTORI	SEDI					UNITA' LOCALI DIPENDENTI			UNITA' LOCALI TOTALI		
	dic-13	dic-22	dic-23	dic 23/ dic 13	dic 23/ dic 22	dic-13	dic-23	dic 23/ dic 13	dic-13	dic-23	dic 23/ dic 13
Agricoltura, silvicoltura e pesca	2	3	2	-	-1	-	-	-	2	2	-
Attività manifatturiere	27	11	10	-17	-1	16	8	-8	43	18	-25
10-11 Alimentari e bevande	1	1	1	-	-	1	1	-	2	2	-
13 al 15 Sistema moda	1	-	-	-1	-	1	-	-1	2	-	-2
16 e 31 Legno arredo	2	1	1	-1	-	1	-	-1	3	1	-2
24 al 30 metalmeccanica	4	1	1	-3	-	4	2	-2	8	3	-5
Altro manifatturiero	19	8	7	-12	-1	9	5	-4	28	12	-16
Altra Industria	1	1	1	-	-	-	1	1	1	2	1
Costruzioni	22	22	23	1	1	1	-	-1	23	23	-
Commercio	51	33	31	-20	-2	10	13	3	61	44	-17
Commercio e riparazione auto e moto	5	2	2	-3	-	1	1	-	6	3	-3
Commercio all'ingrosso	27	13	12	-15	-1	-	2	2	27	14	-13
Commercio al dettaglio	19	18	17	-2	-1	9	10	1	28	27	-1
Alloggio e ristorazione	22	19	20	-2	1	2	6	4	24	26	2
55 Alloggio	5	6	6	1	-	-	2	2	5	8	3
56 Attività dei servizi di ristorazione	17	13	14	-3	1	2	4	2	19	18	-1
Servizi alle imprese	27	33	29	2	-4	9	6	-3	36	35	-1
H Trasporto e magazzinaggio	4	5	5	1	-	6	6	-	10	11	1
J Servizi di informazione e comunicazione	2	3	2	-	-1	1	-	-1	3	2	-1
K Attività finanziarie e assicurative	3	3	3	-	-	2	-	-2	5	3	-2
L Attività immobiliari	6	10	9	3	-1	-	-	-	6	9	3
M Attività professionali, scientifiche e tecniche	5	6	6	1	-	-	-	-	5	6	1
N Noleggio, ag. viaggio, serv. supporto imprese	7	6	4	-3	-2	-	-	-	7	4	-3
Servizi alle persone	10	9	9	-1	-	3	5	2	13	14	1
O Amm. pubblica e difesa; assic. sociale obbligatoria	-	-	-	-	-	-	-	-	-	-	-
P Istruzione	1	1	1	-	-	2	3	1	3	4	1
Q Sanità e assistenza sociale	-	-	-	-	-	-	-	-	-	-	-
R Att. artistiche, sportive, intrattenim./divert.	1	3	3	2	-	1	2	1	2	5	3
S Altre attività di servizi	8	5	5	-3	-	-	-	-	8	5	-3
T Att. famiglie e convivenze come datori di lavoro	-	-	-	-	-	-	-	-	-	-	-
Non classificate	-	-	-	-	-	3	2	-1	3	2	-1
TOTALE	162	131	125	-37	-6	44	41	-3	206	166	-40

"NB: La dinamica delle sedi d'impresa è fortemente condizionata da un importante procedimento amministrativo di cancellazioni d'ufficio di imprese individuali; il procedimento si è concluso nel terzo trimestre 2023. Per questo motivo, per le sedi d'impresa, si riporta anche la variazione dell'ultimo anno.

Fonte: elab. Ufficio Studi e Statistica CCIAA Treviso - Belluno su dati Infocamere"



Comune di CALALZO DI CADORE. Imprese artigiane e non artigiane attive e relativi addetti d'impresa per settori economici. Situazione al 31/12/2023

SETTORI	ARTIGIANE		NON ARTIGIANE		TOTALE		% artigiane su totale	
	Sedi	Addetti d'impresa	Sedi	Addetti d'impresa	Sedi	Addetti d'impresa	Sedi	Addetti d'impresa
Agricoltura, silvicoltura e pesca	1	1	1	-	2	1	50,0	100,0
Attività manifatturiere	8	37	2	90	10	127	80,0	29,1
10-11 Alimentari e bevande	1	5	-	-	1	5	100,0	100,0
13 al 15 Sistema moda	-	-	-	-	-	-	-	-
16 e 31 Legno arredo	1	1	-	-	1	1	100,0	100,0
24 al 30 metalmeccanica	1	1	-	-	1	1	100,0	100,0
Altro manifatturiero	5	30	2	90	7	120	71,4	25,0
Altra Industria	1	1	-	-	1	1	100,0	100,0
Costruzioni	22	38	1	1	23	39	95,7	97,4
Commercio	2	15	29	322	31	337	6,5	4,5
Commercio e riparazione auto e moto	2	15	-	-	2	15	100,0	100,0
Commercio all'ingrosso	-	-	12	22	12	22	-	-
Commercio al dettaglio	-	-	17	300	17	300	-	-
Alloggio e ristorazione	1	2	19	86	20	88	5,0	2,3
55 Alloggio	-	-	6	23	6	23	-	-
56 Attività dei servizi di ristorazione	1	2	13	63	14	65	7,1	3,1
Servizi alle imprese	10	16	19	19	29	35	34,5	45,7
H Trasporto e magazzinaggio	5	7	-	-	5	7	100,0	100,0
J Servizi di informazione e comunicazione	-	-	2	2	2	2	-	-
K Attività finanziarie e assicurative	-	-	3	2	3	2	-	-
L Attività immobiliari	-	-	9	8	9	8	-	-
M Attività professionali, scientifiche e tecniche	2	3	4	5	6	8	33,3	37,5
N Noleggio, ag. viaggio, serv. supporto imprese	3	6	1	2	4	8	75,0	75,0
Servizi alle persone	5	6	4	10	9	16	55,6	37,5
O Amm. pubblica e difesa; assic. sociale obbligatoria	-	-	-	-	-	-	-	-
P Istruzione	-	-	1	6	1	6	-	-
Q Sanità e assistenza sociale	-	-	-	-	-	-	-	-
R Att. artistiche, sportive, intrattenim./divert.	1	2	2	3	3	5	33,3	40,0
S Altre attività di servizi	4	4	1	1	5	5	80,0	80,0
T Att. famiglie e convivenze come datori di lavoro	-	-	-	-	-	-	-	-
Non classificate	-	-	-	-	-	-	-	-
TOTALE	50	116	75	528	125	644	40,0	18,0



Comune di CALALZO DI CADORE. Imprese femminili, giovanili e straniere attive e relativi addetti d'impresa per settori economici. Situazione al 31/12/2023

SETTORI	FEMMINILI				GIOVANILI				STRANIERE			
	Sedi	Addetti d'impresa	% sul totale		Sedi	Addetti d'impresa	% sul totale		Sedi	Addetti d'impresa	% sul totale	
			Sedi	Addetti d'impresa			Sedi	Addetti d'impresa			Sedi	Addetti d'impresa
Agricoltura, silvicoltura e pesca	-	-	-	-	1	-	50,0	-	-	-	-	-
Attività manifatturiere	2	5	20,0	3,9	3	38	30,0	29,9	-	-	-	-
10-11 Alimentari e bevande	-	-	-	-	-	-	-	-	-	-	-	-
13 al 15 Sistema moda	-	-	-	-	-	-	-	-	-	-	-	-
16 e 31 Legno arredo	-	-	-	-	-	-	-	-	-	-	-	-
24 al 30 metalmeccanica	-	-	-	-	1	1	100,0	100,0	-	-	-	-
Altro manifatturiero	2	5	28,6	4,2	2	37	28,6	30,8	-	-	-	-
Altra Industria	-	-	-	-	-	-	-	-	-	-	-	-
Costruzioni	-	-	-	-	1	2	4,3	5,1	2	4	8,7	10,3
Commercio	4	10	12,9	3,0	3	6	9,7	1,8	2	6	6,5	1,8
Commercio e riparazione auto e moto	-	-	-	-	-	-	-	-	-	-	-	-
Commercio all'ingrosso	1	6	8,3	27,3	2	2	16,7	9,1	-	-	-	-
Commercio al dettaglio	3	4	17,6	1,3	1	4	5,9	1,3	2	6	11,8	2,0
Alloggio e ristorazione	7	20	35,0	22,7	3	5	15,0	5,7	1	2	5,0	2,3
55 Alloggio	2	10	33,3	43,5	2	3	33,3	13,0	-	-	-	-
56 Attività dei servizi di ristorazione	5	10	35,7	15,4	1	2	7,1	3,1	1	2	7,1	3,1
Servizi alle imprese	5	6	17,2	17,1	1	5	3,4	14,3	-	-	-	-
H Trasporto e magazzinaggio	-	-	-	-	-	-	-	-	-	-	-	-
J Servizi di informazione e comunicazione	-	-	-	-	-	-	-	-	-	-	-	-
K Attività finanziarie e assicurative	1	-	33,3	-	-	-	-	-	-	-	-	-
L Attività immobiliari	3	4	33,3	50,0	-	-	-	-	-	-	-	-
M Attività professionali, scientifiche e tecniche	-	-	-	-	-	-	-	-	-	-	-	-
N Noleggio, ag. viaggio, serv. supporto imprese	1	2	25,0	25,0	1	5	25,0	62,5	-	-	-	-
Servizi alle persone	3	3	33,3	18,8	1	1	11,1	6,3	1	1	11,1	6,3
O Amm. pubblica e difesa; assic. sociale obbligatoria	-	-	-	-	-	-	-	-	-	-	-	-
P Istruzione	-	-	-	-	-	-	-	-	-	-	-	-
Q Sanità e assistenza sociale	-	-	-	-	-	-	-	-	-	-	-	-
R Att. artistiche, sportive, intrattenim./divert.	-	-	-	-	1	1	33,3	20,0	-	-	-	-
S Altre attività di servizi	3	3	60,0	60,0	-	-	-	-	1	1	20,0	20,0
T Att. famiglie e convivenze come datori di lavoro	-	-	-	-	-	-	-	-	-	-	-	-
Non classificate	-	-	-	-	-	-	-	-	-	-	-	-
TOTALE	21	44	16,8	6,8	13	57	10,4	8,9	6	13	4,8	2,0

Comune di CANALE D'AGORDO in sintesi. Situazione al 31/12/2023

Le imprese del territorio

	Numero	Rispetto allo scorso anno	Comune/ Provincia	N° addetti alle Unità locali totali	Numero	Comune/ Provincia
Unità locali attive	82	1 ↑	0,5%		162	0,2%

Le caratteristiche delle imprese

Sedi d'impresa attive	67	1 ↑
<i>di cui: escl. Imprese individuali*</i>	29	0

N° addetti d'impresa 161

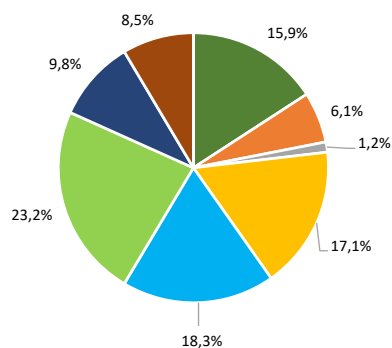
di cui:	Numero	% sul totale imprese
Artigiane	15	22,4
Femminili	27	40,3
Giovanili	6	9,0
Straniere	6	9,0

di cui:	Numero	% sul totale addetti
Artigiane	28	17,4
Femminili	59	36,6
Giovanili	9	5,6
Straniere	13	8,1

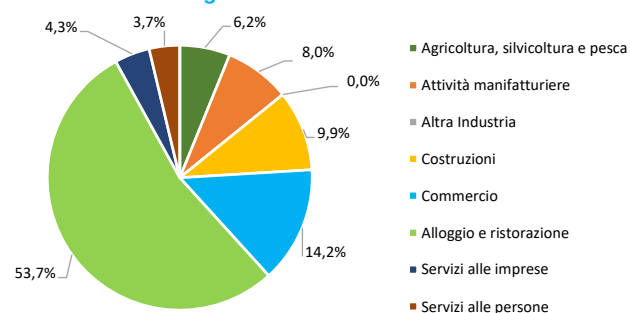
	Numero	Rispetto allo scorso anno
Unità locali dipendenti	15	0

Le specializzazioni del territorio

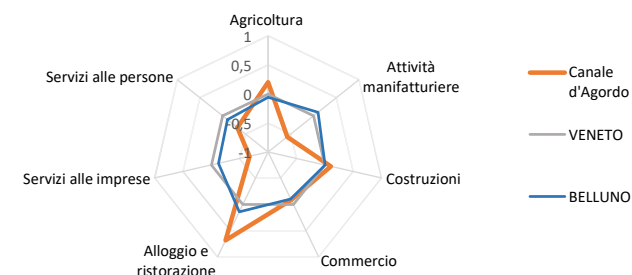
Peso % dei settori nelle unità locali totali



Peso % dei settori negli addetti alle unità locali totali



Indice di specializzazione



*NB: La dinamica delle sedi d'impresa è fortemente condizionata da un importante procedimento amministrativo di cancellazioni d'ufficio di imprese individuali; il procedimento si è concluso nel terzo trimestre 2023. Per questo motivo si riportano anche la consistenza e la dinamica delle sedi d'impresa escluse le imprese individuali.

Fonte: elab. Ufficio Studi e Statistica CCIAA Treviso - Belluno su dati Infocamere



Comune di CANALE D'AGORDO. Unità locali attive per tipologia e relativi addetti. Situazione al 31/12/2023

SETTORI	SEDI d'impresa	UNITA' LOCALI DIPENDENTI				UL totali	ADDETTI alle UL totali	% ADDETTI SETTORE SU TOT. ADDETTI
		UL con sede in provincia	1a. UL con sede fuori provincia	Altre UL con sede fuori provincia	TOTALE			
Agricoltura, silvicoltura e pesca	13	-	-	-	-	13	10	6,2
Attività manifatturiere	4	1	-	-	1	5	13	8,0
10-11 Alimentari e bevande	2	1	-	-	1	3	9	5,6
13 al 15 Sistema moda	1	-	-	-	-	1	3	1,9
16 e 31 Legno arredo	1	-	-	-	-	1	1	0,6
24 al 30 metalmeccanica	-	-	-	-	-	-	-	-
Altro manifatturiero	-	-	-	-	-	-	-	-
Altra Industria	-	-	1	-	1	1	-	-
Costruzioni	13	1	-	-	1	14	16	9,9
Commercio	14	1	-	-	1	15	23	14,2
Commercio e riparazione auto e moto	-	-	-	-	-	-	-	-
Commercio all'ingrosso	-	-	-	-	-	-	-	-
Commercio al dettaglio	14	1	-	-	1	15	23	14,2
Alloggio e ristorazione	14	2	2	1	5	19	87	53,7
55 Alloggio	7	1	2	1	4	11	65	40,1
56 Attività dei servizi di ristorazione	7	1	-	-	1	8	22	13,6
Servizi alle imprese	3	1	1	3	5	8	7	4,3
H Trasporto e magazzinaggio	2	-	-	2	2	4	4	2,5
J Servizi di informazione e comunicazione	-	-	-	-	-	-	-	-
K Attività finanziarie e assicurative	1	-	-	1	1	2	2	1,2
L Attività immobiliari	-	-	1	-	1	1	1	0,6
M Attività professionali, scientifiche e tecniche	-	1	-	-	1	1	-	-
N Noleggio, agenzie di viaggio, servizi di supporto alle imprese	-	-	-	-	-	-	-	-
Servizi alle persone	6	1	-	-	1	7	6	3,7
O Amministrazione pubblica e difesa; assicurazione sociale obbligatoria	-	-	-	-	-	-	-	-
P Istruzione	1	-	-	-	-	1	2	1,2
Q Sanità e assistenza sociale	-	1	-	-	1	1	-	-
R Attività artistiche, sportive, di intrattenimento e divertimento	2	-	-	-	-	2	2	1,2
S Altre attività di servizi	3	-	-	-	-	3	2	1,2
T Attività di famiglie e convivenze come datori di lavoro	-	-	-	-	-	-	-	-
Non classificate	-	-	-	-	-	-	-	-
TOTALE	67	7	4	4	15	82	162	100,0



Comune di CANALE D'AGORDO. Unità locali attive per tipologia e per classe di natura giuridica. Situazione al 31/12/2023 - confronto con i periodi indicati

SETTORI	SEDI						UNITA' LOCALI DIPENDENTI		UNITA' LOCALI TOTALI	
	TOTALE	dic 23/ dic 22	Imprese individuali	dic 23/ dic 22	Altre forme giuridiche	dic 23/ dic 22	TOTALE	dic 23/ dic 22	TOTALE	dic 23/ dic 22
	dic-23		dic-23		dic-23		dic-23			
Agricoltura, silvicoltura e pesca	13	1	7	-	6	1	-	-	13	1
Attività manifatturiere	4	-	1	-	3	-	1	-	5	-
10-11 Alimentari e bevande	2	-	-	-	2	-	1	-	3	-
13 al 15 Sistema moda	1	-	1	-	-	-	-	-	1	-
16 e 31 Legno arredo	1	-	-	-	1	-	-	-	1	-
24 al 30 metalmeccanica	-	-	-	-	-	-	-	-	-	-
Altro manifatturiero	-	-	-	-	-	-	-	-	-	-
Altra Industria	-	-	-	-	-	-	1	-	1	-
Costruzioni	13	-2	11	-1	2	-1	1	-1	14	-3
Commercio	14	-	7	-	7	-	1	-	15	-
Commercio e riparazione auto e moto	-	-	-	-	-	-	-	-	-	-
Commercio all'ingrosso	-	-	-	-	-	-	-	-	-	-
Commercio al dettaglio	14	-	7	-	7	-	1	-	15	-
Alloggio e ristorazione	14	1	7	1	7	-	5	1	19	2
55 Alloggio	7	-	2	-	5	-	4	-	11	-
56 Attività dei servizi di ristorazione	7	1	5	1	2	-	1	1	8	2
Servizi alle imprese	3	-	1	-	2	-	5	-	8	-
H Trasporto e magazzinaggio	2	-	-	-	2	-	2	-	4	-
J Servizi di informazione e comunicazione	-	-	-	-	-	-	-	-	-	-
K Attività finanziarie e assicurative	1	-	1	-	-	-	1	-	2	-
L Attività immobiliari	-	-	-	-	-	-	1	-	1	-
M Attività professionali, scientifiche e tecniche	-	-	-	-	-	-	1	-	1	-
N Noleggio, ag. viaggio, serv. supporto imprese	-	-	-	-	-	-	-	-	-	-
Servizi alle persone	6	1	4	1	2	-	1	-	7	1
O Amm. pubblica e difesa; assic. sociale obbligatoria	-	-	-	-	-	-	-	-	-	-
P Istruzione	1	1	1	1	-	-	-	-	1	1
Q Sanità e assistenza sociale	-	-	-	-	-	-	1	-	1	-
R Att. artistiche, sportive, intrattenim./divert.	2	-	-	-	2	-	-	-	2	-
S Altre attività di servizi	3	-	3	-	-	-	-	-	3	-
T Att. famiglie e convivenze come datori di lavoro	-	-	-	-	-	-	-	-	-	-
Non classificate	-	-	-	-	-	-	-	-	-	-
TOTALE	67	1	38	1	29	-	15	-	82	1

"NB: La dinamica delle sedi d'impresa è fortemente condizionata da un importante procedimento amministrativo di cancellazioni d'ufficio di imprese individuali; il procedimento si è concluso nel terzo trimestre 2023. Per questo motivo si riportano anche la consistenza e la dinamica delle sedi d'impresa distinte per classe di natura giuridica (imprese individuali e altre nature giuridiche).

Fonte: elab. Ufficio Studi e Statistica CCIAA Treviso - Belluno su dati Infocamere"



Comune di CANALE D'AGORDO. Unità locali attive per tipologia. Situazione al 31/12/2023 - confronto decennale

SETTORI	SEDI					UNITA' LOCALI DIPENDENTI			UNITA' LOCALI TOTALI		
	dic-13	dic-22	dic-23	dic 23/ dic 13	dic 23/ dic 22	dic-13	dic-23	dic 23/ dic 13	dic-13	dic-23	dic 23/ dic 13
Agricoltura, silvicoltura e pesca	6	12	13	7	1	1	-	-1	7	13	6
Attività manifatturiere	5	4	4	-1	-	1	1	-	6	5	-1
10-11 Alimentari e bevande	2	2	2	-	-	1	1	-	3	3	-
13 al 15 Sistema moda	1	1	1	-	-	-	-	-	1	1	-
16 e 31 Legno arredo	1	1	1	-	-	-	-	-	1	1	-
24 al 30 metalmeccanica	1	-	-	-1	-	-	-	-	1	-	-1
Altro manifatturiero	-	-	-	-	-	-	-	-	-	-	-
Altra Industria	-	-	-	-	-	-	1	1	-	1	1
Costruzioni	13	15	13	-	-2	2	1	-1	15	14	-1
Commercio	20	14	14	-6	-	1	1	-	21	15	-6
Commercio e riparazione auto e moto	2	-	-	-2	-	-	-	-	2	-	-2
Commercio all'ingrosso	-	-	-	-	-	-	-	-	-	-	-
Commercio al dettaglio	18	14	14	-4	-	1	1	-	19	15	-4
Alloggio e ristorazione	11	13	14	3	1	3	5	2	14	19	5
55 Alloggio	6	7	7	1	-	2	4	2	8	11	3
56 Attività dei servizi di ristorazione	5	6	7	2	1	1	1	-	6	8	2
Servizi alle imprese	2	3	3	1	-	4	5	1	6	8	2
H Trasporto e magazzinaggio	-	2	2	2	-	1	2	1	1	4	3
J Servizi di informazione e comunicazione	-	-	-	-	-	-	-	-	-	-	-
K Attività finanziarie e assicurative	2	1	1	-1	-	1	1	-	3	2	-1
L Attività immobiliari	-	-	-	-	-	1	1	-	1	1	-
M Attività professionali, scientifiche e tecniche	-	-	-	-	-	1	1	-	1	1	-
N Noleggio, ag. viaggio, serv. supporto imprese	-	-	-	-	-	-	-	-	-	-	-
Servizi alle persone	5	5	6	1	1	-	1	1	5	7	2
O Amm. pubblica e difesa; assic. sociale obbligatoria	-	-	-	-	-	-	-	-	-	-	-
P Istruzione	-	-	1	1	1	-	-	-	-	1	1
Q Sanità e assistenza sociale	-	-	-	-	-	-	1	1	-	1	1
R Att. artistiche, sportive, intrattenim./divert.	1	2	2	1	-	-	-	-	1	2	1
S Altre attività di servizi	4	3	3	-1	-	-	-	-	4	3	-1
T Att. famiglie e convivenze come datori di lavoro	-	-	-	-	-	-	-	-	-	-	-
Non classificate	-	-	-	-	-	1	-	-1	1	-	-1
TOTALE	62	66	67	5	1	13	15	2	75	82	7

"NB: La dinamica delle sedi d'impresa è fortemente condizionata da un importante procedimento amministrativo di cancellazioni d'ufficio di imprese individuali; il procedimento si è concluso nel terzo trimestre 2023. Per questo motivo, per le sedi d'impresa, si riporta anche la variazione dell'ultimo anno.

Fonte: elab. Ufficio Studi e Statistica CCIAA Treviso - Belluno su dati Infocamere"



Comune di CANALE D'AGORDO. Imprese artigiane e non artigiane attive e relativi addetti d'impresa per settori economici. Situazione al 31/12/2023

SETTORI	ARTIGIANE		NON ARTIGIANE		TOTALE		% artigiane su totale	
	Sedi	Addetti d'impresa	Sedi	Addetti d'impresa	Sedi	Addetti d'impresa	Sedi	Addetti d'impresa
Agricoltura, silvicoltura e pesca	-	-	13	11	13	11	-	-
Attività manifatturiere	2	11	2	2	4	13	50,0	84,6
10-11 Alimentari e bevande	1	8	1	1	2	9	50,0	88,9
13 al 15 Sistema moda	1	3	-	-	1	3	100,0	100,0
16 e 31 Legno arredo	-	-	1	1	1	1	-	-
24 al 30 metalmeccanica	-	-	-	-	-	-	-	-
Altro manifatturiero	-	-	-	-	-	-	-	-
Altra Industria	-	-	-	-	-	-	-	-
Costruzioni	11	15	2	4	13	19	84,6	78,9
Commercio	-	-	14	30	14	30	-	-
Commercio e riparazione auto e moto	-	-	-	-	-	-	-	-
Commercio all'ingrosso	-	-	-	-	-	-	-	-
Commercio al dettaglio	-	-	14	30	14	30	-	-
Alloggio e ristorazione	-	-	14	77	14	77	-	-
55 Alloggio	-	-	7	55	7	55	-	-
56 Attività dei servizi di ristorazione	-	-	7	22	7	22	-	-
Servizi alle imprese	-	-	3	4	3	4	-	-
H Trasporto e magazzinaggio	-	-	2	3	2	3	-	-
J Servizi di informazione e comunicazione	-	-	-	-	-	-	-	-
K Attività finanziarie e assicurative	-	-	1	1	1	1	-	-
L Attività immobiliari	-	-	-	-	-	-	-	-
M Attività professionali, scientifiche e tecniche	-	-	-	-	-	-	-	-
N Noleggio, ag. viaggio, serv. supporto imprese	-	-	-	-	-	-	-	-
Servizi alle persone	2	2	4	5	6	7	33,3	28,6
O Amm. pubblica e difesa; assic. sociale obbligatoria	-	-	-	-	-	-	-	-
P Istruzione	-	-	1	2	1	2	-	-
Q Sanità e assistenza sociale	-	-	-	-	-	-	-	-
R Att. artistiche, sportive, intrattenim./divert.	-	-	2	2	2	2	-	-
S Altre attività di servizi	2	2	1	1	3	3	66,7	66,7
T Att. famiglie e convivenze come datori di lavoro	-	-	-	-	-	-	-	-
Non classificate	-	-	-	-	-	-	-	-
TOTALE	15	28	52	133	67	161	22,4	17,4



Comune di CANALE D'AGORDO. Imprese femminili, giovanili e straniere attive e relativi addetti d'impresa per settori economici. Situazione al 31/12/2023

SETTORI	FEMMINILI				GIOVANILI				STRANIERE			
	Sedi	Addetti d'impresa	% sul totale		Sedi	Addetti d'impresa	% sul totale		Sedi	Addetti d'impresa	% sul totale	
			Sedi	Addetti d'impresa			Sedi	Addetti d'impresa			Sedi	Addetti d'impresa
Agricoltura, silvicoltura e pesca	4	6	30,8	54,5	2	1	15,4	9,1	-	-	-	-
Attività manifatturiere	3	12	75,0	92,3	-	-	-	-	-	-	-	-
10-11 Alimentari e bevande	1	8	50,0	88,9	-	-	-	-	-	-	-	-
13 al 15 Sistema moda	1	3	100,0	100,0	-	-	-	-	-	-	-	-
16 e 31 Legno arredo	1	1	100,0	100,0	-	-	-	-	-	-	-	-
24 al 30 metalmeccanica	-	-	-	-	-	-	-	-	-	-	-	-
Altro manifatturiero	-	-	-	-	-	-	-	-	-	-	-	-
Altra Industria	-	-	-	-	-	-	-	-	-	-	-	-
Costruzioni	-	-	-	-	1	1	7,7	5,3	2	4	15,4	21,1
Commercio	9	13	64,3	43,3	1	1	7,1	3,3	2	3	14,3	10,0
Commercio e riparazione auto e moto	-	-	-	-	-	-	-	-	-	-	-	-
Commercio all'ingrosso	-	-	-	-	-	-	-	-	-	-	-	-
Commercio al dettaglio	9	13	64,3	43,3	1	1	7,1	3,3	2	3	14,3	10,0
Alloggio e ristorazione	7	23	50,0	29,9	1	6	7,1	7,8	1	4	7,1	5,2
55 Alloggio	3	11	42,9	20,0	1	6	14,3	10,9	-	-	-	-
56 Attività dei servizi di ristorazione	4	12	57,1	54,5	-	-	-	-	1	4	14,3	18,2
Servizi alle imprese	1	2	33,3	50,0	-	-	-	-	1	2	33,3	50,0
H Trasporto e magazzinaggio	1	2	50,0	66,7	-	-	-	-	1	2	50,0	66,7
J Servizi di informazione e comunicazione	-	-	-	-	-	-	-	-	-	-	-	-
K Attività finanziarie e assicurative	-	-	-	-	-	-	-	-	-	-	-	-
L Attività immobiliari	-	-	-	-	-	-	-	-	-	-	-	-
M Attività professionali, scientifiche e tecniche	-	-	-	-	-	-	-	-	-	-	-	-
N Noleggio, ag. viaggio, serv. supporto imprese	-	-	-	-	-	-	-	-	-	-	-	-
Servizi alle persone	3	3	50,0	42,9	1	-	16,7	-	-	-	-	-
O Amm. pubblica e difesa; assic. sociale obbligatoria	-	-	-	-	-	-	-	-	-	-	-	-
P Istruzione	-	-	-	-	-	-	-	-	-	-	-	-
Q Sanità e assistenza sociale	-	-	-	-	-	-	-	-	-	-	-	-
R Att. artistiche, sportive, intrattenim./divert.	-	-	-	-	1	-	50,0	-	-	-	-	-
S Altre attività di servizi	3	3	100,0	100,0	-	-	-	-	-	-	-	-
T Att. famiglie e convivenze come datori di lavoro	-	-	-	-	-	-	-	-	-	-	-	-
Non classificate	-	-	-	-	-	-	-	-	-	-	-	-
TOTALE	27	59	40,3	36,6	6	9	9,0	5,6	6	13	9,0	8,1

Comune di **CENCENIGHE AGORDINO** in sintesi. Situazione al 31/12/2023

Le imprese del territorio

	Numero	Rispetto allo scorso anno	Comune/ Provincia	N° addetti alle Unità locali totali	Numero	Comune/ Provincia
Unità locali attive	120	2 ↑	0,7%		464	0,6%

Le caratteristiche delle imprese

Sedi d'impresa attive	81	1 ↑
<i>di cui: escl. Imprese individuali*</i>	18	0

N° addetti d'impresa 160

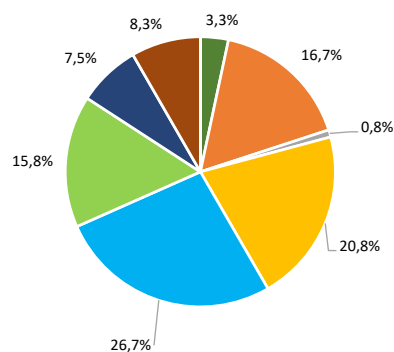
di cui:	Numero	% sul totale imprese
Artigiane	49	60,5
Femminili	13	16,0
Giovanili	7	8,6
Straniere	6	7,4

di cui:	Numero	% sul totale addetti
Artigiane	94	58,8
Femminili	21	13,1
Giovanili	8	5,0
Straniere	6	3,8

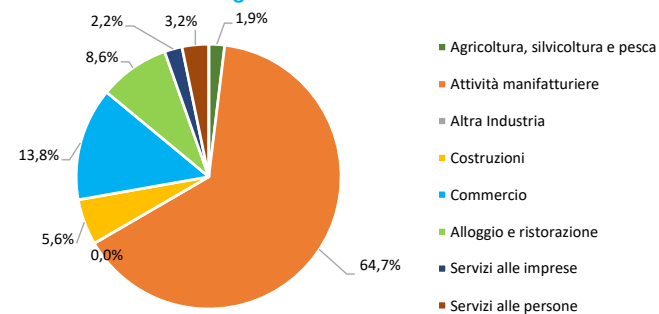
	Numero	Rispetto allo scorso anno
Unità locali dipendenti	39	1 ↑

Le specializzazioni del territorio

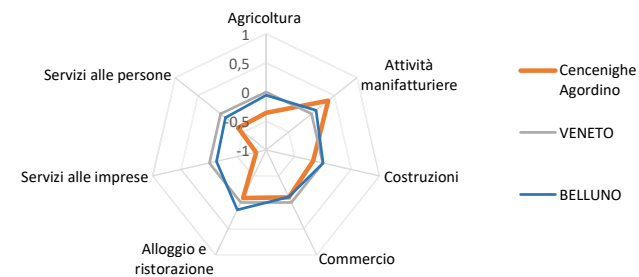
Peso % dei settori nelle unità locali totali



Peso % dei settori negli addetti alle unità locali totali



Indice di specializzazione



*NB: La dinamica delle sedi d'impresa è fortemente condizionata da un importante procedimento amministrativo di cancellazioni d'ufficio di imprese individuali; il procedimento si è concluso nel terzo trimestre 2023. Per questo motivo si riportano anche la consistenza e la dinamica delle sedi d'impresa escluse le imprese individuali.

Fonte: elab. Ufficio Studi e Statistica CCIAA Treviso - Belluno su dati Infocamere



Comune di CENCENIGHE AGORDINO. Unità locali attive per tipologia e relativi addetti. Situazione al 31/12/2023

SETTORI	SEDI d'impresa	UNITA' LOCALI DIPENDENTI				UL totali	ADDETTI alle UL totali	% ADDETTI SETTORE SU TOT. ADDETTI
		UL con sede in provincia	1a. UL con sede fuori provincia	Altre UL con sede fuori provincia	TOTALE			
Agricoltura, silvicoltura e pesca	3	1	-	-	1	4	9	1,9
Attività manifatturiere	12	7	1	-	8	20	300	64,7
10-11 Alimentari e bevande	1	1	-	-	1	2	5	1,1
13 al 15 Sistema moda	1	1	-	-	1	2	1	0,2
16 e 31 Legno arredo	7	4	-	-	4	11	19	4,1
24 al 30 metalmeccanica	1	-	1	-	1	2	1	0,2
Altro manifatturiero	2	1	-	-	1	3	274	59,1
Altra Industria	-	-	1	-	1	1	-	-
Costruzioni	22	3	-	-	3	25	26	5,6
Commercio	18	11	2	1	14	32	64	13,8
Commercio e riparazione auto e moto	5	1	-	-	1	6	5	1,1
Commercio all'ingrosso	-	1	1	-	2	2	1	0,2
Commercio al dettaglio	13	9	1	1	11	24	58	12,5
Alloggio e ristorazione	11	8	-	-	8	19	40	8,6
55 Alloggio	2	2	-	-	2	4	4	0,9
56 Attività dei servizi di ristorazione	9	6	-	-	6	15	36	7,8
Servizi alle imprese	7	-	-	2	2	9	10	2,2
H Trasporto e magazzinaggio	2	-	-	1	1	3	2	0,4
J Servizi di informazione e comunicazione	-	-	-	-	-	-	-	-
K Attività finanziarie e assicurative	1	-	-	1	1	2	3	0,6
L Attività immobiliari	2	-	-	-	-	2	-	-
M Attività professionali, scientifiche e tecniche	2	-	-	-	-	2	5	1,1
N Noleggio, agenzie di viaggio, servizi di supporto alle imprese	-	-	-	-	-	-	-	-
Servizi alle persone	8	2	-	-	2	10	15	3,2
O Amministrazione pubblica e difesa; assicurazione sociale obbligatoria	-	-	-	-	-	-	-	-
P Istruzione	-	-	-	-	-	-	-	-
Q Sanità e assistenza sociale	1	1	-	-	1	2	5	1,1
R Attività artistiche, sportive, di intrattenimento e divertimento	1	-	-	-	-	1	1	0,2
S Altre attività di servizi	6	1	-	-	1	7	9	1,9
T Attività di famiglie e convivenze come datori di lavoro	-	-	-	-	-	-	-	-
Non classificate	-	-	-	-	-	-	-	-
TOTALE	81	32	4	3	39	120	464	100,0



Comune di CENCENIGHE AGORDINO. Unità locali attive per tipologia e per classe di natura giuridica. Situazione al 31/12/2023 - confronto con i periodi indica

SETTORI	SEDI						UNITA' LOCALI DIPENDENTI		UNITA' LOCALI TOTALI	
	TOTALE	dic 23/ dic 22	Imprese individuali	dic 23/ dic 22	Altre forme giuridiche	dic 23/ dic 22	TOTALE	dic 23/ dic 22	TOTALE	dic 23/ dic 22
	dic-23		dic-23		dic-23		dic-23		dic-23	
Agricoltura, silvicoltura e pesca	3	1	2	1	1	-	1	-	4	1
Attività manifatturiere	12	-	10	-	2	-	8	-	20	-
10-11 Alimentari e bevande	1	-	1	-	-	-	1	-	2	-
13 al 15 Sistema moda	1	-	1	-	-	-	1	-	2	-
16 e 31 Legno arredo	7	-	6	-	1	-	4	-	11	-
24 al 30 metalmeccanica	1	-	1	-	-	-	1	-	2	-
Altro manifatturiero	2	-	1	-	1	-	1	-	3	-
Altra Industria	-	-	-	-	-	-	1	-	1	-
Costruzioni	22	1	17	1	5	-	3	-	25	1
Commercio	18	-1	14	-1	4	-	14	-1	32	-2
Commercio e riparazione auto e moto	5	1	4	-	1	1	1	-	6	1
Commercio all'ingrosso	-	-	-	-	-	-	2	-1	2	-1
Commercio al dettaglio	13	-2	10	-1	3	-1	11	-	24	-2
Alloggio e ristorazione	11	-	9	-1	2	1	8	3	19	3
55 Alloggio	2	-	2	-	-	-	2	1	4	1
56 Attività dei servizi di ristorazione	9	-	7	-1	2	1	6	2	15	2
Servizi alle imprese	7	-	4	-	3	-	2	-1	9	-1
H Trasporto e magazzinaggio	2	-	2	-	-	-	1	-	3	-
J Servizi di informazione e comunicazione	-	-	-	-	-	-	-	-	-	-
K Attività finanziarie e assicurative	1	-	1	-	-	-	1	-1	2	-1
L Attività immobiliari	2	-	-	-	2	-	-	-	2	-
M Attività professionali, scientifiche e tecniche	2	-	1	-	1	-	-	-	2	-
N Noleggio, ag. viaggio, serv. supporto imprese	-	-	-	-	-	-	-	-	-	-
Servizi alle persone	8	-	7	1	1	-1	2	-	10	-
O Amm. pubblica e difesa; assic. sociale obbligatoria	-	-	-	-	-	-	-	-	-	-
P Istruzione	-	-	-	-	-	-	-	-	-	-
Q Sanità e assistenza sociale	1	-1	1	-	-	-1	1	-	2	-1
R Att. artistiche, sportive, intrattenim./divert.	1	-	1	-	-	-	-	-	1	-
S Altre attività di servizi	6	1	5	1	1	-	1	-	7	1
T Att. famiglie e convivenze come datori di lavoro	-	-	-	-	-	-	-	-	-	-
Non classificate	-	-	-	-	-	-	-	-	-	-
TOTALE	81	1	63	1	18	-	39	1	120	2

"NB: La dinamica delle sedi d'impresa è fortemente condizionata da un importante procedimento amministrativo di cancellazioni d'ufficio di imprese individuali; il procedimento si è concluso nel terzo trimestre 2023. Per questo motivo si riportano anche la consistenza e la dinamica delle sedi d'impresa distinte per classe di natura giuridica (imprese individuali e altre nature giuridiche).

Fonte: elab. Ufficio Studi e Statistica CCIAA Treviso - Belluno su dati Infocamere"



Comune di CENCENIGHE AGORDINO. Unità locali attive per tipologia. Situazione al 31/12/2023 - confronto decennale

SETTORI	SEDI					UNITA' LOCALI DIPENDENTI			UNITA' LOCALI TOTALI		
	dic-13	dic-22	dic-23	dic 23/ dic 13	dic 23/ dic 22	dic-13	dic-23	dic 23/ dic 13	dic-13	dic-23	dic 23/ dic 13
Agricoltura, silvicoltura e pesca	3	2	3	-	1	1	1	-	4	4	-
Attività manifatturiere	10	12	12	2	-	4	8	4	14	20	6
10-11 Alimentari e bevande	1	1	1	-	-	-	1	1	1	2	1
13 al 15 Sistema moda	-	1	1	1	-	-	1	1	-	2	2
16 e 31 Legno arredo	6	7	7	1	-	3	4	1	9	11	2
24 al 30 metalmeccanica	1	1	1	-	-	-	1	1	1	2	1
Altro manifatturiero	2	2	2	-	-	1	1	-	3	3	-
Altra Industria	-	-	-	-	-	1	1	-	1	1	-
Costruzioni	26	21	22	-4	1	6	3	-3	32	25	-7
Commercio	25	19	18	-7	-1	8	14	6	33	32	-1
Commercio e riparazione auto e moto	3	4	5	2	1	1	1	-	4	6	2
Commercio all'ingrosso	3	-	-	-3	-	1	2	1	4	2	-2
Commercio al dettaglio	19	15	13	-6	-2	6	11	5	25	24	-1
Alloggio e ristorazione	12	11	11	-1	-	3	8	5	15	19	4
55 Alloggio	1	2	2	1	-	-	2	2	1	4	3
56 Attività dei servizi di ristorazione	11	9	9	-2	-	3	6	3	14	15	1
Servizi alle imprese	8	7	7	-1	-	5	2	-3	13	9	-4
H Trasporto e magazzinaggio	2	2	2	-	-	1	1	-	3	3	-
J Servizi di informazione e comunicazione	1	-	-	-1	-	1	-	-1	2	-	-2
K Attività finanziarie e assicurative	1	1	1	-	-	3	1	-2	4	2	-2
L Attività immobiliari	2	2	2	-	-	-	-	-	2	2	-
M Attività professionali, scientifiche e tecniche	2	2	2	-	-	-	-	-	2	2	-
N Noleggio, ag. viaggio, serv. supporto imprese	-	-	-	-	-	-	-	-	-	-	-
Servizi alle persone	10	8	8	-2	-	-	2	2	10	10	-
O Amm. pubblica e difesa; assic. sociale obbligatoria	-	-	-	-	-	-	-	-	-	-	-
P Istruzione	-	-	-	-	-	-	-	-	-	-	-
Q Sanità e assistenza sociale	2	2	1	-1	-1	-	1	1	2	2	-
R Att. artistiche, sportive, intrattenim./divert.	1	1	1	-	-	-	-	-	1	1	-
S Altre attività di servizi	7	5	6	-1	1	-	1	1	7	7	-
T Att. famiglie e convivenze come datori di lavoro	-	-	-	-	-	-	-	-	-	-	-
Non classificate	-	-	-	-	-	-	-	-	-	-	-
TOTALE	94	80	81	-13	1	28	39	11	122	120	-2

"NB: La dinamica delle sedi d'impresa è fortemente condizionata da un importante procedimento amministrativo di cancellazioni d'ufficio di imprese individuali; il procedimento si è concluso nel terzo trimestre 2023. Per questo motivo, per le sedi d'impresa, si riporta anche la variazione dell'ultimo anno.

Fonte: elab. Ufficio Studi e Statistica CCIAA Treviso - Belluno su dati Infocamere"



Comune di CENCENIGHE AGORDINO. Imprese artigiane e non artigiane attive e relativi addetti d'impresa per settori economici. Situazione al 31/12/20

SETTORI	ARTIGIANE		NON ARTIGIANE		TOTALE		% artigiane su totale	
	Sedi	Addetti d'impresa	Sedi	Addetti d'impresa	Sedi	Addetti d'impresa	Sedi	Addetti d'impresa
Agricoltura, silvicoltura e pesca	1	9	2	-	3	9	33,3	100,0
Attività manifatturiere	12	32	1	1	12	29	100,0	110,3
10-11 Alimentari e bevande	1	5	-	-	1	5	100,0	100,0
13 al 15 Sistema moda	1	1	-	-	1	1	100,0	100,0
16 e 31 Legno arredo	7	22	1	1	7	19	100,0	115,8
24 al 30 metalmeccanica	1	1	-	-	1	1	100,0	100,0
Altro manifatturiero	2	3	-	-	2	3	100,0	100,0
Altra Industria	-	-	-	-	-	-	-	-
Costruzioni	21	27	1	3	22	30	95,5	90,0
Commercio	4	5	13	25	18	34	22,2	14,7
Commercio e riparazione auto e moto	4	5	1	1	5	6	80,0	83,3
Commercio all'ingrosso	-	-	-	-	-	-	-	-
Commercio al dettaglio	-	-	12	24	13	28	-	-
Alloggio e ristorazione	2	9	9	25	11	34	18,2	26,5
55 Alloggio	-	-	2	4	2	4	-	-
56 Attività dei servizi di ristorazione	2	9	7	21	9	30	22,2	30,0
Servizi alle imprese	1	1	6	12	7	13	14,3	7,7
H Trasporto e magazzinaggio	1	1	1	1	2	2	50,0	50,0
J Servizi di informazione e comunicazione	-	-	-	-	-	-	-	-
K Attività finanziarie e assicurative	-	-	1	1	1	1	-	-
L Attività immobiliari	-	-	2	5	2	5	-	-
M Attività professionali, scientifiche e tecniche	-	-	2	5	2	5	-	-
N Noleggio, ag. viaggio, serv. supporto imprese	-	-	-	-	-	-	-	-
Servizi alle persone	8	11	-	-	8	11	100,0	100,0
O Amm. pubblica e difesa; assic. sociale obbligatoria	-	-	-	-	-	-	-	-
P Istruzione	-	-	-	-	-	-	-	-
Q Sanità e assistenza sociale	1	1	-	-	1	1	100,0	100,0
R Att. artistiche, sportive, intrattenim./divert.	1	1	-	-	1	1	100,0	100,0
S Altre attività di servizi	6	9	-	-	6	9	100,0	100,0
T Att. famiglie e convivenze come datori di lavoro	-	-	-	-	-	-	-	-
Non classificate	-	-	-	-	-	-	-	-
TOTALE	49	94	32	66	81	160	60,5	58,8



Comune di CENCENIGHE AGORDINO. Imprese femminili, giovanili e straniere attive e relativi addetti d'impresa per settori economici. Situazione al 31/12/2023

SETTORI	FEMMINILI				GIOVANILI				STRANIERE			
	Sedi	Addetti d'impresa	% sul totale		Sedi	Addetti d'impresa	% sul totale		Sedi	Addetti d'impresa	% sul totale	
			Sedi	Addetti d'impresa			Sedi	Addetti d'impresa			Sedi	Addetti d'impresa
Agricoltura, silvicoltura e pesca	-	-	-	-	-	-	-	-	-	-	-	-
Attività manifatturiere	1	1	8,3	3,4	-	-	-	-	1	1	8,3	3,4
10-11 Alimentari e bevande	-	-	-	-	-	-	-	-	-	-	-	-
13 al 15 Sistema moda	1	1	100,0	100,0	-	-	-	-	-	-	-	-
16 e 31 Legno arredo	-	-	-	-	-	-	-	-	-	-	-	-
24 al 30 metalmeccanica	-	-	-	-	-	-	-	-	-	-	-	-
Altro manifatturiero	-	-	-	-	-	-	-	-	1	1	50,0	33,3
Altra Industria	-	-	-	-	-	-	-	-	-	-	-	-
Costruzioni	-	-	-	-	4	4	18,2	13,3	2	2	9,1	6,7
Commercio	5	11	27,8	32,4	3	4	16,7	11,8	2	2	11,1	5,9
Commercio e riparazione auto e moto	-	-	-	-	2	2	40,0	33,3	-	-	-	-
Commercio all'ingrosso	-	-	-	-	-	-	-	-	-	-	-	-
Commercio al dettaglio	5	11	38,5	39,3	1	2	7,7	7,1	2	2	15,4	7,1
Alloggio e ristorazione	2	2	18,2	5,9	-	-	-	-	-	-	-	-
55 Alloggio	-	-	-	-	-	-	-	-	-	-	-	-
56 Attività dei servizi di ristorazione	2	2	22,2	6,7	-	-	-	-	-	-	-	-
Servizi alle imprese	1	1	14,3	7,7	-	-	-	-	1	1	14,3	7,7
H Trasporto e magazzinaggio	-	-	-	-	-	-	-	-	1	1	50,0	50,0
J Servizi di informazione e comunicazione	-	-	-	-	-	-	-	-	-	-	-	-
K Attività finanziarie e assicurative	-	-	-	-	-	-	-	-	-	-	-	-
L Attività immobiliari	1	1	50,0	20,0	-	-	-	-	-	-	-	-
M Attività professionali, scientifiche e tecniche	-	-	-	-	-	-	-	-	-	-	-	-
N Noleggio, ag. viaggio, serv. supporto imprese	-	-	-	-	-	-	-	-	-	-	-	-
Servizi alle persone	4	6	50,0	54,5	-	-	-	-	-	-	-	-
O Amm. pubblica e difesa; assic. sociale obbligatoria	-	-	-	-	-	-	-	-	-	-	-	-
P Istruzione	-	-	-	-	-	-	-	-	-	-	-	-
Q Sanità e assistenza sociale	-	-	-	-	-	-	-	-	-	-	-	-
R Att. artistiche, sportive, intrattenim./divert.	1	1	100,0	100,0	-	-	-	-	-	-	-	-
S Altre attività di servizi	3	5	50,0	55,6	-	-	-	-	-	-	-	-
T Att. famiglie e convivenze come datori di lavoro	-	-	-	-	-	-	-	-	-	-	-	-
Non classificate	-	-	-	-	-	-	-	-	-	-	-	-
TOTALE	13	21	16,0	13,1	7	8	8,6	5,0	6	6	7,4	3,8

Comune di **CESIOMAGGIORE** in sintesi. Situazione al **31/12/2023**

Le imprese del territorio

	Numero	Rispetto allo scorso anno	Comune/ Provincia	N° addetti alle Unità locali totali	Numero	Comune/ Provincia
Unità locali attive	286	7 ↑	1,6%	713	0,9%	

Le caratteristiche delle imprese

Sedi d'impresa attive	239	9 ↑
<i>di cui: escl. Imprese individuali*</i>	59	5

N° addetti d'impresa 858

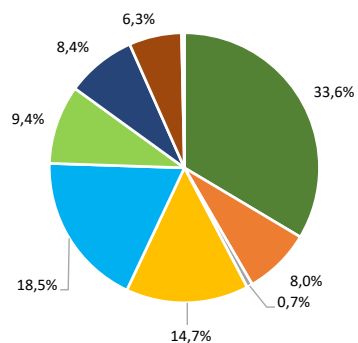
di cui:	Numero	% sul totale imprese
Artigiane	79	33,1
Femminili	44	18,4
Giovanili	18	7,5
Straniere	17	7,1

di cui:	Numero	% sul totale addetti
Artigiane	202	23,5
Femminili	75	8,7
Giovanili	24	2,8
Straniere	22	2,6

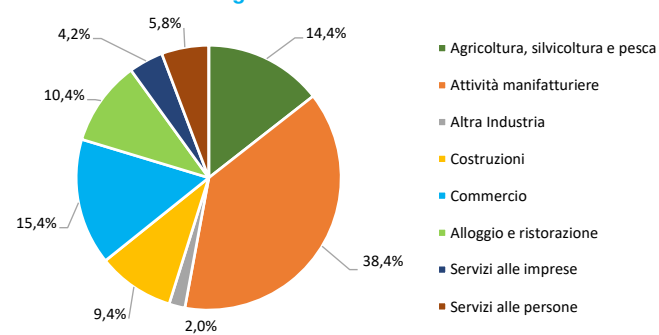
	Numero	Rispetto allo scorso anno
Unità locali dipendenti	47	-2 ↓ -3

Le specializzazioni del territorio

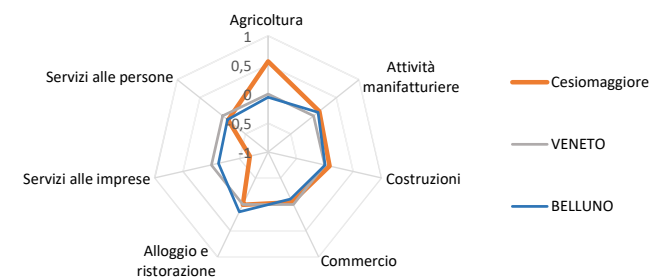
Peso % dei settori nelle unità locali totali



Peso % dei settori negli addetti alle unità locali totali



Indice di specializzazione



*NB: La dinamica delle sedi d'impresa è fortemente condizionata da un importante procedimento amministrativo di cancellazioni d'ufficio di imprese individuali; il procedimento si è concluso nel terzo trimestre 2023. Per questo motivo si riportano anche la consistenza e la dinamica delle sedi d'impresa escluse le imprese individuali.

Fonte: elab. Ufficio Studi e Statistica CCIAA Treviso - Belluno su dati Infocamere



Comune di CESIOMAGGIORE. Unità locali attive per tipologia e relativi addetti. Situazione al 31/12/2023

SETTORI	SEDI d'impresa	UNITA' LOCALI DIPENDENTI				UL totali	ADDETTI alle UL totali	% ADDETTI SETTORE SU TOT. ADDETTI
		UL con sede in provincia	1a. UL con sede fuori provincia	Altre UL con sede fuori provincia	TOTALE			
Agricoltura, silvicoltura e pesca	92	2	2	-	4	96	103	14,4
Attività manifatturiere	18	4	1	-	5	23	274	38,4
10-11 Alimentari e bevande	3	1	-	-	1	4	182	25,5
13 al 15 Sistema moda	1	-	-	-	-	1	1	0,1
16 e 31 Legno arredo	4	-	-	-	-	4	14	2,0
24 al 30 metalmeccanica	6	1	1	-	2	8	31	4,3
Altro manifatturiero	4	2	-	-	2	6	46	6,5
Altra Industria	2	-	-	-	-	2	14	2,0
Costruzioni	38	4	-	-	4	42	67	9,4
Commercio	37	14	1	1	16	53	110	15,4
Commercio e riparazione auto e moto	5	2	-	-	2	7	17	2,4
Commercio all'ingrosso	11	1	-	-	1	12	36	5,0
Commercio al dettaglio	21	11	1	1	13	34	57	8,0
Alloggio e ristorazione	21	6	-	-	6	27	74	10,4
55 Alloggio	3	1	-	-	1	4	6	0,8
56 Attività dei servizi di ristorazione	18	5	-	-	5	23	68	9,5
Servizi alle imprese	19	2	-	3	5	24	30	4,2
H Trasporto e magazzinaggio	4	-	-	3	3	7	12	1,7
J Servizi di informazione e comunicazione	1	-	-	-	-	1	1	0,1
K Attività finanziarie e assicurative	1	1	-	-	1	2	2	0,3
L Attività immobiliari	3	-	-	-	-	3	3	0,4
M Attività professionali, scientifiche e tecniche	5	-	-	-	-	5	6	0,8
N Noleggio, agenzie di viaggio, servizi di supporto alle imprese	5	1	-	-	1	6	6	0,8
Servizi alle persone	12	5	1	-	6	18	41	5,8
O Amministrazione pubblica e difesa; assicurazione sociale obbligatoria	-	-	-	-	-	-	-	-
P Istruzione	-	-	-	-	-	-	-	-
Q Sanità e assistenza sociale	-	2	1	-	3	3	22	3,1
R Attività artistiche, sportive, di intrattenimento e divertimento	1	-	-	-	-	1	-	-
S Altre attività di servizi	11	3	-	-	3	14	19	2,7
T Attività di famiglie e convivenze come datori di lavoro	-	-	-	-	-	-	-	-
Non classificate	-	1	-	-	1	1	-	-
TOTALE	239	38	5	4	47	286	713	100,0



Comune di CESIOMAGGIORE. Unità locali attive per tipologia e per classe di natura giuridica. Situazione al 31/12/2023 - confronto con i periodi indicati

SETTORI	SEDI						UNITA' LOCALI DIPENDENTI		UNITA' LOCALI TOTALI	
	TOTALE	dic 23/ dic 22	Imprese individuali	dic 23/ dic 22	Altre forme giuridiche	dic 23/ dic 22	TOTALE	dic 23/ dic 22	TOTALE	dic 23/ dic 22
	dic-23		dic-23		dic-23		dic-23			
Agricoltura, silvicoltura e pesca	92	4	77	2	15	2	4	-	96	4
Attività manifatturiere	18	-	11	-1	7	1	5	-1	23	-1
10-11 Alimentari e bevande	3	-	1	-	2	-	1	-	4	-
13 al 15 Sistema moda	1	1	1	1	-	-	-	-	1	1
16 e 31 Legno arredo	4	-1	3	-1	1	-	-	-	4	-1
24 al 30 metalmeccanica	6	-	4	-	2	-	2	-	8	-
Altro manifatturiero	4	-	2	-1	2	1	2	-1	6	-1
Altra Industria	2	-	-	-	2	-	-	-	2	-
Costruzioni	38	-2	28	-2	10	-	4	-	42	-2
Commercio	37	3	25	1	12	2	16	-1	53	2
Commercio e riparazione auto e moto	5	1	3	1	2	-	2	-	7	1
Commercio all'ingrosso	11	-1	8	-1	3	-	1	-	12	-1
Commercio al dettaglio	21	3	14	1	7	2	13	-1	34	2
Alloggio e ristorazione	21	-1	17	1	4	-2	6	-1	27	-2
55 Alloggio	3	1	3	2	-	-1	1	-	4	1
56 Attività dei servizi di ristorazione	18	-2	14	-1	4	-1	5	-1	23	-3
Servizi alle imprese	19	4	12	3	7	1	5	-	24	4
H Trasporto e magazzinaggio	4	-	3	-	1	-	3	-	7	-
J Servizi di informazione e comunicazione	1	1	1	1	-	-	-	-	1	1
K Attività finanziarie e assicurative	1	-	1	-	-	-	1	-	2	-
L Attività immobiliari	3	1	-	-	3	1	-	-	3	1
M Attività professionali, scientifiche e tecniche	5	1	2	1	3	-	-	-	5	1
N Noleggio, ag. viaggio, serv. supporto imprese	5	1	5	1	-	-	1	-	6	1
Servizi alle persone	12	1	10	-	2	1	6	-	18	1
O Amm. pubblica e difesa; assic. sociale obbligatoria	-	-	-	-	-	-	-	-	-	-
P Istruzione	-	-	-	-	-	-	-	-	-	-
Q Sanità e assistenza sociale	-	-	-	-	-	-	3	-	3	-
R Att. artistiche, sportive, intrattenim./divert.	1	1	-	-	1	1	-	-	1	1
S Altre attività di servizi	11	-	10	-	1	-	3	-	14	-
T Att. famiglie e convivenze come datori di lavoro	-	-	-	-	-	-	-	-	-	-
Non classificate	-	-	-	-	-	-	1	1	1	1
TOTALE	239	9	180	4	59	5	47	-2	286	7

"NB: La dinamica delle sedi d'impresa è fortemente condizionata da un importante procedimento amministrativo di cancellazioni d'ufficio di imprese individuali; il procedimento si è concluso nel terzo trimestre 2023. Per questo motivo si riportano anche la consistenza e la dinamica delle sedi d'impresa distinte per classe di natura giuridica (imprese individuali e altre nature giuridiche).

Fonte: elab. Ufficio Studi e Statistica CCIAA Treviso - Belluno su dati Infocamere"



Comune di CESIOMAGGIORE. Unità locali attive per tipologia. Situazione al 31/12/2023 - confronto decennale

SETTORI	SEDI					UNITA' LOCALI DIPENDENTI			UNITA' LOCALI TOTALI		
	dic-13	dic-22	dic-23	dic 23/ dic 13	dic 23/ dic 22	dic-13	dic-23	dic 23/ dic 13	dic-13	dic-23	dic 23/ dic 13
Agricoltura, silvicoltura e pesca	88	88	92	4	4	4	4	-	92	96	4
Attività manifatturiere	29	18	18	-11	-	3	5	2	32	23	-9
10-11 Alimentari e bevande	6	3	3	-3	-	-	1	1	6	4	-2
13 al 15 Sistema moda	1	-	1	-	1	-	-	-	1	1	-
16 e 31 Legno arredo	6	5	4	-2	-1	-	-	-	6	4	-2
24 al 30 metalmeccanica	11	6	6	-5	-	1	2	1	12	8	-4
Altro manifatturiero	5	4	4	-1	-	2	2	-	7	6	-1
Altra Industria	1	2	2	1	-	-	-	-	1	2	1
Costruzioni	36	40	38	2	-2	6	4	-2	42	42	-
Commercio	42	34	37	-5	3	19	16	-3	61	53	-8
Commercio e riparazione auto e moto	4	4	5	1	1	3	2	-1	7	7	-
Commercio all'ingrosso	12	12	11	-1	-1	3	1	-2	15	12	-3
Commercio al dettaglio	26	18	21	-5	3	13	13	-	39	34	-5
Alloggio e ristorazione	20	22	21	1	-1	7	6	-1	27	27	-
55 Alloggio	1	2	3	2	1	-	1	1	1	4	3
56 Attività dei servizi di ristorazione	19	20	18	-1	-2	7	5	-2	26	23	-3
Servizi alle imprese	16	15	19	3	4	5	5	-	21	24	3
H Trasporto e magazzinaggio	9	4	4	-5	-	3	3	-	12	7	-5
J Servizi di informazione e comunicazione	-	-	1	1	1	1	-	-1	1	1	-
K Attività finanziarie e assicurative	1	1	1	-	-	1	1	-	2	2	-
L Attività immobiliari	2	2	3	1	1	-	-	-	2	3	1
M Attività professionali, scientifiche e tecniche	3	4	5	2	1	-	-	-	3	5	2
N Noleggio, ag. viaggio, serv. supporto imprese	1	4	5	4	1	-	1	1	1	6	5
Servizi alle persone	12	11	12	-	1	4	6	2	16	18	2
O Amm. pubblica e difesa; assic. sociale obbligatoria	-	-	-	-	-	-	-	-	-	-	-
P Istruzione	-	-	-	-	-	-	-	-	-	-	-
Q Sanità e assistenza sociale	-	-	-	-	-	2	3	1	2	3	1
R Att. artistiche, sportive, intrattenim./divert.	1	-	1	-	1	-	-	-	1	1	-
S Altre attività di servizi	11	11	11	-	-	2	3	1	13	14	1
T Att. famiglie e convivenze come datori di lavoro	-	-	-	-	-	-	-	-	-	-	-
Non classificate	-	-	-	-	-	2	1	-1	2	1	-1
TOTALE	244	230	239	-5	9	50	47	-3	294	286	-8

"NB: La dinamica delle sedi d'impresa è fortemente condizionata da un importante procedimento amministrativo di cancellazioni d'ufficio di imprese individuali; il procedimento si è concluso nel terzo trimestre 2023. Per questo motivo, per le sedi d'impresa, si riporta anche la variazione dell'ultimo anno.

Fonte: elab. Ufficio Studi e Statistica CCIAA Treviso - Belluno su dati Infocamere"



Comune di CESIOMAGGIORE. Imprese artigiane e non artigiane attive e relativi addetti d'impresa per settori economici. Situazione al 31/12/2023

SETTORI	ARTIGIANE		NON ARTIGIANE		TOTALE		% artigiane su totale	
	Sedi	Addetti d'impresa	Sedi	Addetti d'impresa	Sedi	Addetti d'impresa	Sedi	Addetti d'impresa
Agricoltura, silvicoltura e pesca	3	5	89	111	92	116	3,3	4,3
Attività manifatturiere	16	68	2	373	18	441	88,9	15,4
10-11 Alimentari e bevande	2	15	1	347	3	362	66,7	4,1
13 al 15 Sistema moda	1	1	-	-	1	1	100,0	100,0
16 e 31 Legno arredo	4	14	-	-	4	14	100,0	100,0
24 al 30 metalmeccanica	6	31	-	-	6	31	100,0	100,0
Altro manifatturiero	3	7	1	26	4	33	75,0	21,2
Altra Industria	1	7	1	7	2	14	50,0	50,0
Costruzioni	33	61	5	6	38	67	86,8	91,0
Commercio	4	16	33	75	37	91	10,8	17,6
Commercio e riparazione auto e moto	3	15	2	2	5	17	60,0	88,2
Commercio all'ingrosso	1	1	10	26	11	27	9,1	3,7
Commercio al dettaglio	-	-	21	47	21	47	-	-
Alloggio e ristorazione	1	1	20	71	21	72	4,8	1,4
55 Alloggio	-	-	3	2	3	2	-	-
56 Attività dei servizi di ristorazione	1	1	17	69	18	70	5,6	1,4
Servizi alle imprese	10	25	9	13	19	38	52,6	65,8
H Trasporto e magazzinaggio	4	18	-	-	4	18	100,0	100,0
J Servizi di informazione e comunicazione	1	1	-	-	1	1	100,0	100,0
K Attività finanziarie e assicurative	-	-	1	1	1	1	-	-
L Attività immobiliari	-	-	3	6	3	6	-	-
M Attività professionali, scientifiche e tecniche	-	-	5	6	5	6	-	-
N Noleggio, ag. viaggio, serv. supporto imprese	5	6	-	-	5	6	100,0	100,0
Servizi alle persone	11	19	1	-	12	19	91,7	100,0
O Amm. pubblica e difesa; assic. sociale obbligatoria	-	-	-	-	-	-	-	-
P Istruzione	-	-	-	-	-	-	-	-
Q Sanità e assistenza sociale	-	-	-	-	-	-	-	-
R Att. artistiche, sportive, intrattenim./divert.	-	-	1	-	1	-	-	-
S Altre attività di servizi	11	19	-	-	11	19	100,0	100,0
T Att. famiglie e convivenze come datori di lavoro	-	-	-	-	-	-	-	-
Non classificate	-	-	-	-	-	-	-	-
TOTALE	79	202	160	656	239	858	33,1	23,5



Comune di CESIOMAGGIORE. Imprese femminili, giovanili e straniere attive e relativi addetti d'impresa per settori economici. Situazione al 31/12/2023

SETTORI	FEMMINILI				GIOVANILI				STRANIERE			
	Sedi	Addetti d'impresa	% sul totale		Sedi	Addetti d'impresa	% sul totale		Sedi	Addetti d'impresa	% sul totale	
			Sedi	Addetti d'impresa			Sedi	Addetti d'impresa			Sedi	Addetti d'impresa
Agricoltura, silvicoltura e pesca	17	21	18,5	18,1	6	4	6,5	3,4	3	3	3,3	2,6
Attività manifatturiere	2	3	11,1	0,7	-	-	-	-	2	3	11,1	0,7
10-11 Alimentari e bevande	-	-	-	-	-	-	-	-	-	-	-	-
13 al 15 Sistema moda	1	1	100,0	100,0	-	-	-	-	-	-	-	-
16 e 31 Legno arredo	1	2	25,0	14,3	-	-	-	-	-	-	-	-
24 al 30 metalmeccanica	-	-	-	-	-	-	-	-	1	2	16,7	6,5
Altro manifatturiero	-	-	-	-	-	-	-	-	1	1	25,0	3,0
Altra Industria	-	-	-	-	-	-	-	-	-	-	-	-
Costruzioni	1	5	2,6	7,5	1	6	2,6	9,0	2	2	5,3	3,0
Commercio	8	13	21,6	14,3	1	1	2,7	1,1	4	3	10,8	3,3
Commercio e riparazione auto e moto	-	-	-	-	1	1	20,0	5,9	1	1	20,0	5,9
Commercio all'ingrosso	-	-	-	-	-	-	-	-	-	-	-	-
Commercio al dettaglio	8	13	38,1	27,7	-	-	-	-	3	2	14,3	4,3
Alloggio e ristorazione	8	18	38,1	25,0	3	5	14,3	6,9	5	9	23,8	12,5
55 Alloggio	1	-	33,3	-	1	1	33,3	50,0	-	-	-	-
56 Attività dei servizi di ristorazione	7	18	38,9	25,7	2	4	11,1	5,7	5	9	27,8	12,9
Servizi alle imprese	2	2	10,5	5,3	4	6	21,1	15,8	-	-	-	-
H Trasporto e magazzinaggio	-	-	-	-	1	3	25,0	16,7	-	-	-	-
J Servizi di informazione e comunicazione	-	-	-	-	-	-	-	-	-	-	-	-
K Attività finanziarie e assicurative	-	-	-	-	-	-	-	-	-	-	-	-
L Attività immobiliari	-	-	-	-	-	-	-	-	-	-	-	-
M Attività professionali, scientifiche e tecniche	1	1	20,0	16,7	1	1	20,0	16,7	-	-	-	-
N Noleggio, ag. viaggio, serv. supporto imprese	1	1	20,0	16,7	2	2	40,0	33,3	-	-	-	-
Servizi alle persone	6	13	50,0	68,4	3	2	25,0	10,5	1	2	8,3	10,5
O Amm. pubblica e difesa; assic. sociale obbligatoria	-	-	-	-	-	-	-	-	-	-	-	-
P Istruzione	-	-	-	-	-	-	-	-	-	-	-	-
Q Sanità e assistenza sociale	-	-	-	-	-	-	-	-	-	-	-	-
R Att. artistiche, sportive, intrattenim./divert.	-	-	-	-	1	-	100,0	-	-	-	-	-
S Altre attività di servizi	6	13	54,5	68,4	2	2	18,2	10,5	1	2	9,1	10,5
T Att. famiglie e convivenze come datori di lavoro	-	-	-	-	-	-	-	-	-	-	-	-
Non classificate	-	-	-	-	-	-	-	-	-	-	-	-
TOTALE	44	75	18,4	8,7	18	24	7,5	2,8	17	22	7,1	2,6

Comune di CHIES D'ALPAGO in sintesi. Situazione al 31/12/2023

Le imprese del territorio

	Numero	Rispetto allo scorso anno	Comune/ Provincia	N° addetti alle Unità locali totali	Numero	Comune/ Provincia
Unità locali attive	132	-1 ↓	0,7%		162	0,2%

Le caratteristiche delle imprese

Sedi d'impresa attive	108	-1 ↓
<i>di cui: escl. Imprese individuali*</i>	34	3

N° addetti d'impresa 173

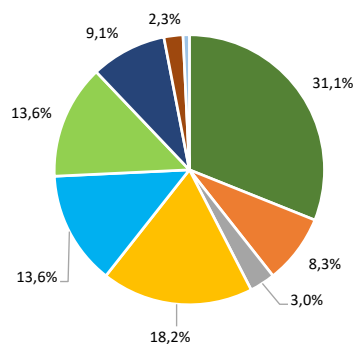
di cui:	Numero	% sul totale imprese
Artigiane	37	34,3
Femminili	28	25,9
Giovanili	12	11,1
Straniere	2	1,9

di cui:	Numero	% sul totale addetti
Artigiane	67	38,7
Femminili	62	35,8
Giovanili	18	10,4
Straniere	2	1,2

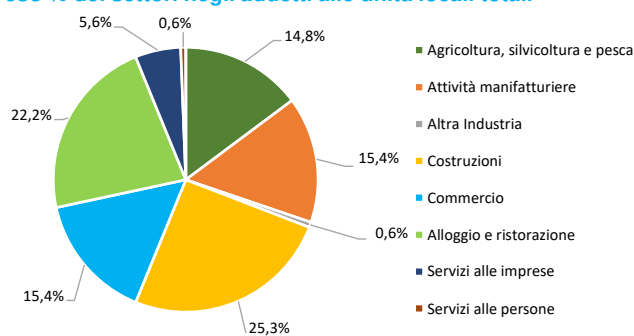
	Numero	Rispetto allo scorso anno
Unità locali dipendenti	24	0

Le specializzazioni del territorio

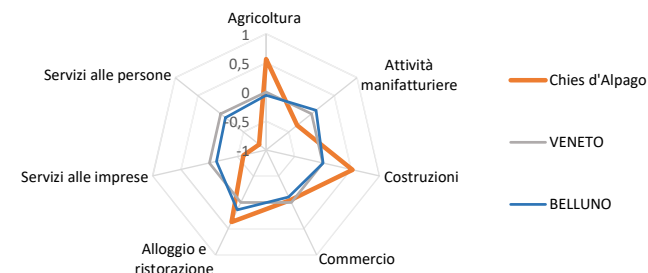
Peso % dei settori nelle unità locali totali



Peso % dei settori negli addetti alle unità locali totali



Indice di specializzazione



*NB: La dinamica delle sedi d'impresa è fortemente condizionata da un importante procedimento amministrativo di cancellazioni d'ufficio di imprese individuali; il procedimento si è concluso nel terzo trimestre 2023. Per questo motivo si riportano anche la consistenza e la dinamica delle sedi d'impresa escluse le imprese individuali.

Fonte: elab. Ufficio Studi e Statistica CCIAA Treviso - Belluno su dati Infocamere



Comune di CHIES D'ALPAGO. Unità locali attive per tipologia e relativi addetti. Situazione al 31/12/2023

SETTORI	SEDI d'impresa	UNITA' LOCALI DIPENDENTI				UL totali	ADDETTI alle UL totali	% ADDETTI SETTORE SU TOT. ADDETTI
		UL con sede in provincia	1a. UL con sede fuori provincia	Altre UL con sede fuori provincia	TOTALE			
Agricoltura, silvicoltura e pesca	36	4	1	-	5	41	24	14,8
Attività manifatturiere	10	1	-	-	1	11	25	15,4
10-11 Alimentari e bevande	2	-	-	-	-	2	4	2,5
13 al 15 Sistema moda	1	-	-	-	-	1	1	0,6
16 e 31 Legno arredo	2	-	-	-	-	2	5	3,1
24 al 30 metalmeccanica	3	-	-	-	-	3	13	8,0
Altro manifatturiero	2	1	-	-	1	3	2	1,2
Altra Industria	1	2	-	1	3	4	1	0,6
Costruzioni	22	1	-	1	2	24	41	25,3
Commercio	16	2	-	-	2	18	25	15,4
Commercio e riparazione auto e moto	1	-	-	-	-	1	1	0,6
Commercio all'ingrosso	4	2	-	-	2	6	3	1,9
Commercio al dettaglio	11	-	-	-	-	11	21	13,0
Alloggio e ristorazione	11	7	-	-	7	18	36	22,2
55 Alloggio	3	6	-	-	6	9	2	1,2
56 Attività dei servizi di ristorazione	8	1	-	-	1	9	34	21,0
Servizi alle imprese	11	-	-	1	1	12	9	5,6
H Trasporto e magazzinaggio	2	-	-	1	1	3	4	2,5
J Servizi di informazione e comunicazione	1	-	-	-	-	1	1	0,6
K Attività finanziarie e assicurative	1	-	-	-	-	1	1	0,6
L Attività immobiliari	-	-	-	-	-	-	-	-
M Attività professionali, scientifiche e tecniche	6	-	-	-	-	6	2	1,2
N Noleggio, agenzie di viaggio, servizi di supporto alle imprese	1	-	-	-	-	1	1	0,6
Servizi alle persone	1	1	1	-	2	3	1	0,6
O Amministrazione pubblica e difesa; assicurazione sociale obbligatoria	-	-	-	-	-	-	-	-
P Istruzione	-	-	-	-	-	-	-	-
Q Sanità e assistenza sociale	-	-	-	-	-	-	-	-
R Attività artistiche, sportive, di intrattenimento e divertimento	-	-	1	-	1	1	-	-
S Altre attività di servizi	1	1	-	-	1	2	1	0,6
T Attività di famiglie e convivenze come datori di lavoro	-	-	-	-	-	-	-	-
Non classificate	-	1	-	-	1	1	-	-
TOTALE	108	19	2	3	24	132	162	100,0



Comune di CHIES D'ALPAGO. Unità locali attive per tipologia e per classe di natura giuridica. Situazione al 31/12/2023 - confronto con i periodi indicati

SETTORI	SEDI						UNITA' LOCALI DIPENDENTI		UNITA' LOCALI TOTALI	
	TOTALE	dic 23/ dic 22	Imprese individuali	dic 23/ dic 22	Altre forme giuridiche	dic 23/ dic 22	TOTALE	dic 23/ dic 22	TOTALE	dic 23/ dic 22
	dic-23		dic-23		dic-23		dic-23			
Agricoltura, silvicoltura e pesca	36	-	22	-1	14	1	5	-	41	-
Attività manifatturiere	10	-	6	-1	4	1	1	-1	11	-1
10-11 Alimentari e bevande	2	1	1	-	1	1	-	-	2	1
13 al 15 Sistema moda	1	-	1	-	-	-	-	-	1	-
16 e 31 Legno arredo	2	-	1	-	1	-	-	-	2	-
24 al 30 metalmeccanica	3	-1	1	-1	2	-	-	-1	3	-2
Altro manifatturiero	2	-	2	-	-	-	1	-	3	-
Altra Industria	1	-	1	-	-	-	3	-	4	-
Costruzioni	22	-	19	-1	3	1	2	-	24	-
Commercio	16	-	9	-	7	-	2	-	18	-
Commercio e riparazione auto e moto	1	-	1	-	-	-	-	-	1	-
Commercio all'ingrosso	4	-	3	-	1	-	2	-	6	-
Commercio al dettaglio	11	-	5	-	6	-	-	-	11	-
Alloggio e ristorazione	11	-	9	-	2	-	7	-	18	-
55 Alloggio	3	-	3	-	-	-	6	-	9	-
56 Attività dei servizi di ristorazione	8	-	6	-	2	-	1	-	9	-
Servizi alle imprese	11	-1	8	-1	3	-	1	-	12	-1
H Trasporto e magazzinaggio	2	-	2	-	-	-	1	-	3	-
J Servizi di informazione e comunicazione	1	-1	1	-1	-	-	-	-	1	-1
K Attività finanziarie e assicurative	1	-	1	-	-	-	-	-	1	-
L Attività immobiliari	-	-	-	-	-	-	-	-	-	-
M Attività professionali, scientifiche e tecniche	6	-	3	-	3	-	-	-	6	-
N Noleggio, ag. viaggio, serv. supporto imprese	1	-	1	-	-	-	-	-	1	-
Servizi alle persone	1	-	-	-	1	-	2	-	3	-
O Amm. pubblica e difesa; assic. sociale obbligatoria	-	-	-	-	-	-	-	-	-	-
P Istruzione	-	-	-	-	-	-	-	-	-	-
Q Sanità e assistenza sociale	-	-	-	-	-	-	-	-	-	-
R Att. artistiche, sportive, intrattenim./divert.	-	-	-	-	-	-	1	-	1	-
S Altre attività di servizi	1	-	-	-	1	-	1	-	2	-
T Att. famiglie e convivenze come datori di lavoro	-	-	-	-	-	-	-	-	-	-
Non classificate	-	-	-	-	-	-	1	1	1	1
TOTALE	108	-1	74	-4	34	3	24	-	132	-1

"NB: La dinamica delle sedi d'impresa è fortemente condizionata da un importante procedimento amministrativo di cancellazioni d'ufficio di imprese individuali; il procedimento si è concluso nel terzo trimestre 2023. Per questo motivo si riportano anche la consistenza e la dinamica delle sedi d'impresa distinte per classe di natura giuridica (imprese individuali e altre nature giuridiche).

Fonte: elab. Ufficio Studi e Statistica CCIAA Treviso - Belluno su dati Infocamere"



Comune di CHIES D'ALPAGO. Unità locali attive per tipologia. Situazione al 31/12/2023 - confronto decennale

SETTORI	SEDI					UNITA' LOCALI DIPENDENTI			UNITA' LOCALI TOTALI		
	dic-13	dic-22	dic-23	dic 23/ dic 13	dic 23/ dic 22	dic-13	dic-23	dic 23/ dic 13	dic-13	dic-23	dic 23/ dic 13
Agricoltura, silvicoltura e pesca	21	36	36	15	-	2	5	3	23	41	18
Attività manifatturiere	8	10	10	2	-	1	1	-	9	11	2
10-11 Alimentari e bevande	1	1	2	1	1	-	-	-	1	2	1
13 al 15 Sistema moda	-	1	1	1	-	-	-	-	-	1	1
16 e 31 Legno arredo	3	2	2	-1	-	-	-	-	3	2	-1
24 al 30 metalmeccanica	3	4	3	-	-1	1	-	-1	4	3	-1
Altro manifatturiero	1	2	2	1	-	-	1	1	1	3	2
Altra Industria	1	1	1	-	-	-	3	3	1	4	3
Costruzioni	29	22	22	-7	-	1	2	1	30	24	-6
Commercio	15	16	16	1	-	1	2	1	16	18	2
Commercio e riparazione auto e moto	1	1	1	-	-	-	-	-	1	1	-
Commercio all'ingrosso	3	4	4	1	-	1	2	1	4	6	2
Commercio al dettaglio	11	11	11	-	-	-	-	-	11	11	-
Alloggio e ristorazione	6	11	11	5	-	1	7	6	7	18	11
55 Alloggio	-	3	3	3	-	-	6	6	-	9	9
56 Attività dei servizi di ristorazione	6	8	8	2	-	1	1	-	7	9	2
Servizi alle imprese	12	12	11	-1	-1	1	1	-	13	12	-1
H Trasporto e magazzinaggio	2	2	2	-	-	1	1	-	3	3	-
J Servizi di informazione e comunicazione	1	2	1	-	-1	-	-	-	1	1	-
K Attività finanziarie e assicurative	2	1	1	-1	-	-	-	-	2	1	-1
L Attività immobiliari	1	-	-	-1	-	-	-	-	1	-	-1
M Attività professionali, scientifiche e tecniche	4	6	6	2	-	-	-	-	4	6	2
N Noleggio, ag. viaggio, serv. supporto imprese	2	1	1	-1	-	-	-	-	2	1	-1
Servizi alle persone	-	1	1	1	-	-	2	2	-	3	3
O Amm. pubblica e difesa; assic. sociale obbligatoria	-	-	-	-	-	-	-	-	-	-	-
P Istruzione	-	-	-	-	-	-	-	-	-	-	-
Q Sanità e assistenza sociale	-	-	-	-	-	-	-	-	-	-	-
R Att. artistiche, sportive, intrattenim./divert.	-	-	-	-	-	-	1	1	-	1	1
S Altre attività di servizi	-	1	1	1	-	-	1	1	-	2	2
T Att. famiglie e convivenze come datori di lavoro	-	-	-	-	-	-	-	-	-	-	-
Non classificate	-	-	-	-	-	1	1	-	1	1	-
TOTALE	92	109	108	16	-1	8	24	16	100	132	32

"NB: La dinamica delle sedi d'impresa è fortemente condizionata da un importante procedimento amministrativo di cancellazioni d'ufficio di imprese individuali; il procedimento si è concluso nel terzo trimestre 2023. Per questo motivo, per le sedi d'impresa, si riporta anche la variazione dell'ultimo anno.

Fonte: elab. Ufficio Studi e Statistica CCIAA Treviso - Belluno su dati Infocamere"



Comune di CHIES D'ALPAGO. Imprese artigiane e non artigiane attive e relativi addetti d'impresa per settori economici. Situazione al 31/12/2023

SETTORI	ARTIGIANE		NON ARTIGIANE		TOTALE		% artigiane su totale	
	Sedi	Addetti d'impresa	Sedi	Addetti d'impresa	Sedi	Addetti d'impresa	Sedi	Addetti d'impresa
Agricoltura, silvicoltura e pesca	1	1	35	27	36	28	2,8	3,6
Attività manifatturiere	9	26	1	-	10	26	90,0	100,0
10-11 Alimentari e bevande	1	4	1	-	2	4	50,0	100,0
13 al 15 Sistema moda	1	1	-	-	1	1	100,0	100,0
16 e 31 Legno arredo	2	5	-	-	2	5	100,0	100,0
24 al 30 metalmeccanica	3	14	-	-	3	14	100,0	100,0
Altro manifatturiero	2	2	-	-	2	2	100,0	100,0
Altra Industria	-	-	1	1	1	1	-	-
Costruzioni	21	33	1	8	22	41	95,5	80,5
Commercio	1	1	15	27	16	28	6,3	3,6
Commercio e riparazione auto e moto	1	1	-	-	1	1	100,0	100,0
Commercio all'ingrosso	-	-	4	3	4	3	-	-
Commercio al dettaglio	-	-	11	24	11	24	-	-
Alloggio e ristorazione	-	-	11	36	11	36	-	-
55 Alloggio	-	-	3	2	3	2	-	-
56 Attività dei servizi di ristorazione	-	-	8	34	8	34	-	-
Servizi alle imprese	5	6	6	3	11	9	45,5	66,7
H Trasporto e magazzinaggio	2	3	-	-	2	3	100,0	100,0
J Servizi di informazione e comunicazione	1	1	-	-	1	1	100,0	100,0
K Attività finanziarie e assicurative	-	-	1	1	1	1	-	-
L Attività immobiliari	-	-	-	-	-	-	-	-
M Attività professionali, scientifiche e tecniche	1	1	5	2	6	3	16,7	33,3
N Noleggio, ag. viaggio, serv. supporto imprese	1	1	-	-	1	1	100,0	100,0
Servizi alle persone	-	-	1	4	1	4	-	-
O Amm. pubblica e difesa; assic. sociale obbligatoria	-	-	-	-	-	-	-	-
P Istruzione	-	-	-	-	-	-	-	-
Q Sanità e assistenza sociale	-	-	-	-	-	-	-	-
R Att. artistiche, sportive, intrattenim./divert.	-	-	-	-	-	-	-	-
S Altre attività di servizi	-	-	1	4	1	4	-	-
T Att. famiglie e convivenze come datori di lavoro	-	-	-	-	-	-	-	-
Non classificate	-	-	-	-	-	-	-	-
TOTALE	37	67	71	106	108	173	34,3	38,7



Comune di CHIES D'ALPAGO. Imprese femminili, giovanili e straniere attive e relativi addetti d'impresa per settori economici. Situazione al 31/12/2023

SETTORI	FEMMINILI				GIOVANILI				STRANIERE			
	Sedi	Addetti d'impresa	% sul totale		Sedi	Addetti d'impresa	% sul totale		Sedi	Addetti d'impresa	% sul totale	
			Sedi	Addetti d'impresa			Sedi	Addetti d'impresa			Sedi	Addetti d'impresa
Agricoltura, silvicoltura e pesca	10	2	27,8	7,1	5	2	13,9	7,1	-	-	-	-
Attività manifatturiere	3	11	30,0	42,3	2	3	20,0	11,5	-	-	-	-
10-11 Alimentari e bevande	1	-	50,0	-	-	-	-	-	-	-	-	-
13 al 15 Sistema moda	1	1	100,0	100,0	-	-	-	-	-	-	-	-
16 e 31 Legno arredo	-	-	-	-	-	-	-	-	-	-	-	-
24 al 30 metalmeccanica	1	10	33,3	71,4	1	2	33,3	14,3	-	-	-	-
Altro manifatturiero	-	-	-	-	1	1	50,0	50,0	-	-	-	-
Altra Industria	1	1	100,0	100,0	-	-	-	-	-	-	-	-
Costruzioni	1	8	4,5	19,5	1	7	4,5	17,1	2	2	9,1	4,9
Commercio	3	4	18,8	14,3	1	1	6,3	3,6	-	-	-	-
Commercio e riparazione auto e moto	-	-	-	-	-	-	-	-	-	-	-	-
Commercio all'ingrosso	-	-	-	-	1	1	25,0	33,3	-	-	-	-
Commercio al dettaglio	3	4	27,3	16,7	-	-	-	-	-	-	-	-
Alloggio e ristorazione	8	32	72,7	88,9	3	5	27,3	13,9	-	-	-	-
55 Alloggio	2	1	66,7	50,0	1	1	33,3	50,0	-	-	-	-
56 Attività dei servizi di ristorazione	6	31	75,0	91,2	2	4	25,0	11,8	-	-	-	-
Servizi alle imprese	1	-	9,1	-	-	-	-	-	-	-	-	-
H Trasporto e magazzinaggio	-	-	-	-	-	-	-	-	-	-	-	-
J Servizi di informazione e comunicazione	-	-	-	-	-	-	-	-	-	-	-	-
K Attività finanziarie e assicurative	-	-	-	-	-	-	-	-	-	-	-	-
L Attività immobiliari	-	-	-	-	-	-	-	-	-	-	-	-
M Attività professionali, scientifiche e tecniche	1	-	16,7	-	-	-	-	-	-	-	-	-
N Noleggio, ag. viaggio, serv. supporto imprese	-	-	-	-	-	-	-	-	-	-	-	-
Servizi alle persone	1	4	100,0	100,0	-	-	-	-	-	-	-	-
O Amm. pubblica e difesa; assic. sociale obbligatoria	-	-	-	-	-	-	-	-	-	-	-	-
P Istruzione	-	-	-	-	-	-	-	-	-	-	-	-
Q Sanità e assistenza sociale	-	-	-	-	-	-	-	-	-	-	-	-
R Att. artistiche, sportive, intrattenim./divert.	-	-	-	-	-	-	-	-	-	-	-	-
S Altre attività di servizi	1	4	100,0	100,0	-	-	-	-	-	-	-	-
T Att. famiglie e convivenze come datori di lavoro	-	-	-	-	-	-	-	-	-	-	-	-
Non classificate	-	-	-	-	-	-	-	-	-	-	-	-
TOTALE	28	62	25,9	35,8	12	18	11,1	10,4	2	2	1,9	1,2

Comune di CIBIANA DI CADORE in sintesi. Situazione al 31/12/2023

Le imprese del territorio

	Numero	Rispetto allo scorso anno	Comune/ Provincia	N° addetti alle Unità locali totali	Numero	Comune/ Provincia
Unità locali attive	29	2 ↑	0,2%	77	0,1%	

Le caratteristiche delle imprese

Sedi d'impresa attive	20	-1 ↓
<i>di cui: escl. Imprese individuali*</i>	6	0

N° addetti d'impresa 79

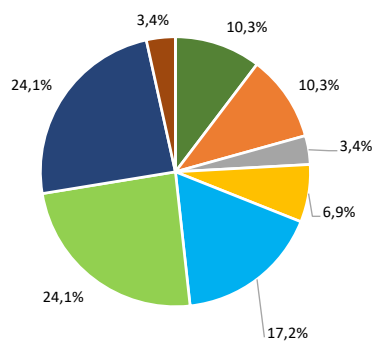
di cui:	Numero	% sul totale imprese
Artigiane	5	25,0
Femminili	6	30,0
Giovanili	1	5,0
Straniere	1	5,0

di cui:	Numero	% sul totale addetti
Artigiane	14	17,7
Femminili	13	16,5
Giovanili	1	1,3
Straniere	1	1,3

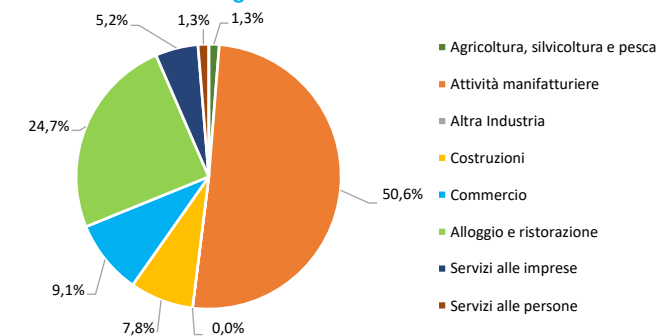
	Numero	Rispetto allo scorso anno
Unità locali dipendenti	9	3 ↑

Le specializzazioni del territorio

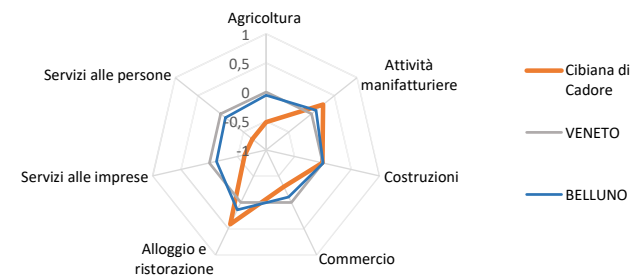
Peso % dei settori nelle unità locali totali



Peso % dei settori negli addetti alle unità locali totali



Indice di specializzazione



*NB: La dinamica delle sedi d'impresa è fortemente condizionata da un importante procedimento amministrativo di cancellazioni d'ufficio di imprese individuali; il procedimento si è concluso nel terzo trimestre 2023. Per questo motivo si riportano anche la consistenza e la dinamica delle sedi d'impresa escluse le imprese individuali.

Fonte: elab. Ufficio Studi e Statistica CCIAA Treviso - Belluno su dati Infocamere



Comune di CIBIANA DI CADORE. Unità locali attive per tipologia e relativi addetti. Situazione al 31/12/2023

SETTORI	SEDI d'impresa	UNITA' LOCALI DIPENDENTI				UL totali	ADDETTI alle UL totali	% ADDETTI SETTORE SU TOT. ADDETTI
		UL con sede in provincia	1a. UL con sede fuori provincia	Altre UL con sede fuori provincia	TOTALE			
Agricoltura, silvicoltura e pesca	2	1	-	-	1	3	1	1,3
Attività manifatturiere	3	-	-	-	-	3	39	50,6
10-11 Alimentari e bevande	-	-	-	-	-	-	-	-
13 al 15 Sistema moda	-	-	-	-	-	-	-	-
16 e 31 Legno arredo	2	-	-	-	-	2	7	9,1
24 al 30 metalmeccanica	1	-	-	-	-	1	32	41,6
Altro manifatturiero	-	-	-	-	-	-	-	-
Altra Industria	-	-	1	-	1	1	-	-
Costruzioni	2	-	-	-	-	2	6	7,8
Commercio	4	1	-	-	1	5	7	9,1
Commercio e riparazione auto e moto	-	-	-	-	-	-	-	-
Commercio all'ingrosso	2	-	-	-	-	2	2	2,6
Commercio al dettaglio	2	1	-	-	1	3	5	6,5
Alloggio e ristorazione	5	1	1	-	2	7	19	24,7
55 Alloggio	2	1	1	-	2	4	13	16,9
56 Attività dei servizi di ristorazione	3	-	-	-	-	3	6	7,8
Servizi alle imprese	4	2	-	1	3	7	4	5,2
H Trasporto e magazzinaggio	-	2	-	1	3	3	1	1,3
J Servizi di informazione e comunicazione	1	-	-	-	-	1	1	1,3
K Attività finanziarie e assicurative	-	-	-	-	-	-	-	-
L Attività immobiliari	1	-	-	-	-	1	-	-
M Attività professionali, scientifiche e tecniche	2	-	-	-	-	2	2	2,6
N Noleggio, agenzie di viaggio, servizi di supporto alle imprese	-	-	-	-	-	-	-	-
Servizi alle persone	-	-	1	-	1	1	1	1,3
O Amministrazione pubblica e difesa; assicurazione sociale obbligatoria	-	-	-	-	-	-	-	-
P Istruzione	-	-	-	-	-	-	-	-
Q Sanità e assistenza sociale	-	-	-	-	-	-	-	-
R Attività artistiche, sportive, di intrattenimento e divertimento	-	-	1	-	1	1	1	1,3
S Altre attività di servizi	-	-	-	-	-	-	-	-
T Attività di famiglie e convivenze come datori di lavoro	-	-	-	-	-	-	-	-
Non classificate	-	-	-	-	-	-	-	-
TOTALE	20	5	3	1	9	29	77	100,0



Comune di CIBIANA DI CADORE. Unità locali attive per tipologia e per classe di natura giuridica. Situazione al 31/12/2023 - confronto con i periodi indicati

SETTORI	SEDI						UNITA' LOCALI DIPENDENTI		UNITA' LOCALI TOTALI	
	TOTALE	dic 23/ dic 22	Imprese individuali	dic 23/ dic 22	Altre forme giuridiche	dic 23/ dic 22	TOTALE	dic 23/ dic 22	TOTALE	dic 23/ dic 22
	dic-23		dic-23		dic-23		dic-23		dic-23	
Agricoltura, silvicoltura e pesca	2	-	1	-	1	-	1	-	3	-
Attività manifatturiere	3	-	2	-	1	-	-	-	3	-
10-11 Alimentari e bevande	-	-	-	-	-	-	-	-	-	-
13 al 15 Sistema moda	-	-	-	-	-	-	-	-	-	-
16 e 31 Legno arredo	2	-	2	-	-	-	-	-	2	-
24 al 30 metalmeccanica	1	-	-	-	1	-	-	-	1	-
Altro manifatturiero	-	-	-	-	-	-	-	-	-	-
Altra Industria	-	-	-	-	-	-	1	-	1	-
Costruzioni	2	-	2	-	-	-	-	-	2	-
Commercio	4	-	4	-	-	-	1	-	5	-
Commercio e riparazione auto e moto	-	-	-	-	-	-	-	-	-	-
Commercio all'ingrosso	2	-	2	-	-	-	-	-	2	-
Commercio al dettaglio	2	-	2	-	-	-	1	-	3	-
Alloggio e ristorazione	5	-1	2	-1	3	-	2	1	7	-
55 Alloggio	2	-1	1	-	1	-1	2	1	4	-
56 Attività dei servizi di ristorazione	3	-	1	-1	2	1	-	-	3	-
Servizi alle imprese	4	-	3	-	1	-	3	2	7	2
H Trasporto e magazzinaggio	-	-	-	-	-	-	3	2	3	2
J Servizi di informazione e comunicazione	1	-	1	-	-	-	-	-	1	-
K Attività finanziarie e assicurative	-	-	-	-	-	-	-	-	-	-
L Attività immobiliari	1	-	-	-	1	-	-	-	1	-
M Attività professionali, scientifiche e tecniche	2	-	2	-	-	-	-	-	2	-
N Noleggio, ag. viaggio, serv. supporto imprese	-	-	-	-	-	-	-	-	-	-
Servizi alle persone	-	-	-	-	-	-	1	-	1	-
O Amm. pubblica e difesa; assic. sociale obbligatoria	-	-	-	-	-	-	-	-	-	-
P Istruzione	-	-	-	-	-	-	-	-	-	-
Q Sanità e assistenza sociale	-	-	-	-	-	-	-	-	-	-
R Att. artistiche, sportive, intrattenim./divert.	-	-	-	-	-	-	1	-	1	-
S Altre attività di servizi	-	-	-	-	-	-	-	-	-	-
T Att. famiglie e convivenze come datori di lavoro	-	-	-	-	-	-	-	-	-	-
Non classificate	-	-	-	-	-	-	-	-	-	-
TOTALE	20	-1	14	-1	6	-	9	3	29	2

"NB: La dinamica delle sedi d'impresa è fortemente condizionata da un importante procedimento amministrativo di cancellazioni d'ufficio di imprese individuali; il procedimento si è concluso nel terzo trimestre 2023. Per questo motivo si riportano anche la consistenza e la dinamica delle sedi d'impresa distinte per classe di natura giuridica (imprese individuali e altre nature giuridiche).

Fonte: elab. Ufficio Studi e Statistica CCIAA Treviso - Belluno su dati Infocamere"



Comune di CIBIANA DI CADORE. Unità locali attive per tipologia. Situazione al 31/12/2023 - confronto decennale

SETTORI	SEDI					UNITA' LOCALI DIPENDENTI			UNITA' LOCALI TOTALI		
	dic-13	dic-22	dic-23	dic 23/ dic 13	dic 23/ dic 22	dic-13	dic-23	dic 23/ dic 13	dic-13	dic-23	dic 23/ dic 13
Agricoltura, silvicoltura e pesca	1	2	2	1	-	-	1	1	1	3	2
Attività manifatturiere	4	3	3	-1	-	-	-	-	4	3	-1
10-11 Alimentari e bevande	1	-	-	-1	-	-	-	-	1	-	-1
13 al 15 Sistema moda	-	-	-	-	-	-	-	-	-	-	-
16 e 31 Legno arredo	2	2	2	-	-	-	-	-	2	2	-
24 al 30 metalmeccanica	1	1	1	-	-	-	-	-	1	1	-
Altro manifatturiero	-	-	-	-	-	-	-	-	-	-	-
Altra Industria	-	-	-	-	-	1	1	-	1	1	-
Costruzioni	4	2	2	-2	-	-	-	-	4	2	-2
Commercio	6	4	4	-2	-	1	1	-	7	5	-2
Commercio e riparazione auto e moto	-	-	-	-	-	-	-	-	-	-	-
Commercio all'ingrosso	2	2	2	-	-	-	-	-	2	2	-
Commercio al dettaglio	4	2	2	-2	-	1	1	-	5	3	-2
Alloggio e ristorazione	6	6	5	-1	-1	2	2	-	8	7	-1
55 Alloggio	3	3	2	-1	-1	2	2	-	5	4	-1
56 Attività dei servizi di ristorazione	3	3	3	-	-	-	-	-	3	3	-
Servizi alle imprese	2	4	4	2	-	1	3	2	3	7	4
H Trasporto e magazzinaggio	-	-	-	-	-	1	3	2	1	3	2
J Servizi di informazione e comunicazione	1	1	1	-	-	-	-	-	1	1	-
K Attività finanziarie e assicurative	-	-	-	-	-	-	-	-	-	-	-
L Attività immobiliari	1	1	1	-	-	-	-	-	1	1	-
M Attività professionali, scientifiche e tecniche	-	2	2	2	-	-	-	-	-	2	2
N Noleggio, ag. viaggio, serv. supporto imprese	-	-	-	-	-	-	-	-	-	-	-
Servizi alle persone	1	-	-	-1	-	1	1	-	2	1	-1
O Amm. pubblica e difesa; assic. sociale obbligatoria	-	-	-	-	-	-	-	-	-	-	-
P Istruzione	-	-	-	-	-	-	-	-	-	-	-
Q Sanità e assistenza sociale	-	-	-	-	-	-	-	-	-	-	-
R Att. artistiche, sportive, intrattenim./divert.	1	-	-	-1	-	1	1	-	2	1	-1
S Altre attività di servizi	-	-	-	-	-	-	-	-	-	-	-
T Att. famiglie e convivenze come datori di lavoro	-	-	-	-	-	-	-	-	-	-	-
Non classificate	-	-	-	-	-	-	-	-	-	-	-
TOTALE	24	21	20	-4	-1	6	9	3	30	29	-1

"NB: La dinamica delle sedi d'impresa è fortemente condizionata da un importante procedimento amministrativo di cancellazioni d'ufficio di imprese individuali; il procedimento si è concluso nel terzo trimestre 2023. Per questo motivo, per le sedi d'impresa, si riporta anche la variazione dell'ultimo anno.

Fonte: elab. Ufficio Studi e Statistica CCIAA Treviso - Belluno su dati Infocamere"



Comune di CIBIANA DI CADORE. Imprese artigiane e non artigiane attive e relativi addetti d'impresa per settori economici. Situazione al 31/12/2023

SETTORI	ARTIGIANE		NON ARTIGIANE		TOTALE		% artigiane su totale	
	Sedi	Addetti d'impresa	Sedi	Addetti d'impresa	Sedi	Addetti d'impresa	Sedi	Addetti d'impresa
Agricoltura, silvicoltura e pesca	-	-	2	1	2	1	-	-
Attività manifatturiere	2	7	1	32	3	39	66,7	17,9
10-11 Alimentari e bevande	-	-	-	-	-	-	-	-
13 al 15 Sistema moda	-	-	-	-	-	-	-	-
16 e 31 Legno arredo	2	7	-	-	2	7	100,0	100,0
24 al 30 metalmeccanica	-	-	1	32	1	32	-	-
Altro manifatturiero	-	-	-	-	-	-	-	-
Altra Industria	-	-	-	-	-	-	-	-
Costruzioni	2	6	-	-	2	6	100,0	100,0
Commercio	-	-	4	6	4	6	-	-
Commercio e riparazione auto e moto	-	-	-	-	-	-	-	-
Commercio all'ingrosso	-	-	2	2	2	2	-	-
Commercio al dettaglio	-	-	2	4	2	4	-	-
Alloggio e ristorazione	-	-	5	23	5	23	-	-
55 Alloggio	-	-	2	8	2	8	-	-
56 Attività dei servizi di ristorazione	-	-	3	15	3	15	-	-
Servizi alle imprese	1	1	3	3	4	4	25,0	25,0
H Trasporto e magazzinaggio	-	-	-	-	-	-	-	-
J Servizi di informazione e comunicazione	1	1	-	-	1	1	100,0	100,0
K Attività finanziarie e assicurative	-	-	-	-	-	-	-	-
L Attività immobiliari	-	-	1	1	1	1	-	-
M Attività professionali, scientifiche e tecniche	-	-	2	2	2	2	-	-
N Noleggio, ag. viaggio, serv. supporto imprese	-	-	-	-	-	-	-	-
Servizi alle persone	-	-	-	-	-	-	-	-
O Amm. pubblica e difesa; assic. sociale obbligatoria	-	-	-	-	-	-	-	-
P Istruzione	-	-	-	-	-	-	-	-
Q Sanità e assistenza sociale	-	-	-	-	-	-	-	-
R Att. artistiche, sportive, intrattenim./divert.	-	-	-	-	-	-	-	-
S Altre attività di servizi	-	-	-	-	-	-	-	-
T Att. famiglie e convivenze come datori di lavoro	-	-	-	-	-	-	-	-
Non classificate	-	-	-	-	-	-	-	-
TOTALE	5	14	15	65	20	79	25,0	17,7



Comune di CIBIANA DI CADORE. Imprese femminili, giovanili e straniere attive e relativi addetti d'impresa per settori economici. Situazione al 31/12/2023

SETTORI	FEMMINILI				GIOVANILI				STRANIERE			
	Sedi	Addetti d'impresa	% sul totale		Sedi	Addetti d'impresa	% sul totale		Sedi	Addetti d'impresa	% sul totale	
			Sedi	Addetti d'impresa			Sedi	Addetti d'impresa			Sedi	Addetti d'impresa
Agricoltura, silvicoltura e pesca	1	-	50,0	-	-	-	-	-	1	1	50,0	100,0
Attività manifatturiere	1	1	33,3	2,6	-	-	-	-	-	-	-	-
10-11 Alimentari e bevande	-	-	-	-	-	-	-	-	-	-	-	-
13 al 15 Sistema moda	-	-	-	-	-	-	-	-	-	-	-	-
16 e 31 Legno arredo	1	1	50,0	14,3	-	-	-	-	-	-	-	-
24 al 30 metalmeccanica	-	-	-	-	-	-	-	-	-	-	-	-
Altro manifatturiero	-	-	-	-	-	-	-	-	-	-	-	-
Altra Industria	-	-	-	-	-	-	-	-	-	-	-	-
Costruzioni	-	-	-	-	-	-	-	-	-	-	-	-
Commercio	-	-	-	-	-	-	-	-	-	-	-	-
Commercio e riparazione auto e moto	-	-	-	-	-	-	-	-	-	-	-	-
Commercio all'ingrosso	-	-	-	-	-	-	-	-	-	-	-	-
Commercio al dettaglio	-	-	-	-	-	-	-	-	-	-	-	-
Alloggio e ristorazione	2	10	40,0	43,5	-	-	-	-	-	-	-	-
55 Alloggio	1	6	50,0	75,0	-	-	-	-	-	-	-	-
56 Attività dei servizi di ristorazione	1	4	33,3	26,7	-	-	-	-	-	-	-	-
Servizi alle imprese	2	2	50,0	50,0	1	1	25,0	25,0	-	-	-	-
H Trasporto e magazzinaggio	-	-	-	-	-	-	-	-	-	-	-	-
J Servizi di informazione e comunicazione	1	1	100,0	100,0	-	-	-	-	-	-	-	-
K Attività finanziarie e assicurative	-	-	-	-	-	-	-	-	-	-	-	-
L Attività immobiliari	-	-	-	-	-	-	-	-	-	-	-	-
M Attività professionali, scientifiche e tecniche	1	1	50,0	50,0	1	1	50,0	50,0	-	-	-	-
N Noleggio, ag. viaggio, serv. supporto imprese	-	-	-	-	-	-	-	-	-	-	-	-
Servizi alle persone	-	-	-	-	-	-	-	-	-	-	-	-
O Amm. pubblica e difesa; assic. sociale obbligatoria	-	-	-	-	-	-	-	-	-	-	-	-
P Istruzione	-	-	-	-	-	-	-	-	-	-	-	-
Q Sanità e assistenza sociale	-	-	-	-	-	-	-	-	-	-	-	-
R Att. artistiche, sportive, intrattenim./divert.	-	-	-	-	-	-	-	-	-	-	-	-
S Altre attività di servizi	-	-	-	-	-	-	-	-	-	-	-	-
T Att. famiglie e convivenze come datori di lavoro	-	-	-	-	-	-	-	-	-	-	-	-
Non classificate	-	-	-	-	-	-	-	-	-	-	-	-
TOTALE	6	13	30,0	16,5	1	1	5,0	1,3	1	1	5,0	1,3

Comune di COLLE SANTA LUCIA in sintesi. Situazione al 31/12/2023

Le imprese del territorio

	Numero	Rispetto allo scorso anno	Comune/ Provincia	N° addetti alle Unità locali totali	Numero	Comune/ Provincia
Unità locali attive	45	-4 ↓	0,2%		106	0,1%

Le caratteristiche delle imprese

Sedi d'impresa attive
di cui: escl. Imprese individuali*

di cui:	Numero	% sul totale imprese
Artigiane	15	35,7
Femminili	5	11,9
Giovanili	5	11,9
Straniere	1	2,4

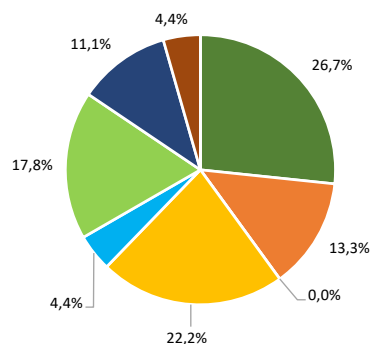
N° addetti d'impresa

di cui:	Numero	% sul totale addetti
Artigiane	26	23,6
Femminili	26	23,6
Giovanili	4	3,6
Straniere	2	1,8

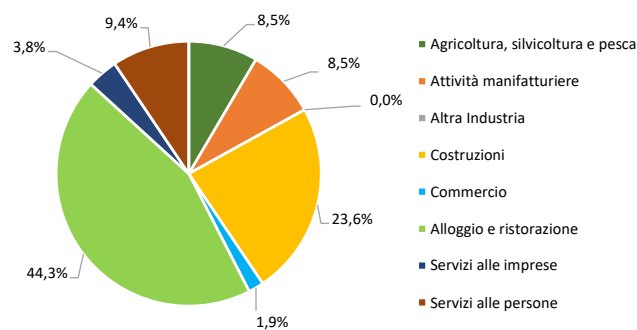
	Numero	Rispetto allo scorso anno
Unità locali dipendenti	3	-1 ↓ -3

Le specializzazioni del territorio

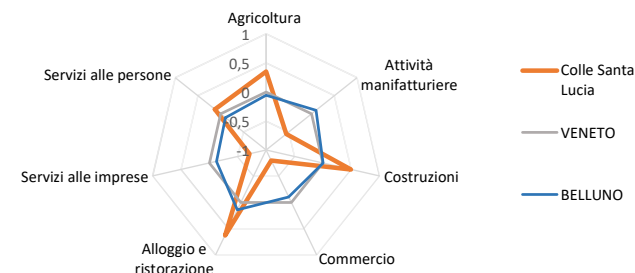
Peso % dei settori nelle unità locali totali



Peso % dei settori negli addetti alle unità locali totali



Indice di specializzazione



*NB: La dinamica delle sedi d'impresa è fortemente condizionata da un importante procedimento amministrativo di cancellazioni d'ufficio di imprese individuali; il procedimento si è concluso nel terzo trimestre 2023. Per questo motivo si riportano anche la consistenza e la dinamica delle sedi d'impresa escluse le imprese individuali.

Fonte: elab. Ufficio Studi e Statistica CCIAA Treviso - Belluno su dati Infocamere



Comune di COLLE SANTA LUCIA. Unità locali attive per tipologia e relativi addetti. Situazione al 31/12/2023

SETTORI	SEDI d'impresa	UNITA' LOCALI DIPENDENTI				UL totali	ADDETTI alle UL totali	% ADDETTI SETTORE SU TOT. ADDETTI
		UL con sede in provincia	1a. UL con sede fuori provincia	Altre UL con sede fuori provincia	TOTALE			
Agricoltura, silvicoltura e pesca	11	1	-	-	1	12	9	8,5
Attività manifatturiere	6	-	-	-	-	6	9	8,5
10-11 Alimentari e bevande	1	-	-	-	-	1	1	0,9
13 al 15 Sistema moda	-	-	-	-	-	-	-	-
16 e 31 Legno arredo	5	-	-	-	-	5	8	7,5
24 al 30 metalmeccanica	-	-	-	-	-	-	-	-
Altro manifatturiero	-	-	-	-	-	-	-	-
Altra Industria	-	-	-	-	-	-	-	-
Costruzioni	9	1	-	-	1	10	25	23,6
Commercio	2	-	-	-	-	2	2	1,9
Commercio e riparazione auto e moto	-	-	-	-	-	-	-	-
Commercio all'ingrosso	1	-	-	-	-	1	1	0,9
Commercio al dettaglio	1	-	-	-	-	1	1	0,9
Alloggio e ristorazione	8	-	-	-	-	8	47	44,3
55 Alloggio	4	-	-	-	-	4	23	21,7
56 Attività dei servizi di ristorazione	4	-	-	-	-	4	24	22,6
Servizi alle imprese	4	-	-	1	1	5	4	3,8
H Trasporto e magazzinaggio	2	-	-	1	1	3	3	2,8
J Servizi di informazione e comunicazione	-	-	-	-	-	-	-	-
K Attività finanziarie e assicurative	-	-	-	-	-	-	-	-
L Attività immobiliari	2	-	-	-	-	2	1	0,9
M Attività professionali, scientifiche e tecniche	-	-	-	-	-	-	-	-
N Noleggio, agenzie di viaggio, servizi di supporto alle imprese	-	-	-	-	-	-	-	-
Servizi alle persone	2	-	-	-	-	2	10	9,4
O Amministrazione pubblica e difesa; assicurazione sociale obbligatoria	-	-	-	-	-	-	-	-
P Istruzione	-	-	-	-	-	-	-	-
Q Sanità e assistenza sociale	-	-	-	-	-	-	-	-
R Attività artistiche, sportive, di intrattenimento e divertimento	1	-	-	-	-	1	8	7,5
S Altre attività di servizi	1	-	-	-	-	1	2	1,9
T Attività di famiglie e convivenze come datori di lavoro	-	-	-	-	-	-	-	-
Non classificate	-	-	-	-	-	-	-	-
TOTALE	42	2	-	1	3	45	106	100,0



Comune di COLLE SANTA LUCIA. Unità locali attive per tipologia e per classe di natura giuridica. Situazione al 31/12/2023 - confronto con i periodi indicati

SETTORI	SEDI						UNITA' LOCALI DIPENDENTI		UNITA' LOCALI TOTALI	
	TOTALE	dic 23/ dic 22	Imprese individuali	dic 23/ dic 22	Altre forme giuridiche	dic 23/ dic 22	TOTALE	dic 23/ dic 22	TOTALE	dic 23/ dic 22
	dic-23		dic-23		dic-23		dic-23		dic-23	
Agricoltura, silvicoltura e pesca	11	-1	8	-1	3	-	1	-	12	-1
Attività manifatturiere	6	-	3	-	3	-	-	-1	6	-1
10-11 Alimentari e bevande	1	-	-	-	1	-	-	-	1	-
13 al 15 Sistema moda	-	-	-	-	-	-	-	-	-	-
16 e 31 Legno arredo	5	-	3	-	2	-	-	-	5	-
24 al 30 metalmeccanica	-	-	-	-	-	-	-	-1	-	-1
Altro manifatturiero	-	-	-	-	-	-	-	-	-	-
Altra Industria	-	-	-	-	-	-	-	-	-	-
Costruzioni	9	-1	7	-1	2	-	1	-	10	-1
Commercio	2	-	2	-	-	-	-	-	2	-
Commercio e riparazione auto e moto	-	-	-	-	-	-	-	-	-	-
Commercio all'ingrosso	1	-	1	-	-	-	-	-	1	-
Commercio al dettaglio	1	-	1	-	-	-	-	-	1	-
Alloggio e ristorazione	8	-1	3	-1	5	-	-	-	8	-1
55 Alloggio	4	-1	1	-1	3	-	-	-	4	-1
56 Attività dei servizi di ristorazione	4	-	2	-	2	-	-	-	4	-
Servizi alle imprese	4	-	3	-	1	-	1	-	5	-
H Trasporto e magazzinaggio	2	-	2	-	-	-	1	-	3	-
J Servizi di informazione e comunicazione	-	-	-	-	-	-	-	-	-	-
K Attività finanziarie e assicurative	-	-	-	-	-	-	-	-	-	-
L Attività immobiliari	2	-	1	-	1	-	-	-	2	-
M Attività professionali, scientifiche e tecniche	-	-	-	-	-	-	-	-	-	-
N Noleggio, ag. viaggio, serv. supporto imprese	-	-	-	-	-	-	-	-	-	-
Servizi alle persone	2	-	1	-	1	-	-	-	2	-
O Amm. pubblica e difesa; assic. sociale obbligatoria	-	-	-	-	-	-	-	-	-	-
P Istruzione	-	-	-	-	-	-	-	-	-	-
Q Sanità e assistenza sociale	-	-	-	-	-	-	-	-	-	-
R Att. artistiche, sportive, intrattenim./divert.	1	-	-	-	1	-	-	-	1	-
S Altre attività di servizi	1	-	1	-	-	-	-	-	1	-
T Att. famiglie e convivenze come datori di lavoro	-	-	-	-	-	-	-	-	-	-
Non classificate	-	-	-	-	-	-	-	-	-	-
TOTALE	42	-3	27	-3	15	-	3	-1	45	-4

"NB: La dinamica delle sedi d'impresa è fortemente condizionata da un importante procedimento amministrativo di cancellazioni d'ufficio di imprese individuali; il procedimento si è concluso nel terzo trimestre 2023. Per questo motivo si riportano anche la consistenza e la dinamica delle sedi d'impresa distinte per classe di natura giuridica (imprese individuali e altre nature giuridiche).

Fonte: elab. Ufficio Studi e Statistica CCIAA Treviso - Belluno su dati Infocamere"



Comune di COLLE SANTA LUCIA. Unità locali attive per tipologia. Situazione al 31/12/2023 - confronto decennale

SETTORI	SEDI					UNITA' LOCALI DIPENDENTI			UNITA' LOCALI TOTALI		
	dic-13	dic-22	dic-23	dic 23/ dic 13	dic 23/ dic 22	dic-13	dic-23	dic 23/ dic 13	dic-13	dic-23	dic 23/ dic 13
Agricoltura, silvicoltura e pesca	13	12	11	-2	-1	1	1	-	14	12	-2
Attività manifatturiere	8	6	6	-2	-	1	-	-1	9	6	-3
10-11 Alimentari e bevande	1	1	1	-	-	-	-	-	1	1	-
13 al 15 Sistema moda	-	-	-	-	-	-	-	-	-	-	-
16 e 31 Legno arredo	6	5	5	-1	-	-	-	-	6	5	-1
24 al 30 metalmeccanica	1	-	-	-1	-	1	-	-1	2	-	-2
Altro manifatturiero	-	-	-	-	-	-	-	-	-	-	-
Altra Industria	-	-	-	-	-	-	-	-	-	-	-
Costruzioni	10	10	9	-1	-1	3	1	-2	13	10	-3
Commercio	3	2	2	-1	-	-	-	-	3	2	-1
Commercio e riparazione auto e moto	1	-	-	-1	-	-	-	-	1	-	-1
Commercio all'ingrosso	1	1	1	-	-	-	-	-	1	1	-
Commercio al dettaglio	1	1	1	-	-	-	-	-	1	1	-
Alloggio e ristorazione	9	9	8	-1	-1	-	-	-	9	8	-1
55 Alloggio	6	5	4	-2	-1	-	-	-	6	4	-2
56 Attività dei servizi di ristorazione	3	4	4	1	-	-	-	-	3	4	1
Servizi alle imprese	5	4	4	-1	-	1	1	-	6	5	-1
H Trasporto e magazzinaggio	2	2	2	-	-	1	1	-	3	3	-
J Servizi di informazione e comunicazione	-	-	-	-	-	-	-	-	-	-	-
K Attività finanziarie e assicurative	1	-	-	-1	-	-	-	-	1	-	-1
L Attività immobiliari	1	2	2	1	-	-	-	-	1	2	1
M Attività professionali, scientifiche e tecniche	-	-	-	-	-	-	-	-	-	-	-
N Noleggio, ag. viaggio, serv. supporto imprese	1	-	-	-1	-	-	-	-	1	-	-1
Servizi alle persone	2	2	2	-	-	-	-	-	2	2	-
O Amm. pubblica e difesa; assic. sociale obbligatoria	-	-	-	-	-	-	-	-	-	-	-
P Istruzione	-	-	-	-	-	-	-	-	-	-	-
Q Sanità e assistenza sociale	-	-	-	-	-	-	-	-	-	-	-
R Att. artistiche, sportive, intrattenim./divert.	-	1	1	1	-	-	-	-	-	1	1
S Altre attività di servizi	2	1	1	-1	-	-	-	-	2	1	-1
T Att. famiglie e convivenze come datori di lavoro	-	-	-	-	-	-	-	-	-	-	-
Non classificate	-	-	-	-	-	-	-	-	-	-	-
TOTALE	50	45	42	-8	-3	6	3	-3	56	45	-11

"NB: La dinamica delle sedi d'impresa è fortemente condizionata da un importante procedimento amministrativo di cancellazioni d'ufficio di imprese individuali; il procedimento si è concluso nel terzo trimestre 2023. Per questo motivo, per le sedi d'impresa, si riporta anche la variazione dell'ultimo anno.

Fonte: elab. Ufficio Studi e Statistica CCIAA Treviso - Belluno su dati Infocamere"



Comune di COLLE SANTA LUCIA. Imprese artigiane e non artigiane attive e relativi addetti d'impresa per settori economici. Situazione al 31/12/2023

SETTORI	ARTIGIANE		NON ARTIGIANE		TOTALE		% artigiane su totale	
	Sedi	Addetti d'impresa	Sedi	Addetti d'impresa	Sedi	Addetti d'impresa	Sedi	Addetti d'impresa
Agricoltura, silvicoltura e pesca	2	2	9	12	11	14	18,2	14,3
Attività manifatturiere	5	8	1	1	6	9	83,3	88,9
10-11 Alimentari e bevande	-	-	1	1	1	1	-	-
13 al 15 Sistema moda	-	-	-	-	-	-	-	-
16 e 31 Legno arredo	5	8	-	-	5	8	100,0	100,0
24 al 30 metalmeccanica	-	-	-	-	-	-	-	-
Altro manifatturiero	-	-	-	-	-	-	-	-
Altra Industria	-	-	-	-	-	-	-	-
Costruzioni	8	16	1	9	9	25	88,9	64,0
Commercio	-	-	2	2	2	2	-	-
Commercio e riparazione auto e moto	-	-	-	-	-	-	-	-
Commercio all'ingrosso	-	-	1	1	1	1	-	-
Commercio al dettaglio	-	-	1	1	1	1	-	-
Alloggio e ristorazione	-	-	8	47	8	47	-	-
55 Alloggio	-	-	4	23	4	23	-	-
56 Attività dei servizi di ristorazione	-	-	4	24	4	24	-	-
Servizi alle imprese	-	-	4	3	4	3	-	-
H Trasporto e magazzinaggio	-	-	2	2	2	2	-	-
J Servizi di informazione e comunicazione	-	-	-	-	-	-	-	-
K Attività finanziarie e assicurative	-	-	-	-	-	-	-	-
L Attività immobiliari	-	-	2	1	2	1	-	-
M Attività professionali, scientifiche e tecniche	-	-	-	-	-	-	-	-
N Noleggio, ag. viaggio, serv. supporto imprese	-	-	-	-	-	-	-	-
Servizi alle persone	-	-	2	10	2	10	-	-
O Amm. pubblica e difesa; assic. sociale obbligatoria	-	-	-	-	-	-	-	-
P Istruzione	-	-	-	-	-	-	-	-
Q Sanità e assistenza sociale	-	-	-	-	-	-	-	-
R Att. artistiche, sportive, intrattenim./divert.	-	-	1	8	1	8	-	-
S Altre attività di servizi	-	-	1	2	1	2	-	-
T Att. famiglie e convivenze come datori di lavoro	-	-	-	-	-	-	-	-
Non classificate	-	-	-	-	-	-	-	-
TOTALE	15	26	27	84	42	110	35,7	23,6



Comune di COLLE SANTA LUCIA. Imprese femminili, giovanili e straniere attive e relativi addetti d'impresa per settori economici. Situazione al 31/12/2023

SETTORI	FEMMINILI				GIOVANILI				STRANIERE			
	Sedi	Addetti d'impresa	% sul totale		Sedi	Addetti d'impresa	% sul totale		Sedi	Addetti d'impresa	% sul totale	
			Sedi	Addetti d'impresa			Sedi	Addetti d'impresa			Sedi	Addetti d'impresa
Agricoltura, silvicoltura e pesca	1	4	9,1	28,6	3	2	27,3	14,3	-	-	-	-
Attività manifatturiere	-	-	-	-	-	-	-	-	-	-	-	-
10-11 Alimentari e bevande	-	-	-	-	-	-	-	-	-	-	-	-
13 al 15 Sistema moda	-	-	-	-	-	-	-	-	-	-	-	-
16 e 31 Legno arredo	-	-	-	-	-	-	-	-	-	-	-	-
24 al 30 metalmeccanica	-	-	-	-	-	-	-	-	-	-	-	-
Altro manifatturiero	-	-	-	-	-	-	-	-	-	-	-	-
Altra Industria	-	-	-	-	-	-	-	-	-	-	-	-
Costruzioni	1	9	11,1	36,0	2	2	22,2	8,0	1	2	11,1	8,0
Commercio	1	1	50,0	50,0	-	-	-	-	-	-	-	-
Commercio e riparazione auto e moto	-	-	-	-	-	-	-	-	-	-	-	-
Commercio all'ingrosso	-	-	-	-	-	-	-	-	-	-	-	-
Commercio al dettaglio	1	1	100,0	100,0	-	-	-	-	-	-	-	-
Alloggio e ristorazione	1	4	12,5	8,5	-	-	-	-	-	-	-	-
55 Alloggio	1	4	25,0	17,4	-	-	-	-	-	-	-	-
56 Attività dei servizi di ristorazione	-	-	-	-	-	-	-	-	-	-	-	-
Servizi alle imprese	-	-	-	-	-	-	-	-	-	-	-	-
H Trasporto e magazzinaggio	-	-	-	-	-	-	-	-	-	-	-	-
J Servizi di informazione e comunicazione	-	-	-	-	-	-	-	-	-	-	-	-
K Attività finanziarie e assicurative	-	-	-	-	-	-	-	-	-	-	-	-
L Attività immobiliari	-	-	-	-	-	-	-	-	-	-	-	-
M Attività professionali, scientifiche e tecniche	-	-	-	-	-	-	-	-	-	-	-	-
N Noleggio, ag. viaggio, serv. supporto imprese	-	-	-	-	-	-	-	-	-	-	-	-
Servizi alle persone	1	8	50,0	80,0	-	-	-	-	-	-	-	-
O Amm. pubblica e difesa; assic. sociale obbligatoria	-	-	-	-	-	-	-	-	-	-	-	-
P Istruzione	-	-	-	-	-	-	-	-	-	-	-	-
Q Sanità e assistenza sociale	-	-	-	-	-	-	-	-	-	-	-	-
R Att. artistiche, sportive, intrattenim./divert.	1	8	100,0	100,0	-	-	-	-	-	-	-	-
S Altre attività di servizi	-	-	-	-	-	-	-	-	-	-	-	-
T Att. famiglie e convivenze come datori di lavoro	-	-	-	-	-	-	-	-	-	-	-	-
Non classificate	-	-	-	-	-	-	-	-	-	-	-	-
TOTALE	5	26	11,9	23,6	5	4	11,9	3,6	1	2	2,4	1,8

Comune di COMELICO SUPERIORE in sintesi. Situazione al 31/12/2023

Le imprese del territorio

	Numero	Rispetto allo scorso anno	Comune/ Provincia	N° addetti alle Unità locali totali	Numero	Comune/ Provincia
Unità locali attive	287	7 ↑	1,6%	516	0,7%	

Le caratteristiche delle imprese

Sedi d'impresa attive	219	4 ↑
<i>di cui: escl. Imprese individuali*</i>	65	2

N° addetti d'impresa 495

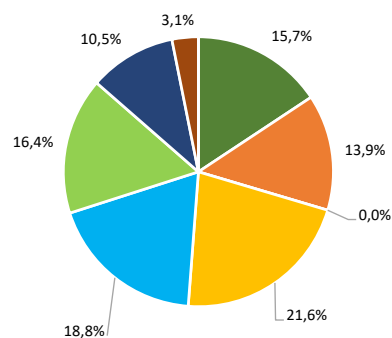
di cui:	Numero	% sul totale imprese
Artigiane	95	43,4
Femminili	47	21,5
Giovanili	24	11,0
Straniere	8	3,7

di cui:	Numero	% sul totale addetti
Artigiane	191	38,6
Femminili	103	20,8
Giovanili	47	9,5
Straniere	29	5,9

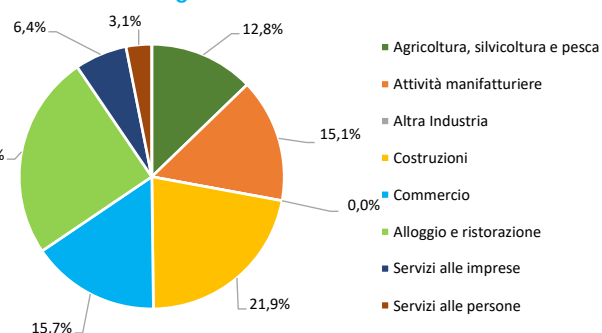
	Numero	Rispetto allo scorso anno
Unità locali dipendenti	68	3 ↑

Le specializzazioni del territorio

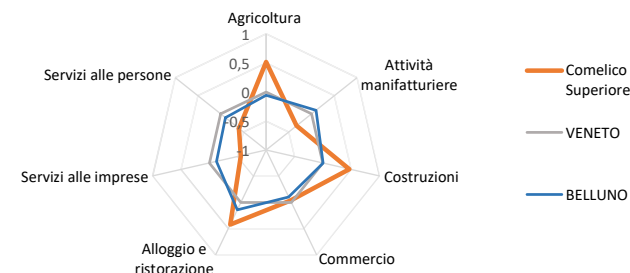
Peso % dei settori nelle unità locali totali



Peso % dei settori negli addetti alle unità locali totali



Indice di specializzazione



*NB: La dinamica delle sedi d'impresa è fortemente condizionata da un importante procedimento amministrativo di cancellazioni d'ufficio di imprese individuali; il procedimento si è concluso nel terzo trimestre 2023. Per questo motivo si riportano anche la consistenza e la dinamica delle sedi d'impresa escluse le imprese individuali.

Fonte: elab. Ufficio Studi e Statistica CCIAA Treviso - Belluno su dati Infocamere



Comune di COMELICO SUPERIORE. Unità locali attive per tipologia e relativi addetti. Situazione al 31/12/2023

SETTORI	SEDI d'impresa	UNITA' LOCALI DIPENDENTI				UL totali	ADDETTI alle UL totali	% ADDETTI SETTORE SU TOT. ADDETTI
		UL con sede in provincia	1a. UL con sede fuori provincia	Altre UL con sede fuori provincia	TOTALE			
Agricoltura, silvicoltura e pesca	42	3	-	-	3	45	66	12,8
Attività manifatturiere	27	12	1	-	13	40	78	15,1
10-11 Alimentari e bevande	1	2	-	-	2	3	8	1,6
13 al 15 Sistema moda	1	-	-	-	-	1	-	-
16 e 31 Legno arredo	17	10	1	-	11	28	46	8,9
24 al 30 metalmeccanica	2	-	-	-	-	2	14	2,7
Altro manifatturiero	6	-	-	-	-	6	10	1,9
Altra Industria	-	-	-	-	-	-	-	-
Costruzioni	56	4	2	-	6	62	113	21,9
Commercio	40	11	1	2	14	54	81	15,7
Commercio e riparazione auto e moto	3	-	-	-	-	3	5	1,0
Commercio all'ingrosso	4	-	-	-	-	4	7	1,4
Commercio al dettaglio	33	11	1	2	14	47	69	13,4
Alloggio e ristorazione	27	12	6	2	20	47	129	25,0
55 Alloggio	15	3	5	1	9	24	64	12,4
56 Attività dei servizi di ristorazione	12	9	1	1	11	23	65	12,6
Servizi alle imprese	20	3	2	5	10	30	33	6,4
H Trasporto e magazzinaggio	2	-	1	3	4	6	15	2,9
J Servizi di informazione e comunicazione	-	-	-	-	-	-	-	-
K Attività finanziarie e assicurative	2	-	-	2	2	4	5	1,0
L Attività immobiliari	6	-	1	-	1	7	6	1,2
M Attività professionali, scientifiche e tecniche	5	1	-	-	1	6	2	0,4
N Noleggio, agenzie di viaggio, servizi di supporto alle imprese	5	2	-	-	2	7	5	1,0
Servizi alle persone	7	2	-	-	2	9	16	3,1
O Amministrazione pubblica e difesa; assicurazione sociale obbligatoria	-	-	-	-	-	-	-	-
P Istruzione	-	-	-	-	-	-	-	-
Q Sanità e assistenza sociale	-	-	-	-	-	-	-	-
R Attività artistiche, sportive, di intrattenimento e divertimento	-	-	-	-	-	-	-	-
S Altre attività di servizi	7	2	-	-	2	9	16	3,1
T Attività di famiglie e convivenze come datori di lavoro	-	-	-	-	-	-	-	-
Non classificate	-	-	-	-	-	-	-	-
TOTALE	219	47	12	9	68	287	516	100,0



Comune di COMELICO SUPERIORE. Unità locali attive per tipologia e per classe di natura giuridica. Situazione al 31/12/2023 - confronto con i periodi indicati

SETTORI	SEDI						UNITA' LOCALI DIPENDENTI		UNITA' LOCALI TOTALI	
	TOTALE	dic 23/ dic 22	Imprese individuali	dic 23/ dic 22	Altre forme giuridiche	dic 23/ dic 22	TOTALE	dic 23/ dic 22	TOTALE	dic 23/ dic 22
	dic-23		dic-23		dic-23		dic-23		dic-23	
Agricoltura, silvicoltura e pesca	42	1	37	1	5	-	3	-	45	1
Attività manifatturiere	27	2	14	1	13	1	13	1	40	3
10-11 Alimentari e bevande	1	-	-	-	1	-	2	-	3	-
13 al 15 Sistema moda	1	-	1	-	-	-	-	-	1	-
16 e 31 Legno arredo	17	1	13	1	4	-	11	1	28	2
24 al 30 metalmeccanica	2	1	-	-	2	1	-	-	2	1
Altro manifatturiero	6	-	-	-	6	-	-	-	6	-
Altra Industria	-	-	-	-	-	-	-	-	-	-
Costruzioni	56	4	48	2	8	2	6	1	62	5
Commercio	40	-	25	1	15	-1	14	1	54	1
Commercio e riparazione auto e moto	3	-	1	-	2	-	-	-	3	-
Commercio all'ingrosso	4	-	2	-	2	-	-	-	4	-
Commercio al dettaglio	33	-	22	1	11	-1	14	1	47	1
Alloggio e ristorazione	27	-1	15	-2	12	1	20	1	47	-
55 Alloggio	15	1	8	-	7	1	9	1	24	2
56 Attività dei servizi di ristorazione	12	-2	7	-2	5	-	11	-	23	-2
Servizi alle imprese	20	-1	9	-	11	-1	10	-1	30	-2
H Trasporto e magazzinaggio	2	-	2	-	-	-	4	-	6	-
J Servizi di informazione e comunicazione	-	-	-	-	-	-	-	-	-	-
K Attività finanziarie e assicurative	2	-1	1	-1	1	-	2	-	4	-1
L Attività immobiliari	6	1	3	1	3	-	1	-1	7	-
M Attività professionali, scientifiche e tecniche	5	-	1	-	4	-	1	-1	6	-1
N Noleggio, ag. viaggio, serv. supporto imprese	5	-1	2	-	3	-1	2	1	7	-
Servizi alle persone	7	-1	6	-1	1	-	2	-	9	-1
O Amm. pubblica e difesa; assic. sociale obbligatoria	-	-	-	-	-	-	-	-	-	-
P Istruzione	-	-	-	-	-	-	-	-	-	-
Q Sanità e assistenza sociale	-	-	-	-	-	-	-	-	-	-
R Att. artistiche, sportive, intrattenim./divert.	-	-	-	-	-	-	-	-	-	-
S Altre attività di servizi	7	-1	6	-1	1	-	2	-	9	-1
T Att. famiglie e convivenze come datori di lavoro	-	-	-	-	-	-	-	-	-	-
Non classificate	-	-	-	-	-	-	-	-	-	-
TOTALE	219	4	154	2	65	2	68	3	287	7

"NB: La dinamica delle sedi d'impresa è fortemente condizionata da un importante procedimento amministrativo di cancellazioni d'ufficio di imprese individuali; il procedimento si è concluso nel terzo trimestre 2023. Per questo motivo si riportano anche la consistenza e la dinamica delle sedi d'impresa distinte per classe di natura giuridica (imprese individuali e altre nature giuridiche).

Fonte: elab. Ufficio Studi e Statistica CCIAA Treviso - Belluno su dati Infocamere"



Comune di COMELICO SUPERIORE. Unità locali attive per tipologia. Situazione al 31/12/2023 - confronto decennale

SETTORI	SEDI					UNITA' LOCALI DIPENDENTI			UNITA' LOCALI TOTALI		
	dic-13	dic-22	dic-23	dic 23/ dic 13	dic 23/ dic 22	dic-13	dic-23	dic 23/ dic 13	dic-13	dic-23	dic 23/ dic 13
Agricoltura, silvicoltura e pesca	32	41	42	10	1	2	3	1	34	45	11
Attività manifatturiere	35	25	27	-8	2	7	13	6	42	40	-2
10-11 Alimentari e bevande	3	1	1	-2	-	2	2	-	5	3	-2
13 al 15 Sistema moda	-	1	1	1	-	-	-	-	-	1	1
16 e 31 Legno arredo	20	16	17	-3	1	4	11	7	24	28	4
24 al 30 metalmeccanica	4	1	2	-2	1	1	-	-1	5	2	-3
Altro manifatturiero	8	6	6	-2	-	-	-	-	8	6	-2
Altra Industria	-	-	-	-	-	1	-	-1	1	-	-1
Costruzioni	72	52	56	-16	4	6	6	-	78	62	-16
Commercio	50	40	40	-10	-	15	14	-1	65	54	-11
Commercio e riparazione auto e moto	4	3	3	-1	-	-	-	-	4	3	-1
Commercio all'ingrosso	6	4	4	-2	-	-	-	-	6	4	-2
Commercio al dettaglio	40	33	33	-7	-	15	14	-1	55	47	-8
Alloggio e ristorazione	25	28	27	2	-1	10	20	10	35	47	12
55 Alloggio	8	14	15	7	1	4	9	5	12	24	12
56 Attività dei servizi di ristorazione	17	14	12	-5	-2	6	11	5	23	23	-
Servizi alle imprese	21	21	20	-1	-1	10	10	-	31	30	-1
H Trasporto e magazzinaggio	1	2	2	1	-	4	4	-	5	6	1
J Servizi di informazione e comunicazione	1	-	-	-1	-	-	-	-	1	-	-1
K Attività finanziarie e assicurative	1	3	2	1	-1	3	2	-1	4	4	-
L Attività immobiliari	8	5	6	-2	1	1	1	-	9	7	-2
M Attività professionali, scientifiche e tecniche	7	5	5	-2	-	1	1	-	8	6	-2
N Noleggio, ag. viaggio, serv. supporto imprese	3	6	5	2	-1	1	2	1	4	7	3
Servizi alle persone	11	8	7	-4	-1	1	2	1	12	9	-3
O Amm. pubblica e difesa; assic. sociale obbligatoria	-	-	-	-	-	-	-	-	-	-	-
P Istruzione	-	-	-	-	-	-	-	-	-	-	-
Q Sanità e assistenza sociale	-	-	-	-	-	-	-	-	-	-	-
R Att. artistiche, sportive, intrattenim./divert.	2	-	-	-2	-	-	-	-	2	-	-2
S Altre attività di servizi	9	8	7	-2	-1	1	2	1	10	9	-1
T Att. famiglie e convivenze come datori di lavoro	-	-	-	-	-	-	-	-	-	-	-
Non classificate	-	-	-	-	-	-	-	-	-	-	-
TOTALE	246	215	219	-27	4	52	68	16	298	287	-11

"NB: La dinamica delle sedi d'impresa è fortemente condizionata da un importante procedimento amministrativo di cancellazioni d'ufficio di imprese individuali; il procedimento si è concluso nel terzo trimestre 2023. Per questo motivo, per le sedi d'impresa, si riporta anche la variazione dell'ultimo anno.

Fonte: elab. Ufficio Studi e Statistica CCIAA Treviso - Belluno su dati Infocamere"



Comune di COMELICO SUPERIORE. Imprese artigiane e non artigiane attive e relativi addetti d'impresa per settori economici. Situazione al 31/12/2025

SETTORI	ARTIGIANE		NON ARTIGIANE		TOTALE		% artigiane su totale	
	Sedi	Addetti d'impresa	Sedi	Addetti d'impresa	Sedi	Addetti d'impresa	Sedi	Addetti d'impresa
Agricoltura, silvicoltura e pesca	11	22	31	45	42	67	26,2	32,8
Attività manifatturiere	23	59	5	17	27	72	85,2	81,9
10-11 Alimentari e bevande	2	7	-	-	1	3	200,0	233,3
13 al 15 Sistema moda	-	-	1	-	1	-	-	-
16 e 31 Legno arredo	17	43	-	-	17	43	100,0	100,0
24 al 30 metalmeccanica	-	-	2	14	2	14	-	-
Altro manifatturiero	4	9	2	3	6	12	66,7	75,0
Altra Industria	-	-	-	-	-	-	-	-
Costruzioni	46	81	10	38	56	119	82,1	68,1
Commercio	6	16	33	64	40	84	15,0	19,0
Commercio e riparazione auto e moto	3	10	-	-	3	10	100,0	100,0
Commercio all'ingrosso	-	-	4	7	4	7	-	-
Commercio al dettaglio	3	6	29	57	33	67	9,1	9,0
Alloggio e ristorazione	-	-	27	113	27	113	-	-
55 Alloggio	-	-	15	50	15	50	-	-
56 Attività dei servizi di ristorazione	-	-	12	63	12	63	-	-
Servizi alle imprese	3	3	17	21	20	24	15,0	12,5
H Trasporto e magazzinaggio	2	2	-	-	2	2	100,0	100,0
J Servizi di informazione e comunicazione	-	-	-	-	-	-	-	-
K Attività finanziarie e assicurative	-	-	2	1	2	1	-	-
L Attività immobiliari	-	-	6	14	6	14	-	-
M Attività professionali, scientifiche e tecniche	1	1	4	1	5	2	20,0	50,0
N Noleggio, ag. viaggio, serv. supporto imprese	-	-	5	5	5	5	-	-
Servizi alle persone	6	10	1	6	7	16	85,7	62,5
O Amm. pubblica e difesa; assic. sociale obbligatoria	-	-	-	-	-	-	-	-
P Istruzione	-	-	-	-	-	-	-	-
Q Sanità e assistenza sociale	-	-	-	-	-	-	-	-
R Att. artistiche, sportive, intrattenim./divert.	-	-	-	-	-	-	-	-
S Altre attività di servizi	6	10	1	6	7	16	85,7	62,5
T Att. famiglie e convivenze come datori di lavoro	-	-	-	-	-	-	-	-
Non classificate	-	-	-	-	-	-	-	-
TOTALE	95	191	124	304	219	495	43,4	38,6



Comune di COMELICO SUPERIORE. Imprese femminili, giovanili e straniere attive e relativi addetti d'impresa per settori economici. Situazione al 31/12/2023

SETTORI	FEMMINILI				GIOVANILI				STRANIERE			
	Sedi	Addetti d'impresa	% sul totale		Sedi	Addetti d'impresa	% sul totale		Sedi	Addetti d'impresa	% sul totale	
			Sedi	Addetti d'impresa			Sedi	Addetti d'impresa			Sedi	Addetti d'impresa
Agricoltura, silvicoltura e pesca	7	7	16,7	10,4	7	17	16,7	25,4	1	1	2,4	1,5
Attività manifatturiere	3	6	11,1	8,3	5	5	18,5	6,9	1	5	3,7	6,9
10-11 Alimentari e bevande	-	-	-	-	-	-	-	-	-	-	-	-
13 al 15 Sistema moda	-	-	-	-	-	-	-	-	-	-	-	-
16 e 31 Legno arredo	1	2	5,9	4,7	5	5	29,4	11,6	1	5	5,9	11,6
24 al 30 metalmeccanica	-	-	-	-	-	-	-	-	-	-	-	-
Altro manifatturiero	2	4	33,3	33,3	-	-	-	-	-	-	-	-
Altra Industria	-	-	-	-	-	-	-	-	-	-	-	-
Costruzioni	-	-	-	-	2	4	3,6	3,4	3	10	5,4	8,4
Commercio	15	27	37,5	32,1	-	-	-	-	2	2	5,0	2,4
Commercio e riparazione auto e moto	-	-	-	-	-	-	-	-	-	-	-	-
Commercio all'ingrosso	-	-	-	-	-	-	-	-	-	-	-	-
Commercio al dettaglio	15	27	45,5	40,3	-	-	-	-	2	2	6,1	3,0
Alloggio e ristorazione	10	43	37,0	38,1	5	14	18,5	12,4	1	11	3,7	9,7
55 Alloggio	6	29	40,0	58,0	2	2	13,3	4,0	-	-	-	-
56 Attività dei servizi di ristorazione	4	14	33,3	22,2	3	12	25,0	19,0	1	11	8,3	17,5
Servizi alle imprese	7	7	35,0	29,2	3	2	15,0	8,3	-	-	-	-
H Trasporto e magazzinaggio	1	1	50,0	50,0	-	-	-	-	-	-	-	-
J Servizi di informazione e comunicazione	-	-	-	-	-	-	-	-	-	-	-	-
K Attività finanziarie e assicurative	1	-	50,0	-	1	1	50,0	100,0	-	-	-	-
L Attività immobiliari	2	2	33,3	14,3	1	1	16,7	7,1	-	-	-	-
M Attività professionali, scientifiche e tecniche	-	-	-	-	-	-	-	-	-	-	-	-
N Noleggio, ag. viaggio, serv. supporto imprese	3	4	60,0	80,0	1	-	20,0	-	-	-	-	-
Servizi alle persone	5	13	71,4	81,3	2	5	28,6	31,3	-	-	-	-
O Amm. pubblica e difesa; assic. sociale obbligatoria	-	-	-	-	-	-	-	-	-	-	-	-
P Istruzione	-	-	-	-	-	-	-	-	-	-	-	-
Q Sanità e assistenza sociale	-	-	-	-	-	-	-	-	-	-	-	-
R Att. artistiche, sportive, intrattenim./divert.	-	-	-	-	-	-	-	-	-	-	-	-
S Altre attività di servizi	5	13	71,4	81,3	2	5	28,6	31,3	-	-	-	-
T Att. famiglie e convivenze come datori di lavoro	-	-	-	-	-	-	-	-	-	-	-	-
Non classificate	-	-	-	-	-	-	-	-	-	-	-	-
TOTALE	47	103	21,5	20,8	24	47	11,0	9,5	8	29	3,7	5,9

Comune di **CORTINA D'AMPEZZO** in sintesi. Situazione al **31/12/2023**

Le imprese del territorio

	Numero	Rispetto allo scorso anno	Comune/ Provincia	N° addetti alle Unità locali totali	Numero	Comune/ Provincia
Unità locali attive	1.161	3 ↑	6,4%		4.224	5,6%

Le caratteristiche delle imprese

Sedi d'impresa attive	733	-9 ↓
<i>di cui: escl. Imprese individuali*</i>	400	0

N° addetti d'impresa 3.460

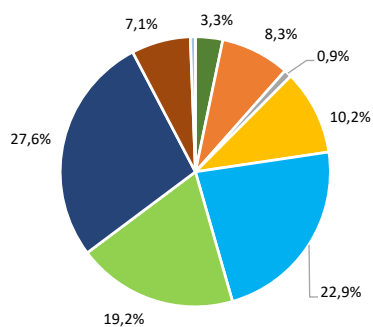
di cui:	Numero	% sul totale imprese
Artigiane	231	31,5
Femminili	138	18,8
Giovanili	42	5,7
Straniere	16	2,2

di cui:	Numero	% sul totale addetti
Artigiane	675	19,5
Femminili	508	14,7
Giovanili	145	4,2
Straniere	38	1,1

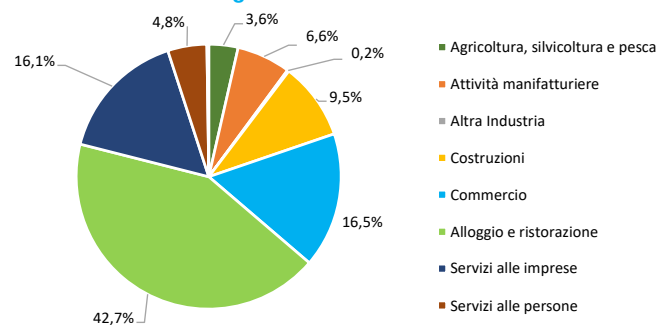
	Numero	Rispetto allo scorso anno
Unità locali dipendenti	428	12 ↑

Le specializzazioni del territorio

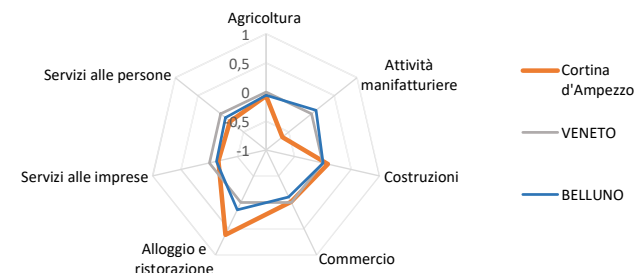
Peso % dei settori nelle unità locali totali



Peso % dei settori negli addetti alle unità locali totali



Indice di specializzazione



*NB: La dinamica delle sedi d'impresa è fortemente condizionata da un importante procedimento amministrativo di cancellazioni d'ufficio di imprese individuali; il procedimento si è concluso nel terzo trimestre 2023. Per questo motivo si riportano anche la consistenza e la dinamica delle sedi d'impresa escluse le imprese individuali.

Fonte: elab. Ufficio Studi e Statistica CCIAA Treviso - Belluno su dati Infocamere



Comune di CORTINA D'AMPEZZO. Unità locali attive per tipologia e relativi addetti. Situazione al 31/12/2023

SETTORI	SEDI d'impresa	UNITA' LOCALI DIPENDENTI				UL totali	ADDETTI alle UL totali	% ADDETTI SETTORE SU TOT. ADDETTI
		UL con sede in provincia	1a. UL con sede fuori provincia	Altre UL con sede fuori provincia	TOTALE			
Agricoltura, silvicoltura e pesca	32	5	1	-	6	38	151	3,6
Attività manifatturiere	75	15	5	1	21	96	278	6,6
10-11 Alimentari e bevande	7	1	1	-	2	9	50	1,2
13 al 15 Sistema moda	3	-	-	-	-	3	5	0,1
16 e 31 Legno arredo	45	10	2	-	12	57	154	3,6
24 al 30 metalmeccanica	13	2	-	-	2	15	58	1,4
Altro manifatturiero	7	2	2	1	5	12	11	0,3
Altra Industria	5	6	-	-	6	11	7	0,2
Costruzioni	97	15	4	2	21	118	400	9,5
Commercio	116	55	79	16	150	266	696	16,5
Commercio e riparazione auto e moto	10	2	-	-	2	12	35	0,8
Commercio all'ingrosso	30	3	2	2	7	37	75	1,8
Commercio al dettaglio	76	50	77	14	141	217	586	13,9
Alloggio e ristorazione	140	44	30	9	83	223	1.803	42,7
55 Alloggio	69	19	17	7	43	112	1.052	24,9
56 Attività dei servizi di ristorazione	71	25	13	2	40	111	751	17,8
Servizi alle imprese	219	56	38	7	101	320	678	16,1
H Trasporto e magazzinaggio	41	20	5	1	26	67	311	7,4
J Servizi di informazione e comunicazione	10	2	2	-	4	14	20	0,5
K Attività finanziarie e assicurative	12	6	7	5	18	30	105	2,5
L Attività immobiliari	91	6	10	-	16	107	111	2,6
M Attività professionali, scientifiche e tecniche	32	10	10	1	21	53	58	1,4
N Noleggio, agenzie di viaggio, servizi di supporto alle imprese	33	12	4	-	16	49	73	1,7
Servizi alle persone	49	25	8	-	33	82	202	4,8
O Amministrazione pubblica e difesa; assicurazione sociale obbligatoria	-	-	-	-	-	-	-	-
P Istruzione	8	3	-	-	3	11	25	0,6
Q Sanità e assistenza sociale	3	-	1	-	1	4	95	2,2
R Attività artistiche, sportive, di intrattenimento e divertimento	21	15	5	-	20	41	40	0,9
S Altre attività di servizi	17	7	2	-	9	26	42	1,0
T Attività di famiglie e convivenze come datori di lavoro	-	-	-	-	-	-	-	-
Non classificate	-	-	3	4	7	7	9	0,2
TOTALE	733	221	168	39	428	1.161	4.224	100,0



Comune di CORTINA D'AMPEZZO. Unità locali attive per tipologia e per classe di natura giuridica. Situazione al 31/12/2023 - confronto con i periodi indicati

SETTORI	SEDI						UNITA' LOCALI DIPENDENTI		UNITA' LOCALI TOTALI	
	TOTALE	dic 23/ dic 22	Imprese individuali	dic 23/ dic 22	Altre forme giuridiche	dic 23/ dic 22	TOTALE	dic 23/ dic 22	TOTALE	dic 23/ dic 22
	dic-23		dic-23		dic-23		dic-23			
Agricoltura, silvicoltura e pesca	32	-5	20	-5	12	-	6	-	38	-5
Attività manifatturiere	75	-1	38	-2	37	1	21	-	96	-1
10-11 Alimentari e bevande	7	-	2	-	5	-	2	-	9	-
13 al 15 Sistema moda	3	-	-	-	3	-	-	-	3	-
16 e 31 Legno arredo	45	-	26	-	19	-	12	-	57	-
24 al 30 metalmeccanica	13	-	7	-	6	-	2	-1	15	-1
Altro manifatturiero	7	-1	3	-2	4	1	5	1	12	-
Altra Industria	5	-	-	-	5	-	6	-	11	-
Costruzioni	97	-	63	2	34	-2	21	-	118	-
Commercio	116	-1	49	-	67	-1	150	2	266	1
Commercio e riparazione auto e moto	10	-1	4	-1	6	-	2	1	12	-
Commercio all'ingrosso	30	1	19	2	11	-1	7	-	37	1
Commercio al dettaglio	76	-1	26	-1	50	-	141	1	217	-
Alloggio e ristorazione	140	-5	33	-3	107	-2	83	3	223	-2
55 Alloggio	69	-1	14	-1	55	-	43	1	112	-
56 Attività dei servizi di ristorazione	71	-4	19	-2	52	-2	40	2	111	-2
Servizi alle imprese	219	5	106	-1	113	6	101	5	320	10
H Trasporto e magazzinaggio	41	-1	28	-	13	-1	26	1	67	-
J Servizi di informazione e comunicazione	10	-2	4	-1	6	-1	4	-	14	-2
K Attività finanziarie e assicurative	12	-	9	-1	3	1	18	-	30	-
L Attività immobiliari	91	3	25	-	66	3	16	-1	107	2
M Attività professionali, scientifiche e tecniche	32	1	18	-1	14	2	21	2	53	3
N Noleggio, ag. viaggio, serv. supporto imprese	33	4	22	2	11	2	16	3	49	7
Servizi alle persone	49	-1	24	-	25	-1	33	2	82	1
O Amm. pubblica e difesa; assic. sociale obbligatoria	-	-	-	-	-	-	-	-	-	-
P Istruzione	8	-	5	-	3	-	3	-	11	-
Q Sanità e assistenza sociale	3	-	1	-	2	-	1	-1	4	-1
R Att. artistiche, sportive, intrattenim./divert.	21	-1	6	-	15	-1	20	2	41	1
S Altre attività di servizi	17	-	12	-	5	-	9	1	26	1
T Att. famiglie e convivenze come datori di lavoro	-	-	-	-	-	-	-	-	-	-
Non classificate	-	-1	-	-	-	-1	7	-	7	-1
TOTALE	733	-9	333	-9	400	-	428	12	1.161	3

"NB: La dinamica delle sedi d'impresa è fortemente condizionata da un importante procedimento amministrativo di cancellazioni d'ufficio di imprese individuali; il procedimento si è concluso nel terzo trimestre 2023. Per questo motivo si riportano anche la consistenza e la dinamica delle sedi d'impresa distinte per classe di natura giuridica (imprese individuali e altre nature giuridiche).

Fonte: elab. Ufficio Studi e Statistica CCIAA Treviso - Belluno su dati Infocamere"



Comune di CORTINA D'AMPEZZO. Unità locali attive per tipologia. Situazione al 31/12/2023 - confronto decennale

SETTORI	SEDI					UNITA' LOCALI DIPENDENTI			UNITA' LOCALI TOTALI		
	dic-13	dic-22	dic-23	dic 23/ dic 13	dic 23/ dic 22	dic-13	dic-23	dic 23/ dic 13	dic-13	dic-23	dic 23/ dic 13
Agricoltura, silvicoltura e pesca	35	37	32	-3	-5	4	6	2	39	38	-1
Attività manifatturiere	83	76	75	-8	-1	22	21	-1	105	96	-9
10-11 Alimentari e bevande	6	7	7	1	-	4	2	-2	10	9	-1
13 al 15 Sistema moda	2	3	3	1	-	1	-	-1	3	3	-
16 e 31 Legno arredo	49	45	45	-4	-	10	12	2	59	57	-2
24 al 30 metalmeccanica	16	13	13	-3	-	5	2	-3	21	15	-6
Altro manifatturiero	10	8	7	-3	-1	2	5	3	12	12	-
Altra Industria	5	5	5	-	-	4	6	2	9	11	2
Costruzioni	103	97	97	-6	-	20	21	1	123	118	-5
Commercio	120	117	116	-4	-1	150	150	-	270	266	-4
Commercio e riparazione auto e moto	8	11	10	2	-1	1	2	1	9	12	3
Commercio all'ingrosso	25	29	30	5	1	8	7	-1	33	37	4
Commercio al dettaglio	87	77	76	-11	-1	141	141	-	228	217	-11
Alloggio e ristorazione	149	145	140	-9	-5	48	83	35	197	223	26
55 Alloggio	70	70	69	-1	-1	23	43	20	93	112	19
56 Attività dei servizi di ristorazione	79	75	71	-8	-4	25	40	15	104	111	7
Servizi alle imprese	177	214	219	42	5	51	101	50	228	320	92
H Trasporto e magazzinaggio	44	42	41	-3	-1	10	26	16	54	67	13
J Servizi di informazione e comunicazione	11	12	10	-1	-2	4	4	-	15	14	-1
K Attività finanziarie e assicurative	8	12	12	4	-	13	18	5	21	30	9
L Attività immobiliari	64	88	91	27	3	7	16	9	71	107	36
M Attività professionali, scientifiche e tecniche	20	31	32	12	1	8	21	13	28	53	25
N Noleggio, ag. viaggio, serv. supporto imprese	30	29	33	3	4	9	16	7	39	49	10
Servizi alle persone	42	50	49	7	-1	37	33	-4	79	82	3
O Amm. pubblica e difesa; assic. sociale obbligatoria	-	-	-	-	-	-	-	-	-	-	-
P Istruzione	3	8	8	5	-	4	3	-1	7	11	4
Q Sanità e assistenza sociale	1	3	3	2	-	2	1	-1	3	4	1
R Att. artistiche, sportive, intrattenim./divert.	21	22	21	-	-1	23	20	-3	44	41	-3
S Altre attività di servizi	17	17	17	-	-	8	9	1	25	26	1
T Att. famiglie e convivenze come datori di lavoro	-	-	-	-	-	-	-	-	-	-	-
Non classificate	-	1	-	-	-1	12	7	-5	12	7	-5
TOTALE	714	742	733	19	-9	348	428	80	1.062	1.161	99

"NB: La dinamica delle sedi d'impresa è fortemente condizionata da un importante procedimento amministrativo di cancellazioni d'ufficio di imprese individuali; il procedimento si è concluso nel terzo trimestre 2023. Per questo motivo, per le sedi d'impresa, si riporta anche la variazione dell'ultimo anno.

Fonte: elab. Ufficio Studi e Statistica CCIAA Treviso - Belluno su dati Infocamere"



Comune di CORTINA D'AMPEZZO. Imprese artigiane e non artigiane attive e relativi addetti d'impresa per settori economici. Situazione al 31/12/2023

SETTORI	ARTIGIANE		NON ARTIGIANE		TOTALE		% artigiane su totale	
	Sedi	Addetti d'impresa	Sedi	Addetti d'impresa	Sedi	Addetti d'impresa	Sedi	Addetti d'impresa
Agricoltura, silvicoltura e pesca	5	8	27	146	32	154	15,6	5,2
Attività manifatturiere	69	264	6	14	75	278	92,0	95,0
10-11 Alimentari e bevande	6	41	1	9	7	50	85,7	82,0
13 al 15 Sistema moda	1	1	2	4	3	5	33,3	20,0
16 e 31 Legno arredo	44	154	1	-	45	154	97,8	100,0
24 al 30 metalmeccanica	13	58	-	-	13	58	100,0	100,0
Altro manifatturiero	5	10	2	1	7	11	71,4	90,9
Altra Industria	-	-	5	3	5	3	-	-
Costruzioni	74	234	23	121	97	355	76,3	65,9
Commercio	9	36	107	462	116	498	7,8	7,2
Commercio e riparazione auto e moto	8	34	2	1	10	35	80,0	97,1
Commercio all'ingrosso	-	-	30	47	30	47	-	-
Commercio al dettaglio	1	2	75	414	76	416	1,3	0,5
Alloggio e ristorazione	3	21	137	1.237	140	1.258	2,1	1,7
55 Alloggio	-	-	69	681	69	681	-	-
56 Attività dei servizi di ristorazione	3	21	68	556	71	577	4,2	3,6
Servizi alle imprese	54	76	165	674	219	750	24,7	10,1
H Trasporto e magazzinaggio	29	48	12	294	41	342	70,7	14,0
J Servizi di informazione e comunicazione	3	3	7	20	10	23	30,0	13,0
K Attività finanziarie e assicurative	-	-	12	97	12	97	-	-
L Attività immobiliari	-	-	91	190	91	190	-	-
M Attività professionali, scientifiche e tecniche	8	8	24	45	32	53	25,0	15,1
N Noleggio, ag. viaggio, serv. supporto imprese	14	17	19	28	33	45	42,4	37,8
Servizi alle persone	17	36	32	128	49	164	34,7	22,0
O Amm. pubblica e difesa; assic. sociale obbligatoria	-	-	-	-	-	-	-	-
P Istruzione	1	1	7	18	8	19	12,5	5,3
Q Sanità' e assistenza sociale	-	-	3	60	3	60	-	-
R Att. artistiche, sportive, intrattenim./divert.	2	4	19	45	21	49	9,5	8,2
S Altre attività di servizi	14	31	3	5	17	36	82,4	86,1
T Att. famiglie e convivenze come datori di lavoro	-	-	-	-	-	-	-	-
Non classificate	-	-	-	-	-	-	-	-
TOTALE	231	675	502	2.785	733	3.460	31,5	19,5



Comune di CORTINA D'AMPEZZO. Imprese femminili, giovanili e straniere attive e relativi addetti d'impresa per settori economici. Situazione al 31/12/2023

SETTORI	FEMMINILI				GIOVANILI				STRANIERE			
	Sedi	Addetti d'impresa	% sul totale		Sedi	Addetti d'impresa	% sul totale		Sedi	Addetti d'impresa	% sul totale	
			Sedi	Addetti d'impresa			Sedi	Addetti d'impresa			Sedi	Addetti d'impresa
Agricoltura, silvicoltura e pesca	4	5	12,5	3,2	4	28	12,5	18,2	1	3	3,1	1,9
Attività manifatturiere	11	30	14,7	10,8	3	4	4,0	1,4	2	1	2,7	0,4
10-11 Alimentari e bevande	3	15	42,9	30,0	1	1	14,3	2,0	-	-	-	-
13 al 15 Sistema moda	2	3	66,7	60,0	-	-	-	-	-	-	-	-
16 e 31 Legno arredo	3	10	6,7	6,5	2	3	4,4	1,9	-	-	-	-
24 al 30 metalmeccanica	-	-	-	-	-	-	-	-	-	-	-	-
Altro manifatturiero	3	2	42,9	18,2	-	-	-	-	2	1	28,6	9,1
Altra Industria	-	-	-	-	-	-	-	-	-	-	-	-
Costruzioni	3	2	3,1	0,6	6	15	6,2	4,2	1	5	1,0	1,4
Commercio	31	81	26,7	16,3	5	6	4,3	1,2	5	13	4,3	2,6
Commercio e riparazione auto e moto	-	-	-	-	-	-	-	-	-	-	-	-
Commercio all'ingrosso	4	3	13,3	6,4	3	2	10,0	4,3	1	-	3,3	-
Commercio al dettaglio	27	78	35,5	18,8	2	4	2,6	1,0	4	13	5,3	3,1
Alloggio e ristorazione	32	306	22,9	24,3	11	78	7,9	6,2	-	-	-	-
55 Alloggio	21	218	30,4	32,0	4	33	5,8	4,8	-	-	-	-
56 Attività dei servizi di ristorazione	11	88	15,5	15,3	7	45	9,9	7,8	-	-	-	-
Servizi alle imprese	43	66	19,6	8,8	11	12	5,0	1,6	5	14	2,3	1,9
H Trasporto e magazzinaggio	2	7	4,9	2,0	2	3	4,9	0,9	1	4	2,4	1,2
J Servizi di informazione e comunicazione	4	5	40,0	21,7	1	1	10,0	4,3	-	-	-	-
K Attività finanziarie e assicurative	1	2	8,3	2,1	1	1	8,3	1,0	1	1	8,3	1,0
L Attività immobiliari	26	38	28,6	20,0	3	2	3,3	1,1	1	2	1,1	1,1
M Attività professionali, scientifiche e tecniche	5	9	15,6	17,0	4	5	12,5	9,4	1	5	3,1	9,4
N Noleggio, ag. viaggio, serv. supporto imprese	5	5	15,2	11,1	-	-	-	-	1	2	3,0	4,4
Servizi alle persone	14	18	28,6	11,0	2	2	4,1	1,2	2	2	4,1	1,2
O Amm. pubblica e difesa; assic. sociale obbligatoria	-	-	-	-	-	-	-	-	-	-	-	-
P Istruzione	1	-	12,5	-	-	-	-	-	-	-	-	-
Q Sanità e assistenza sociale	2	2	66,7	3,3	-	-	-	-	1	2	33,3	3,3
R Att. artistiche, sportive, intrattenim./divert.	4	7	19,0	14,3	1	1	4,8	2,0	-	-	-	-
S Altre attività di servizi	7	9	41,2	25,0	1	1	5,9	2,8	1	-	5,9	-
T Att. famiglie e convivenze come datori di lavoro	-	-	-	-	-	-	-	-	-	-	-	-
Non classificate	-	-	-	-	-	-	-	-	-	-	-	-
TOTALE	138	508	18,8	14,7	42	145	5,7	4,2	16	38	2,2	1,1

Comune di DANTA DI CADORE in sintesi. Situazione al 31/12/2023

Le imprese del territorio

	Numero	Rispetto allo scorso anno	Comune/ Provincia	N° addetti alle Unità locali totali	Numero	Comune/ Provincia
Unità locali attive	18	1 ↑	0,1%		53	0,1%

Le caratteristiche delle imprese

Sedi d'impresa attive	13	1 ↑
<i>di cui: escl. Imprese individuali*</i>	5	0

N° addetti d'impresa 43

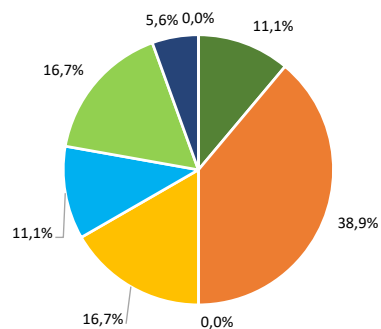
di cui:	Numero	% sul totale imprese
Artigiane	7	53,8
Femminili	2	15,4
Giovanili	2	15,4
Straniere	0	0,0

di cui:	Numero	% sul totale addetti
Artigiane	17	39,5
Femminili	8	18,6
Giovanili	4	9,3
Straniere	0	0,0

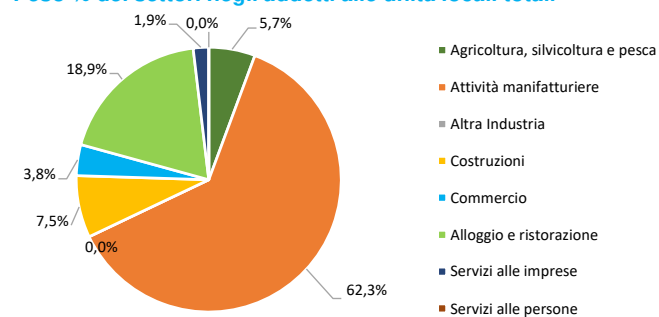
	Numero	Rispetto allo scorso anno
Unità locali dipendenti	5	0 ↓ -2

Le specializzazioni del territorio

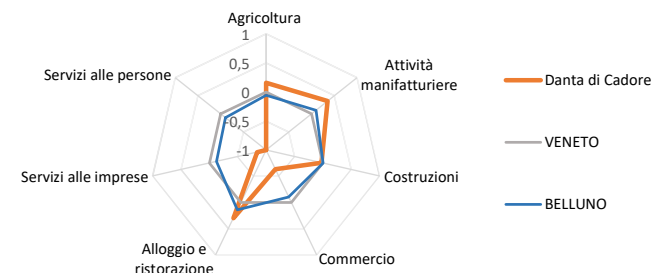
Peso % dei settori nelle unità locali totali



Peso % dei settori negli addetti alle unità locali totali



Indice di specializzazione



*NB: La dinamica delle sedi d'impresa è fortemente condizionata da un importante procedimento amministrativo di cancellazioni d'ufficio di imprese individuali; il procedimento si è concluso nel terzo trimestre 2023. Per questo motivo si riportano anche la consistenza e la dinamica delle sedi d'impresa escluse le imprese individuali.

Fonte: elab. Ufficio Studi e Statistica CCIAA Treviso - Belluno su dati Infocamere



Comune di DANTA DI CADORE. Unità locali attive per tipologia e relativi addetti. Situazione al 31/12/2023

SETTORI	SEDI d'impresa	UNITA' LOCALI DIPENDENTI				UL totali	ADDETTI alle UL totali	% ADDETTI SETTORE SU TOT. ADDETTI
		UL con sede in provincia	1a. UL con sede fuori provincia	Altre UL con sede fuori provincia	TOTALE			
Agricoltura, silvicoltura e pesca	2	-	-	-	-	2	3	5,7
Attività manifatturiere	5	1	1	-	2	7	33	62,3
10-11 Alimentari e bevande	-	-	-	-	-	-	-	-
13 al 15 Sistema moda	-	-	-	-	-	-	-	-
16 e 31 Legno arredo	1	-	-	-	-	1	2	3,8
24 al 30 metalmeccanica	1	-	1	-	1	2	11	20,8
Altro manifatturiero	3	1	-	-	1	4	20	37,7
Altra Industria	-	-	-	-	-	-	-	-
Costruzioni	3	-	-	-	-	3	4	7,5
Commercio	1	1	-	-	1	2	2	3,8
Commercio e riparazione auto e moto	-	-	-	-	-	-	-	-
Commercio all'ingrosso	-	-	-	-	-	-	-	-
Commercio al dettaglio	1	1	-	-	1	2	2	3,8
Alloggio e ristorazione	2	1	-	-	1	3	10	18,9
55 Alloggio	1	-	-	-	-	1	6	11,3
56 Attività dei servizi di ristorazione	1	1	-	-	1	2	4	7,5
Servizi alle imprese	-	-	-	1	1	1	1	1,9
H Trasporto e magazzinaggio	-	-	-	1	1	1	1	1,9
J Servizi di informazione e comunicazione	-	-	-	-	-	-	-	-
K Attività finanziarie e assicurative	-	-	-	-	-	-	-	-
L Attività immobiliari	-	-	-	-	-	-	-	-
M Attività professionali, scientifiche e tecniche	-	-	-	-	-	-	-	-
N Noleggio, agenzie di viaggio, servizi di supporto alle imprese	-	-	-	-	-	-	-	-
Servizi alle persone	-	-	-	-	-	-	-	-
O Amministrazione pubblica e difesa; assicurazione sociale obbligatoria	-	-	-	-	-	-	-	-
P Istruzione	-	-	-	-	-	-	-	-
Q Sanità e assistenza sociale	-	-	-	-	-	-	-	-
R Attività artistiche, sportive, di intrattenimento e divertimento	-	-	-	-	-	-	-	-
S Altre attività di servizi	-	-	-	-	-	-	-	-
T Attività di famiglie e convivenze come datori di lavoro	-	-	-	-	-	-	-	-
Non classificate	-	-	-	-	-	-	-	-
TOTALE	13	3	1	1	5	18	53	100,0



Comune di DANTA DI CADORE. Unità locali attive per tipologia e per classe di natura giuridica. Situazione al 31/12/2023 - confronto con i periodi indicati

SETTORI	SEDI						UNITA' LOCALI DIPENDENTI		UNITA' LOCALI TOTALI	
	TOTALE	dic 23/ dic 22	Imprese individuali	dic 23/ dic 22	Altre forme giuridiche	dic 23/ dic 22	TOTALE	dic 23/ dic 22	TOTALE	dic 23/ dic 22
	dic-23		dic-23		dic-23		dic-23		dic-23	
Agricoltura, silvicoltura e pesca	2	-	-	-	2	-	-	-	2	-
Attività manifatturiere	5	-	3	-	2	-	2	-	7	-
10-11 Alimentari e bevande	-	-	-	-	-	-	-	-	-	-
13 al 15 Sistema moda	-	-	-	-	-	-	-	-	-	-
16 e 31 Legno arredo	1	-	1	-	-	-	-	-	1	-
24 al 30 metalmeccanica	1	-	1	-	-	-	1	-	2	-
Altro manifatturiero	3	-	1	-	2	-	1	-	4	-
Altra Industria	-	-	-	-	-	-	-	-	-	-
Costruzioni	3	1	3	1	-	-	-	-	3	1
Commercio	1	-	1	-	-	-	1	-	2	-
Commercio e riparazione auto e moto	-	-	-	-	-	-	-	-	-	-
Commercio all'ingrosso	-	-	-	-	-	-	-	-	-	-
Commercio al dettaglio	1	-	1	-	-	-	1	-	2	-
Alloggio e ristorazione	2	-	1	-	1	-	1	-	3	-
55 Alloggio	1	-	1	-	-	-	-	-	1	-
56 Attività dei servizi di ristorazione	1	-	-	-	1	-	1	-	2	-
Servizi alle imprese	-	-	-	-	-	-	1	-	1	-
H Trasporto e magazzinaggio	-	-	-	-	-	-	1	-	1	-
J Servizi di informazione e comunicazione	-	-	-	-	-	-	-	-	-	-
K Attività finanziarie e assicurative	-	-	-	-	-	-	-	-	-	-
L Attività immobiliari	-	-	-	-	-	-	-	-	-	-
M Attività professionali, scientifiche e tecniche	-	-	-	-	-	-	-	-	-	-
N Noleggio, ag. viaggio, serv. supporto imprese	-	-	-	-	-	-	-	-	-	-
Servizi alle persone	-	-	-	-	-	-	-	-	-	-
O Amm. pubblica e difesa; assic. sociale obbligatoria	-	-	-	-	-	-	-	-	-	-
P Istruzione	-	-	-	-	-	-	-	-	-	-
Q Sanità e assistenza sociale	-	-	-	-	-	-	-	-	-	-
R Att. artistiche, sportive, intrattenim./divert.	-	-	-	-	-	-	-	-	-	-
S Altre attività di servizi	-	-	-	-	-	-	-	-	-	-
T Att. famiglie e convivenze come datori di lavoro	-	-	-	-	-	-	-	-	-	-
Non classificate	-	-	-	-	-	-	-	-	-	-
TOTALE	13	1	8	1	5	-	5	-	18	1

"NB: La dinamica delle sedi d'impresa è fortemente condizionata da un importante procedimento amministrativo di cancellazioni d'ufficio di imprese individuali; il procedimento si è concluso nel terzo trimestre 2023. Per questo motivo si riportano anche la consistenza e la dinamica delle sedi d'impresa distinte per classe di natura giuridica (imprese individuali e altre nature giuridiche).

Fonte: elab. Ufficio Studi e Statistica CCIAA Treviso - Belluno su dati Infocamere"



Comune di DANTA DI CADORE. Unità locali attive per tipologia. Situazione al 31/12/2023 - confronto decennale

SETTORI	SEDI					UNITA' LOCALI DIPENDENTI			UNITA' LOCALI TOTALI		
	dic-13	dic-22	dic-23	dic 23/ dic 13	dic 23/ dic 22	dic-13	dic-23	dic 23/ dic 13	dic-13	dic-23	dic 23/ dic 13
Agricoltura, silvicoltura e pesca	3	2	2	-1	-	-	-	-	3	2	-1
Attività manifatturiere	7	5	5	-2	-	4	2	-2	11	7	-4
10-11 Alimentari e bevande	-	-	-	-	-	-	-	-	-	-	-
13 al 15 Sistema moda	-	-	-	-	-	-	-	-	-	-	-
16 e 31 Legno arredo	1	1	1	-	-	-	-	-	1	1	-
24 al 30 metalmeccanica	1	1	1	-	-	3	1	-2	4	2	-2
Altro manifatturiero	5	3	3	-2	-	1	1	-	6	4	-2
Altra Industria	-	-	-	-	-	-	-	-	-	-	-
Costruzioni	5	2	3	-2	1	-	-	-	5	3	-2
Commercio	3	1	1	-2	-	2	1	-1	5	2	-3
Commercio e riparazione auto e moto	-	-	-	-	-	-	-	-	-	-	-
Commercio all'ingrosso	-	-	-	-	-	-	-	-	-	-	-
Commercio al dettaglio	3	1	1	-2	-	2	1	-1	5	2	-3
Alloggio e ristorazione	3	2	2	-1	-	-	1	1	3	3	-
55 Alloggio	1	1	1	-	-	-	-	-	1	1	-
56 Attività dei servizi di ristorazione	2	1	1	-1	-	-	1	1	2	2	-
Servizi alle imprese	-	-	-	-	-	1	1	-	1	1	-
H Trasporto e magazzinaggio	-	-	-	-	-	1	1	-	1	1	-
J Servizi di informazione e comunicazione	-	-	-	-	-	-	-	-	-	-	-
K Attività finanziarie e assicurative	-	-	-	-	-	-	-	-	-	-	-
L Attività immobiliari	-	-	-	-	-	-	-	-	-	-	-
M Attività professionali, scientifiche e tecniche	-	-	-	-	-	-	-	-	-	-	-
N Noleggio, ag. viaggio, serv. supporto imprese	-	-	-	-	-	-	-	-	-	-	-
Servizi alle persone	-	-	-	-	-	-	-	-	-	-	-
O Amm. pubblica e difesa; assic. sociale obbligatoria	-	-	-	-	-	-	-	-	-	-	-
P Istruzione	-	-	-	-	-	-	-	-	-	-	-
Q Sanità e assistenza sociale	-	-	-	-	-	-	-	-	-	-	-
R Att. artistiche, sportive, intrattenim./divert.	-	-	-	-	-	-	-	-	-	-	-
S Altre attività di servizi	-	-	-	-	-	-	-	-	-	-	-
T Att. famiglie e convivenze come datori di lavoro	-	-	-	-	-	-	-	-	-	-	-
Non classificate	-	-	-	-	-	-	-	-	-	-	-
TOTALE	21	12	13	-8	1	7	5	-2	28	18	-10

"NB: La dinamica delle sedi d'impresa è fortemente condizionata da un importante procedimento amministrativo di cancellazioni d'ufficio di imprese individuali; il procedimento si è concluso nel terzo trimestre 2023. Per questo motivo, per le sedi d'impresa, si riporta anche la variazione dell'ultimo anno.

Fonte: elab. Ufficio Studi e Statistica CCIAA Treviso - Belluno su dati Infocamere"



Comune di DANTA DI CADORE. Imprese artigiane e non artigiane attive e relativi addetti d'impresa per settori economici. Situazione al 31/12/2023

SETTORI	ARTIGIANE		NON ARTIGIANE		TOTALE		% artigiane su totale	
	Sedi	Addetti d'impresa	Sedi	Addetti d'impresa	Sedi	Addetti d'impresa	Sedi	Addetti d'impresa
Agricoltura, silvicoltura e pesca	-	-	2	3	2	3	-	-
Attività manifatturiere	4	13	1	12	5	25	80,0	52,0
10-11 Alimentari e bevande	-	-	-	-	-	-	-	-
13 al 15 Sistema moda	-	-	-	-	-	-	-	-
16 e 31 Legno arredo	1	2	-	-	1	2	100,0	100,0
24 al 30 metalmeccanica	1	3	-	-	1	3	100,0	100,0
Altro manifatturiero	2	8	1	12	3	20	66,7	40,0
Altra Industria	-	-	-	-	-	-	-	-
Costruzioni	3	4	-	-	3	4	100,0	100,0
Commercio	-	-	1	2	1	2	-	-
Commercio e riparazione auto e moto	-	-	-	-	-	-	-	-
Commercio all'ingrosso	-	-	-	-	-	-	-	-
Commercio al dettaglio	-	-	1	2	1	2	-	-
Alloggio e ristorazione	-	-	2	9	2	9	-	-
55 Alloggio	-	-	1	6	1	6	-	-
56 Attività dei servizi di ristorazione	-	-	1	3	1	3	-	-
Servizi alle imprese	-	-	-	-	-	-	-	-
H Trasporto e magazzinaggio	-	-	-	-	-	-	-	-
J Servizi di informazione e comunicazione	-	-	-	-	-	-	-	-
K Attività finanziarie e assicurative	-	-	-	-	-	-	-	-
L Attività immobiliari	-	-	-	-	-	-	-	-
M Attività professionali, scientifiche e tecniche	-	-	-	-	-	-	-	-
N Noleggio, ag. viaggio, serv. supporto imprese	-	-	-	-	-	-	-	-
Servizi alle persone	-	-	-	-	-	-	-	-
O Amm. pubblica e difesa; assic. sociale obbligatoria	-	-	-	-	-	-	-	-
P Istruzione	-	-	-	-	-	-	-	-
Q Sanità e assistenza sociale	-	-	-	-	-	-	-	-
R Att. artistiche, sportive, intrattenim./divert.	-	-	-	-	-	-	-	-
S Altre attività di servizi	-	-	-	-	-	-	-	-
T Att. famiglie e convivenze come datori di lavoro	-	-	-	-	-	-	-	-
Non classificate	-	-	-	-	-	-	-	-
TOTALE	7	17	6	26	13	43	53,8	39,5



Comune di DANTA DI CADORE. Imprese femminili, giovanili e straniere attive e relativi addetti d'impresa per settori economici. Situazione al 31/12/2023

SETTORI	FEMMINILI				GIOVANILI				STRANIERE			
	Sedi	Addetti d'impresa	% sul totale		Sedi	Addetti d'impresa	% sul totale		Sedi	Addetti d'impresa	% sul totale	
			Sedi	Addetti d'impresa			Sedi	Addetti d'impresa			Sedi	Addetti d'impresa
Agricoltura, silvicoltura e pesca	-	-	-	-	-	-	-	-	-	-	-	-
Attività manifatturiere	-	-	-	-	1	3	20,0	12,0	-	-	-	-
10-11 Alimentari e bevande	-	-	-	-	-	-	-	-	-	-	-	-
13 al 15 Sistema moda	-	-	-	-	-	-	-	-	-	-	-	-
16 e 31 Legno arredo	-	-	-	-	-	-	-	-	-	-	-	-
24 al 30 metalmeccanica	-	-	-	-	1	3	100,0	100,0	-	-	-	-
Altro manifatturiero	-	-	-	-	-	-	-	-	-	-	-	-
Altra Industria	-	-	-	-	-	-	-	-	-	-	-	-
Costruzioni	-	-	-	-	1	1	33,3	25,0	-	-	-	-
Commercio	1	2	100,0	100,0	-	-	-	-	-	-	-	-
Commercio e riparazione auto e moto	-	-	-	-	-	-	-	-	-	-	-	-
Commercio all'ingrosso	-	-	-	-	-	-	-	-	-	-	-	-
Commercio al dettaglio	1	2	100,0	100,0	-	-	-	-	-	-	-	-
Alloggio e ristorazione	1	6	50,0	66,7	-	-	-	-	-	-	-	-
55 Alloggio	1	6	100,0	100,0	-	-	-	-	-	-	-	-
56 Attività dei servizi di ristorazione	-	-	-	-	-	-	-	-	-	-	-	-
Servizi alle imprese	-	-	-	-	-	-	-	-	-	-	-	-
H Trasporto e magazzinaggio	-	-	-	-	-	-	-	-	-	-	-	-
J Servizi di informazione e comunicazione	-	-	-	-	-	-	-	-	-	-	-	-
K Attività finanziarie e assicurative	-	-	-	-	-	-	-	-	-	-	-	-
L Attività immobiliari	-	-	-	-	-	-	-	-	-	-	-	-
M Attività professionali, scientifiche e tecniche	-	-	-	-	-	-	-	-	-	-	-	-
N Noleggio, ag. viaggio, serv. supporto imprese	-	-	-	-	-	-	-	-	-	-	-	-
Servizi alle persone	-	-	-	-	-	-	-	-	-	-	-	-
O Amm. pubblica e difesa; assic. sociale obbligatoria	-	-	-	-	-	-	-	-	-	-	-	-
P Istruzione	-	-	-	-	-	-	-	-	-	-	-	-
Q Sanità e assistenza sociale	-	-	-	-	-	-	-	-	-	-	-	-
R Att. artistiche, sportive, intrattenim./divert.	-	-	-	-	-	-	-	-	-	-	-	-
S Altre attività di servizi	-	-	-	-	-	-	-	-	-	-	-	-
T Att. famiglie e convivenze come datori di lavoro	-	-	-	-	-	-	-	-	-	-	-	-
Non classificate	-	-	-	-	-	-	-	-	-	-	-	-
TOTALE	2	8	15,4	18,6	2	4	15,4	9,3	-	-	-	-

Comune di **DOMEGGE DI CADORE** in sintesi. Situazione al **31/12/2023**

Le imprese del territorio

	Numero	Rispetto allo scorso anno	Comune/ Provincia	N° addetti alle Unità locali totali	Numero	Comune/ Provincia
Unità locali attive	234	-11 ↓	1,3%		949	1,3%

Le caratteristiche delle imprese

Sedi d'impresa attive	185	-11 ↓
<i>di cui: escl. Imprese individuali*</i>	91	-4 ↓

N° addetti d'impresa 931

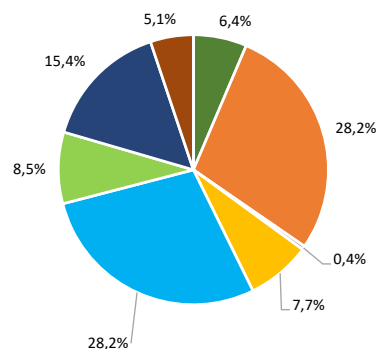
di cui:	Numero	% sul totale imprese
Artigiane	61	33,0
Femminili	40	21,6
Giovanili	11	5,9
Straniere	13	7,0

di cui:	Numero	% sul totale addetti
Artigiane	141	15,1
Femminili	72	7,7
Giovanili	19	2,0
Straniere	29	3,1

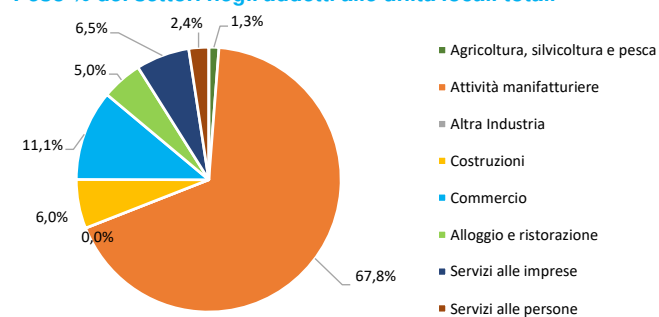
	Numero	Rispetto allo scorso anno
Unità locali dipendenti	49	0 →

Le specializzazioni del territorio

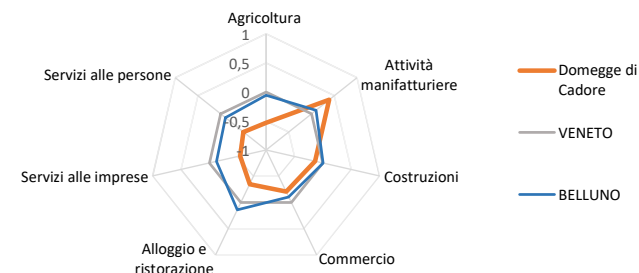
Peso % dei settori nelle unità locali totali



Peso % dei settori negli addetti alle unità locali totali



Indice di specializzazione



"NB: La dinamica delle sedi d'impresa è fortemente condizionata da un importante procedimento amministrativo di cancellazioni d'ufficio di imprese individuali; il procedimento si è concluso nel terzo trimestre 2023. Per questo motivo si riportano anche la consistenza e la dinamica delle sedi d'impresa escluse le imprese individuali.

Fonte: elab. Ufficio Studi e Statistica CCIAA Treviso - Belluno su dati Infocamere



Comune di **DOMEGGE DI CADORE**. Unità locali attive per tipologia e relativi addetti. Situazione al 31/12/2023

SETTORI	SEDI d'impresa	UNITA' LOCALI DIPENDENTI				UL totali	ADDETTI alle UL totali	% ADDETTI SETTORE SU TOT. ADDETTI
		UL con sede in provincia	1a. UL con sede fuori provincia	Altre UL con sede fuori provincia	TOTALE			
Agricoltura, silvicoltura e pesca	14	1	-	-	1	15	12	1,3
Attività manifatturiere	50	13	3	-	16	66	643	67,8
10-11 Alimentari e bevande	3	-	-	-	-	3	34	3,6
13 al 15 Sistema moda	3	-	-	-	-	3	4	0,4
16 e 31 Legno arredo	2	-	-	-	-	2	2	0,2
24 al 30 metalmeccanica	4	2	1	-	3	7	4	0,4
Altro manifatturiero	38	11	2	-	13	51	599	63,1
Altra Industria	-	1	-	-	1	1	-	-
Costruzioni	16	1	1	-	2	18	57	6,0
Commercio	51	10	4	1	15	66	105	11,1
Commercio e riparazione auto e moto	4	1	-	-	1	5	8	0,8
Commercio all'ingrosso	19	3	3	-	6	25	32	3,4
Commercio al dettaglio	28	6	1	1	8	36	65	6,8
Alloggio e ristorazione	15	2	3	-	5	20	47	5,0
55 Alloggio	4	1	2	-	3	7	12	1,3
56 Attività dei servizi di ristorazione	11	1	1	-	2	13	35	3,7
Servizi alle imprese	29	1	1	5	7	36	62	6,5
H Trasporto e magazzinaggio	-	-	-	2	2	2	2	0,2
J Servizi di informazione e comunicazione	4	-	-	-	-	4	1	0,1
K Attività finanziarie e assicurative	5	-	1	3	4	9	18	1,9
L Attività immobiliari	9	1	-	-	1	10	5	0,5
M Attività professionali, scientifiche e tecniche	6	-	-	-	-	6	17	1,8
N Noleggio, agenzie di viaggio, servizi di supporto alle imprese	5	-	-	-	-	5	19	2,0
Servizi alle persone	10	-	2	-	2	12	23	2,4
O Amministrazione pubblica e difesa; assicurazione sociale obbligatoria	-	-	-	-	-	-	-	-
P Istruzione	-	-	1	-	1	1	-	-
Q Sanità e assistenza sociale	-	-	1	-	1	1	3	0,3
R Attività artistiche, sportive, di intrattenimento e divertimento	1	-	-	-	-	1	-	-
S Altre attività di servizi	9	-	-	-	-	9	20	2,1
T Attività di famiglie e convivenze come datori di lavoro	-	-	-	-	-	-	-	-
Non classificate	-	-	-	-	-	-	-	-
TOTALE	185	29	14	6	49	234	949	100,0



Comune di **DOMEGGE DI CADORE**. Unità locali attive per tipologia e per classe di natura giuridica. Situazione al 31/12/2023 - confronto con i periodi indicati

SETTORI	SEDI						UNITA' LOCALI DIPENDENTI		UNITA' LOCALI TOTALI	
	TOTALE	dic 23/ dic 22	Imprese individuali	dic 23/ dic 22	Altre forme giuridiche	dic 23/ dic 22	TOTALE	dic 23/ dic 22	TOTALE	dic 23/ dic 22
	dic-23		dic-23		dic-23		dic-23		dic-23	
Agricoltura, silvicoltura e pesca	14	2	10	2	4	-	1	-	15	2
Attività manifatturiere	50	-3	17	-4	33	1	16	1	66	-2
10-11 Alimentari e bevande	3	-	1	-	2	-	-	-	3	-
13 al 15 Sistema moda	3	-	2	-	1	-	-	-	3	-
16 e 31 Legno arredo	2	-	1	-	1	-	-	-	2	-
24 al 30 metalmeccanica	4	-	-	-	4	-	3	-	7	-
Altro manifatturiero	38	-3	13	-4	25	1	13	1	51	-2
Altra Industria	-	-	-	-	-	-	1	-	1	-
Costruzioni	16	-1	10	-	6	-1	2	-	18	-1
Commercio	51	-4	29	-5	22	1	15	-2	66	-6
Commercio e riparazione auto e moto	4	-1	2	-1	2	-	1	-	5	-1
Commercio all'ingrosso	19	-2	12	-2	7	-	6	-1	25	-3
Commercio al dettaglio	28	-1	15	-2	13	1	8	-1	36	-2
Alloggio e ristorazione	15	-2	11	-1	4	-1	5	1	20	-1
55 Alloggio	4	-1	3	-1	1	-	3	-	7	-1
56 Attività dei servizi di ristorazione	11	-1	8	-	3	-1	2	1	13	-
Servizi alle imprese	29	-3	9	1	20	-4	7	-	36	-3
H Trasporto e magazzinaggio	-	-	-	-	-	-	2	-	2	-
J Servizi di informazione e comunicazione	4	-	1	-	3	-	-	-	4	-
K Attività finanziarie e assicurative	5	1	5	1	-	-	4	-	9	1
L Attività immobiliari	9	-1	-	-	9	-1	1	-	10	-1
M Attività professionali, scientifiche e tecniche	6	-2	1	-	5	-2	-	-	6	-2
N Noleggio, ag. viaggio, serv. supporto imprese	5	-1	2	-	3	-1	-	-	5	-1
Servizi alle persone	10	-	8	-	2	-	2	-	12	-
O Amm. pubblica e difesa; assic. sociale obbligatoria	-	-	-	-	-	-	-	-	-	-
P Istruzione	-	-	-	-	-	-	1	-	1	-
Q Sanità e assistenza sociale	-	-	-	-	-	-	1	-	1	-
R Att. artistiche, sportive, intrattenim./divert.	1	-	-	-	1	-	-	-	1	-
S Altre attività di servizi	9	-	8	-	1	-	-	-	9	-
T Att. famiglie e convivenze come datori di lavoro	-	-	-	-	-	-	-	-	-	-
Non classificate	-	-	-	-	-	-	-	-	-	-
TOTALE	185	-11	94	-7	91	-4	49	-	234	-11

"NB: La dinamica delle sedi d'impresa è fortemente condizionata da un importante procedimento amministrativo di cancellazioni d'ufficio di imprese individuali; il procedimento si è concluso nel terzo trimestre 2023. Per questo motivo si riportano anche la consistenza e la dinamica delle sedi d'impresa distinte per classe di natura giuridica (imprese individuali e altre nature giuridiche).

Fonte: elab. Ufficio Studi e Statistica CCIAA Treviso - Belluno su dati Infocamere"



Comune di **DOMEGGE DI CADORE**. Unità locali attive per tipologia. Situazione al **31/12/2023** - confronto decennale

SETTORI	SEDI					UNITA' LOCALI DIPENDENTI			UNITA' LOCALI TOTALI		
	dic-13	dic-22	dic-23	dic 23/ dic 13	dic 23/ dic 22	dic-13	dic-23	dic 23/ dic 13	dic-13	dic-23	dic 23/ dic 13
Agricoltura, silvicoltura e pesca	10	12	14	4	2	1	1	-	11	15	4
Attività manifatturiere	61	53	50	-11	-3	13	16	3	74	66	-8
10-11 Alimentari e bevande	2	3	3	1	-	-	-	-	2	3	1
13 al 15 Sistema moda	2	3	3	1	-	2	-	-2	4	3	-1
16 e 31 Legno arredo	4	2	2	-2	-	-	-	-	4	2	-2
24 al 30 metalmeccanica	12	4	4	-8	-	2	3	1	14	7	-7
Altro manifatturiero	41	41	38	-3	-3	9	13	4	50	51	1
Altra Industria	-	-	-	-	-	-	1	1	-	1	1
Costruzioni	21	17	16	-5	-1	4	2	-2	25	18	-7
Commercio	74	55	51	-23	-4	18	15	-3	92	66	-26
Commercio e riparazione auto e moto	5	5	4	-1	-1	1	1	-	6	5	-1
Commercio all'ingrosso	34	21	19	-15	-2	5	6	1	39	25	-14
Commercio al dettaglio	35	29	28	-7	-1	12	8	-4	47	36	-11
Alloggio e ristorazione	23	17	15	-8	-2	3	5	2	26	20	-6
55 Alloggio	8	5	4	-4	-1	-	3	3	8	7	-1
56 Attività dei servizi di ristorazione	15	12	11	-4	-1	3	2	-1	18	13	-5
Servizi alle imprese	25	32	29	4	-3	7	7	-	32	36	4
H Trasporto e magazzinaggio	2	-	-	-2	-	2	2	-	4	2	-2
J Servizi di informazione e comunicazione	4	4	4	-	-	-	-	-	4	4	-
K Attività finanziarie e assicurative	1	4	5	4	1	4	4	-	5	9	4
L Attività immobiliari	9	10	9	-	-1	-	1	1	9	10	1
M Attività professionali, scientifiche e tecniche	6	8	6	-	-2	-	-	-	6	6	-
N Noleggio, ag. viaggio, serv. supporto imprese	3	6	5	2	-1	1	-	-1	4	5	1
Servizi alle persone	9	10	10	1	-	1	2	1	10	12	2
O Amm. pubblica e difesa; assic. sociale obbligatoria	-	-	-	-	-	-	-	-	-	-	-
P Istruzione	-	-	-	-	-	-	1	1	-	1	1
Q Sanità e assistenza sociale	-	-	-	-	-	1	1	-	1	1	-
R Att. artistiche, sportive, intrattenim./divert.	2	1	1	-1	-	-	-	-	2	1	-1
S Altre attività di servizi	7	9	9	2	-	-	-	-	7	9	2
T Att. famiglie e convivenze come datori di lavoro	-	-	-	-	-	-	-	-	-	-	-
Non classificate	-	-	-	-	-	-	-	-	-	-	-
TOTALE	223	196	185	-38	-11	47	49	2	270	234	-36

"NB: La dinamica delle sedi d'impresa è fortemente condizionata da un importante procedimento amministrativo di cancellazioni d'ufficio di imprese individuali; il procedimento si è concluso nel terzo trimestre 2023. Per questo motivo, per le sedi d'impresa, si riporta anche la variazione dell'ultimo anno.

Fonte: elab. Ufficio Studi e Statistica CCIAA Treviso - Belluno su dati Infocamere"



Comune di **DOMEGGE DI CADORE**. Imprese artigiane e non artigiane attive e relativi addetti d'impresa per settori economici. Situazione al 31/12/2023

SETTORI	ARTIGIANE		NON ARTIGIANE		TOTALE		% artigiane su totale	
	Sedi	Addetti d'impresa	Sedi	Addetti d'impresa	Sedi	Addetti d'impresa	Sedi	Addetti d'impresa
Agricoltura, silvicoltura e pesca	2	2	12	11	14	13	14,3	15,4
Attività manifatturiere	27	71	23	564	50	635	54,0	11,2
10-11 Alimentari e bevande	2	14	1	20	3	34	66,7	41,2
13 al 15 Sistema moda	3	4	-	-	3	4	100,0	100,0
16 e 31 Legno arredo	2	2	-	-	2	2	100,0	100,0
24 al 30 metalmeccanica	2	4	2	-	4	4	50,0	100,0
Altro manifatturiero	18	47	20	544	38	591	47,4	8,0
Altra Industria	-	-	-	-	-	-	-	-
Costruzioni	12	20	4	37	16	57	75,0	35,1
Commercio	5	9	47	96	51	104	9,8	8,7
Commercio e riparazione auto e moto	3	7	1	1	4	8	75,0	87,5
Commercio all'ingrosso	-	-	19	24	19	24	-	-
Commercio al dettaglio	2	2	27	71	28	72	7,1	2,8
Alloggio e ristorazione	2	2	13	43	15	45	13,3	4,4
55 Alloggio	-	-	4	8	4	8	-	-
56 Attività dei servizi di ristorazione	2	2	9	35	11	37	18,2	5,4
Servizi alle imprese	4	17	25	40	29	57	13,8	29,8
H Trasporto e magazzinaggio	-	-	-	-	-	-	-	-
J Servizi di informazione e comunicazione	-	-	4	3	4	3	-	-
K Attività finanziarie e assicurative	-	-	5	5	5	5	-	-
L Attività immobiliari	-	-	9	9	9	9	-	-
M Attività professionali, scientifiche e tecniche	1	1	5	20	6	21	16,7	4,8
N Noleggio, ag. viaggio, serv. supporto imprese	3	16	2	3	5	19	60,0	84,2
Servizi alle persone	9	20	1	-	10	20	90,0	100,0
O Amm. pubblica e difesa; assic. sociale obbligatoria	-	-	-	-	-	-	-	-
P Istruzione	-	-	-	-	-	-	-	-
Q Sanità e assistenza sociale	-	-	-	-	-	-	-	-
R Att. artistiche, sportive, intrattenim./divert.	-	-	1	-	1	-	-	-
S Altre attività di servizi	9	20	-	-	9	20	100,0	100,0
T Att. famiglie e convivenze come datori di lavoro	-	-	-	-	-	-	-	-
Non classificate	-	-	-	-	-	-	-	-
TOTALE	61	141	125	791	185	931	33,0	15,1



Comune di **DOMEGGE DI CADORE**. Imprese femminili, giovanili e straniere attive e relativi addetti d'impresa per settori economici. Situazione al 31/12/2023

SETTORI	FEMMINILI				GIOVANILI				STRANIERE			
	Sedi	Addetti d'impresa	% sul totale		Sedi	Addetti d'impresa	% sul totale		Sedi	Addetti d'impresa	% sul totale	
			Sedi	Addetti d'impresa			Sedi	Addetti d'impresa			Sedi	Addetti d'impresa
Agricoltura, silvicoltura e pesca	4	1	28,6	7,7	1	-	7,1	-	1	-	7,1	-
Attività manifatturiere	5	6	10,0	0,9	3	5	6,0	0,8	3	16	6,0	2,5
10-11 Alimentari e bevande	-	-	-	-	-	-	-	-	1	2	33,3	5,9
13 al 15 Sistema moda	3	4	100,0	100,0	1	2	33,3	50,0	1	1	33,3	25,0
16 e 31 Legno arredo	-	-	-	-	-	-	-	-	-	-	-	-
24 al 30 metalmeccanica	-	-	-	-	-	-	-	-	-	-	-	-
Altro manifatturiero	2	2	5,3	0,3	2	3	5,3	0,5	1	13	2,6	2,2
Altra Industria	-	-	-	-	-	-	-	-	-	-	-	-
Costruzioni	1	16	6,3	28,1	1	1	6,3	1,8	-	-	-	-
Commercio	9	9	17,6	8,7	3	3	5,9	2,9	4	5	7,8	4,8
Commercio e riparazione auto e moto	-	-	-	-	-	-	-	-	-	-	-	-
Commercio all'ingrosso	2	1	10,5	4,2	1	1	5,3	4,2	2	2	10,5	8,3
Commercio al dettaglio	7	8	25,0	11,1	2	2	7,1	2,8	2	3	7,1	4,2
Alloggio e ristorazione	9	19	60,0	42,2	2	9	13,3	20,0	2	6	13,3	13,3
55 Alloggio	2	1	50,0	12,5	-	-	-	-	-	-	-	-
56 Attività dei servizi di ristorazione	7	18	63,6	48,6	2	9	18,2	24,3	2	6	18,2	16,2
Servizi alle imprese	4	5	13,8	8,8	-	-	-	-	2	1	6,9	1,8
H Trasporto e magazzinaggio	-	-	-	-	-	-	-	-	-	-	-	-
J Servizi di informazione e comunicazione	-	-	-	-	-	-	-	-	1	1	25,0	33,3
K Attività finanziarie e assicurative	-	-	-	-	-	-	-	-	-	-	-	-
L Attività immobiliari	1	1	11,1	11,1	-	-	-	-	-	-	-	-
M Attività professionali, scientifiche e tecniche	1	1	16,7	4,8	-	-	-	-	1	-	16,7	-
N Noleggio, ag. viaggio, serv. supporto imprese	2	3	40,0	15,8	-	-	-	-	-	-	-	-
Servizi alle persone	8	16	80,0	80,0	1	1	10,0	5,0	1	1	10,0	5,0
O Amm. pubblica e difesa; assic. sociale obbligatoria	-	-	-	-	-	-	-	-	-	-	-	-
P Istruzione	-	-	-	-	-	-	-	-	-	-	-	-
Q Sanità e assistenza sociale	-	-	-	-	-	-	-	-	-	-	-	-
R Att. artistiche, sportive, intrattenim./divert.	-	-	-	-	-	-	-	-	-	-	-	-
S Altre attività di servizi	8	16	88,9	80,0	1	1	11,1	5,0	1	1	11,1	5,0
T Att. famiglie e convivenze come datori di lavoro	-	-	-	-	-	-	-	-	-	-	-	-
Non classificate	-	-	-	-	-	-	-	-	-	-	-	-
TOTALE	40	72	21,6	7,7	11	19	5,9	2,0	13	29	7,0	3,1

Comune di **FALCADE** in sintesi. Situazione al 31/12/2023

Le imprese del territorio

	Numero	Rispetto allo scorso anno	Comune/ Provincia	N° addetti alle Unità locali totali	Numero	Comune/ Provincia
Unità locali attive	225	-2 ↓	1,2%	605	0,8%	

Le caratteristiche delle imprese

Sedi d'impresa attive	152	-2 ↓
<i>di cui: escl. Imprese individuali*</i>	62	-2

N° addetti d'impresa 478

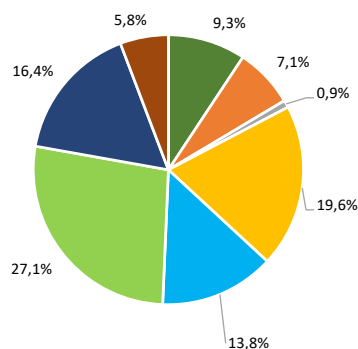
di cui:	Numero	% sul totale imprese
Artigiane	51	33,6
Femminili	31	20,4
Giovanili	11	7,2
Straniere	4	2,6

di cui:	Numero	% sul totale addetti
Artigiane	96	20,1
Femminili	71	14,9
Giovanili	14	2,9
Straniere	17	3,6

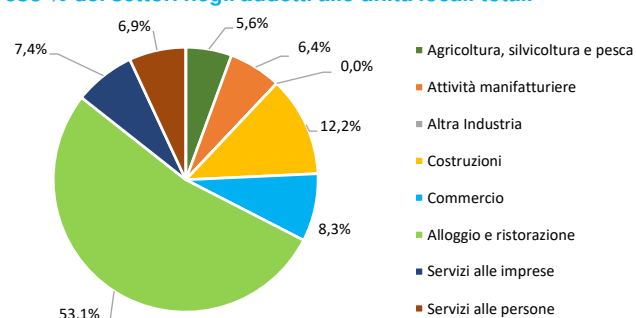
	Numero	Rispetto allo scorso anno
Unità locali dipendenti	73	0

Le specializzazioni del territorio

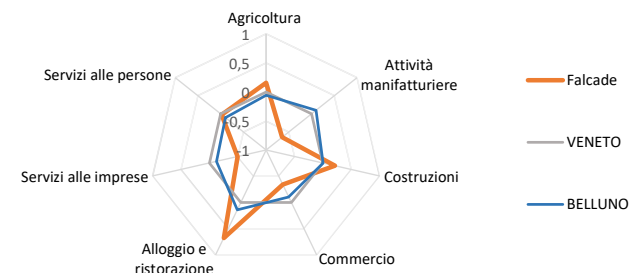
Peso % dei settori nelle unità locali totali



Peso % dei settori negli addetti alle unità locali totali



Indice di specializzazione



*NB: La dinamica delle sedi d'impresa è fortemente condizionata da un importante procedimento amministrativo di cancellazioni d'ufficio di imprese individuali; il procedimento si è concluso nel terzo trimestre 2023. Per questo motivo si riportano anche la consistenza e la dinamica delle sedi d'impresa escluse le imprese individuali.

Fonte: elab. Ufficio Studi e Statistica CCIAA Treviso - Belluno su dati Infocamere



Comune di FALCADE. Unità locali attive per tipologia e relativi addetti. Situazione al 31/12/2023

SETTORI	SEDI d'impresa	UNITA' LOCALI DIPENDENTI				UL totali	ADDETTI alle UL totali	% ADDETTI SETTORE SU TOT. ADDETTI
		UL con sede in provincia	1a. UL con sede fuori provincia	Altre UL con sede fuori provincia	TOTALE			
Agricoltura, silvicoltura e pesca	17	2	2	-	4	21	34	5,6
Attività manifatturiere	10	1	5	-	6	16	39	6,4
10-11 Alimentari e bevande	2	-	1	-	1	3	20	3,3
13 al 15 Sistema moda	-	-	-	-	-	-	-	-
16 e 31 Legno arredo	6	-	-	-	-	6	11	1,8
24 al 30 metalmeccanica	2	1	4	-	5	7	8	1,3
Altro manifatturiero	-	-	-	-	-	-	-	-
Altra Industria	-	-	1	1	2	2	-	-
Costruzioni	38	5	-	1	6	44	74	12,2
Commercio	15	10	4	2	16	31	50	8,3
Commercio e riparazione auto e moto	-	-	1	-	1	1	1	0,2
Commercio all'ingrosso	2	-	1	-	1	3	2	0,3
Commercio al dettaglio	13	10	2	2	14	27	47	7,8
Alloggio e ristorazione	42	6	12	1	19	61	321	53,1
55 Alloggio	20	2	9	1	12	32	205	33,9
56 Attività dei servizi di ristorazione	22	4	3	-	7	29	116	19,2
Servizi alle imprese	19	2	7	9	18	37	45	7,4
H Trasporto e magazzinaggio	1	-	-	7	7	8	3	0,5
J Servizi di informazione e comunicazione	1	-	1	-	1	2	1	0,2
K Attività finanziarie e assicurative	-	-	3	1	4	4	8	1,3
L Attività immobiliari	13	1	1	-	2	15	15	2,5
M Attività professionali, scientifiche e tecniche	3	1	1	-	2	5	11	1,8
N Noleggio, agenzie di viaggio, servizi di supporto alle imprese	1	-	1	1	2	3	7	1,2
Servizi alle persone	11	-	2	-	2	13	42	6,9
O Amministrazione pubblica e difesa; assicurazione sociale obbligatoria	-	-	-	-	-	-	-	-
P Istruzione	2	-	-	-	-	2	2	0,3
Q Sanità e assistenza sociale	-	-	-	-	-	-	-	-
R Attività artistiche, sportive, di intrattenimento e divertimento	2	-	1	-	1	3	31	5,1
S Altre attività di servizi	7	-	1	-	1	8	9	1,5
T Attività di famiglie e convivenze come datori di lavoro	-	-	-	-	-	-	-	-
Non classificate	-	-	-	-	-	-	-	-
TOTALE	152	26	33	14	73	225	605	100,0



Comune di FALCADE. Unità locali attive per tipologia e per classe di natura giuridica. Situazione al 31/12/2023 - confronto con i periodi indicati

SETTORI	SEDI						UNITA' LOCALI DIPENDENTI		UNITA' LOCALI TOTALI	
	TOTALE	dic 23/ dic 22	Imprese individuali	dic 23/ dic 22	Altre forme giuridiche	dic 23/ dic 22	TOTALE	dic 23/ dic 22	TOTALE	dic 23/ dic 22
	dic-23		dic-23		dic-23		dic-23		dic-23	
Agricoltura, silvicoltura e pesca	17	-	15	-	2	-	4	-	21	-
Attività manifatturiere	10	1	5	1	5	-	6	-	16	1
10-11 Alimentari e bevande	2	-	-	-	2	-	1	-	3	-
13 al 15 Sistema moda	-	-	-	-	-	-	-	-	-	-
16 e 31 Legno arredo	6	1	4	1	2	-	-	-	6	1
24 al 30 metalmeccanica	2	-	1	-	1	-	5	-	7	-
Altro manifatturiero	-	-	-	-	-	-	-	-	-	-
Altra Industria	-	-	-	-	-	-	2	-	2	-
Costruzioni	38	-1	30	-1	8	-	6	-	44	-1
Commercio	15	-	10	-	5	-	16	-	31	-
Commercio e riparazione auto e moto	-	-	-	-	-	-	1	-	1	-
Commercio all'ingrosso	2	-	2	-	-	-	1	-	3	-
Commercio al dettaglio	13	-	8	-	5	-	14	-	27	-
Alloggio e ristorazione	42	-	13	-2	29	2	19	2	61	2
55 Alloggio	20	1	4	-1	16	2	12	2	32	3
56 Attività dei servizi di ristorazione	22	-1	9	-1	13	-	7	-	29	-1
Servizi alle imprese	19	-2	8	2	11	-4	18	-1	37	-3
H Trasporto e magazzinaggio	1	-	1	1	-	-1	7	-	8	-
J Servizi di informazione e comunicazione	1	-1	1	-	-	-1	1	-	2	-1
K Attività finanziarie e assicurative	-	-	-	-	-	-	4	-	4	-
L Attività immobiliari	13	-	3	1	10	-1	2	-1	15	-1
M Attività professionali, scientifiche e tecniche	3	-1	3	-	-	-1	2	-	5	-1
N Noleggio, ag. viaggio, serv. supporto imprese	1	-	-	-	1	-	2	-	3	-
Servizi alle persone	11	-	9	-	2	-	2	-1	13	-1
O Amm. pubblica e difesa; assic. sociale obbligatoria	-	-	-	-	-	-	-	-	-	-
P Istruzione	2	-	1	-	1	-	-	-	2	-
Q Sanità e assistenza sociale	-	-	-	-	-	-	-	-	-	-
R Att. artistiche, sportive, intrattenim./divert.	2	-	1	-	1	-	1	-	3	-
S Altre attività di servizi	7	-	7	-	-	-	1	-1	8	-1
T Att. famiglie e convivenze come datori di lavoro	-	-	-	-	-	-	-	-	-	-
Non classificate	-	-	-	-	-	-	-	-	-	-
TOTALE	152	-2	90	-	62	-2	73	-	225	-2

"NB: La dinamica delle sedi d'impresa è fortemente condizionata da un importante procedimento amministrativo di cancellazioni d'ufficio di imprese individuali; il procedimento si è concluso nel terzo trimestre 2023. Per questo motivo si riportano anche la consistenza e la dinamica delle sedi d'impresa distinte per classe di natura giuridica (imprese individuali e altre nature giuridiche).

Fonte: elab. Ufficio Studi e Statistica CCIAA Treviso - Belluno su dati Infocamere"



Comune di FALCADE. Unità locali attive per tipologia. Situazione al 31/12/2023 - confronto decennale

SETTORI	SEDI					UNITA' LOCALI DIPENDENTI			UNITA' LOCALI TOTALI		
	dic-13	dic-22	dic-23	dic 23/ dic 13	dic 23/ dic 22	dic-13	dic-23	dic 23/ dic 13	dic-13	dic-23	dic 23/ dic 13
Agricoltura, silvicoltura e pesca	16	17	17	1	-	2	4	2	18	21	3
Attività manifatturiere	12	9	10	-2	1	3	6	3	15	16	1
10-11 Alimentari e bevande	2	2	2	-	-	2	1	-1	4	3	-1
13 al 15 Sistema moda	1	-	-	-1	-	-	-	-	1	-	-1
16 e 31 Legno arredo	6	5	6	-	1	1	-	-1	7	6	-1
24 al 30 metalmeccanica	2	2	2	-	-	-	5	5	2	7	5
Altro manifatturiero	1	-	-	-1	-	-	-	-	1	-	-1
Altra Industria	-	-	-	-	-	2	2	-	2	2	-
Costruzioni	33	39	38	5	-1	3	6	3	36	44	8
Commercio	24	15	15	-9	-	13	16	3	37	31	-6
Commercio e riparazione auto e moto	-	-	-	-	-	-	1	1	-	1	1
Commercio all'ingrosso	1	2	2	1	-	-	1	1	1	3	2
Commercio al dettaglio	23	13	13	-10	-	13	14	1	36	27	-9
Alloggio e ristorazione	42	42	42	-	-	11	19	8	53	61	8
55 Alloggio	20	19	20	-	1	7	12	5	27	32	5
56 Attività dei servizi di ristorazione	22	23	22	-	-1	4	7	3	26	29	3
Servizi alle imprese	19	21	19	-	-2	10	18	8	29	37	8
H Trasporto e magazzinaggio	2	1	1	-1	-	3	7	4	5	8	3
J Servizi di informazione e comunicazione	3	2	1	-2	-1	2	1	-1	5	2	-3
K Attività finanziarie e assicurative	-	-	-	-	-	3	4	1	3	4	1
L Attività immobiliari	11	13	13	2	-	-	2	2	11	15	4
M Attività professionali, scientifiche e tecniche	2	4	3	1	-1	-	2	2	2	5	3
N Noleggio, ag. viaggio, serv. supporto imprese	1	1	1	-	-	2	2	-	3	3	-
Servizi alle persone	12	11	11	-1	-	2	2	-	14	13	-1
O Amm. pubblica e difesa; assic. sociale obbligatoria	-	-	-	-	-	-	-	-	-	-	-
P Istruzione	-	2	2	2	-	-	-	-	-	2	2
Q Sanità e assistenza sociale	-	-	-	-	-	-	-	-	-	-	-
R Att. artistiche, sportive, intrattenim./divert.	3	2	2	-1	-	-	1	1	3	3	-
S Altre attività di servizi	9	7	7	-2	-	2	1	-1	11	8	-3
T Att. famiglie e convivenze come datori di lavoro	-	-	-	-	-	-	-	-	-	-	-
Non classificate	-	-	-	-	-	2	-	-2	2	-	-2
TOTALE	158	154	152	-6	-2	48	73	25	206	225	19

"NB: La dinamica delle sedi d'impresa è fortemente condizionata da un importante procedimento amministrativo di cancellazioni d'ufficio di imprese individuali; il procedimento si è concluso nel terzo trimestre 2023. Per questo motivo, per le sedi d'impresa, si riporta anche la variazione dell'ultimo anno.

Fonte: elab. Ufficio Studi e Statistica CCIAA Treviso - Belluno su dati Infocamere"



Comune di FALCADE. Imprese artigiane e non artigiane attive e relativi addetti d'impresa per settori economici. Situazione al 31/12/2023

SETTORI	ARTIGIANE		NON ARTIGIANE		TOTALE		% artigiane su totale	
	Sedi	Addetti d'impresa	Sedi	Addetti d'impresa	Sedi	Addetti d'impresa	Sedi	Addetti d'impresa
Agricoltura, silvicoltura e pesca	2	2	15	33	17	35	11,8	5,7
Attività manifatturiere	9	28	2	4	10	27	90,0	103,7
10-11 Alimentari e bevande	3	15	-	-	2	10	150,0	150,0
13 al 15 Sistema moda	-	-	-	-	-	-	-	-
16 e 31 Legno arredo	5	11	1	-	6	11	83,3	100,0
24 al 30 metalmeccanica	1	2	1	4	2	6	50,0	33,3
Altro manifatturiero	-	-	-	-	-	-	-	-
Altra Industria	-	-	-	-	-	-	-	-
Costruzioni	33	57	5	11	38	68	86,8	83,8
Commercio	-	-	15	41	15	41	-	-
Commercio e riparazione auto e moto	-	-	-	-	-	-	-	-
Commercio all'ingrosso	-	-	2	2	2	2	-	-
Commercio al dettaglio	-	-	13	39	13	39	-	-
Alloggio e ristorazione	-	-	42	246	42	246	-	-
55 Alloggio	-	-	20	138	20	138	-	-
56 Attività dei servizi di ristorazione	-	-	22	108	22	108	-	-
Servizi alle imprese	1	1	18	48	19	49	5,3	2,0
H Trasporto e magazzinaggio	1	1	-	-	1	1	100,0	100,0
J Servizi di informazione e comunicazione	-	-	1	1	1	1	-	-
K Attività finanziarie e assicurative	-	-	-	-	-	-	-	-
L Attività immobiliari	-	-	13	44	13	44	-	-
M Attività professionali, scientifiche e tecniche	-	-	3	2	3	2	-	-
N Noleggio, ag. viaggio, serv. supporto imprese	-	-	1	1	1	1	-	-
Servizi alle persone	6	8	5	4	11	12	54,5	66,7
O Amm. pubblica e difesa; assic. sociale obbligatoria	-	-	-	-	-	-	-	-
P Istruzione	-	-	2	2	2	2	-	-
Q Sanità e assistenza sociale	-	-	-	-	-	-	-	-
R Att. artistiche, sportive, intrattenim./divert.	-	-	2	1	2	1	-	-
S Altre attività di servizi	6	8	1	1	7	9	85,7	88,9
T Att. famiglie e convivenze come datori di lavoro	-	-	-	-	-	-	-	-
Non classificate	-	-	-	-	-	-	-	-
TOTALE	51	96	102	387	152	478	33,6	20,1



Comune di FALCADE. Imprese femminili, giovanili e straniere attive e relativi addetti d'impresa per settori economici. Situazione al 31/12/2023

SETTORI	FEMMINILI				GIOVANILI				STRANIERE			
	Sedi	Addetti d'impresa	% sul totale		Sedi	Addetti d'impresa	% sul totale		Sedi	Addetti d'impresa	% sul totale	
			Sedi	Addetti d'impresa			Sedi	Addetti d'impresa			Sedi	Addetti d'impresa
Agricoltura, silvicoltura e pesca	4	3	23,5	8,6	3	2	17,6	5,7	-	-	-	-
Attività manifatturiere	2	4	20,0	14,8	2	3	20,0	11,1	-	-	-	-
10-11 Alimentari e bevande	-	-	-	-	-	-	-	-	-	-	-	-
13 al 15 Sistema moda	-	-	-	-	-	-	-	-	-	-	-	-
16 e 31 Legno arredo	1	-	16,7	-	2	3	33,3	27,3	-	-	-	-
24 al 30 metalmeccanica	1	4	50,0	66,7	-	-	-	-	-	-	-	-
Altro manifatturiero	-	-	-	-	-	-	-	-	-	-	-	-
Altra Industria	-	-	-	-	-	-	-	-	-	-	-	-
Costruzioni	-	-	-	-	3	3	7,9	4,4	1	1	2,6	1,5
Commercio	7	9	46,7	22,0	-	-	-	-	-	-	-	-
Commercio e riparazione auto e moto	-	-	-	-	-	-	-	-	-	-	-	-
Commercio all'ingrosso	-	-	-	-	-	-	-	-	-	-	-	-
Commercio al dettaglio	7	9	53,8	23,1	-	-	-	-	-	-	-	-
Alloggio e ristorazione	8	44	19,0	17,9	1	5	2,4	2,0	3	16	7,1	6,5
55 Alloggio	3	28	15,0	20,3	1	5	5,0	3,6	1	1	5,0	0,7
56 Attività dei servizi di ristorazione	5	16	22,7	14,8	-	-	-	-	2	15	9,1	13,9
Servizi alle imprese	2	2	10,5	4,1	1	1	5,3	2,0	-	-	-	-
H Trasporto e magazzinaggio	-	-	-	-	-	-	-	-	-	-	-	-
J Servizi di informazione e comunicazione	-	-	-	-	-	-	-	-	-	-	-	-
K Attività finanziarie e assicurative	-	-	-	-	-	-	-	-	-	-	-	-
L Attività immobiliari	1	1	7,7	2,3	1	1	7,7	2,3	-	-	-	-
M Attività professionali, scientifiche e tecniche	-	-	-	-	-	-	-	-	-	-	-	-
N Noleggio, ag. viaggio, serv. supporto imprese	1	1	100,0	100,0	-	-	-	-	-	-	-	-
Servizi alle persone	8	9	72,7	75,0	1	-	9,1	-	-	-	-	-
O Amm. pubblica e difesa; assic. sociale obbligatoria	-	-	-	-	-	-	-	-	-	-	-	-
P Istruzione	-	-	-	-	-	-	-	-	-	-	-	-
Q Sanità e assistenza sociale	-	-	-	-	-	-	-	-	-	-	-	-
R Att. artistiche, sportive, intrattenim./divert.	2	1	100,0	100,0	-	-	-	-	-	-	-	-
S Altre attività di servizi	6	8	85,7	88,9	1	-	14,3	-	-	-	-	-
T Att. famiglie e convivenze come datori di lavoro	-	-	-	-	-	-	-	-	-	-	-	-
Non classificate	-	-	-	-	-	-	-	-	-	-	-	-
TOTALE	31	71	20,4	14,9	11	14	7,2	2,9	4	17	2,6	3,6

Comune di FELTRE in sintesi. Situazione al 31/12/2023

Le imprese del territorio

	Numero	Rispetto allo scorso anno	Comune/ Provincia	N° addetti alle Unità locali totali	Numero	Comune/ Provincia
Unità locali attive	1.642	-37 ↓	9,1%		7.103	9,4%

Le caratteristiche delle imprese

Sedi d'impresa attive	1.250	-36 ↓
<i>di cui: escl. Imprese individuali*</i>	437	0

N° addetti d'impresa 4.367

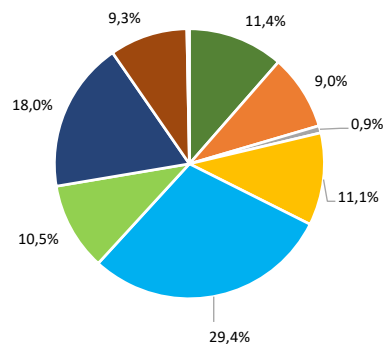
di cui:	Numero	% sul totale imprese
Artigiane	399	31,9
Femminili	287	23,0
Giovanili	105	8,4
Straniere	158	12,6

di cui:	Numero	% sul totale addetti
Artigiane	956	21,9
Femminili	821	18,8
Giovanili	217	5,0
Straniere	355	8,1

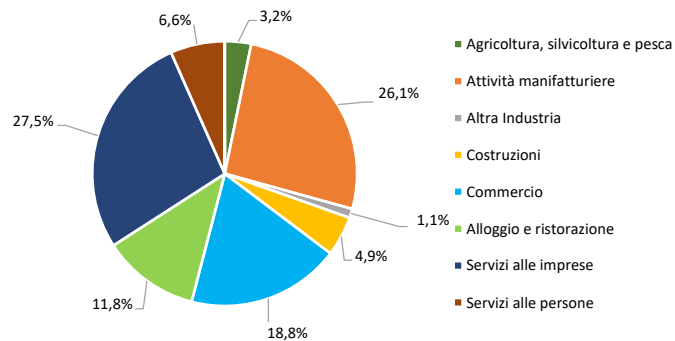
	Numero	Rispetto allo scorso anno
Unità locali dipendenti	392	-1 ↓

Le specializzazioni del territorio

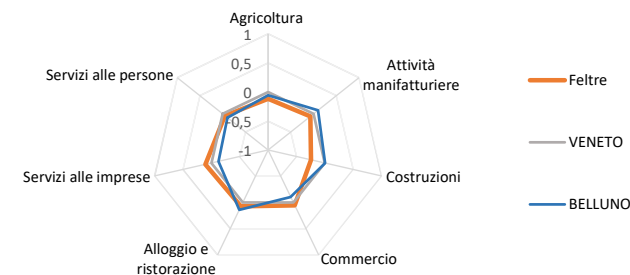
Peso % dei settori nelle unità locali totali



Peso % dei settori negli addetti alle unità locali totali



Indice di specializzazione



*NB: La dinamica delle sedi d'impresa è fortemente condizionata da un importante procedimento amministrativo di cancellazioni d'ufficio di imprese individuali; il procedimento si è concluso nel terzo trimestre 2023. Per questo motivo si riportano anche la consistenza e la dinamica delle sedi d'impresa escluse le imprese individuali.

Fonte: elab. Ufficio Studi e Statistica CCIAA Treviso - Belluno su dati Infocamere



Comune di FELTRE. Unità locali attive per tipologia e relativi addetti. Situazione al 31/12/2023

SETTORI	SEDI d'impresa	UNITA' LOCALI DIPENDENTI				UL totali	ADDETTI alle UL totali	% ADDETTI SETTORE SU TOT. ADDETTI
		UL con sede in provincia	1a. UL con sede fuori provincia	Altre UL con sede fuori provincia	TOTALE			
Agricoltura, silvicoltura e pesca	177	9	2	-	11	188	230	3,2
Attività manifatturiere	100	31	10	7	48	148	1.851	26,1
10-11 Alimentari e bevande	13	4	-	-	4	17	45	0,6
13 al 15 Sistema moda	11	3	-	-	3	14	120	1,7
16 e 31 Legno arredo	13	1	1	-	2	15	43	0,6
24 al 30 metalmeccanica	31	15	8	7	30	61	1.544	21,7
Altro manifatturiero	32	8	1	-	9	41	99	1,4
Altra Industria	3	5	4	2	11	14	80	1,1
Costruzioni	163	15	3	1	19	182	345	4,9
Commercio	339	64	52	28	144	483	1.332	18,8
Commercio e riparazione auto e moto	48	10	4	6	20	68	184	2,6
Commercio all'ingrosso	95	8	10	3	21	116	175	2,5
Commercio al dettaglio	196	46	38	19	103	299	973	13,7
Alloggio e ristorazione	142	24	7	-	31	173	840	11,8
55 Alloggio	17	7	1	-	8	25	55	0,8
56 Attività dei servizi di ristorazione	125	17	6	-	23	148	785	11,1
Servizi alle imprese	212	40	16	28	84	296	1.953	27,5
H Trasporto e magazzinaggio	25	6	1	4	11	36	186	2,6
J Servizi di informazione e comunicazione	21	5	-	1	6	27	41	0,6
K Attività finanziarie e assicurative	46	7	4	10	21	67	212	3,0
L Attività immobiliari	42	2	2	-	4	46	44	0,6
M Attività professionali, scientifiche e tecniche	46	16	6	7	29	75	121	1,7
N Noleggio, agenzie di viaggio, servizi di supporto alle imprese	32	4	3	6	13	45	1.349	19,0
Servizi alle persone	114	28	8	3	39	153	470	6,6
O Amministrazione pubblica e difesa; assicurazione sociale obbligatoria	-	-	-	-	-	-	-	-
P Istruzione	9	4	4	-	8	17	60	0,8
Q Sanità e assistenza sociale	10	17	3	-	20	30	219	3,1
R Attività artistiche, sportive, di intrattenimento e divertimento	18	1	1	3	5	23	37	0,5
S Altre attività di servizi	77	6	-	-	6	83	154	2,2
T Attività di famiglie e convivenze come datori di lavoro	-	-	-	-	-	-	-	-
Non classificate	-	1	2	2	5	5	2	0,0
TOTALE	1.250	217	104	71	392	1.642	7.103	100,0



Comune di FELTRE. Unità locali attive per tipologia e per classe di natura giuridica. Situazione al 31/12/2023 - confronto con i periodi indicati

SETTORI	SEDI						UNITA' LOCALI DIPENDENTI		UNITA' LOCALI TOTALI	
	TOTALE	dic 23/ dic 22	Imprese individuali	dic 23/ dic 22	Altre forme giuridiche	dic 23/ dic 22	TOTALE	dic 23/ dic 22	TOTALE	dic 23/ dic 22
	dic-23		dic-23		dic-23		dic-23			
Agricoltura, silvicoltura e pesca	177	1	145	-1	32	2	11	-	188	1
Attività manifatturiere	100	-3	58	-4	42	1	48	1	148	-2
10-11 Alimentari e bevande	13	-1	4	-1	9	-	4	-1	17	-2
13 al 15 Sistema moda	11	-1	10	-1	1	-	3	1	14	-
16 e 31 Legno arredo	13	-	7	-	6	-	2	1	15	1
24 al 30 metalmeccanica	31	1	16	-	15	1	30	-	61	1
Altro manifatturiero	32	-2	21	-2	11	-	9	-	41	-2
Altra Industria	3	-	1	-	2	-	11	-	14	-
Costruzioni	163	-6	118	-7	45	1	19	-2	182	-8
Commercio	339	-22	223	-17	116	-5	144	-2	483	-24
Commercio e riparazione auto e moto	48	-2	25	-1	23	-1	20	-	68	-2
Commercio all'ingrosso	95	-2	72	-2	23	-	21	1	116	-1
Commercio al dettaglio	196	-18	126	-14	70	-4	103	-3	299	-21
Alloggio e ristorazione	142	5	78	5	64	-	31	-4	173	1
55 Alloggio	17	-	11	-	6	-	8	1	25	1
56 Attività dei servizi di ristorazione	125	5	67	5	58	-	23	-5	148	-
Servizi alle imprese	212	-4	112	-6	100	2	84	3	296	-1
H Trasporto e magazzinaggio	25	-3	13	-2	12	-1	11	-	36	-3
J Servizi di informazione e comunicazione	21	-1	9	-2	12	1	6	1	27	-
K Attività finanziarie e assicurative	46	1	34	-	12	1	21	-1	67	-
L Attività immobiliari	42	-1	11	1	31	-2	4	1	46	-
M Attività professionali, scientifiche e tecniche	46	-	28	-2	18	2	29	-	75	-
N Noleggio, ag. viaggio, serv. supporto imprese	32	-	17	-1	15	1	13	2	45	2
Servizi alle persone	114	-7	78	-6	36	-1	39	2	153	-5
O Amm. pubblica e difesa; assic. sociale obbligatoria	-	-	-	-	-	-	-	-	-	-
P Istruzione	9	-1	3	-	6	-1	8	-	17	-1
Q Sanità' e assistenza sociale	10	-2	4	-1	6	-1	20	1	30	-1
R Att. artistiche, sportive, intrattenim./divert.	18	-3	8	-3	10	-	5	-	23	-3
S Altre attività di servizi	77	-1	63	-2	14	1	6	1	83	-
T Att. famiglie e convivenze come datori di lavoro	-	-	-	-	-	-	-	-	-	-
Non classificate	-	-	-	-	-	-	5	1	5	1
TOTALE	1.250	-36	813	-36	437	-	392	-1	1.642	-37

"NB: La dinamica delle sedi d'impresa è fortemente condizionata da un importante procedimento amministrativo di cancellazioni d'ufficio di imprese individuali; il procedimento si è concluso nel terzo trimestre 2023. Per questo motivo si riportano anche la consistenza e la dinamica delle sedi d'impresa distinte per classe di natura giuridica (imprese individuali e altre nature giuridiche).

Fonte: elab. Ufficio Studi e Statistica CCIAA Treviso - Belluno su dati Infocamere"



Comune di FELTRE. Unità locali attive per tipologia. Situazione al 31/12/2023 - confronto decennale

SETTORI	SEDI					UNITA' LOCALI DIPENDENTI			UNITA' LOCALI TOTALI		
	dic-13	dic-22	dic-23	dic 23/ dic 13	dic 23/ dic 22	dic-13	dic-23	dic 23/ dic 13	dic-13	dic-23	dic 23/ dic 13
Agricoltura, silvicoltura e pesca	193	176	177	-16	1	7	11	4	200	188	-12
Attività manifatturiere	113	103	100	-13	-3	41	48	7	154	148	-6
10-11 Alimentari e bevande	11	14	13	2	-1	3	4	1	14	17	3
13 al 15 Sistema moda	11	12	11	-	-1	3	3	-	14	14	-
16 e 31 Legno arredo	15	13	13	-2	-	3	2	-1	18	15	-3
24 al 30 metalmeccanica	41	30	31	-10	1	25	30	5	66	61	-5
Altro manifatturiero	35	34	32	-3	-2	7	9	2	42	41	-1
Altra Industria	3	3	3	-	-	8	11	3	11	14	3
Costruzioni	206	169	163	-43	-6	23	19	-4	229	182	-47
Commercio	444	361	339	-105	-22	154	144	-10	598	483	-115
Commercio e riparazione auto e moto	56	50	48	-8	-2	20	20	-	76	68	-8
Commercio all'ingrosso	129	97	95	-34	-2	27	21	-6	156	116	-40
Commercio al dettaglio	259	214	196	-63	-18	107	103	-4	366	299	-67
Alloggio e ristorazione	122	137	142	20	5	31	31	-	153	173	20
55 Alloggio	10	17	17	7	-	3	8	5	13	25	12
56 Attività dei servizi di ristorazione	112	120	125	13	5	28	23	-5	140	148	8
Servizi alle imprese	222	216	212	-10	-4	78	84	6	300	296	-4
H Trasporto e magazzinaggio	42	28	25	-17	-3	10	11	1	52	36	-16
J Servizi di informazione e comunicazione	23	22	21	-2	-1	3	6	3	26	27	1
K Attività finanziarie e assicurative	44	45	46	2	1	27	21	-6	71	67	-4
L Attività immobiliari	35	43	42	7	-1	6	4	-2	41	46	5
M Attività professionali, scientifiche e tecniche	49	46	46	-3	-	20	29	9	69	75	6
N Noleggio, ag. viaggio, serv. supporto imprese	29	32	32	3	-	12	13	1	41	45	4
Servizi alle persone	123	121	114	-9	-7	30	39	9	153	153	-
O Amm. pubblica e difesa; assic. sociale obbligatoria	-	-	-	-	-	-	-	-	-	-	-
P Istruzione	9	10	9	-	-1	9	8	-1	18	17	-1
Q Sanità e assistenza sociale	7	12	10	3	-2	12	20	8	19	30	11
R Att. artistiche, sportive, intrattenim./divert.	23	21	18	-5	-3	4	5	1	27	23	-4
S Altre attività di servizi	84	78	77	-7	-1	5	6	1	89	83	-6
T Att. famiglie e convivenze come datori di lavoro	-	-	-	-	-	-	-	-	-	-	-
Non classificate	1	-	-	-1	-	7	5	-2	8	5	-3
TOTALE	1.427	1.286	1.250	-177	-36	379	392	13	1.806	1.642	-164

"NB: La dinamica delle sedi d'impresa è fortemente condizionata da un importante procedimento amministrativo di cancellazioni d'ufficio di imprese individuali; il procedimento si è concluso nel terzo trimestre 2023. Per questo motivo, per le sedi d'impresa, si riporta anche la variazione dell'ultimo anno.

Fonte: elab. Ufficio Studi e Statistica CCIAA Treviso - Belluno su dati Infocamere"



Comune di FELTRE. Imprese artigiane e non artigiane attive e relativi addetti d'impresa per settori economici. Situazione al 31/12/2023

SETTORI	ARTIGIANE		NON ARTIGIANE		TOTALE		% artigiane su totale	
	Sedi	Addetti d'impresa	Sedi	Addetti d'impresa	Sedi	Addetti d'impresa	Sedi	Addetti d'impresa
Agricoltura, silvicoltura e pesca	8	13	169	228	177	241	4,5	5,4
Attività manifatturiere	82	242	19	907	100	1.149	82,0	21,1
10-11 Alimentari e bevande	11	49	2	10	13	59	84,6	83,1
13 al 15 Sistema moda	8	13	3	83	11	96	72,7	13,5
16 e 31 Legno arredo	12	41	1	1	13	42	92,3	97,6
24 al 30 metalmeccanica	25	73	7	810	31	883	80,6	8,3
Altro manifatturiero	26	66	6	3	32	69	81,3	95,7
Altra Industria	1	2	2	4	3	6	33,3	33,3
Costruzioni	138	237	26	110	163	340	84,7	69,7
Commercio	33	124	306	889	339	1.013	9,7	12,2
Commercio e riparazione auto e moto	28	110	20	72	48	182	58,3	60,4
Commercio all'ingrosso	1	7	94	142	95	149	1,1	4,7
Commercio al dettaglio	4	7	192	675	196	682	2,0	1,0
Alloggio e ristorazione	15	67	127	639	142	706	10,6	9,5
55 Alloggio	-	-	17	62	17	62	-	-
56 Attività dei servizi di ristorazione	15	67	110	577	125	644	12,0	10,4
Servizi alle imprese	47	119	165	416	212	535	22,2	22,2
H Trasporto e magazzinaggio	15	52	10	121	25	173	60,0	30,1
J Servizi di informazione e comunicazione	6	6	15	28	21	34	28,6	17,6
K Attività finanziarie e assicurative	-	-	46	103	46	103	-	-
L Attività immobiliari	-	-	42	62	42	62	-	-
M Attività professionali, scientifiche e tecniche	15	17	31	52	46	69	32,6	24,6
N Noleggio, ag. viaggio, serv. supporto imprese	11	44	21	50	32	94	34,4	46,8
Servizi alle persone	75	152	39	225	114	377	65,8	40,3
O Amm. pubblica e difesa; assic. sociale obbligatoria	-	-	-	-	-	-	-	-
P Istruzione	2	4	7	31	9	35	22,2	11,4
Q Sanità e assistenza sociale	2	8	8	153	10	161	20,0	5,0
R Att. artistiche, sportive, intrattenim./divert.	3	3	15	23	18	26	16,7	11,5
S Altre attività di servizi	68	137	9	18	77	155	88,3	88,4
T Att. famiglie e convivenze come datori di lavoro	-	-	-	-	-	-	-	-
Non classificate	-	-	-	-	-	-	-	-
TOTALE	399	956	853	3.418	1.250	4.367	31,9	21,9



Comune di FELTRE. Imprese femminili, giovanili e straniere attive e relativi addetti d'impresa per settori economici. Situazione al 31/12/2023

SETTORI	FEMMINILI				GIOVANILI				STRANIERE			
	Sedi	Addetti d'impresa	% sul totale		Sedi	Addetti d'impresa	% sul totale		Sedi	Addetti d'impresa	% sul totale	
			Sedi	Addetti d'impresa			Sedi	Addetti d'impresa			Sedi	Addetti d'impresa
Agricoltura, silvicoltura e pesca	36	31	20,3	12,9	16	15	9,0	6,2	8	6	4,5	2,5
Attività manifatturiere	22	69	22,0	6,0	8	20	8,0	1,7	9	29	9,0	2,5
10-11 Alimentari e bevande	4	22	30,8	37,3	2	10	15,4	16,9	1	6	7,7	10,2
13 al 15 Sistema moda	8	10	72,7	10,4	1	1	9,1	1,0	4	8	36,4	8,3
16 e 31 Legno arredo	-	-	-	-	-	-	-	-	-	-	-	-
24 al 30 metalmeccanica	4	32	12,9	3,6	3	8	9,7	0,9	1	1	3,2	0,1
Altro manifatturiero	6	5	18,8	7,2	2	1	6,3	1,4	3	14	9,4	20,3
Altra Industria	-	-	-	-	-	-	-	-	1	2	33,3	33,3
Costruzioni	4	18	2,5	5,3	10	19	6,1	5,6	43	83	26,4	24,4
Commercio	92	280	27,1	27,6	21	27	6,2	2,7	56	109	16,5	10,8
Commercio e riparazione auto e moto	1	3	2,1	1,6	4	6	8,3	3,3	6	11	12,5	6,0
Commercio all'ingrosso	10	28	10,5	18,8	7	7	7,4	4,7	6	16	6,3	10,7
Commercio al dettaglio	81	249	41,3	36,5	10	14	5,1	2,1	44	82	22,4	12,0
Alloggio e ristorazione	43	165	30,3	23,4	21	96	14,8	13,6	23	105	16,2	14,9
55 Alloggio	10	28	58,8	45,2	2	1	11,8	1,6	2	4	11,8	6,5
56 Attività dei servizi di ristorazione	33	137	26,4	21,3	19	95	15,2	14,8	21	101	16,8	15,7
Servizi alle imprese	41	93	19,3	17,4	20	28	9,4	5,2	8	4	3,8	0,7
H Trasporto e magazzinaggio	3	4	12,0	2,3	-	-	-	-	1	-	4,0	-
J Servizi di informazione e comunicazione	2	5	9,5	14,7	1	1	4,8	2,9	-	-	-	-
K Attività finanziarie e assicurative	11	18	23,9	17,5	9	16	19,6	15,5	1	1	2,2	1,0
L Attività immobiliari	9	12	21,4	19,4	4	4	9,5	6,5	2	-	4,8	-
M Attività professionali, scientifiche e tecniche	9	17	19,6	24,6	4	5	8,7	7,2	2	1	4,3	1,4
N Noleggio, ag. viaggio, serv. supporto imprese	7	37	21,9	39,4	2	2	6,3	2,1	2	2	6,3	2,1
Servizi alle persone	49	165	43,0	43,8	9	12	7,9	3,2	10	17	8,8	4,5
O Amm. pubblica e difesa; assic. sociale obbligatoria	-	-	-	-	-	-	-	-	-	-	-	-
P Istruzione	2	2	22,2	5,7	1	-	11,1	-	-	-	-	-
Q Sanità e assistenza sociale	5	87	50,0	54,0	2	2	20,0	1,2	-	-	-	-
R Att. artistiche, sportive, intrattenim./divert.	2	1	11,1	3,8	1	1	5,6	3,8	1	-	5,6	-
S Altre attività di servizi	40	75	51,9	48,4	5	9	6,5	5,8	9	17	11,7	11,0
T Att. famiglie e convivenze come datori di lavoro	-	-	-	-	-	-	-	-	-	-	-	-
Non classificate	-	-	-	-	-	-	-	-	-	-	-	-
TOTALE	287	821	23,0	18,8	105	217	8,4	5,0	158	355	12,6	8,1

Comune di FONZASO in sintesi. Situazione al 31/12/2023

Le imprese del territorio

	Numero	Rispetto allo scorso anno	Comune/ Provincia	N° addetti alle Unità locali totali	Numero	Comune/ Provincia
Unità locali attive	297	-3 ↓	1,6%		1.159	1,5%

Le caratteristiche delle imprese

Sedi d'impresa attive	212	-9 ↓
<i>di cui: escl. Imprese individuali*</i>	83	-3 ↓

N° addetti d'impresa 1.121

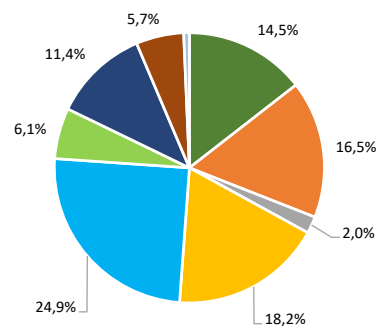
di cui:	Numero	% sul totale imprese
Artigiane	80	37,7
Femminili	37	17,5
Giovanili	14	6,6
Straniere	29	13,7

di cui:	Numero	% sul totale addetti
Artigiane	259	23,1
Femminili	75	6,7
Giovanili	36	3,2
Straniere	52	4,6

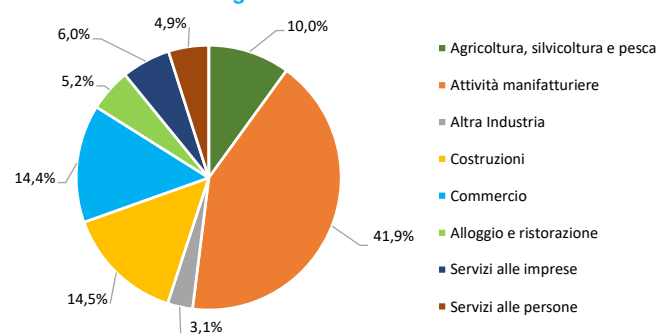
	Numero	Rispetto allo scorso anno
Unità locali dipendenti	85	6 ↑

Le specializzazioni del territorio

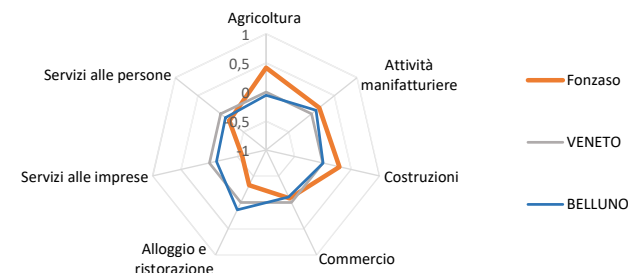
Peso % dei settori nelle unità locali totali



Peso % dei settori negli addetti alle unità locali totali



Indice di specializzazione



*NB: La dinamica delle sedi d'impresa è fortemente condizionata da un importante procedimento amministrativo di cancellazioni d'ufficio di imprese individuali; il procedimento si è concluso nel terzo trimestre 2023. Per questo motivo si riportano anche la consistenza e la dinamica delle sedi d'impresa escluse le imprese individuali.

Fonte: elab. Ufficio Studi e Statistica CCIAA Treviso - Belluno su dati Infocamere



Comune di FONZASO. Unità locali attive per tipologia e relativi addetti. Situazione al 31/12/2023

SETTORI	SEDI d'impresa	UNITA' LOCALI DIPENDENTI				UL totali	ADDETTI alle UL totali	% ADDETTI SETTORE SU TOT. ADDETTI
		UL con sede in provincia	1a. UL con sede fuori provincia	Altre UL con sede fuori provincia	TOTALE			
Agricoltura, silvicoltura e pesca	36	6	1	-	7	43	116	10,0
Attività manifatturiere	26	14	9	-	23	49	486	41,9
10-11 Alimentari e bevande	4	-	-	-	-	4	24	2,1
13 al 15 Sistema moda	2	4	-	-	4	6	208	17,9
16 e 31 Legno arredo	2	1	-	-	1	3	9	0,8
24 al 30 metalmeccanica	16	7	6	-	13	29	241	20,8
Altro manifatturiero	2	2	3	-	5	7	4	0,3
Altra Industria	4	-	2	-	2	6	36	3,1
Costruzioni	45	6	3	-	9	54	168	14,5
Commercio	58	10	4	2	16	74	167	14,4
Commercio e riparazione auto e moto	13	1	-	-	1	14	31	2,7
Commercio all'ingrosso	17	3	2	1	6	23	55	4,7
Commercio al dettaglio	28	6	2	1	9	37	81	7,0
Alloggio e ristorazione	12	6	-	-	6	18	60	5,2
55 Alloggio	2	-	-	-	-	2	3	0,3
56 Attività dei servizi di ristorazione	10	6	-	-	6	16	57	4,9
Servizi alle imprese	21	2	6	5	13	34	69	6,0
H Trasporto e magazzinaggio	4	1	1	2	4	8	28	2,4
J Servizi di informazione e comunicazione	1	-	-	-	-	1	1	0,1
K Attività finanziarie e assicurative	2	1	-	3	4	6	12	1,0
L Attività immobiliari	6	-	1	-	1	7	4	0,3
M Attività professionali, scientifiche e tecniche	4	-	4	-	4	8	9	0,8
N Noleggio, agenzie di viaggio, servizi di supporto alle imprese	4	-	-	-	-	4	15	1,3
Servizi alle persone	10	3	4	-	7	17	57	4,9
O Amministrazione pubblica e difesa; assicurazione sociale obbligatoria	-	-	-	-	-	-	-	-
P Istruzione	-	1	-	-	1	1	-	-
Q Sanità e assistenza sociale	-	-	2	-	2	2	2	0,2
R Attività artistiche, sportive, di intrattenimento e divertimento	2	-	-	-	-	2	1	0,1
S Altre attività di servizi	8	2	2	-	4	12	54	4,7
T Attività di famiglie e convivenze come datori di lavoro	-	-	-	-	-	-	-	-
Non classificate	-	2	-	-	2	2	-	-
TOTALE	212	49	29	7	85	297	1.159	100,0



Comune di FONZASO. Unità locali attive per tipologia e per classe di natura giuridica. Situazione al 31/12/2023 - confronto con i periodi indicati

SETTORI	SEDI						UNITA' LOCALI DIPENDENTI		UNITA' LOCALI TOTALI	
	TOTALE	dic 23/ dic 22	Imprese individuali	dic 23/ dic 22	Altre forme giuridiche	dic 23/ dic 22	TOTALE	dic 23/ dic 22	TOTALE	dic 23/ dic 22
	dic-23		dic-23		dic-23		dic-23			
Agricoltura, silvicoltura e pesca	36	-	29	-	7	-	7	1	43	1
Attività manifatturiere	26	2	7	2	19	-	23	4	49	6
10-11 Alimentari e bevande	4	1	2	1	2	-	-	-	4	1
13 al 15 Sistema moda	2	-	-	-	2	-	4	-	6	-
16 e 31 Legno arredo	2	-	2	-	-	-	1	-	3	-
24 al 30 metalmeccanica	16	1	1	1	15	-	13	2	29	3
Altro manifatturiero	2	-	2	-	-	-	5	2	7	2
Altra Industria	4	-	1	-	3	-	2	-	6	-
Costruzioni	45	2	30	1	15	1	9	-	54	2
Commercio	58	-4	36	-3	22	-1	16	-1	74	-5
Commercio e riparazione auto e moto	13	-	10	-	3	-	1	-	14	-
Commercio all'ingrosso	17	-1	10	-	7	-1	6	-1	23	-2
Commercio al dettaglio	28	-3	16	-3	12	-	9	-	37	-3
Alloggio e ristorazione	12	-4	8	-3	4	-1	6	3	18	-1
55 Alloggio	2	-	2	-	-	-	-	-	2	-
56 Attività dei servizi di ristorazione	10	-4	6	-3	4	-1	6	3	16	-1
Servizi alle imprese	21	-5	10	-3	11	-2	13	-	34	-5
H Trasporto e magazzinaggio	4	-1	2	-1	2	-	4	-1	8	-2
J Servizi di informazione e comunicazione	1	-3	1	-2	-	-1	-	-	1	-3
K Attività finanziarie e assicurative	2	-1	1	-	1	-1	4	-	6	-1
L Attività immobiliari	6	-	1	-	5	-	1	-	7	-
M Attività professionali, scientifiche e tecniche	4	-	3	-	1	-	4	1	8	1
N Noleggio, ag. viaggio, serv. supporto imprese	4	-	2	-	2	-	-	-	4	-
Servizi alle persone	10	-	8	-	2	-	7	-1	17	-1
O Amm. pubblica e difesa; assic. sociale obbligatoria	-	-	-	-	-	-	-	-	-	-
P Istruzione	-	-	-	-	-	-	1	-	1	-
Q Sanità e assistenza sociale	-	-	-	-	-	-	2	-	2	-
R Att. artistiche, sportive, intrattenim./divert.	2	-	1	-	1	-	-	-1	2	-1
S Altre attività di servizi	8	-	7	-	1	-	4	-	12	-
T Att. famiglie e convivenze come datori di lavoro	-	-	-	-	-	-	-	-	-	-
Non classificate	-	-	-	-	-	-	2	-	2	-
TOTALE	212	-9	129	-6	83	-3	85	6	297	-3

"NB: La dinamica delle sedi d'impresa è fortemente condizionata da un importante procedimento amministrativo di cancellazioni d'ufficio di imprese individuali; il procedimento si è concluso nel terzo trimestre 2023. Per questo motivo si riportano anche la consistenza e la dinamica delle sedi d'impresa distinte per classe di natura giuridica (imprese individuali e altre nature giuridiche).

Fonte: elab. Ufficio Studi e Statistica CCIAA Treviso - Belluno su dati Infocamere"



Comune di FONZASO. Unità locali attive per tipologia. Situazione al 31/12/2023 - confronto decennale

SETTORI	SEDI					UNITA' LOCALI DIPENDENTI			UNITA' LOCALI TOTALI		
	dic-13	dic-22	dic-23	dic 23/ dic 13	dic 23/ dic 22	dic-13	dic-23	dic 23/ dic 13	dic-13	dic-23	dic 23/ dic 13
Agricoltura, silvicoltura e pesca	38	36	36	-2	-	5	7	2	43	43	-
Attività manifatturiere	30	24	26	-4	2	19	23	4	49	49	-
10-11 Alimentari e bevande	5	3	4	-1	1	1	-	-1	6	4	-2
13 al 15 Sistema moda	4	2	2	-2	-	1	4	3	5	6	1
16 e 31 Legno arredo	2	2	2	-	-	1	1	-	3	3	-
24 al 30 metalmeccanica	16	15	16	-	1	14	13	-1	30	29	-1
Altro manifatturiero	3	2	2	-1	-	2	5	3	5	7	2
Altra Industria	4	4	4	-	-	1	2	1	5	6	1
Costruzioni	39	43	45	6	2	9	9	-	48	54	6
Commercio	54	62	58	4	-4	15	16	1	69	74	5
Commercio e riparazione auto e moto	11	13	13	2	-	-	1	1	11	14	3
Commercio all'ingrosso	12	18	17	5	-1	2	6	4	14	23	9
Commercio al dettaglio	31	31	28	-3	-3	13	9	-4	44	37	-7
Alloggio e ristorazione	19	16	12	-7	-4	5	6	1	24	18	-6
55 Alloggio	2	2	2	-	-	-	-	-	2	2	-
56 Attività dei servizi di ristorazione	17	14	10	-7	-4	5	6	1	22	16	-6
Servizi alle imprese	23	26	21	-2	-5	9	13	4	32	34	2
H Trasporto e magazzinaggio	6	5	4	-2	-1	3	4	1	9	8	-1
J Servizi di informazione e comunicazione	4	4	1	-3	-3	-	-	-	4	1	-3
K Attività finanziarie e assicurative	3	3	2	-1	-1	4	4	-	7	6	-1
L Attività immobiliari	3	6	6	3	-	-	1	1	3	7	4
M Attività professionali, scientifiche e tecniche	3	4	4	1	-	-	4	4	3	8	5
N Noleggio, ag. viaggio, serv. supporto imprese	4	4	4	-	-	2	-	-2	6	4	-2
Servizi alle persone	13	10	10	-3	-	5	7	2	18	17	-1
O Amm. pubblica e difesa; assic. sociale obbligatoria	-	-	-	-	-	-	-	-	-	-	-
P Istruzione	-	-	-	-	-	1	1	-	1	1	-
Q Sanità e assistenza sociale	-	-	-	-	-	-	2	2	-	2	2
R Att. artistiche, sportive, intrattenim./divert.	2	2	2	-	-	-	-	-	2	2	-
S Altre attività di servizi	11	8	8	-3	-	4	4	-	15	12	-3
T Att. famiglie e convivenze come datori di lavoro	-	-	-	-	-	-	-	-	-	-	-
Non classificate	-	-	-	-	-	-	2	2	-	2	2
TOTALE	220	221	212	-8	-9	68	85	17	288	297	9

"NB: La dinamica delle sedi d'impresa è fortemente condizionata da un importante procedimento amministrativo di cancellazioni d'ufficio di imprese individuali; il procedimento si è concluso nel terzo trimestre 2023. Per questo motivo, per le sedi d'impresa, si riporta anche la variazione dell'ultimo anno.

Fonte: elab. Ufficio Studi e Statistica CCIAA Treviso - Belluno su dati Infocamere"



Comune di FONZASO. Imprese artigiane e non artigiane attive e relativi addetti d'impresa per settori economici. Situazione al 31/12/2023

SETTORI	ARTIGIANE		NON ARTIGIANE		TOTALE		% artigiane su totale	
	Sedi	Addetti d'impresa	Sedi	Addetti d'impresa	Sedi	Addetti d'impresa	Sedi	Addetti d'impresa
Agricoltura, silvicoltura e pesca	6	23	30	131	36	154	16,7	14,9
Attività manifatturiere	11	94	15	402	26	496	42,3	19,0
10-11 Alimentari e bevande	2	3	2	21	4	24	50,0	12,5
13 al 15 Sistema moda	1	20	1	224	2	244	50,0	8,2
16 e 31 Legno arredo	1	1	1	-	2	1	50,0	100,0
24 al 30 metalmeccanica	6	68	10	156	16	224	37,5	30,4
Altro manifatturiero	1	2	1	1	2	3	50,0	66,7
Altra Industria	-	-	4	37	4	37	-	-
Costruzioni	35	63	10	86	45	149	77,8	42,3
Commercio	11	30	47	135	58	165	19,0	18,2
Commercio e riparazione auto e moto	11	30	2	1	13	31	84,6	96,8
Commercio all'ingrosso	-	-	17	66	17	66	-	-
Commercio al dettaglio	-	-	28	68	28	68	-	-
Alloggio e ristorazione	1	2	11	53	12	55	8,3	3,6
55 Alloggio	-	-	2	3	2	3	-	-
56 Attività dei servizi di ristorazione	1	2	9	50	10	52	10,0	3,8
Servizi alle imprese	9	35	12	12	21	47	42,9	74,5
H Trasporto e magazzinaggio	4	23	-	-	4	23	100,0	100,0
J Servizi di informazione e comunicazione	1	1	-	-	1	1	100,0	100,0
K Attività finanziarie e assicurative	-	-	2	1	2	1	-	-
L Attività immobiliari	-	-	6	6	6	6	-	-
M Attività professionali, scientifiche e tecniche	1	1	3	-	4	1	25,0	100,0
N Noleggio, ag. viaggio, serv. supporto imprese	3	10	1	5	4	15	75,0	66,7
Servizi alle persone	7	12	3	6	10	18	70,0	66,7
O Amm. pubblica e difesa; assic. sociale obbligatoria	-	-	-	-	-	-	-	-
P Istruzione	-	-	-	-	-	-	-	-
Q Sanità e assistenza sociale	-	-	-	-	-	-	-	-
R Att. artistiche, sportive, intrattenim./divert.	1	1	1	-	2	1	50,0	100,0
S Altre attività di servizi	6	11	2	6	8	17	75,0	64,7
T Att. famiglie e convivenze come datori di lavoro	-	-	-	-	-	-	-	-
Non classificate	-	-	-	-	-	-	-	-
TOTALE	80	259	132	862	212	1.121	37,7	23,1



Comune di FONZASO. Imprese femminili, giovanili e straniere attive e relativi addetti d'impresa per settori economici. Situazione al 31/12/2023

SETTORI	FEMMINILI				GIOVANILI				STRANIERE			
	Sedi	Addetti d'impresa	% sul totale		Sedi	Addetti d'impresa	% sul totale		Sedi	Addetti d'impresa	% sul totale	
			Sedi	Addetti d'impresa			Sedi	Addetti d'impresa			Sedi	Addetti d'impresa
Agricoltura, silvicoltura e pesca	12	29	33,3	18,8	2	1	5,6	0,6	-	-	-	-
Attività manifatturiere	1	1	3,8	0,2	2	9	7,7	1,8	-	-	-	-
10-11 Alimentari e bevande	-	-	-	-	-	-	-	-	-	-	-	-
13 al 15 Sistema moda	-	-	-	-	-	-	-	-	-	-	-	-
16 e 31 Legno arredo	-	-	-	-	-	-	-	-	-	-	-	-
24 al 30 metalmeccanica	1	1	6,3	0,4	2	9	12,5	4,0	-	-	-	-
Altro manifatturiero	-	-	-	-	-	-	-	-	-	-	-	-
Altra Industria	1	1	25,0	2,7	-	-	-	-	1	1	25,0	2,7
Costruzioni	2	3	4,4	2,0	4	7	8,9	4,7	13	17	28,9	11,4
Commercio	9	23	15,5	13,9	4	16	6,9	9,7	11	24	19,0	14,5
Commercio e riparazione auto e moto	-	-	-	-	1	1	7,7	3,2	3	5	23,1	16,1
Commercio all'ingrosso	-	-	-	-	1	1	5,9	1,5	3	3	17,6	4,5
Commercio al dettaglio	9	23	32,1	33,8	2	14	7,1	20,6	5	16	17,9	23,5
Alloggio e ristorazione	4	7	33,3	12,7	1	3	8,3	5,5	-	-	-	-
55 Alloggio	-	-	-	-	-	-	-	-	-	-	-	-
56 Attività dei servizi di ristorazione	4	7	40,0	13,5	1	3	10,0	5,8	-	-	-	-
Servizi alle imprese	2	2	9,5	4,3	1	-	4,8	-	2	9	9,5	19,1
H Trasporto e magazzinaggio	-	-	-	-	-	-	-	-	1	1	25,0	4,3
J Servizi di informazione e comunicazione	-	-	-	-	-	-	-	-	-	-	-	-
K Attività finanziarie e assicurative	-	-	-	-	-	-	-	-	-	-	-	-
L Attività immobiliari	1	2	16,7	33,3	-	-	-	-	-	-	-	-
M Attività professionali, scientifiche e tecniche	1	-	25,0	-	1	-	25,0	-	-	-	-	-
N Noleggio, ag. viaggio, serv. supporto imprese	-	-	-	-	-	-	-	-	1	8	25,0	53,3
Servizi alle persone	6	9	60,0	50,0	-	-	-	-	2	1	20,0	5,6
O Amm. pubblica e difesa; assic. sociale obbligatoria	-	-	-	-	-	-	-	-	-	-	-	-
P Istruzione	-	-	-	-	-	-	-	-	-	-	-	-
Q Sanità e assistenza sociale	-	-	-	-	-	-	-	-	-	-	-	-
R Att. artistiche, sportive, intrattenim./divert.	-	-	-	-	-	-	-	-	-	-	-	-
S Altre attività di servizi	6	9	75,0	52,9	-	-	-	-	2	1	25,0	5,9
T Att. famiglie e convivenze come datori di lavoro	-	-	-	-	-	-	-	-	-	-	-	-
Non classificate	-	-	-	-	-	-	-	-	-	-	-	-
TOTALE	37	75	17,5	6,7	14	36	6,6	3,2	29	52	13,7	4,6

Comune di GOSALDO in sintesi. Situazione al 31/12/2023

Le imprese del territorio

	Numero	Rispetto allo scorso anno	Comune/ Provincia	N° addetti alle Unità locali totali	Numero	Comune/ Provincia
Unità locali attive	38	1 ↑	0,2%	48	0,1%	

Le caratteristiche delle imprese

Sedi d'impresa attive
 di cui: escl. Imprese individuali*

di cui:	Numero	% sul totale imprese
Artigiane	15	51,7
Femminili	5	17,2
Giovanili	3	10,3
Straniere	1	3,4

N° addetti d'impresa

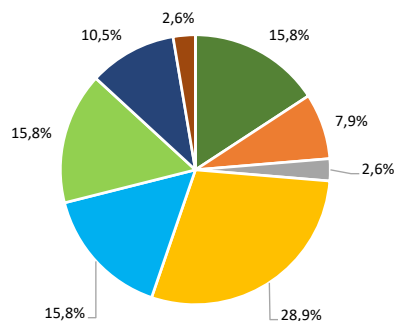
di cui:	Numero	% sul totale addetti
Artigiane	23	54,8
Femminili	4	9,5
Giovanili	3	7,1
Straniere	1	2,4

Unità locali dipendenti

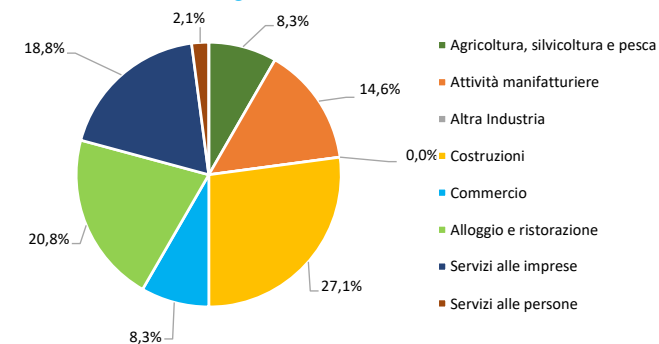
Numero	Rispetto allo scorso anno
9	1 ↑

Le specializzazioni del territorio

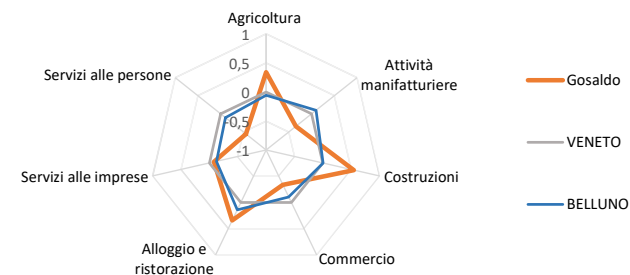
Peso % dei settori nelle unità locali totali



Peso % dei settori negli addetti alle unità locali totali



Indice di specializzazione



*NB: La dinamica delle sedi d'impresa è fortemente condizionata da un importante procedimento amministrativo di cancellazioni d'ufficio di imprese individuali; il procedimento si è concluso nel terzo trimestre 2023. Per questo motivo si riportano anche la consistenza e la dinamica delle sedi d'impresa escluse le imprese individuali.

Fonte: elab. Ufficio Studi e Statistica CCIAA Treviso - Belluno su dati Infocamere



Comune di GOSALDO. Unità locali attive per tipologia e relativi addetti. Situazione al 31/12/2023

SETTORI	SEDI d'impresa	UNITA' LOCALI DIPENDENTI				UL totali	ADDETTI alle UL totali	% ADDETTI SETTORE SU TOT. ADDETTI
		UL con sede in provincia	1a. UL con sede fuori provincia	Altre UL con sede fuori provincia	TOTALE			
Agricoltura, silvicoltura e pesca	6	-	-	-	-	6	4	8,3
Attività manifatturiere	3	-	-	-	-	3	7	14,6
10-11 Alimentari e bevande	-	-	-	-	-	-	-	-
13 al 15 Sistema moda	-	-	-	-	-	-	-	-
16 e 31 Legno arredo	2	-	-	-	-	2	1	2,1
24 al 30 metalmeccanica	-	-	-	-	-	-	-	-
Altro manifatturiero	1	-	-	-	-	1	6	12,5
Altra Industria	-	-	1	-	1	1	-	-
Costruzioni	10	1	-	-	1	11	13	27,1
Commercio	4	1	1	-	2	6	4	8,3
Commercio e riparazione auto e moto	-	-	-	-	-	-	-	-
Commercio all'ingrosso	2	-	-	-	-	2	2	4,2
Commercio al dettaglio	2	1	1	-	2	4	2	4,2
Alloggio e ristorazione	3	1	2	-	3	6	10	20,8
55 Alloggio	1	-	2	-	2	3	2	4,2
56 Attività dei servizi di ristorazione	2	1	-	-	1	3	8	16,7
Servizi alle imprese	2	-	1	1	2	4	9	18,8
H Trasporto e magazzinaggio	1	-	-	1	1	2	8	16,7
J Servizi di informazione e comunicazione	-	-	-	-	-	-	-	-
K Attività finanziarie e assicurative	-	-	-	-	-	-	-	-
L Attività immobiliari	-	-	-	-	-	-	-	-
M Attività professionali, scientifiche e tecniche	1	-	-	-	-	1	1	2,1
N Noleggio, agenzie di viaggio, servizi di supporto alle imprese	-	-	1	-	1	1	-	-
Servizi alle persone	1	-	-	-	-	1	1	2,1
O Amministrazione pubblica e difesa; assicurazione sociale obbligatoria	-	-	-	-	-	-	-	-
P Istruzione	-	-	-	-	-	-	-	-
Q Sanità e assistenza sociale	-	-	-	-	-	-	-	-
R Attività artistiche, sportive, di intrattenimento e divertimento	1	-	-	-	-	1	1	2,1
S Altre attività di servizi	-	-	-	-	-	-	-	-
T Attività di famiglie e convivenze come datori di lavoro	-	-	-	-	-	-	-	-
Non classificate	-	-	-	-	-	-	-	-
TOTALE	29	3	5	1	9	38	48	100,0



Comune di GOSALDO. Unità locali attive per tipologia e per classe di natura giuridica. Situazione al 31/12/2023 - confronto con i periodi indicati

SETTORI	SEDI						UNITA' LOCALI DIPENDENTI		UNITA' LOCALI TOTALI	
	TOTALE	dic 23/ dic 22	Imprese individuali	dic 23/ dic 22	Altre forme giuridiche	dic 23/ dic 22	TOTALE	dic 23/ dic 22	TOTALE	dic 23/ dic 22
	dic-23		dic-23		dic-23		dic-23		dic-23	
Agricoltura, silvicoltura e pesca	6	-	6	-	-	-	-	-	6	-
Attività manifatturiere	3	-	2	-	1	-	-	-	3	-
10-11 Alimentari e bevande	-	-	-	-	-	-	-	-	-	-
13 al 15 Sistema moda	-	-	-	-	-	-	-	-	-	-
16 e 31 Legno arredo	2	-	2	-	-	-	-	-	2	-
24 al 30 metalmeccanica	-	-	-	-	-	-	-	-	-	-
Altro manifatturiero	1	-	-	-	1	-	-	-	1	-
Altra Industria	-	-	-	-	-	-	1	-	1	-
Costruzioni	10	1	9	1	1	-	1	-	11	1
Commercio	4	-1	4	-1	-	-	2	-	6	-1
Commercio e riparazione auto e moto	-	-	-	-	-	-	-	-	-	-
Commercio all'ingrosso	2	-	2	-	-	-	-	-	2	-
Commercio al dettaglio	2	-1	2	-1	-	-	2	-	4	-1
Alloggio e ristorazione	3	1	2	1	1	-	3	-	6	1
55 Alloggio	1	-	-	-	1	-	2	-	3	-
56 Attività dei servizi di ristorazione	2	1	2	1	-	-	1	-	3	1
Servizi alle imprese	2	-1	1	-1	1	-	2	1	4	-
H Trasporto e magazzinaggio	1	-	-	-	1	-	1	-	2	-
J Servizi di informazione e comunicazione	-	-	-	-	-	-	-	-	-	-
K Attività finanziarie e assicurative	-	-	-	-	-	-	-	-	-	-
L Attività immobiliari	-	-	-	-	-	-	-	-	-	-
M Attività professionali, scientifiche e tecniche	1	-	1	-	-	-	-	-	1	-
N Noleggio, ag. viaggio, serv. supporto imprese	-	-1	-	-1	-	-	1	1	1	-
Servizi alle persone	1	-	1	-	-	-	-	-	1	-
O Amm. pubblica e difesa; assic. sociale obbligatoria	-	-	-	-	-	-	-	-	-	-
P Istruzione	-	-	-	-	-	-	-	-	-	-
Q Sanità e assistenza sociale	-	-	-	-	-	-	-	-	-	-
R Att. artistiche, sportive, intrattenim./divert.	1	-	1	-	-	-	-	-	1	-
S Altre attività di servizi	-	-	-	-	-	-	-	-	-	-
T Att. famiglie e convivenze come datori di lavoro	-	-	-	-	-	-	-	-	-	-
Non classificate	-	-	-	-	-	-	-	-	-	-
TOTALE	29	-	25	-	4	-	9	1	38	1

"NB: La dinamica delle sedi d'impresa è fortemente condizionata da un importante procedimento amministrativo di cancellazioni d'ufficio di imprese individuali; il procedimento si è concluso nel terzo trimestre 2023. Per questo motivo si riportano anche la consistenza e la dinamica delle sedi d'impresa distinte per classe di natura giuridica (imprese individuali e altre nature giuridiche).

Fonte: elab. Ufficio Studi e Statistica CCIAA Treviso - Belluno su dati Infocamere"



Comune di GOSALDO. Unità locali attive per tipologia. Situazione al 31/12/2023 - confronto decennale

SETTORI	SEDI					UNITA' LOCALI DIPENDENTI			UNITA' LOCALI TOTALI		
	dic-13	dic-22	dic-23	dic 23/ dic 13	dic 23/ dic 22	dic-13	dic-23	dic 23/ dic 13	dic-13	dic-23	dic 23/ dic 13
Agricoltura, silvicoltura e pesca	1	6	6	5	-	1	-	-1	2	6	4
Attività manifatturiere	5	3	3	-2	-	-	-	-	5	3	-2
10-11 Alimentari e bevande	1	-	-	-1	-	-	-	-	1	-	-1
13 al 15 Sistema moda	1	-	-	-1	-	-	-	-	1	-	-1
16 e 31 Legno arredo	2	2	2	-	-	-	-	-	2	2	-
24 al 30 metalmeccanica	1	-	-	-1	-	-	-	-	1	-	-1
Altro manifatturiero	-	1	1	1	-	-	-	-	-	1	1
Altra Industria	-	-	-	-	-	-	1	1	-	1	1
Costruzioni	9	9	10	1	1	-	1	1	9	11	2
Commercio	10	5	4	-6	-1	-	2	2	10	6	-4
Commercio e riparazione auto e moto	-	-	-	-	-	-	-	-	-	-	-
Commercio all'ingrosso	2	2	2	-	-	-	-	-	2	2	-
Commercio al dettaglio	8	3	2	-6	-1	-	2	2	8	4	-4
Alloggio e ristorazione	4	2	3	-1	1	2	3	1	6	6	-
55 Alloggio	-	1	1	1	-	2	2	-	2	3	1
56 Attività dei servizi di ristorazione	4	1	2	-2	1	-	1	1	4	3	-1
Servizi alle imprese	4	3	2	-2	-1	2	2	-	6	4	-2
H Trasporto e magazzinaggio	1	1	1	-	-	1	1	-	2	2	-
J Servizi di informazione e comunicazione	-	-	-	-	-	-	-	-	-	-	-
K Attività finanziarie e assicurative	-	-	-	-	-	-	-	-	-	-	-
L Attività immobiliari	-	-	-	-	-	-	-	-	-	-	-
M Attività professionali, scientifiche e tecniche	-	1	1	1	-	1	-	-1	1	1	-
N Noleggio, ag. viaggio, serv. supporto imprese	3	1	-	-3	-1	-	1	1	3	1	-2
Servizi alle persone	1	1	1	-	-	-	-	-	1	1	-
O Amm. pubblica e difesa; assic. sociale obbligatoria	-	-	-	-	-	-	-	-	-	-	-
P Istruzione	-	-	-	-	-	-	-	-	-	-	-
Q Sanità e assistenza sociale	-	-	-	-	-	-	-	-	-	-	-
R Att. artistiche, sportive, intrattenim./divert.	1	1	1	-	-	-	-	-	1	1	-
S Altre attività di servizi	-	-	-	-	-	-	-	-	-	-	-
T Att. famiglie e convivenze come datori di lavoro	-	-	-	-	-	-	-	-	-	-	-
Non classificate	-	-	-	-	-	-	-	-	-	-	-
TOTALE	34	29	29	-5	-	5	9	4	39	38	-1

"NB: La dinamica delle sedi d'impresa è fortemente condizionata da un importante procedimento amministrativo di cancellazioni d'ufficio di imprese individuali; il procedimento si è concluso nel terzo trimestre 2023. Per questo motivo, per le sedi d'impresa, si riporta anche la variazione dell'ultimo anno.

Fonte: elab. Ufficio Studi e Statistica CCIAA Treviso - Belluno su dati Infocamere"



Comune di GOSALDO. Imprese artigiane e non artigiane attive e relativi addetti d'impresa per settori economici. Situazione al 31/12/2023

SETTORI	ARTIGIANE		NON ARTIGIANE		TOTALE		% artigiane su totale	
	Sedi	Addetti d'impresa	Sedi	Addetti d'impresa	Sedi	Addetti d'impresa	Sedi	Addetti d'impresa
Agricoltura, silvicoltura e pesca	1	1	5	3	6	4	16,7	25,0
Attività manifatturiere	2	7	1	-	3	7	66,7	100,0
10-11 Alimentari e bevande	-	-	-	-	-	-	-	-
13 al 15 Sistema moda	-	-	-	-	-	-	-	-
16 e 31 Legno arredo	1	1	1	-	2	1	50,0	100,0
24 al 30 metalmeccanica	-	-	-	-	-	-	-	-
Altro manifatturiero	1	6	-	-	1	6	100,0	100,0
Altra Industria	-	-	-	-	-	-	-	-
Costruzioni	10	13	-	-	10	13	100,0	100,0
Commercio	-	-	4	3	4	3	-	-
Commercio e riparazione auto e moto	-	-	-	-	-	-	-	-
Commercio all'ingrosso	-	-	2	2	2	2	-	-
Commercio al dettaglio	-	-	2	1	2	1	-	-
Alloggio e ristorazione	-	-	3	6	3	6	-	-
55 Alloggio	-	-	1	-	1	-	-	-
56 Attività dei servizi di ristorazione	-	-	2	6	2	6	-	-
Servizi alle imprese	1	1	1	7	2	8	50,0	12,5
H Trasporto e magazzinaggio	-	-	1	7	1	7	-	-
J Servizi di informazione e comunicazione	-	-	-	-	-	-	-	-
K Attività finanziarie e assicurative	-	-	-	-	-	-	-	-
L Attività immobiliari	-	-	-	-	-	-	-	-
M Attività professionali, scientifiche e tecniche	1	1	-	-	1	1	100,0	100,0
N Noleggio, ag. viaggio, serv. supporto imprese	-	-	-	-	-	-	-	-
Servizi alle persone	1	1	-	-	1	1	100,0	100,0
O Amm. pubblica e difesa; assic. sociale obbligatoria	-	-	-	-	-	-	-	-
P Istruzione	-	-	-	-	-	-	-	-
Q Sanità e assistenza sociale	-	-	-	-	-	-	-	-
R Att. artistiche, sportive, intrattenim./divert.	1	1	-	-	1	1	100,0	100,0
S Altre attività di servizi	-	-	-	-	-	-	-	-
T Att. famiglie e convivenze come datori di lavoro	-	-	-	-	-	-	-	-
Non classificate	-	-	-	-	-	-	-	-
TOTALE	15	23	14	19	29	42	51,7	54,8



Comune di GOSALDO. Imprese femminili, giovanili e straniere attive e relativi addetti d'impresa per settori economici. Situazione al 31/12/2023

SETTORI	FEMMINILI				GIOVANILI				STRANIERE			
	Sedi	Addetti d'impresa	% sul totale		Sedi	Addetti d'impresa	% sul totale		Sedi	Addetti d'impresa	% sul totale	
			Sedi	Addetti d'impresa			Sedi	Addetti d'impresa			Sedi	Addetti d'impresa
Agricoltura, silvicoltura e pesca	1	1	16,7	25,0	1	1	16,7	25,0	-	-	-	-
Attività manifatturiere	-	-	-	-	-	-	-	-	1	1	33,3	14,3
10-11 Alimentari e bevande	-	-	-	-	-	-	-	-	-	-	-	-
13 al 15 Sistema moda	-	-	-	-	-	-	-	-	-	-	-	-
16 e 31 Legno arredo	-	-	-	-	-	-	-	-	1	1	50,0	100,0
24 al 30 metalmeccanica	-	-	-	-	-	-	-	-	-	-	-	-
Altro manifatturiero	-	-	-	-	-	-	-	-	-	-	-	-
Altra Industria	-	-	-	-	-	-	-	-	-	-	-	-
Costruzioni	-	-	-	-	1	1	10,0	7,7	-	-	-	-
Commercio	1	1	25,0	33,3	1	1	25,0	33,3	-	-	-	-
Commercio e riparazione auto e moto	-	-	-	-	-	-	-	-	-	-	-	-
Commercio all'ingrosso	-	-	-	-	1	1	50,0	50,0	-	-	-	-
Commercio al dettaglio	1	1	50,0	100,0	-	-	-	-	-	-	-	-
Alloggio e ristorazione	2	1	66,7	16,7	-	-	-	-	-	-	-	-
55 Alloggio	1	-	100,0	-	-	-	-	-	-	-	-	-
56 Attività dei servizi di ristorazione	1	1	50,0	16,7	-	-	-	-	-	-	-	-
Servizi alle imprese	1	1	50,0	12,5	-	-	-	-	-	-	-	-
H Trasporto e magazzinaggio	-	-	-	-	-	-	-	-	-	-	-	-
J Servizi di informazione e comunicazione	-	-	-	-	-	-	-	-	-	-	-	-
K Attività finanziarie e assicurative	-	-	-	-	-	-	-	-	-	-	-	-
L Attività immobiliari	-	-	-	-	-	-	-	-	-	-	-	-
M Attività professionali, scientifiche e tecniche	1	1	100,0	100,0	-	-	-	-	-	-	-	-
N Noleggio, ag. viaggio, serv. supporto imprese	-	-	-	-	-	-	-	-	-	-	-	-
Servizi alle persone	-	-	-	-	-	-	-	-	-	-	-	-
O Amm. pubblica e difesa; assic. sociale obbligatoria	-	-	-	-	-	-	-	-	-	-	-	-
P Istruzione	-	-	-	-	-	-	-	-	-	-	-	-
Q Sanità e assistenza sociale	-	-	-	-	-	-	-	-	-	-	-	-
R Att. artistiche, sportive, intrattenim./divert.	-	-	-	-	-	-	-	-	-	-	-	-
S Altre attività di servizi	-	-	-	-	-	-	-	-	-	-	-	-
T Att. famiglie e convivenze come datori di lavoro	-	-	-	-	-	-	-	-	-	-	-	-
Non classificate	-	-	-	-	-	-	-	-	-	-	-	-
TOTALE	5	4	17,2	9,5	3	3	10,3	7,1	1	1	3,4	2,4

Comune di LA VALLE AGORDINA in sintesi. Situazione al 31/12/2023

Le imprese del territorio

	Numero	Rispetto allo scorso anno	Comune/ Provincia	N° addetti alle Unità locali totali	Numero	Comune/ Provincia
Unità locali attive	61	-1 ↓	0,3%		124	0,2%

Le caratteristiche delle imprese

Sedi d'impresa attive	48	-1 ↓
<i>di cui: escl. Imprese individuali*</i>	14	-1

N° addetti d'impresa 113

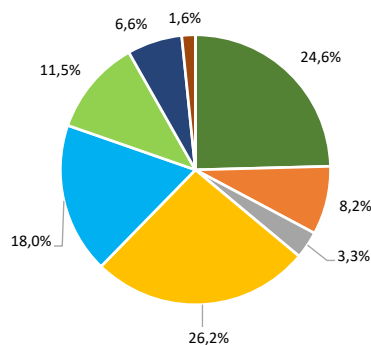
di cui:	Numero	% sul totale imprese
Artigiane	22	45,8
Femminili	8	16,7
Giovanili	5	10,4
Straniere	3	6,3

di cui:	Numero	% sul totale addetti
Artigiane	54	47,8
Femminili	18	15,9
Giovanili	9	8,0
Straniere	2	1,8

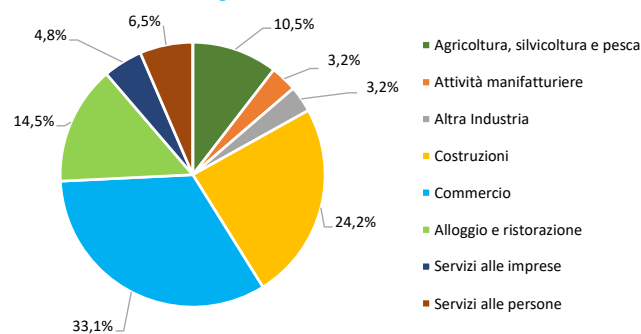
	Numero	Rispetto allo scorso anno
Unità locali dipendenti	13	0

Le specializzazioni del territorio

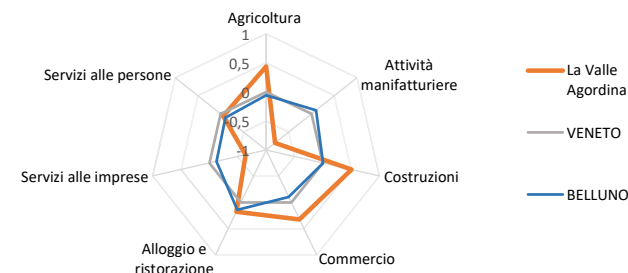
Peso % dei settori nelle unità locali totali



Peso % dei settori negli addetti alle unità locali totali



Indice di specializzazione



"NB: La dinamica delle sedi d'impresa è fortemente condizionata da un importante procedimento amministrativo di cancellazioni d'ufficio di imprese individuali; il procedimento si è concluso nel terzo trimestre 2023. Per questo motivo si riportano anche la consistenza e la dinamica delle sedi d'impresa escluse le imprese individuali.

Fonte: elab. Ufficio Studi e Statistica CCIAA Treviso - Belluno su dati Infocamere



Comune di LA VALLE AGORDINA. Unità locali attive per tipologia e relativi addetti. Situazione al 31/12/2023

SETTORI	SEDI d'impresa	UNITA' LOCALI DIPENDENTI				UL totali	ADDETTI alle UL totali	% ADDETTI SETTORE SU TOT. ADDETTI
		UL con sede in provincia	1a. UL con sede fuori provincia	Altre UL con sede fuori provincia	TOTALE			
Agricoltura, silvicoltura e pesca	14	1	-	-	1	15	13	10,5
Attività manifatturiere	4	1	-	-	1	5	4	3,2
10-11 Alimentari e bevande	-	-	-	-	-	-	-	-
13 al 15 Sistema moda	-	-	-	-	-	-	-	-
16 e 31 Legno arredo	2	-	-	-	-	2	2	1,6
24 al 30 metalmeccanica	-	-	-	-	-	-	-	-
Altro manifatturiero	2	1	-	-	1	3	2	1,6
Altra Industria	2	-	-	-	-	2	4	3,2
Costruzioni	15	1	-	-	1	16	30	24,2
Commercio	7	4	-	-	4	11	41	33,1
Commercio e riparazione auto e moto	-	-	-	-	-	-	-	-
Commercio all'ingrosso	3	-	-	-	-	3	3	2,4
Commercio al dettaglio	4	4	-	-	4	8	38	30,6
Alloggio e ristorazione	4	1	2	-	3	7	18	14,5
55 Alloggio	-	1	1	-	2	2	6	4,8
56 Attività dei servizi di ristorazione	4	-	1	-	1	5	12	9,7
Servizi alle imprese	2	1	-	1	2	4	6	4,8
H Trasporto e magazzinaggio	-	1	-	1	2	2	1	0,8
J Servizi di informazione e comunicazione	-	-	-	-	-	-	-	-
K Attività finanziarie e assicurative	-	-	-	-	-	-	-	-
L Attività immobiliari	-	-	-	-	-	-	-	-
M Attività professionali, scientifiche e tecniche	-	-	-	-	-	-	-	-
N Noleggio, agenzie di viaggio, servizi di supporto alle imprese	2	-	-	-	-	2	5	4,0
Servizi alle persone	-	1	-	-	1	1	8	6,5
O Amministrazione pubblica e difesa; assicurazione sociale obbligatoria	-	-	-	-	-	-	-	-
P Istruzione	-	1	-	-	1	1	8	6,5
Q Sanità e assistenza sociale	-	-	-	-	-	-	-	-
R Attività artistiche, sportive, di intrattenimento e divertimento	-	-	-	-	-	-	-	-
S Altre attività di servizi	-	-	-	-	-	-	-	-
T Attività di famiglie e convivenze come datori di lavoro	-	-	-	-	-	-	-	-
Non classificate	-	-	-	-	-	-	-	-
TOTALE	48	10	2	1	13	61	124	100,0



Comune di LA VALLE AGORDINA. Unità locali attive per tipologia e per classe di natura giuridica. Situazione al 31/12/2023 - confronto con i periodi indicati

SETTORI	SEDI						UNITA' LOCALI DIPENDENTI		UNITA' LOCALI TOTALI	
	TOTALE	dic 23/ dic 22	Imprese individuali	dic 23/ dic 22	Altre forme giuridiche	dic 23/ dic 22	TOTALE	dic 23/ dic 22	TOTALE	dic 23/ dic 22
	dic-23		dic-23		dic-23		dic-23		dic-23	
Agricoltura, silvicoltura e pesca	14	-	11	-	3	-	1	-	15	-
Attività manifatturiere	4	-1	3	-	1	-1	1	-	5	-1
10-11 Alimentari e bevande	-	-	-	-	-	-	-	-	-	-
13 al 15 Sistema moda	-	-	-	-	-	-	-	-	-	-
16 e 31 Legno arredo	2	-1	2	-	-	-1	-	-	2	-1
24 al 30 metalmeccanica	-	-	-	-	-	-	-	-	-	-
Altro manifatturiero	2	-	1	-	1	-	1	-	3	-
Altra Industria	2	-	-	-	2	-	-	-	2	-
Costruzioni	15	-	13	-	2	-	1	-	16	-
Commercio	7	-	3	-	4	-	4	-	11	-
Commercio e riparazione auto e moto	-	-	-	-	-	-	-	-	-	-
Commercio all'ingrosso	3	-	2	-	1	-	-	-	3	-
Commercio al dettaglio	4	-	1	-	3	-	4	-	8	-
Alloggio e ristorazione	4	-	3	-	1	-	3	-	7	-
55 Alloggio	-	-	-	-	-	-	2	-	2	-
56 Attività dei servizi di ristorazione	4	-	3	-	1	-	1	-	5	-
Servizi alle imprese	2	-	1	-	1	-	2	-	4	-
H Trasporto e magazzinaggio	-	-	-	-	-	-	2	-	2	-
J Servizi di informazione e comunicazione	-	-	-	-	-	-	-	-	-	-
K Attività finanziarie e assicurative	-	-	-	-	-	-	-	-	-	-
L Attività immobiliari	-	-	-	-	-	-	-	-	-	-
M Attività professionali, scientifiche e tecniche	-	-	-	-	-	-	-	-	-	-
N Noleggio, ag. viaggio, serv. supporto imprese	2	-	1	-	1	-	-	-	2	-
Servizi alle persone	-	-	-	-	-	-	1	-	1	-
O Amm. pubblica e difesa; assic. sociale obbligatoria	-	-	-	-	-	-	-	-	-	-
P Istruzione	-	-	-	-	-	-	1	-	1	-
Q Sanità e assistenza sociale	-	-	-	-	-	-	-	-	-	-
R Att. artistiche, sportive, intrattenim./divert.	-	-	-	-	-	-	-	-	-	-
S Altre attività di servizi	-	-	-	-	-	-	-	-	-	-
T Att. famiglie e convivenze come datori di lavoro	-	-	-	-	-	-	-	-	-	-
Non classificate	-	-	-	-	-	-	-	-	-	-
TOTALE	48	-1	34	-	14	-1	13	-	61	-1

"NB: La dinamica delle sedi d'impresa è fortemente condizionata da un importante procedimento amministrativo di cancellazioni d'ufficio di imprese individuali; il procedimento si è concluso nel terzo trimestre 2023. Per questo motivo si riportano anche la consistenza e la dinamica delle sedi d'impresa distinte per classe di natura giuridica (imprese individuali e altre nature giuridiche).

Fonte: elab. Ufficio Studi e Statistica CCIAA Treviso - Belluno su dati Infocamere"



Comune di LA VALLE AGORDINA. Unità locali attive per tipologia. Situazione al 31/12/2023 - confronto decennale

SETTORI	SEDI					UNITA' LOCALI DIPENDENTI			UNITA' LOCALI TOTALI		
	dic-13	dic-22	dic-23	dic 23/ dic 13	dic 23/ dic 22	dic-13	dic-23	dic 23/ dic 13	dic-13	dic-23	dic 23/ dic 13
Agricoltura, silvicoltura e pesca	11	14	14	3	-	-	1	1	11	15	4
Attività manifatturiere	8	5	4	-4	-1	3	1	-2	11	5	-6
10-11 Alimentari e bevande	-	-	-	-	-	-	-	-	-	-	-
13 al 15 Sistema moda	-	-	-	-	-	-	-	-	-	-	-
16 e 31 Legno arredo	3	3	2	-1	-1	-	-	-	3	2	-1
24 al 30 metalmeccanica	2	-	-	-2	-	1	-	-1	3	-	-3
Altro manifatturiero	3	2	2	-1	-	2	1	-1	5	3	-2
Altra Industria	1	2	2	1	-	-	-	-	1	2	1
Costruzioni	11	15	15	4	-	-	1	1	11	16	5
Commercio	7	7	7	-	-	4	4	-	11	11	-
Commercio e riparazione auto e moto	-	-	-	-	-	1	-	-1	1	-	-1
Commercio all'ingrosso	2	3	3	1	-	-	-	-	2	3	1
Commercio al dettaglio	5	4	4	-1	-	3	4	1	8	8	-
Alloggio e ristorazione	8	4	4	-4	-	1	3	2	9	7	-2
55 Alloggio	2	-	-	-2	-	-	2	2	2	2	-
56 Attività dei servizi di ristorazione	6	4	4	-2	-	1	1	-	7	5	-2
Servizi alle imprese	3	2	2	-1	-	2	2	-	5	4	-1
H Trasporto e magazzinaggio	-	-	-	-	-	1	2	1	1	2	1
J Servizi di informazione e comunicazione	-	-	-	-	-	1	-	-1	1	-	-1
K Attività finanziarie e assicurative	-	-	-	-	-	-	-	-	-	-	-
L Attività immobiliari	2	-	-	-2	-	-	-	-	2	-	-2
M Attività professionali, scientifiche e tecniche	-	-	-	-	-	-	-	-	-	-	-
N Noleggio, ag. viaggio, serv. supporto imprese	1	2	2	1	-	-	-	-	1	2	1
Servizi alle persone	-	-	-	-	-	-	1	1	-	1	1
O Amm. pubblica e difesa; assic. sociale obbligatoria	-	-	-	-	-	-	-	-	-	-	-
P Istruzione	-	-	-	-	-	-	1	1	-	1	1
Q Sanità e assistenza sociale	-	-	-	-	-	-	-	-	-	-	-
R Att. artistiche, sportive, intrattenim./divert.	-	-	-	-	-	-	-	-	-	-	-
S Altre attività di servizi	-	-	-	-	-	-	-	-	-	-	-
T Att. famiglie e convivenze come datori di lavoro	-	-	-	-	-	-	-	-	-	-	-
Non classificate	-	-	-	-	-	-	-	-	-	-	-
TOTALE	49	49	48	-1	-1	10	13	3	59	61	2

"NB: La dinamica delle sedi d'impresa è fortemente condizionata da un importante procedimento amministrativo di cancellazioni d'ufficio di imprese individuali; il procedimento si è concluso nel terzo trimestre 2023. Per questo motivo, per le sedi d'impresa, si riporta anche la variazione dell'ultimo anno.

Fonte: elab. Ufficio Studi e Statistica CCIAA Treviso - Belluno su dati Infocamere"



Comune di LA VALLE AGORDINA. Imprese artigiane e non artigiane attive e relativi addetti d'impresa per settori economici. Situazione al 31/12/2023

SETTORI	ARTIGIANE		NON ARTIGIANE		TOTALE		% artigiane su totale	
	Sedi	Addetti d'impresa	Sedi	Addetti d'impresa	Sedi	Addetti d'impresa	Sedi	Addetti d'impresa
Agricoltura, silvicoltura e pesca	1	1	13	13	14	14	7,1	7,1
Attività manifatturiere	3	4	1	-	4	4	75,0	100,0
10-11 Alimentari e bevande	-	-	-	-	-	-	-	-
13 al 15 Sistema moda	-	-	-	-	-	-	-	-
16 e 31 Legno arredo	2	2	-	-	2	2	100,0	100,0
24 al 30 metalmeccanica	-	-	-	-	-	-	-	-
Altro manifatturiero	1	2	1	-	2	2	50,0	100,0
Altra Industria	1	8	1	-	2	8	50,0	100,0
Costruzioni	14	30	1	-	15	30	93,3	100,0
Commercio	-	-	7	32	7	32	-	-
Commercio e riparazione auto e moto	-	-	-	-	-	-	-	-
Commercio all'ingrosso	-	-	3	4	3	4	-	-
Commercio al dettaglio	-	-	4	28	4	28	-	-
Alloggio e ristorazione	1	6	3	14	4	20	25,0	30,0
55 Alloggio	-	-	-	-	-	-	-	-
56 Attività dei servizi di ristorazione	1	6	3	14	4	20	25,0	30,0
Servizi alle imprese	2	5	-	-	2	5	100,0	100,0
H Trasporto e magazzinaggio	-	-	-	-	-	-	-	-
J Servizi di informazione e comunicazione	-	-	-	-	-	-	-	-
K Attività finanziarie e assicurative	-	-	-	-	-	-	-	-
L Attività immobiliari	-	-	-	-	-	-	-	-
M Attività professionali, scientifiche e tecniche	-	-	-	-	-	-	-	-
N Noleggio, ag. viaggio, serv. supporto imprese	2	5	-	-	2	5	100,0	100,0
Servizi alle persone	-	-	-	-	-	-	-	-
O Amm. pubblica e difesa; assic. sociale obbligatoria	-	-	-	-	-	-	-	-
P Istruzione	-	-	-	-	-	-	-	-
Q Sanità e assistenza sociale	-	-	-	-	-	-	-	-
R Att. artistiche, sportive, intrattenim./divert.	-	-	-	-	-	-	-	-
S Altre attività di servizi	-	-	-	-	-	-	-	-
T Att. famiglie e convivenze come datori di lavoro	-	-	-	-	-	-	-	-
Non classificate	-	-	-	-	-	-	-	-
TOTALE	22	54	26	59	48	113	45,8	47,8



Comune di LA VALLE AGORDINA. Imprese femminili, giovanili e straniere attive e relativi addetti d'impresa per settori economici. Situazione al 31/12/2023

SETTORI	FEMMINILI				GIOVANILI				STRANIERE			
	Sedi	Addetti d'impresa	% sul totale		Sedi	Addetti d'impresa	% sul totale		Sedi	Addetti d'impresa	% sul totale	
			Sedi	Addetti d'impresa			Sedi	Addetti d'impresa			Sedi	Addetti d'impresa
Agricoltura, silvicoltura e pesca	3	-	21,4	-	2	-	14,3	-	-	-	-	-
Attività manifatturiere	-	-	-	-	-	-	-	-	1	1	25,0	25,0
10-11 Alimentari e bevande	-	-	-	-	-	-	-	-	-	-	-	-
13 al 15 Sistema moda	-	-	-	-	-	-	-	-	-	-	-	-
16 e 31 Legno arredo	-	-	-	-	-	-	-	-	1	1	50,0	50,0
24 al 30 metalmeccanica	-	-	-	-	-	-	-	-	-	-	-	-
Altro manifatturiero	-	-	-	-	-	-	-	-	-	-	-	-
Altra Industria	-	-	-	-	-	-	-	-	-	-	-	-
Costruzioni	-	-	-	-	3	9	20,0	30,0	1	1	6,7	3,3
Commercio	3	11	42,9	34,4	-	-	-	-	-	-	-	-
Commercio e riparazione auto e moto	-	-	-	-	-	-	-	-	-	-	-	-
Commercio all'ingrosso	1	2	33,3	50,0	-	-	-	-	-	-	-	-
Commercio al dettaglio	2	9	50,0	32,1	-	-	-	-	-	-	-	-
Alloggio e ristorazione	2	7	50,0	35,0	-	-	-	-	1	-	25,0	-
55 Alloggio	-	-	-	-	-	-	-	-	-	-	-	-
56 Attività dei servizi di ristorazione	2	7	50,0	35,0	-	-	-	-	1	-	25,0	-
Servizi alle imprese	-	-	-	-	-	-	-	-	-	-	-	-
H Trasporto e magazzinaggio	-	-	-	-	-	-	-	-	-	-	-	-
J Servizi di informazione e comunicazione	-	-	-	-	-	-	-	-	-	-	-	-
K Attività finanziarie e assicurative	-	-	-	-	-	-	-	-	-	-	-	-
L Attività immobiliari	-	-	-	-	-	-	-	-	-	-	-	-
M Attività professionali, scientifiche e tecniche	-	-	-	-	-	-	-	-	-	-	-	-
N Noleggio, ag. viaggio, serv. supporto imprese	-	-	-	-	-	-	-	-	-	-	-	-
Servizi alle persone	-	-	-	-	-	-	-	-	-	-	-	-
O Amm. pubblica e difesa; assic. sociale obbligatoria	-	-	-	-	-	-	-	-	-	-	-	-
P Istruzione	-	-	-	-	-	-	-	-	-	-	-	-
Q Sanità e assistenza sociale	-	-	-	-	-	-	-	-	-	-	-	-
R Att. artistiche, sportive, intrattenim./divert.	-	-	-	-	-	-	-	-	-	-	-	-
S Altre attività di servizi	-	-	-	-	-	-	-	-	-	-	-	-
T Att. famiglie e convivenze come datori di lavoro	-	-	-	-	-	-	-	-	-	-	-	-
Non classificate	-	-	-	-	-	-	-	-	-	-	-	-
TOTALE	8	18	16,7	15,9	5	9	10,4	8,0	3	2	6,3	1,8

Comune di LAMON in sintesi. Situazione al 31/12/2023

Le imprese del territorio

	Numero	Rispetto allo scorso anno	Comune/ Provincia	N° addetti alle Unità locali totali	Numero	Comune/ Provincia
Unità locali attive	157	-4 ↓	0,9%		355	0,5%

Le caratteristiche delle imprese

Sedi d'impresa attive	129	-6 ↓
<i>di cui: escl. Imprese individuali*</i>	24	1

N° addetti d'impresa 344

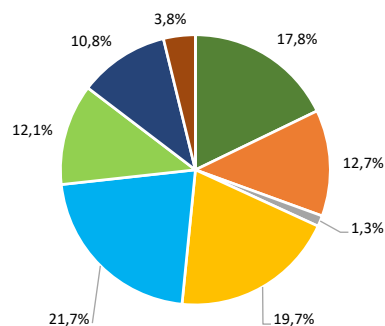
di cui:	Numero	% sul totale imprese
Artigiane	56	43,4
Femminili	23	17,8
Giovanili	11	8,5
Straniere	17	13,2

di cui:	Numero	% sul totale addetti
Artigiane	119	34,6
Femminili	55	16,0
Giovanili	21	6,1
Straniere	24	7,0

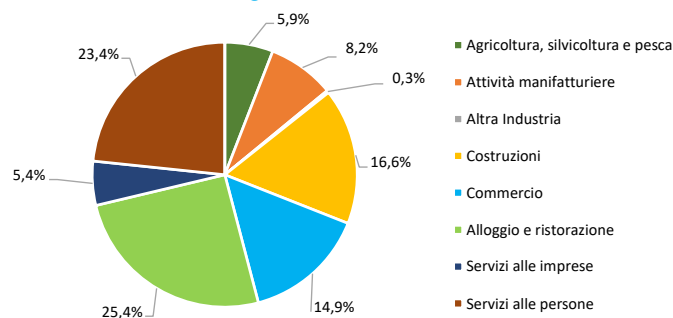
	Numero	Rispetto allo scorso anno
Unità locali dipendenti	28	2 ↑

Le specializzazioni del territorio

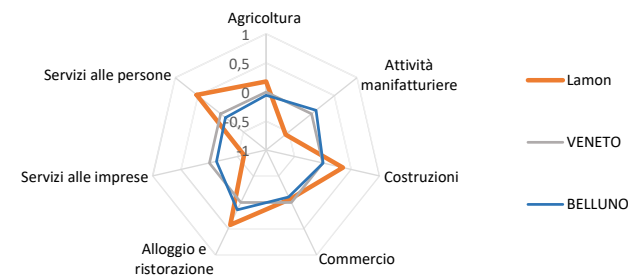
Peso % dei settori nelle unità locali totali



Peso % dei settori negli addetti alle unità locali totali



Indice di specializzazione



*NB: La dinamica delle sedi d'impresa è fortemente condizionata da un importante procedimento amministrativo di cancellazioni d'ufficio di imprese individuali; il procedimento si è concluso nel terzo trimestre 2023. Per questo motivo si riportano anche la consistenza e la dinamica delle sedi d'impresa escluse le imprese individuali.

Fonte: elab. Ufficio Studi e Statistica CCIAA Treviso - Belluno su dati Infocamere



Comune di LAMON. Unità locali attive per tipologia e relativi addetti. Situazione al 31/12/2023

SETTORI	SEDI d'impresa	UNITA' LOCALI DIPENDENTI				UL totali	ADDETTI alle UL totali	% ADDETTI SETTORE SU TOT. ADDETTI
		UL con sede in provincia	1a. UL con sede fuori provincia	Altre UL con sede fuori provincia	TOTALE			
Agricoltura, silvicoltura e pesca	26	1	1	-	2	28	21	5,9
Attività manifatturiere	17	3	-	-	3	20	29	8,2
10-11 Alimentari e bevande	2	2	-	-	2	4	11	3,1
13 al 15 Sistema moda	1	1	-	-	1	2	1	0,3
16 e 31 Legno arredo	5	-	-	-	-	5	8	2,3
24 al 30 metalmeccanica	6	-	-	-	-	6	6	1,7
Altro manifatturiero	3	-	-	-	-	3	3	0,8
Altra Industria	1	1	-	-	1	2	1	0,3
Costruzioni	29	2	-	-	2	31	59	16,6
Commercio	25	8	1	-	9	34	53	14,9
Commercio e riparazione auto e moto	2	1	1	-	2	4	8	2,3
Commercio all'ingrosso	-	1	-	-	1	1	-	-
Commercio al dettaglio	23	6	-	-	6	29	45	12,7
Alloggio e ristorazione	17	1	1	-	2	19	90	25,4
55 Alloggio	2	-	-	-	-	2	7	2,0
56 Attività dei servizi di ristorazione	15	1	1	-	2	17	83	23,4
Servizi alle imprese	9	2	1	5	8	17	19	5,4
H Trasporto e magazzinaggio	1	-	-	3	3	4	3	0,8
J Servizi di informazione e comunicazione	3	1	1	-	2	5	3	0,8
K Attività finanziarie e assicurative	1	1	-	2	3	4	9	2,5
L Attività immobiliari	1	-	-	-	-	1	-	-
M Attività professionali, scientifiche e tecniche	2	-	-	-	-	2	1	0,3
N Noleggio, agenzie di viaggio, servizi di supporto alle imprese	1	-	-	-	-	1	3	0,8
Servizi alle persone	5	1	-	-	1	6	83	23,4
O Amministrazione pubblica e difesa; assicurazione sociale obbligatoria	-	-	-	-	-	-	-	-
P Istruzione	-	-	-	-	-	-	-	-
Q Sanità e assistenza sociale	1	1	-	-	1	2	72	20,3
R Attività artistiche, sportive, di intrattenimento e divertimento	-	-	-	-	-	-	-	-
S Altre attività di servizi	4	-	-	-	-	4	11	3,1
T Attività di famiglie e convivenze come datori di lavoro	-	-	-	-	-	-	-	-
Non classificate	-	-	-	-	-	-	-	-
TOTALE	129	19	4	5	28	157	355	100,0



Comune di LAMON. Unità locali attive per tipologia e per classe di natura giuridica. Situazione al 31/12/2023 - confronto con i periodi indicati

SETTORI	SEDI						UNITA' LOCALI DIPENDENTI		UNITA' LOCALI TOTALI	
	TOTALE	dic 23/ dic 22	Imprese individuali	dic 23/ dic 22	Altre forme giuridiche	dic 23/ dic 22	TOTALE	dic 23/ dic 22	TOTALE	dic 23/ dic 22
	dic-23		dic-23		dic-23		dic-23			
Agricoltura, silvicoltura e pesca	26	-2	23	-3	3	1	2	-	28	-2
Attività manifatturiere	17	2	15	3	2	-1	3	-	20	2
10-11 Alimentari e bevande	2	-	-	-	2	-	2	-	4	-
13 al 15 Sistema moda	1	1	1	1	-	-	1	1	2	2
16 e 31 Legno arredo	5	-	5	-	-	-	-	-	5	-
24 al 30 metalmeccanica	6	1	6	2	-	-1	-	-	6	1
Altro manifatturiero	3	-	3	-	-	-	-	-1	3	-1
Altra Industria	1	-	1	-	-	-	1	-	2	-
Costruzioni	29	-3	24	-3	5	-	2	-	31	-3
Commercio	25	-2	19	-2	6	-	9	-	34	-2
Commercio e riparazione auto e moto	2	-1	1	-1	1	-	2	-	4	-1
Commercio all'ingrosso	-	-	-	-	-	-	1	-	1	-
Commercio al dettaglio	23	-1	18	-1	5	-	6	-	29	-1
Alloggio e ristorazione	17	-1	13	-1	4	-	2	-	19	-1
55 Alloggio	2	1	2	1	-	-	-	-	2	1
56 Attività dei servizi di ristorazione	15	-2	11	-2	4	-	2	-	17	-2
Servizi alle imprese	9	-	6	-1	3	1	8	2	17	2
H Trasporto e magazzinaggio	1	-1	1	-1	-	-	3	1	4	-
J Servizi di informazione e comunicazione	3	2	2	1	1	1	2	-	5	2
K Attività finanziarie e assicurative	1	-1	1	-1	-	-	3	1	4	-
L Attività immobiliari	1	-	-	-	1	-	-	-	1	-
M Attività professionali, scientifiche e tecniche	2	-	1	-	1	-	-	-	2	-
N Noleggio, ag. viaggio, serv. supporto imprese	1	-	1	-	-	-	-	-	1	-
Servizi alle persone	5	-	4	-	1	-	1	-	6	-
O Amm. pubblica e difesa; assic. sociale obbligatoria	-	-	-	-	-	-	-	-	-	-
P Istruzione	-	-	-	-	-	-	-	-	-	-
Q Sanità' e assistenza sociale	1	-	-	-	1	-	1	-	2	-
R Att. artistiche, sportive, intrattenim./divert.	-	-	-	-	-	-	-	-	-	-
S Altre attività di servizi	4	-	4	-	-	-	-	-	4	-
T Att. famiglie e convivenze come datori di lavoro	-	-	-	-	-	-	-	-	-	-
Non classificate	-	-	-	-	-	-	-	-	-	-
TOTALE	129	-6	105	-7	24	1	28	2	157	-4

"NB: La dinamica delle sedi d'impresa è fortemente condizionata da un importante procedimento amministrativo di cancellazioni d'ufficio di imprese individuali; il procedimento si è concluso nel terzo trimestre 2023. Per questo motivo si riportano anche la consistenza e la dinamica delle sedi d'impresa distinte per classe di natura giuridica (imprese individuali e altre nature giuridiche).

Fonte: elab. Ufficio Studi e Statistica CCIAA Treviso - Belluno su dati Infocamere"



Comune di LAMON. Unità locali attive per tipologia. Situazione al 31/12/2023 - confronto decennale

SETTORI	SEDI					UNITA' LOCALI DIPENDENTI			UNITA' LOCALI TOTALI		
	dic-13	dic-22	dic-23	dic 23/ dic 13	dic 23/ dic 22	dic-13	dic-23	dic 23/ dic 13	dic-13	dic-23	dic 23/ dic 13
Agricoltura, silvicoltura e pesca	28	28	26	-2	-2	1	2	1	29	28	-1
Attività manifatturiere	13	15	17	4	2	1	3	2	14	20	6
10-11 Alimentari e bevande	2	2	2	-	-	-	2	2	2	4	2
13 al 15 Sistema moda	-	-	1	1	1	1	1	-	1	2	1
16 e 31 Legno arredo	4	5	5	1	-	-	-	-	4	5	1
24 al 30 metalmeccanica	5	5	6	1	1	-	-	-	5	6	1
Altro manifatturiero	2	3	3	1	-	-	-	-	2	3	1
Altra Industria	-	1	1	1	1	1	1	-	1	2	1
Costruzioni	36	32	29	-7	-3	3	2	-1	39	31	-8
Commercio	35	27	25	-10	-2	6	9	3	41	34	-7
Commercio e riparazione auto e moto	2	3	2	-	-1	-	2	2	2	4	2
Commercio all'ingrosso	2	-	-	-2	-	1	1	-	3	1	-2
Commercio al dettaglio	31	24	23	-8	-1	5	6	1	36	29	-7
Alloggio e ristorazione	19	18	17	-2	-1	1	2	1	20	19	-1
55 Alloggio	1	1	2	1	1	-	-	-	1	2	1
56 Attività dei servizi di ristorazione	18	17	15	-3	-2	1	2	1	19	17	-2
Servizi alle imprese	10	9	9	-1	-	5	8	3	15	17	2
H Trasporto e magazzinaggio	4	2	1	-3	-1	2	3	1	6	4	-2
J Servizi di informazione e comunicazione	2	1	3	1	2	1	2	1	3	5	2
K Attività finanziarie e assicurative	2	2	1	-1	-1	2	3	1	4	4	-
L Attività immobiliari	2	1	1	-1	-	-	-	-	2	1	-1
M Attività professionali, scientifiche e tecniche	-	2	2	2	-	-	-	-	-	2	2
N Noleggio, ag. viaggio, serv. supporto imprese	-	1	1	1	-	-	-	-	-	1	1
Servizi alle persone	5	5	5	-	-	-	1	1	5	6	1
O Amm. pubblica e difesa; assic. sociale obbligatoria	-	-	-	-	-	-	-	-	-	-	-
P Istruzione	-	-	-	-	-	-	-	-	-	-	-
Q Sanità e assistenza sociale	-	1	1	1	-	-	1	1	-	2	2
R Att. artistiche, sportive, intrattenim./divert.	-	-	-	-	-	-	-	-	-	-	-
S Altre attività di servizi	5	4	4	-1	-	-	-	-	5	4	-1
T Att. famiglie e convivenze come datori di lavoro	-	-	-	-	-	-	-	-	-	-	-
Non classificate	-	-	-	-	-	-	-	-	-	-	-
TOTALE	146	135	129	-17	-6	18	28	10	164	157	-7

"NB: La dinamica delle sedi d'impresa è fortemente condizionata da un importante procedimento amministrativo di cancellazioni d'ufficio di imprese individuali; il procedimento si è concluso nel terzo trimestre 2023. Per questo motivo, per le sedi d'impresa, si riporta anche la variazione dell'ultimo anno.

Fonte: elab. Ufficio Studi e Statistica CCIAA Treviso - Belluno su dati Infocamere"



Comune di LAMON. Imprese artigiane e non artigiane attive e relativi addetti d'impresa per settori economici. Situazione al 31/12/2023

SETTORI	ARTIGIANE		NON ARTIGIANE		TOTALE		% artigiane su totale	
	Sedi	Addetti d'impresa	Sedi	Addetti d'impresa	Sedi	Addetti d'impresa	Sedi	Addetti d'impresa
Agricoltura, silvicoltura e pesca	4	6	22	15	26	21	15,4	28,6
Attività manifatturiere	16	28	1	1	17	29	94,1	96,6
10-11 Alimentari e bevande	2	11	-	-	2	11	100,0	100,0
13 al 15 Sistema moda	1	1	-	-	1	1	100,0	100,0
16 e 31 Legno arredo	5	8	-	-	5	8	100,0	100,0
24 al 30 metalmeccanica	5	5	1	1	6	6	83,3	83,3
Altro manifatturiero	3	3	-	-	3	3	100,0	100,0
Altra Industria	-	-	1	1	1	1	-	-
Costruzioni	27	57	2	2	29	59	93,1	96,6
Commercio	2	8	23	44	25	52	8,0	15,4
Commercio e riparazione auto e moto	2	8	-	-	2	8	100,0	100,0
Commercio all'ingrosso	-	-	-	-	-	-	-	-
Commercio al dettaglio	-	-	23	44	23	44	-	-
Alloggio e ristorazione	1	7	16	82	17	89	5,9	7,9
55 Alloggio	-	-	2	7	2	7	-	-
56 Attività dei servizi di ristorazione	1	7	14	75	15	82	6,7	8,5
Servizi alle imprese	3	6	6	4	9	10	33,3	60,0
H Trasporto e magazzinaggio	-	-	1	1	1	1	-	-
J Servizi di informazione e comunicazione	1	2	2	1	3	3	33,3	66,7
K Attività finanziarie e assicurative	-	-	1	1	1	1	-	-
L Attività immobiliari	-	-	1	1	1	1	-	-
M Attività professionali, scientifiche e tecniche	1	1	1	-	2	1	50,0	100,0
N Noleggio, ag. viaggio, serv. supporto imprese	1	3	-	-	1	3	100,0	100,0
Servizi alle persone	3	7	2	76	5	83	60,0	8,4
O Amm. pubblica e difesa; assic. sociale obbligatoria	-	-	-	-	-	-	-	-
P Istruzione	-	-	-	-	-	-	-	-
Q Sanità e assistenza sociale	-	-	1	72	1	72	-	-
R Att. artistiche, sportive, intrattenim./divert.	-	-	-	-	-	-	-	-
S Altre attività di servizi	3	7	1	4	4	11	75,0	63,6
T Att. famiglie e convivenze come datori di lavoro	-	-	-	-	-	-	-	-
Non classificate	-	-	-	-	-	-	-	-
TOTALE	56	119	73	225	129	344	43,4	34,6



Comune di LAMON. Imprese femminili, giovanili e straniere attive e relativi addetti d'impresa per settori economici. Situazione al 31/12/2023

SETTORI	FEMMINILI				GIOVANILI				STRANIERE			
	Sedi	Addetti d'impresa	% sul totale		Sedi	Addetti d'impresa	% sul totale		Sedi	Addetti d'impresa	% sul totale	
			Sedi	Addetti d'impresa			Sedi	Addetti d'impresa			Sedi	Addetti d'impresa
Agricoltura, silvicoltura e pesca	4	1	15,4	4,8	5	4	19,2	19,0	3	-	11,5	-
Attività manifatturiere	1	1	5,9	3,4	1	1	5,9	3,4	3	4	17,6	13,8
10-11 Alimentari e bevande	-	-	-	-	-	-	-	-	-	-	-	-
13 al 15 Sistema moda	1	1	100,0	100,0	-	-	-	-	-	-	-	-
16 e 31 Legno arredo	-	-	-	-	-	-	-	-	1	1	20,0	12,5
24 al 30 metalmeccanica	-	-	-	-	1	1	16,7	16,7	2	3	33,3	50,0
Altro manifatturiero	-	-	-	-	-	-	-	-	-	-	-	-
Altra Industria	-	-	-	-	-	-	-	-	-	-	-	-
Costruzioni	-	-	-	-	2	2	6,9	3,4	5	8	17,2	13,6
Commercio	8	10	32,0	19,2	-	-	-	-	3	3	12,0	5,8
Commercio e riparazione auto e moto	-	-	-	-	-	-	-	-	-	-	-	-
Commercio all'ingrosso	-	-	-	-	-	-	-	-	-	-	-	-
Commercio al dettaglio	8	10	34,8	22,7	-	-	-	-	3	3	13,0	6,8
Alloggio e ristorazione	7	36	41,2	40,4	3	14	17,6	15,7	2	8	11,8	9,0
55 Alloggio	1	7	50,0	100,0	-	-	-	-	-	-	-	-
56 Attività dei servizi di ristorazione	6	29	40,0	35,4	3	14	20,0	17,1	2	8	13,3	9,8
Servizi alle imprese	-	-	-	-	-	-	-	-	-	-	-	-
H Trasporto e magazzinaggio	-	-	-	-	-	-	-	-	-	-	-	-
J Servizi di informazione e comunicazione	-	-	-	-	-	-	-	-	-	-	-	-
K Attività finanziarie e assicurative	-	-	-	-	-	-	-	-	-	-	-	-
L Attività immobiliari	-	-	-	-	-	-	-	-	-	-	-	-
M Attività professionali, scientifiche e tecniche	-	-	-	-	-	-	-	-	-	-	-	-
N Noleggio, ag. viaggio, serv. supporto imprese	-	-	-	-	-	-	-	-	-	-	-	-
Servizi alle persone	3	7	60,0	8,4	-	-	-	-	1	1	20,0	1,2
O Amm. pubblica e difesa; assic. sociale obbligatoria	-	-	-	-	-	-	-	-	-	-	-	-
P Istruzione	-	-	-	-	-	-	-	-	-	-	-	-
Q Sanità e assistenza sociale	-	-	-	-	-	-	-	-	-	-	-	-
R Att. artistiche, sportive, intrattenim./divert.	-	-	-	-	-	-	-	-	-	-	-	-
S Altre attività di servizi	3	7	75,0	63,6	-	-	-	-	1	1	25,0	9,1
T Att. famiglie e convivenze come datori di lavoro	-	-	-	-	-	-	-	-	-	-	-	-
Non classificate	-	-	-	-	-	-	-	-	-	-	-	-
TOTALE	23	55	17,8	16,0	11	21	8,5	6,1	17	24	13,2	7,0

Comune di LIMANA in sintesi. Situazione al 31/12/2023

Le imprese del territorio

	Numero	Rispetto allo scorso anno	Comune/ Provincia	N° addetti alle Unità locali totali	Numero	Comune/ Provincia
Unità locali attive	359	-2 ↓	2,0%		2.825	3,7%

Le caratteristiche delle imprese

Sedi d'impresa attive	296	-2 ↓
<i>di cui: escl. Imprese individuali*</i>	125	1

N° addetti d'impresa 1.696

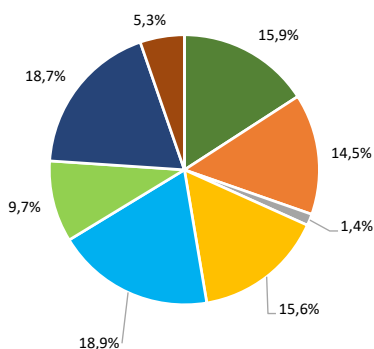
di cui:	Numero	% sul totale imprese
Artigiane	95	32,1
Femminili	61	20,6
Giovanili	13	4,4
Straniere	25	8,4

di cui:	Numero	% sul totale addetti
Artigiane	286	16,9
Femminili	208	12,3
Giovanili	14	0,8
Straniere	44	2,6

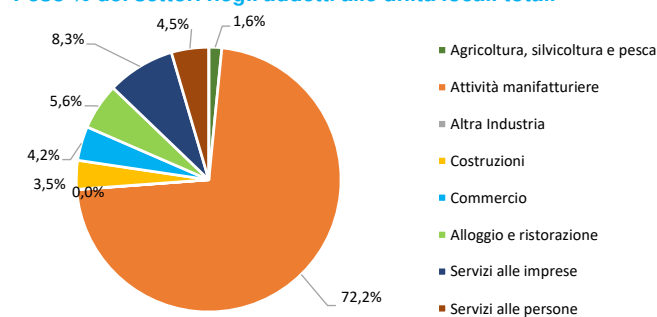
	Numero	Rispetto allo scorso anno
Unità locali dipendenti	63	0

Le specializzazioni del territorio

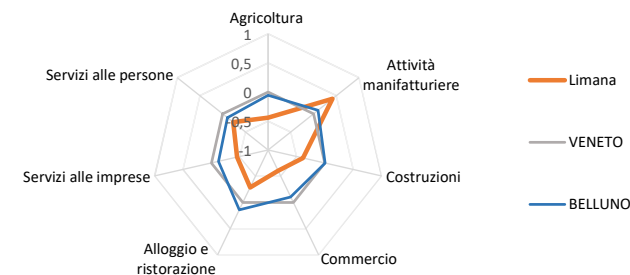
Peso % dei settori nelle unità locali totali



Peso % dei settori negli addetti alle unità locali totali



Indice di specializzazione



"NB: La dinamica delle sedi d'impresa è fortemente condizionata da un importante procedimento amministrativo di cancellazioni d'ufficio di imprese individuali; il procedimento si è concluso nel terzo trimestre 2023. Per questo motivo si riportano anche la consistenza e la dinamica delle sedi d'impresa escluse le imprese individuali.

Fonte: elab. Ufficio Studi e Statistica CCIAA Treviso - Belluno su dati Infocamere



Comune di LIMANA. Unità locali attive per tipologia e relativi addetti. Situazione al 31/12/2023

SETTORI	SEDI d'impresa	UNITA' LOCALI DIPENDENTI				UL totali	ADDETTI alle UL totali	% ADDETTI SETTORE SU TOT. ADDETTI
		UL con sede in provincia	1a. UL con sede fuori provincia	Altre UL con sede fuori provincia	TOTALE			
Agricoltura, silvicoltura e pesca	54	2	1	-	3	57	45	1,6
Attività manifatturiere	37	12	1	2	15	52	2.040	72,2
10-11 Alimentari e bevande	5	1	-	-	1	6	22	0,8
13 al 15 Sistema moda	4	-	-	-	-	4	9	0,3
16 e 31 Legno arredo	4	-	-	-	-	4	7	0,2
24 al 30 metalmeccanica	10	2	1	2	5	15	1.629	57,7
Altro manifatturiero	14	9	-	-	9	23	373	13,2
Altra Industria	-	5	-	-	5	5	1	0,0
Costruzioni	52	3	1	-	4	56	99	3,5
Commercio	53	10	5	-	15	68	118	4,2
Commercio e riparazione auto e moto	6	2	-	-	2	8	32	1,1
Commercio all'ingrosso	20	-	3	-	3	23	24	0,8
Commercio al dettaglio	27	8	2	-	10	37	62	2,2
Alloggio e ristorazione	29	4	2	-	6	35	159	5,6
55 Alloggio	4	1	-	-	1	5	6	0,2
56 Attività dei servizi di ristorazione	25	3	2	-	5	30	153	5,4
Servizi alle imprese	57	7	-	3	10	67	235	8,3
H Trasporto e magazzinaggio	7	2	-	1	3	10	20	0,7
J Servizi di informazione e comunicazione	3	-	-	-	-	3	1	0,0
K Attività finanziarie e assicurative	7	1	-	2	3	10	15	0,5
L Attività immobiliari	13	1	-	-	1	14	10	0,4
M Attività professionali, scientifiche e tecniche	13	2	-	-	2	15	15	0,5
N Noleggio, agenzie di viaggio, servizi di supporto alle imprese	14	1	-	-	1	15	174	6,2
Servizi alle persone	14	5	-	-	5	19	128	4,5
O Amministrazione pubblica e difesa; assicurazione sociale obbligatoria	-	-	-	-	-	-	-	-
P Istruzione	1	-	-	-	-	1	-	-
Q Sanità e assistenza sociale	1	2	-	-	2	3	104	3,7
R Attività artistiche, sportive, di intrattenimento e divertimento	4	-	-	-	-	4	8	0,3
S Altre attività di servizi	8	3	-	-	3	11	16	0,6
T Attività di famiglie e convivenze come datori di lavoro	-	-	-	-	-	-	-	-
Non classificate	-	-	-	-	-	-	-	-
TOTALE	296	48	10	5	63	359	2.825	100,0



Comune di LIMANA. Unità locali attive per tipologia e per classe di natura giuridica. Situazione al 31/12/2023 - confronto con i periodi indicati

SETTORI	SEDI						UNITA' LOCALI DIPENDENTI		UNITA' LOCALI TOTALI	
	TOTALE	dic 23/ dic 22	Imprese individuali	dic 23/ dic 22	Altre forme giuridiche	dic 23/ dic 22	TOTALE	dic 23/ dic 22	TOTALE	dic 23/ dic 22
	dic-23		dic-23		dic-23		dic-23			
Agricoltura, silvicoltura e pesca	54	-1	45	-1	9	-	3	-1	57	-2
Attività manifatturiere	37	-4	13	-1	24	-3	15	-	52	-4
10-11 Alimentari e bevande	5	-	1	-	4	-	1	-	6	-
13 al 15 Sistema moda	4	-1	2	-1	2	-	-	-	4	-1
16 e 31 Legno arredo	4	-	4	1	-	-1	-	-1	4	-1
24 al 30 metalmeccanica	10	-	1	-	9	-	5	1	15	1
Altro manifatturiero	14	-3	5	-1	9	-2	9	-	23	-3
Altra Industria	-	-	-	-	-	-	5	-	5	-
Costruzioni	52	1	36	1	16	-	4	1	56	2
Commercio	53	-1	30	-4	23	3	15	-	68	-1
Commercio e riparazione auto e moto	6	1	2	-	4	1	2	-	8	1
Commercio all'ingrosso	20	-3	14	-3	6	-	3	-	23	-3
Commercio al dettaglio	27	1	14	-1	13	2	10	-	37	1
Alloggio e ristorazione	29	-	14	-	15	-	6	-1	35	-1
55 Alloggio	4	-	3	-	1	-	1	-	5	-
56 Attività dei servizi di ristorazione	25	-	11	-	14	-	5	-1	30	-1
Servizi alle imprese	57	2	26	2	31	-	10	-	67	2
H Trasporto e magazzinaggio	7	-	5	-	2	-	3	-	10	-
J Servizi di informazione e comunicazione	3	-	2	-	1	-	-	-	3	-
K Attività finanziarie e assicurative	7	1	5	-	2	1	3	-	10	1
L Attività immobiliari	13	-	2	-	11	-	1	-	14	-
M Attività professionali, scientifiche e tecniche	13	-1	6	1	7	-2	2	-	15	-1
N Noleggio, ag. viaggio, serv. supporto imprese	14	2	6	1	8	1	1	-	15	2
Servizi alle persone	14	1	7	-	7	1	5	1	19	2
O Amm. pubblica e difesa; assic. sociale obbligatoria	-	-	-	-	-	-	-	-	-	-
P Istruzione	1	1	-	-	1	1	-	-	1	1
Q Sanità e assistenza sociale	1	-	-	-	1	-	2	-	3	-
R Att. artistiche, sportive, intrattenim./divert.	4	-	1	-	3	-	-	-	4	-
S Altre attività di servizi	8	-	6	-	2	-	3	1	11	1
T Att. famiglie e convivenze come datori di lavoro	-	-	-	-	-	-	-	-	-	-
Non classificate	-	-	-	-	-	-	-	-	-	-
TOTALE	296	-2	171	-3	125	1	63	-	359	-2

"NB: La dinamica delle sedi d'impresa è fortemente condizionata da un importante procedimento amministrativo di cancellazioni d'ufficio di imprese individuali; il procedimento si è concluso nel terzo trimestre 2023. Per questo motivo si riportano anche la consistenza e la dinamica delle sedi d'impresa distinte per classe di natura giuridica (imprese individuali e altre nature giuridiche).

Fonte: elab. Ufficio Studi e Statistica CCIAA Treviso - Belluno su dati Infocamere"



Comune di LIMANA. Unità locali attive per tipologia. Situazione al 31/12/2023 - confronto decennale

SETTORI	SEDI					UNITA' LOCALI DIPENDENTI			UNITA' LOCALI TOTALI		
	dic-13	dic-22	dic-23	dic 23/ dic 13	dic 23/ dic 22	dic-13	dic-23	dic 23/ dic 13	dic-13	dic-23	dic 23/ dic 13
Agricoltura, silvicoltura e pesca	67	55	54	-13	-1	2	3	1	69	57	-12
Attività manifatturiere	52	41	37	-15	-4	14	15	1	66	52	-14
10-11 Alimentari e bevande	6	5	5	-1	-	-	1	1	6	6	-
13 al 15 Sistema moda	5	5	4	-1	-1	-	-	-	5	4	-1
16 e 31 Legno arredo	7	4	4	-3	-	2	-	-2	9	4	-5
24 al 30 metalmeccanica	15	10	10	-5	-	4	5	1	19	15	-4
Altro manifatturiero	19	17	14	-5	-3	8	9	1	27	23	-4
Altra Industria	-	-	-	-	-	3	5	2	3	5	2
Costruzioni	54	51	52	-2	1	3	4	1	57	56	-1
Commercio	61	54	53	-8	-1	13	15	2	74	68	-6
Commercio e riparazione auto e moto	8	5	6	-2	1	1	2	1	9	8	-1
Commercio all'ingrosso	23	23	20	-3	-3	6	3	-3	29	23	-6
Commercio al dettaglio	30	26	27	-3	1	6	10	4	36	37	1
Alloggio e ristorazione	27	29	29	2	-	3	6	3	30	35	5
55 Alloggio	2	4	4	2	-	1	1	-	3	5	2
56 Attività dei servizi di ristorazione	25	25	25	-	-	2	5	3	27	30	3
Servizi alle imprese	39	55	57	18	2	7	10	3	46	67	21
H Trasporto e magazzinaggio	10	7	7	-3	-	1	3	2	11	10	-1
J Servizi di informazione e comunicazione	2	3	3	1	-	-	-	-	2	3	1
K Attività finanziarie e assicurative	4	6	7	3	1	4	3	-1	8	10	2
L Attività immobiliari	8	13	13	5	-	2	1	-1	10	14	4
M Attività professionali, scientifiche e tecniche	8	14	13	5	-1	-	2	2	8	15	7
N Noleggio, ag. viaggio, serv. supporto imprese	7	12	14	7	2	-	1	1	7	15	8
Servizi alle persone	12	13	14	2	1	5	5	-	17	19	2
O Amm. pubblica e difesa; assic. sociale obbligatoria	-	-	-	-	-	-	-	-	-	-	-
P Istruzione	-	-	1	1	1	-	-	-	-	1	1
Q Sanità e assistenza sociale	1	1	1	-	-	3	2	-1	4	3	-1
R Att. artistiche, sportive, intrattenim./divert.	3	4	4	1	-	-	-	-	3	4	1
S Altre attività di servizi	8	8	8	-	-	2	3	1	10	11	1
T Att. famiglie e convivenze come datori di lavoro	-	-	-	-	-	-	-	-	-	-	-
Non classificate	-	-	-	-	-	1	-	-1	1	-	-1
TOTALE	312	298	296	-16	-2	51	63	12	363	359	-4

"NB: La dinamica delle sedi d'impresa è fortemente condizionata da un importante procedimento amministrativo di cancellazioni d'ufficio di imprese individuali; il procedimento si è concluso nel terzo trimestre 2023. Per questo motivo, per le sedi d'impresa, si riporta anche la variazione dell'ultimo anno.

Fonte: elab. Ufficio Studi e Statistica CCIAA Treviso - Belluno su dati Infocamere"



Comune di LIMANA. Imprese artigiane e non artigiane attive e relativi addetti d'impresa per settori economici. Situazione al 31/12/2023

SETTORI	ARTIGIANE		NON ARTIGIANE		TOTALE		% artigiane su totale	
	Sedi	Addetti d'impresa	Sedi	Addetti d'impresa	Sedi	Addetti d'impresa	Sedi	Addetti d'impresa
Agricoltura, silvicoltura e pesca	-	-	54	54	54	54	-	-
Attività manifatturiere	18	78	18	830	37	914	48,6	8,5
10-11 Alimentari e bevande	1	15	3	7	5	28	20,0	53,6
13 al 15 Sistema moda	2	10	2	5	4	15	50,0	66,7
16 e 31 Legno arredo	3	6	1	1	4	7	75,0	85,7
24 al 30 metalmeccanica	5	34	5	474	10	508	50,0	6,7
Altro manifatturiero	7	13	7	343	14	356	50,0	3,7
Altra Industria	-	-	-	-	-	-	-	-
Costruzioni	43	89	9	34	52	123	82,7	72,4
Commercio	5	32	48	84	53	116	9,4	27,6
Commercio e riparazione auto e moto	4	27	2	12	6	39	66,7	69,2
Commercio all'ingrosso	-	-	20	23	20	23	-	-
Commercio al dettaglio	1	5	26	49	27	54	3,7	9,3
Alloggio e ristorazione	7	33	22	119	29	152	24,1	21,7
55 Alloggio	-	-	4	6	4	6	-	-
56 Attività dei servizi di ristorazione	7	33	18	113	25	146	28,0	22,6
Servizi alle imprese	12	33	44	193	57	230	21,1	14,3
H Trasporto e magazzinaggio	6	16	1	1	7	17	85,7	94,1
J Servizi di informazione e comunicazione	-	-	3	1	3	1	-	-
K Attività finanziarie e assicurative	-	-	7	5	7	5	-	-
L Attività immobiliari	-	-	13	10	13	10	-	-
M Attività professionali, scientifiche e tecniche	1	10	12	9	13	19	7,7	52,6
N Noleggio, ag. viaggio, serv. supporto imprese	5	7	8	167	14	178	35,7	3,9
Servizi alle persone	10	21	4	86	14	107	71,4	19,6
O Amm. pubblica e difesa; assic. sociale obbligatoria	-	-	-	-	-	-	-	-
P Istruzione	-	-	1	-	1	-	-	-
Q Sanità e assistenza sociale	-	-	1	84	1	84	-	-
R Att. artistiche, sportive, intrattenim./divert.	2	6	2	2	4	8	50,0	75,0
S Altre attività di servizi	8	15	-	-	8	15	100,0	100,0
T Att. famiglie e convivenze come datori di lavoro	-	-	-	-	-	-	-	-
Non classificate	-	-	-	-	-	-	-	-
TOTALE	95	286	199	1.400	296	1.696	32,1	16,9



Comune di LIMANA. Imprese femminili, giovanili e straniere attive e relativi addetti d'impresa per settori economici. Situazione al 31/12/2023

SETTORI	FEMMINILI				GIOVANILI				STRANIERE			
	Sedi	Addetti d'impresa	% sul totale		Sedi	Addetti d'impresa	% sul totale		Sedi	Addetti d'impresa	% sul totale	
			Sedi	Addetti d'impresa			Sedi	Addetti d'impresa			Sedi	Addetti d'impresa
Agricoltura, silvicoltura e pesca	16	16	29,6	29,6	2	-	3,7	-	1	1	1,9	1,9
Attività manifatturiere	7	104	18,9	11,4	-	-	-	-	3	8	8,1	0,9
10-11 Alimentari e bevande	-	-	-	-	-	-	-	-	-	-	-	-
13 al 15 Sistema moda	-	-	-	-	-	-	-	-	1	5	25,0	33,3
16 e 31 Legno arredo	-	-	-	-	-	-	-	-	1	1	25,0	14,3
24 al 30 metalmeccanica	4	57	40,0	11,2	-	-	-	-	-	-	-	-
Altro manifatturiero	3	47	21,4	13,2	-	-	-	-	1	2	7,1	0,6
Altra Industria	-	-	-	-	-	-	-	-	-	-	-	-
Costruzioni	3	16	5,8	13,0	3	5	5,8	4,1	9	13	17,3	10,6
Commercio	13	19	24,5	16,4	3	7	5,7	6,0	1	1	1,9	0,9
Commercio e riparazione auto e moto	1	2	16,7	5,1	-	-	-	-	-	-	-	-
Commercio all'ingrosso	2	1	10,0	4,3	1	1	5,0	4,3	1	1	5,0	4,3
Commercio al dettaglio	10	16	37,0	29,6	2	6	7,4	11,1	-	-	-	-
Alloggio e ristorazione	7	36	24,1	23,7	1	1	3,4	0,7	6	16	20,7	10,5
55 Alloggio	1	1	25,0	16,7	1	1	25,0	16,7	1	1	25,0	16,7
56 Attività dei servizi di ristorazione	6	35	24,0	24,0	-	-	-	-	5	15	20,0	10,3
Servizi alle imprese	10	9	17,5	3,9	4	1	7,0	0,4	5	5	8,8	2,2
H Trasporto e magazzinaggio	-	-	-	-	-	-	-	-	2	2	28,6	11,8
J Servizi di informazione e comunicazione	2	1	66,7	100,0	-	-	-	-	-	-	-	-
K Attività finanziarie e assicurative	-	-	-	-	-	-	-	-	-	-	-	-
L Attività immobiliari	2	1	15,4	10,0	-	-	-	-	-	-	-	-
M Attività professionali, scientifiche e tecniche	4	4	30,8	21,1	4	1	30,8	5,3	1	-	7,7	-
N Noleggio, ag. viaggio, serv. supporto imprese	2	3	14,3	1,7	-	-	-	-	2	3	14,3	1,7
Servizi alle persone	5	8	35,7	7,5	-	-	-	-	-	-	-	-
O Amm. pubblica e difesa; assic. sociale obbligatoria	-	-	-	-	-	-	-	-	-	-	-	-
P Istruzione	-	-	-	-	-	-	-	-	-	-	-	-
Q Sanità e assistenza sociale	-	-	-	-	-	-	-	-	-	-	-	-
R Att. artistiche, sportive, intrattenim./divert.	1	1	25,0	12,5	-	-	-	-	-	-	-	-
S Altre attività di servizi	4	7	50,0	46,7	-	-	-	-	-	-	-	-
T Att. famiglie e convivenze come datori di lavoro	-	-	-	-	-	-	-	-	-	-	-	-
Non classificate	-	-	-	-	-	-	-	-	-	-	-	-
TOTALE	61	208	20,6	12,3	13	14	4,4	0,8	25	44	8,4	2,6

Comune di LIVINALLONGO DEL COL DI LANA in sintesi. Situazione al 31/12/2023

Le imprese del territorio

	Numero	Rispetto allo scorso anno	Comune/ Provincia	N° addetti alle Unità locali totali	Numero	Comune/ Provincia
Unità locali attive	236	7 ↑	1,3%	940	1,2%	

Le caratteristiche delle imprese

Sedi d'impresa attive	146	6 ↑
di cui: escl. Imprese individuali*	76	-1

N° addetti d'impresa 804

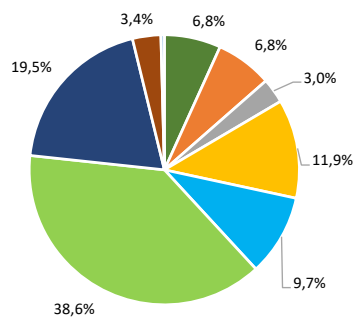
di cui:	Numero	% sul totale imprese
Artigiane	40	27,4
Femminili	36	24,7
Giovanili	10	6,8
Straniere	2	1,4

di cui:	Numero	% sul totale addetti
Artigiane	71	8,8
Femminili	149	18,5
Giovanili	21	2,6
Straniere	2	0,2

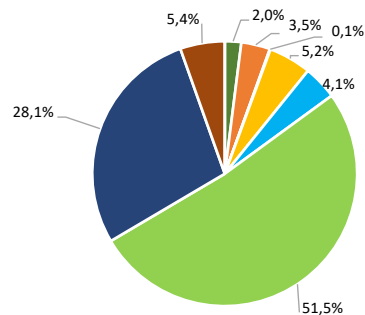
Unità locali dipendenti	Numero	Rispetto allo scorso anno
	90	1 ↑

Le specializzazioni del territorio

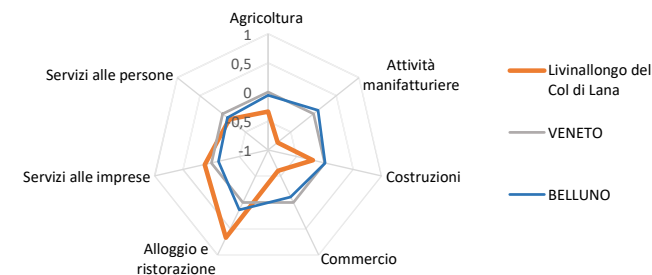
Peso % dei settori nelle unità locali totali



Peso % dei settori negli addetti alle unità locali totali



Indice di specializzazione



*NB: La dinamica delle sedi d'impresa è fortemente condizionata da un importante procedimento amministrativo di cancellazioni d'ufficio di imprese individuali; il procedimento si è concluso nel terzo trimestre 2023. Per questo motivo si riportano anche la consistenza e la dinamica delle sedi d'impresa escluse le imprese individuali.

Fonte: elab. Ufficio Studi e Statistica CCIAA Treviso - Belluno su dati Infocamere



Comune di LIVINALLONGO DEL COL DI LANA. Unità locali attive per tipologia e relativi addetti. Situazione al 31/12/2023

SETTORI	SEDI d'impresa	UNITA' LOCALI DIPENDENTI				UL totali	ADDETTI alle UL totali	% ADDETTI SETTORE SU TOT. ADDETTI
		UL con sede in provincia	1a. UL con sede fuori provincia	Altre UL con sede fuori provincia	TOTALE			
Agricoltura, silvicoltura e pesca	12	1	3	-	4	16	19	2,0
Attività manifatturiere	13	3	-	-	3	16	33	3,5
10-11 Alimentari e bevande	3	2	-	-	2	5	21	2,2
13 al 15 Sistema moda	1	-	-	-	-	1	1	0,1
16 e 31 Legno arredo	7	-	-	-	-	7	9	1,0
24 al 30 metalmeccanica	1	1	-	-	1	2	1	0,1
Altro manifatturiero	1	-	-	-	-	1	1	0,1
Altra Industria	3	4	-	-	4	7	1	0,1
Costruzioni	22	5	-	1	6	28	49	5,2
Commercio	13	7	2	1	10	23	39	4,1
Commercio e riparazione auto e moto	2	-	-	-	-	2	7	0,7
Commercio all'ingrosso	1	-	-	-	-	1	1	0,1
Commercio al dettaglio	10	7	2	1	10	20	31	3,3
Alloggio e ristorazione	47	22	19	3	44	91	484	51,5
55 Alloggio	37	18	16	2	36	73	400	42,6
56 Attività dei servizi di ristorazione	10	4	3	1	8	18	84	8,9
Servizi alle imprese	30	8	4	4	16	46	264	28,1
H Trasporto e magazzinaggio	13	3	1	2	6	19	206	21,9
J Servizi di informazione e comunicazione	-	-	-	1	1	1	-	-
K Attività finanziarie e assicurative	2	3	1	1	5	7	2	0,2
L Attività immobiliari	9	1	2	-	3	12	29	3,1
M Attività professionali, scientifiche e tecniche	-	-	-	-	-	-	-	-
N Noleggio, agenzie di viaggio, servizi di supporto alle imprese	6	1	-	-	1	7	27	2,9
Servizi alle persone	6	2	-	-	2	8	51	5,4
O Amministrazione pubblica e difesa; assicurazione sociale obbligatoria	-	-	-	-	-	-	-	-
P Istruzione	2	-	-	-	-	2	2	0,2
Q Sanità e assistenza sociale	1	-	-	-	-	1	42	4,5
R Attività artistiche, sportive, di intrattenimento e divertimento	1	-	-	-	-	1	3	0,3
S Altre attività di servizi	2	2	-	-	2	4	4	0,4
T Attività di famiglie e convivenze come datori di lavoro	-	-	-	-	-	-	-	-
Non classificate	-	1	-	-	1	1	-	-
TOTALE	146	53	28	9	90	236	940	100,0



Comune di LIVINALLONGO DEL COL DI LANA. Unità locali attive per tipologia e per classe di natura giuridica. Situazione al 31/12/2023 - confronto con i peric

SETTORI	SEDI						UNITA' LOCALI DIPENDENTI		UNITA' LOCALI TOTALI	
	TOTALE	dic 23/ dic 22	Imprese individuali	dic 23/ dic 22	Altre forme giuridiche	dic 23/ dic 22	TOTALE	dic 23/ dic 22	TOTALE	dic 23/ dic 22
	dic-23		dic-23		dic-23		dic-23		dic-23	
Agricoltura, silvicoltura e pesca	12	1	11	1	1	-	4	-	16	1
Attività manifatturiere	13	2	8	2	5	-	3	-	16	2
10-11 Alimentari e bevande	3	-	-	-	3	-	2	-	5	-
13 al 15 Sistema moda	1	1	1	1	-	-	-	-	1	1
16 e 31 Legno arredo	7	-	5	-	2	-	-	-	7	-
24 al 30 metalmeccanica	1	-	1	-	-	-	1	-	2	-
Altro manifatturiero	1	1	1	1	-	-	-	-	1	1
Altra Industria	3	-	-	-	3	-	4	1	7	1
Costruzioni	22	2	16	2	6	-	6	-	28	2
Commercio	13	-	9	-	4	-	10	-1	23	-1
Commercio e riparazione auto e moto	2	-	1	-	1	-	-	-	2	-
Commercio all'ingrosso	1	-	1	-	-	-	-	-	1	-
Commercio al dettaglio	10	-	7	-	3	-	10	-1	20	-1
Alloggio e ristorazione	47	-2	14	-	33	-2	44	-	91	-2
55 Alloggio	37	-1	10	-	27	-1	36	-	73	-1
56 Attività dei servizi di ristorazione	10	-1	4	-	6	-1	8	-	18	-1
Servizi alle imprese	30	2	9	1	21	1	16	1	46	3
H Trasporto e magazzinaggio	13	-	5	-	8	-	6	-	19	-
J Servizi di informazione e comunicazione	-	-	-	-	-	-	1	-	1	-
K Attività finanziarie e assicurative	2	-	1	-	1	-	5	-	7	-
L Attività immobiliari	9	1	1	-	8	1	3	1	12	2
M Attività professionali, scientifiche e tecniche	-	-	-	-	-	-	-	-	-	-
N Noleggio, ag. viaggio, serv. supporto imprese	6	1	2	1	4	-	1	-	7	1
Servizi alle persone	6	1	3	1	3	-	2	-	8	1
O Amm. pubblica e difesa; assic. sociale obbligatoria	-	-	-	-	-	-	-	-	-	-
P Istruzione	2	1	1	1	1	-	-	-	2	1
Q Sanità e assistenza sociale	1	-	-	-	1	-	-	-	1	-
R Att. artistiche, sportive, intrattenim./divert.	1	-	-	-	1	-	-	-	1	-
S Altre attività di servizi	2	-	2	-	-	-	2	-	4	-
T Att. famiglie e convivenze come datori di lavoro	-	-	-	-	-	-	-	-	-	-
Non classificate	-	-	-	-	-	-	1	-	1	-
TOTALE	146	6	70	7	76	-1	90	1	236	7

"NB: La dinamica delle sedi d'impresa è fortemente condizionata da un importante procedimento amministrativo di cancellazioni d'ufficio di imprese individuali; il procedimento si è concluso nel terzo trimestre 2023. Per questo motivo si riportano anche la consistenza e la dinamica delle sedi d'impresa distinte per classe di natura giuridica (imprese individuali e altre nature giuridiche).

Fonte: elab. Ufficio Studi e Statistica CCIAA Treviso - Belluno su dati Infocamere"



Comune di LIVINALLONGO DEL COL DI LANA. Unità locali attive per tipologia. Situazione al 31/12/2023 - confronto decennale

SETTORI	SEDI					UNITA' LOCALI DIPENDENTI			UNITA' LOCALI TOTALI		
	dic-13	dic-22	dic-23	dic 23/ dic 13	dic 23/ dic 22	dic-13	dic-23	dic 23/ dic 13	dic-13	dic-23	dic 23/ dic 13
Agricoltura, silvicoltura e pesca	17	11	12	-5	1	2	4	2	19	16	-3
Attività manifatturiere	10	11	13	3	2	2	3	1	12	16	4
10-11 Alimentari e bevande	3	3	3	-	-	1	2	1	4	5	1
13 al 15 Sistema moda	-	-	1	1	1	-	-	-	-	1	1
16 e 31 Legno arredo	7	7	7	-	-	-	-	-	7	7	-
24 al 30 metalmeccanica	-	1	1	1	-	1	1	-	1	2	1
Altro manifatturiero	-	-	1	1	1	-	-	-	-	1	1
Altra Industria	2	3	3	1	-	2	4	2	4	7	3
Costruzioni	25	20	22	-3	2	2	6	4	27	28	1
Commercio	18	13	13	-5	-	12	10	-2	30	23	-7
Commercio e riparazione auto e moto	3	2	2	-1	-	-	-	-	3	2	-1
Commercio all'ingrosso	1	1	1	-	-	1	-	-1	2	1	-1
Commercio al dettaglio	14	10	10	-4	-	11	10	-1	25	20	-5
Alloggio e ristorazione	52	49	47	-5	-2	40	44	4	92	91	-1
55 Alloggio	37	38	37	-	-1	32	36	4	69	73	4
56 Attività dei servizi di ristorazione	15	11	10	-5	-1	8	8	-	23	18	-5
Servizi alle imprese	18	28	30	12	2	11	16	5	29	46	17
H Trasporto e magazzinaggio	10	13	13	3	-	5	6	1	15	19	4
J Servizi di informazione e comunicazione	-	-	-	-	-	1	1	-	1	1	-
K Attività finanziarie e assicurative	1	2	2	1	-	4	5	1	5	7	2
L Attività immobiliari	4	8	9	5	1	-	3	3	4	12	8
M Attività professionali, scientifiche e tecniche	-	-	-	-	-	-	-	-	-	-	-
N Noleggio, ag. viaggio, serv. supporto imprese	3	5	6	3	1	1	1	-	4	7	3
Servizi alle persone	4	5	6	2	1	3	2	-1	7	8	1
O Amm. pubblica e difesa; assic. sociale obbligatoria	-	-	-	-	-	-	-	-	-	-	-
P Istruzione	-	1	2	2	1	-	-	-	-	2	2
Q Sanità e assistenza sociale	-	1	1	1	-	-	-	-	-	1	1
R Att. artistiche, sportive, intrattenim./divert.	1	1	1	-	-	-	-	-	1	1	-
S Altre attività di servizi	3	2	2	-1	-	3	2	-1	6	4	-2
T Att. famiglie e convivenze come datori di lavoro	-	-	-	-	-	-	-	-	-	-	-
Non classificate	-	-	-	-	-	1	1	-	1	1	-
TOTALE	146	140	146	-	6	75	90	15	221	236	15

"NB: La dinamica delle sedi d'impresa è fortemente condizionata da un importante procedimento amministrativo di cancellazioni d'ufficio di imprese individuali; il procedimento si è concluso nel terzo trimestre 2023. Per questo motivo, per le sedi d'impresa, si riporta anche la variazione dell'ultimo anno.

Fonte: elab. Ufficio Studi e Statistica CCIAA Treviso - Belluno su dati Infocamere"



Comune di LIVINALLONGO DEL COL DI LANA. Imprese artigiane e non artigiane attive e relativi addetti d'impresa per settori economici. Situazione al

SETTORI	ARTIGIANE		NON ARTIGIANE		TOTALE		% artigiane su totale	
	Sedi	Addetti d'impresa	Sedi	Addetti d'impresa	Sedi	Addetti d'impresa	Sedi	Addetti d'impresa
Agricoltura, silvicoltura e pesca	-	-	12	16	12	16	-	-
Attività manifatturiere	12	16	1	17	13	33	92,3	48,5
10-11 Alimentari e bevande	2	4	1	17	3	21	66,7	19,0
13 al 15 Sistema moda	1	1	-	-	1	1	100,0	100,0
16 e 31 Legno arredo	7	9	-	-	7	9	100,0	100,0
24 al 30 metalmeccanica	1	1	-	-	1	1	100,0	100,0
Altro manifatturiero	1	1	-	-	1	1	100,0	100,0
Altra Industria	-	-	3	2	3	2	-	-
Costruzioni	20	41	2	8	22	49	90,9	83,7
Commercio	2	7	11	24	13	31	15,4	22,6
Commercio e riparazione auto e moto	2	7	-	-	2	7	100,0	100,0
Commercio all'ingrosso	-	-	1	1	1	1	-	-
Commercio al dettaglio	-	-	10	23	10	23	-	-
Alloggio e ristorazione	-	-	47	332	47	332	-	-
55 Alloggio	-	-	37	261	37	261	-	-
56 Attività dei servizi di ristorazione	-	-	10	71	10	71	-	-
Servizi alle imprese	4	3	26	287	30	290	13,3	1,0
H Trasporto e magazzinaggio	3	2	10	225	13	227	23,1	0,9
J Servizi di informazione e comunicazione	-	-	-	-	-	-	-	-
K Attività finanziarie e assicurative	-	-	2	1	2	1	-	-
L Attività immobiliari	-	-	9	35	9	35	-	-
M Attività professionali, scientifiche e tecniche	-	-	-	-	-	-	-	-
N Noleggio, ag. viaggio, serv. supporto imprese	1	1	5	26	6	27	16,7	3,7
Servizi alle persone	2	4	4	47	6	51	33,3	7,8
O Amm. pubblica e difesa; assic. sociale obbligatoria	-	-	-	-	-	-	-	-
P Istruzione	-	-	2	2	2	2	-	-
Q Sanità e assistenza sociale	-	-	1	42	1	42	-	-
R Att. artistiche, sportive, intrattenim./divert.	-	-	1	3	1	3	-	-
S Altre attività di servizi	2	4	-	-	2	4	100,0	100,0
T Att. famiglie e convivenze come datori di lavoro	-	-	-	-	-	-	-	-
Non classificate	-	-	-	-	-	-	-	-
TOTALE	40	71	106	733	146	804	27,4	8,8



Comune di LIVINALLONGO DEL COL DI LANA. Imprese femminili, giovanili e straniere attive e relativi addetti d'impresa per settori economici. Situazione al 31/12/2023

SETTORI	FEMMINILI				GIOVANILI				STRANIERE			
	Sedi	Addetti d'impresa	% sul totale		Sedi	Addetti d'impresa	% sul totale		Sedi	Addetti d'impresa	% sul totale	
			Sedi	Addetti d'impresa			Sedi	Addetti d'impresa			Sedi	Addetti d'impresa
Agricoltura, silvicoltura e pesca	3	5	25,0	31,3	2	-	16,7	-	-	-	-	-
Attività manifatturiere	1	1	7,7	3,0	1	2	7,7	6,1	1	1	7,7	3,0
10-11 Alimentari e bevande	-	-	-	-	-	-	-	-	-	-	-	-
13 al 15 Sistema moda	1	1	100,0	100,0	-	-	-	-	1	1	100,0	100,0
16 e 31 Legno arredo	-	-	-	-	1	2	14,3	22,2	-	-	-	-
24 al 30 metalmeccanica	-	-	-	-	-	-	-	-	-	-	-	-
Altro manifatturiero	-	-	-	-	-	-	-	-	-	-	-	-
Altra Industria	1	1	33,3	50,0	-	-	-	-	-	-	-	-
Costruzioni	-	-	-	-	1	1	4,5	2,0	-	-	-	-
Commercio	5	5	38,5	16,1	-	-	-	-	-	-	-	-
Commercio e riparazione auto e moto	-	-	-	-	-	-	-	-	-	-	-	-
Commercio all'ingrosso	1	1	100,0	100,0	-	-	-	-	-	-	-	-
Commercio al dettaglio	4	4	40,0	17,4	-	-	-	-	-	-	-	-
Alloggio e ristorazione	21	120	44,7	36,1	3	12	6,4	3,6	-	-	-	-
55 Alloggio	19	118	51,4	45,2	3	12	8,1	4,6	-	-	-	-
56 Attività dei servizi di ristorazione	2	2	20,0	2,8	-	-	-	-	-	-	-	-
Servizi alle imprese	3	13	10,0	4,5	2	5	6,7	1,7	1	1	3,3	0,3
H Trasporto e magazzinaggio	-	-	-	-	-	-	-	-	-	-	-	-
J Servizi di informazione e comunicazione	-	-	-	-	-	-	-	-	-	-	-	-
K Attività finanziarie e assicurative	1	1	50,0	100,0	-	-	-	-	-	-	-	-
L Attività immobiliari	2	12	22,2	34,3	-	-	-	-	-	-	-	-
M Attività professionali, scientifiche e tecniche	-	-	-	-	-	-	-	-	-	-	-	-
N Noleggio, ag. viaggio, serv. supporto imprese	-	-	-	-	2	5	33,3	18,5	1	1	16,7	3,7
Servizi alle persone	2	4	33,3	7,8	1	1	16,7	2,0	-	-	-	-
O Amm. pubblica e difesa; assic. sociale obbligatoria	-	-	-	-	-	-	-	-	-	-	-	-
P Istruzione	-	-	-	-	1	1	50,0	50,0	-	-	-	-
Q Sanità e assistenza sociale	-	-	-	-	-	-	-	-	-	-	-	-
R Att. artistiche, sportive, intrattenim./divert.	1	3	100,0	100,0	-	-	-	-	-	-	-	-
S Altre attività di servizi	1	1	50,0	25,0	-	-	-	-	-	-	-	-
T Att. famiglie e convivenze come datori di lavoro	-	-	-	-	-	-	-	-	-	-	-	-
Non classificate	-	-	-	-	-	-	-	-	-	-	-	-
TOTALE	36	149	24,7	18,5	10	21	6,8	2,6	2	2	1,4	0,2

Comune di LONGARONE in sintesi. Situazione al 31/12/2023

Le imprese del territorio

	Numero	Rispetto allo scorso anno	Comune/ Provincia	N° addetti alle Unità locali totali	Numero	Comune/ Provincia
Unità locali attive	386	8 ↑	2,1%		4.635	6,1%

Le caratteristiche delle imprese

Sedi d'impresa attive	277	9 ↑
<i>di cui: escl. Imprese individuali*</i>	105	1

N° addetti d'impresa 3.886

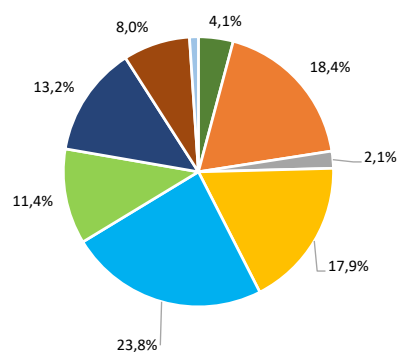
di cui:	Numero	% sul totale imprese
Artigiane	116	41,9
Femminili	54	19,5
Giovanili	20	7,2
Straniere	35	12,6

di cui:	Numero	% sul totale addetti
Artigiane	278	7,2
Femminili	312	8,0
Giovanili	20	0,5
Straniere	70	1,8

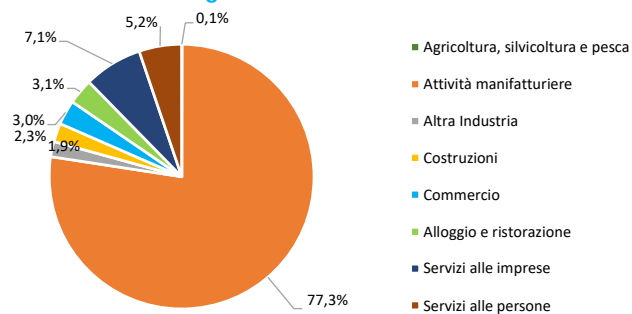
	Numero	Rispetto allo scorso anno
Unità locali dipendenti	109	-1 ↓

Le specializzazioni del territorio

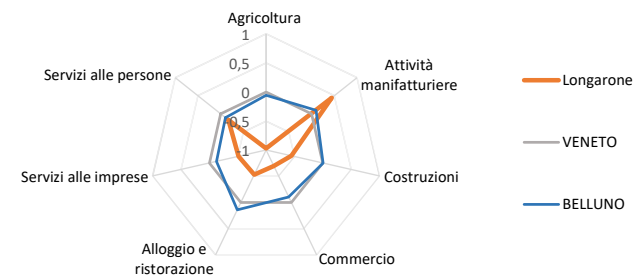
Peso % dei settori nelle unità locali totali



Peso % dei settori negli addetti alle unità locali totali



Indice di specializzazione



"NB: La dinamica delle sedi d'impresa è fortemente condizionata da un importante procedimento amministrativo di cancellazioni d'ufficio di imprese individuali; il procedimento si è concluso nel terzo trimestre 2023. Per questo motivo si riportano anche la consistenza e la dinamica delle sedi d'impresa escluse le imprese individuali.

Fonte: elab. Ufficio Studi e Statistica CCIAA Treviso - Belluno su dati Infocamere



Comune di LONGARONE. Unità locali attive per tipologia e relativi addetti. Situazione al 31/12/2023

SETTORI	SEDI d'impresa	UNITA' LOCALI DIPENDENTI				UL totali	ADDETTI alle UL totali	% ADDETTI SETTORE SU TOT. ADDETTI
		UL con sede in provincia	1a. UL con sede fuori provincia	Altre UL con sede fuori provincia	TOTALE			
Agricoltura, silvicoltura e pesca	14	2	-	-	2	16	3	0,1
Attività manifatturiere	46	10	11	4	25	71	3.585	77,3
10-11 Alimentari e bevande	2	1	-	-	1	3	8	0,2
13 al 15 Sistema moda	1	-	-	-	-	1	1	0,0
16 e 31 Legno arredo	5	2	2	-	4	9	94	2,0
24 al 30 metalmeccanica	15	1	4	3	8	23	652	14,1
Altro manifatturiero	23	6	5	1	12	35	2.830	61,1
Altra Industria	4	2	2	-	4	8	86	1,9
Costruzioni	62	5	2	-	7	69	105	2,3
Commercio	68	17	4	3	24	92	139	3,0
Commercio e riparazione auto e moto	13	4	1	-	5	18	32	0,7
Commercio all'ingrosso	17	3	2	1	6	23	36	0,8
Commercio al dettaglio	38	10	1	2	13	51	71	1,5
Alloggio e ristorazione	32	9	3	-	12	44	145	3,1
55 Alloggio	5	-	2	-	2	7	17	0,4
56 Attività dei servizi di ristorazione	27	9	1	-	10	37	128	2,8
Servizi alle imprese	33	4	6	8	18	51	331	7,1
H Trasporto e magazzinaggio	8	2	-	3	5	13	25	0,5
J Servizi di informazione e comunicazione	2	-	1	-	1	3	2	0,0
K Attività finanziarie e assicurative	4	1	-	4	5	9	19	0,4
L Attività immobiliari	6	-	1	-	1	7	-	-
M Attività professionali, scientifiche e tecniche	7	1	2	-	3	10	65	1,4
N Noleggio, agenzie di viaggio, servizi di supporto alle imprese	6	-	2	1	3	9	220	4,7
Servizi alle persone	18	9	3	1	13	31	241	5,2
O Amministrazione pubblica e difesa; assicurazione sociale obbligatoria	-	-	-	-	-	-	-	-
P Istruzione	-	3	-	1	4	4	1	0,0
Q Sanità e assistenza sociale	2	4	1	-	5	7	210	4,5
R Attività artistiche, sportive, di intrattenimento e divertimento	3	-	2	-	2	5	10	0,2
S Altre attività di servizi	13	2	-	-	2	15	20	0,4
T Attività di famiglie e convivenze come datori di lavoro	-	-	-	-	-	-	-	-
Non classificate	-	2	1	1	4	4	-	-
TOTALE	277	60	32	17	109	386	4.635	100,0



Comune di LONGARONE. Unità locali attive per tipologia e per classe di natura giuridica. Situazione al 31/12/2023 - confronto con i periodi indicati

SETTORI	SEDI						UNITA' LOCALI DIPENDENTI		UNITA' LOCALI TOTALI	
	TOTALE	dic 23/ dic 22	Imprese individuali	dic 23/ dic 22	Altre forme giuridiche	dic 23/ dic 22	TOTALE	dic 23/ dic 22	TOTALE	dic 23/ dic 22
	dic-23		dic-23		dic-23		dic-23			
Agricoltura, silvicoltura e pesca	14	3	10	-	4	3	2	1	16	4
Attività manifatturiere	46	2	18	4	28	-2	25	-1	71	1
10-11 Alimentari e bevande	2	-	1	-	1	-	1	1	3	1
13 al 15 Sistema moda	1	-	1	-	-	-	-	-	1	-
16 e 31 Legno arredo	5	-	2	-	3	-	4	-	9	-
24 al 30 metalmeccanica	15	1	6	2	9	-1	8	1	23	2
Altro manifatturiero	23	1	8	2	15	-1	12	-3	35	-2
Altra Industria	4	-1	-	-	4	-1	4	-	8	-1
Costruzioni	62	1	46	2	16	-1	7	-	69	1
Commercio	68	2	50	1	18	1	24	1	92	3
Commercio e riparazione auto e moto	13	-	6	-	7	-	5	-	18	-
Commercio all'ingrosso	17	-	12	-	5	-	6	-2	23	-2
Commercio al dettaglio	38	2	32	1	6	1	13	3	51	5
Alloggio e ristorazione	32	1	20	1	12	-	12	-1	44	-
55 Alloggio	5	-	4	-	1	-	2	-2	7	-2
56 Attività dei servizi di ristorazione	27	1	16	1	11	-	10	1	37	2
Servizi alle imprese	33	2	15	1	18	1	18	-4	51	-2
H Trasporto e magazzinaggio	8	-1	6	-	2	-1	5	-1	13	-2
J Servizi di informazione e comunicazione	2	-	1	-	1	-	1	-	3	-
K Attività finanziarie e assicurative	4	-	4	-	-	-	5	-	9	-
L Attività immobiliari	6	2	-	-	6	2	1	-	7	2
M Attività professionali, scientifiche e tecniche	7	1	2	1	5	-	3	-2	10	-1
N Noleggio, ag. viaggio, serv. supporto imprese	6	-	2	-	4	-	3	-1	9	-1
Servizi alle persone	18	-1	13	-1	5	-	13	2	31	1
O Amm. pubblica e difesa; assic. sociale obbligatoria	-	-	-	-	-	-	-	-	-	-
P Istruzione	-	-	-	-	-	-	4	1	4	1
Q Sanità e assistenza sociale	2	-	-	-	2	-	5	1	7	1
R Att. artistiche, sportive, intrattenim./divert.	3	-	2	-	1	-	2	-	5	-
S Altre attività di servizi	13	-1	11	-1	2	-	2	-	15	-1
T Att. famiglie e convivenze come datori di lavoro	-	-	-	-	-	-	-	-	-	-
Non classificate	-	-	-	-	-	-	4	1	4	1
TOTALE	277	9	172	8	105	1	109	-1	386	8

"NB: La dinamica delle sedi d'impresa è fortemente condizionata da un importante procedimento amministrativo di cancellazioni d'ufficio di imprese individuali; il procedimento si è concluso nel terzo trimestre 2023. Per questo motivo si riportano anche la consistenza e la dinamica delle sedi d'impresa distinte per classe di natura giuridica (imprese individuali e altre nature giuridiche).

Fonte: elab. Ufficio Studi e Statistica CCIAA Treviso - Belluno su dati Infocamere"



Comune di LONGARONE. Unità locali attive per tipologia. Situazione al 31/12/2023 - confronto decennale

SETTORI	SEDI					UNITA' LOCALI DIPENDENTI			UNITA' LOCALI TOTALI		
	dic-13	dic-22	dic-23	dic 23/ dic 13	dic 23/ dic 22	dic-13	dic-23	dic 23/ dic 13	dic-13	dic-23	dic 23/ dic 13
Agricoltura, silvicoltura e pesca	9	11	14	5	3	-	2	2	9	16	7
Attività manifatturiere	57	44	46	-11	2	32	25	-7	89	71	-18
10-11 Alimentari e bevande	2	2	2	-	-	-	1	1	2	3	1
13 al 15 Sistema moda	1	1	1	-	-	-	-	-	1	1	-
16 e 31 Legno arredo	6	5	5	-1	-	3	4	1	9	9	-
24 al 30 metalmeccanica	25	14	15	-10	1	8	8	-	33	23	-10
Altro manifatturiero	23	22	23	-	1	21	12	-9	44	35	-9
Altra Industria	6	5	4	-2	-1	2	4	2	8	8	-
Costruzioni	57	61	62	5	1	7	7	-	64	69	5
Commercio	79	66	68	-11	2	16	24	8	95	92	-3
Commercio e riparazione auto e moto	12	13	13	1	-	3	5	2	15	18	3
Commercio all'ingrosso	20	17	17	-3	-	8	6	-2	28	23	-5
Commercio al dettaglio	47	36	38	-9	2	5	13	8	52	51	-1
Alloggio e ristorazione	32	31	32	-	1	10	12	2	42	44	2
55 Alloggio	5	5	5	-	-	-	2	2	5	7	2
56 Attività dei servizi di ristorazione	27	26	27	-	1	10	10	-	37	37	-
Servizi alle imprese	40	31	33	-7	2	16	18	2	56	51	-5
H Trasporto e magazzinaggio	10	9	8	-2	-1	4	5	1	14	13	-1
J Servizi di informazione e comunicazione	2	2	2	-	-	-	1	1	2	3	1
K Attività finanziarie e assicurative	4	4	4	-	-	7	5	-2	11	9	-2
L Attività immobiliari	9	4	6	-3	2	-	1	1	9	7	-2
M Attività professionali, scientifiche e tecniche	9	6	7	-2	1	4	3	-1	13	10	-3
N Noleggio, ag. viaggio, serv. supporto imprese	6	6	6	-	-	1	3	2	7	9	2
Servizi alle persone	17	19	18	1	-1	11	13	2	28	31	3
O Amm. pubblica e difesa; assic. sociale obbligatoria	-	-	-	-	-	-	-	-	-	-	-
P Istruzione	-	-	-	-	-	2	4	2	2	4	2
Q Sanità e assistenza sociale	1	2	2	1	-	4	5	1	5	7	2
R Att. artistiche, sportive, intrattenim./divert.	2	3	3	1	-	3	2	-1	5	5	-
S Altre attività di servizi	14	14	13	-1	-1	2	2	-	16	15	-1
T Att. famiglie e convivenze come datori di lavoro	-	-	-	-	-	-	-	-	-	-	-
Non classificate	-	-	-	-	-	1	4	3	1	4	3
TOTALE	297	268	277	-20	9	95	109	14	392	386	-6

"NB: La dinamica delle sedi d'impresa è fortemente condizionata da un importante procedimento amministrativo di cancellazioni d'ufficio di imprese individuali; il procedimento si è concluso nel terzo trimestre 2023. Per questo motivo, per le sedi d'impresa, si riporta anche la variazione dell'ultimo anno.

Fonte: elab. Ufficio Studi e Statistica CCIAA Treviso - Belluno su dati Infocamere"



Comune di LONGARONE. Imprese artigiane e non artigiane attive e relativi addetti d'impresa per settori economici. Situazione al 31/12/2023

SETTORI	ARTIGIANE		NON ARTIGIANE		TOTALE		% artigiane su totale	
	Sedi	Addetti d'impresa	Sedi	Addetti d'impresa	Sedi	Addetti d'impresa	Sedi	Addetti d'impresa
Agricoltura, silvicoltura e pesca	1	2	13	2	14	4	7,1	50,0
Attività manifatturiere	28	123	18	2.865	46	2.988	60,9	4,1
10-11 Alimentari e bevande	2	8	-	-	2	8	100,0	100,0
13 al 15 Sistema moda	-	-	1	1	1	1	-	-
16 e 31 Legno arredo	5	19	-	-	5	19	100,0	100,0
24 al 30 metalmeccanica	10	42	5	70	15	112	66,7	37,5
Altro manifatturiero	11	54	12	2.794	23	2.848	47,8	1,9
Altra Industria	-	-	4	77	4	77	-	-
Costruzioni	52	80	10	21	62	101	83,9	79,2
Commercio	7	22	61	101	68	123	10,3	17,9
Commercio e riparazione auto e moto	6	21	7	12	13	33	46,2	63,6
Commercio all'ingrosso	-	-	17	37	17	37	-	-
Commercio al dettaglio	1	1	37	52	38	53	2,6	1,9
Alloggio e ristorazione	3	3	29	134	32	137	9,4	2,2
55 Alloggio	-	-	5	10	5	10	-	-
56 Attività dei servizi di ristorazione	3	3	24	124	27	127	11,1	2,4
Servizi alle imprese	12	22	22	162	33	183	36,4	12,0
H Trasporto e magazzinaggio	8	16	1	1	8	16	100,0	100,0
J Servizi di informazione e comunicazione	1	1	1	1	2	2	50,0	50,0
K Attività finanziarie e assicurative	-	-	4	4	4	4	-	-
L Attività immobiliari	-	-	6	-	6	-	-	-
M Attività professionali, scientifiche e tecniche	2	4	5	61	7	65	28,6	6,2
N Noleggio, ag. viaggio, serv. supporto imprese	1	1	5	95	6	96	16,7	1,0
Servizi alle persone	13	26	5	247	18	273	72,2	9,5
O Amm. pubblica e difesa; assic. sociale obbligatoria	-	-	-	-	-	-	-	-
P Istruzione	-	-	-	-	-	-	-	-
Q Sanità e assistenza sociale	-	-	2	244	2	244	-	-
R Att. artistiche, sportive, intrattenim./divert.	-	-	3	3	3	3	-	-
S Altre attività di servizi	13	26	-	-	13	26	100,0	100,0
T Att. famiglie e convivenze come datori di lavoro	-	-	-	-	-	-	-	-
Non classificate	-	-	-	-	-	-	-	-
TOTALE	116	278	162	3.609	277	3.886	41,9	7,2



Comune di LONGARONE. Imprese femminili, giovanili e straniere attive e relativi addetti d'impresa per settori economici. Situazione al 31/12/2023

SETTORI	FEMMINILI				GIOVANILI				STRANIERE			
	Sedi	Addetti d'impresa	% sul totale		Sedi	Addetti d'impresa	% sul totale		Sedi	Addetti d'impresa	% sul totale	
			Sedi	Addetti d'impresa			Sedi	Addetti d'impresa			Sedi	Addetti d'impresa
Agricoltura, silvicoltura e pesca	1	-	7,1	-	2	-	14,3	-	2	-	14,3	-
Attività manifatturiere	9	48	19,6	1,6	1	2	2,2	0,1	4	9	8,7	0,3
10-11 Alimentari e bevande	1	-	50,0	-	-	-	-	-	-	-	-	-
13 al 15 Sistema moda	1	1	100,0	100,0	-	-	-	-	-	-	-	-
16 e 31 Legno arredo	-	-	-	-	-	-	-	-	-	-	-	-
24 al 30 metalmeccanica	2	4	13,3	3,6	1	2	6,7	1,8	1	6	6,7	5,4
Altro manifatturiero	5	43	21,7	1,5	-	-	-	-	3	3	13,0	0,1
Altra Industria	-	-	-	-	-	-	-	-	-	-	-	-
Costruzioni	2	4	3,2	4,0	5	4	8,1	4,0	10	25	16,1	24,8
Commercio	18	29	26,5	23,6	6	5	8,8	4,1	10	12	14,7	9,8
Commercio e riparazione auto e moto	-	-	-	-	1	1	7,7	3,0	1	1	7,7	3,0
Commercio all'ingrosso	3	2	17,6	5,4	-	-	-	-	1	1	5,9	2,7
Commercio al dettaglio	15	27	39,5	50,9	5	4	13,2	7,5	8	10	21,1	18,9
Alloggio e ristorazione	9	21	28,1	15,3	1	2	3,1	1,5	5	16	15,6	11,7
55 Alloggio	2	2	40,0	20,0	-	-	-	-	1	1	20,0	10,0
56 Attività dei servizi di ristorazione	7	19	25,9	15,0	1	2	3,7	1,6	4	15	14,8	11,8
Servizi alle imprese	4	41	12,1	22,4	3	3	9,1	1,6	3	6	9,1	3,3
H Trasporto e magazzinaggio	-	-	-	-	-	-	-	-	2	5	25,0	31,3
J Servizi di informazione e comunicazione	-	-	-	-	-	-	-	-	-	-	-	-
K Attività finanziarie e assicurative	2	2	50,0	50,0	2	2	50,0	50,0	-	-	-	-
L Attività immobiliari	1	-	16,7	-	-	-	-	-	-	-	-	-
M Attività professionali, scientifiche e tecniche	-	-	-	-	-	-	-	-	-	-	-	-
N Noleggio, ag. viaggio, serv. supporto imprese	1	39	16,7	40,6	1	1	16,7	1,0	1	1	16,7	1,0
Servizi alle persone	11	169	61,1	61,9	2	4	11,1	1,5	1	2	5,6	0,7
O Amm. pubblica e difesa; assic. sociale obbligatoria	-	-	-	-	-	-	-	-	-	-	-	-
P Istruzione	-	-	-	-	-	-	-	-	-	-	-	-
Q Sanità e assistenza sociale	1	148	50,0	60,7	-	-	-	-	-	-	-	-
R Att. artistiche, sportive, intrattenim./divert.	1	2	33,3	66,7	-	-	-	-	-	-	-	-
S Altre attività di servizi	9	19	69,2	73,1	2	4	15,4	15,4	1	2	7,7	7,7
T Att. famiglie e convivenze come datori di lavoro	-	-	-	-	-	-	-	-	-	-	-	-
Non classificate	-	-	-	-	-	-	-	-	-	-	-	-
TOTALE	54	312	19,5	8,0	20	20	7,2	0,5	35	70	12,6	1,8

Comune di LORENZAGO DI CADORE in sintesi. Situazione al 31/12/2023

Le imprese del territorio

	Numero	Rispetto allo scorso anno	Comune/ Provincia	N° addetti alle Unità locali totali	Numero	Comune/ Provincia
Unità locali attive	37	-2 ↓	0,2%		65	0,1%

Le caratteristiche delle imprese

Sedi d'impresa attive	28	-1 ↓
<i>di cui: escl. Imprese individuali*</i>	9	0

N° addetti d'impresa 80

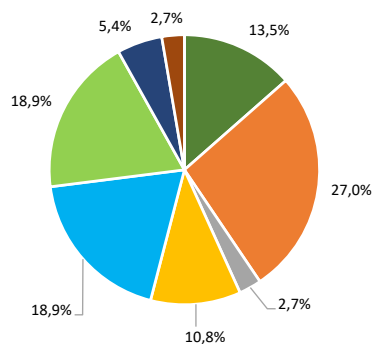
di cui:	Numero	% sul totale imprese
Artigiane	16	57,1
Femminili	4	14,3
Giovanili	3	10,7
Straniere	4	14,3

di cui:	Numero	% sul totale addetti
Artigiane	48	60,0
Femminili	5	6,3
Giovanili	3	3,8
Straniere	8	10,0

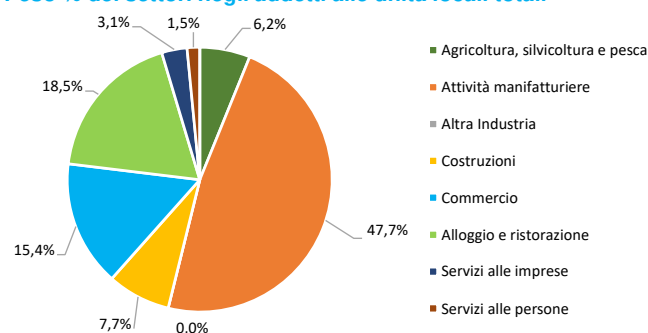
	Numero	Rispetto allo scorso anno
Unità locali dipendenti	9	-1 ↓

Le specializzazioni del territorio

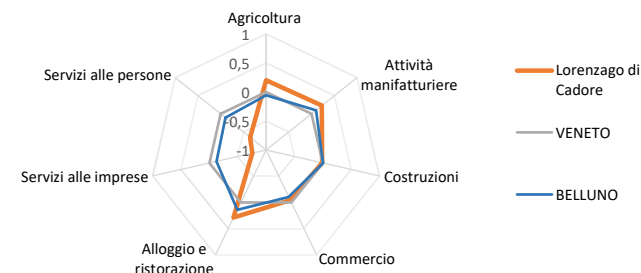
Peso % dei settori nelle unità locali totali



Peso % dei settori negli addetti alle unità locali totali



Indice di specializzazione



"NB: La dinamica delle sedi d'impresa è fortemente condizionata da un importante procedimento amministrativo di cancellazioni d'ufficio di imprese individuali; il procedimento si è concluso nel terzo trimestre 2023. Per questo motivo si riportano anche la consistenza e la dinamica delle sedi d'impresa escluse le imprese individuali.

Fonte: elab. Ufficio Studi e Statistica CCIAA Treviso - Belluno su dati Infocamere



Comune di LORENZAGO DI CADORE. Unità locali attive per tipologia e relativi addetti. Situazione al 31/12/2023

SETTORI	SEDI d'impresa	UNITA' LOCALI DIPENDENTI				UL totali	ADDETTI alle UL totali	% ADDETTI SETTORE SU TOT. ADDETTI
		UL con sede in provincia	1a. UL con sede fuori provincia	Altre UL con sede fuori provincia	TOTALE			
Agricoltura, silvicoltura e pesca	5	-	-	-	-	5	4	6,2
Attività manifatturiere	9	1	-	-	1	10	31	47,7
10-11 Alimentari e bevande	-	-	-	-	-	-	-	-
13 al 15 Sistema moda	-	-	-	-	-	-	-	-
16 e 31 Legno arredo	1	1	-	-	1	2	1	1,5
24 al 30 metalmeccanica	2	-	-	-	-	2	10	15,4
Altro manifatturiero	6	-	-	-	-	6	20	30,8
Altra Industria	-	-	1	-	1	1	-	-
Costruzioni	4	-	-	-	-	4	5	7,7
Commercio	5	2	-	-	2	7	10	15,4
Commercio e riparazione auto e moto	-	-	-	-	-	-	-	-
Commercio all'ingrosso	3	-	-	-	-	3	3	4,6
Commercio al dettaglio	2	2	-	-	2	4	7	10,8
Alloggio e ristorazione	3	3	1	-	4	7	12	18,5
55 Alloggio	1	-	1	-	1	2	2	3,1
56 Attività dei servizi di ristorazione	2	3	-	-	3	5	10	15,4
Servizi alle imprese	1	-	-	1	1	2	2	3,1
H Trasporto e magazzinaggio	-	-	-	1	1	1	1	1,5
J Servizi di informazione e comunicazione	-	-	-	-	-	-	-	-
K Attività finanziarie e assicurative	-	-	-	-	-	-	-	-
L Attività immobiliari	1	-	-	-	-	1	1	1,5
M Attività professionali, scientifiche e tecniche	-	-	-	-	-	-	-	-
N Noleggio, agenzie di viaggio, servizi di supporto alle imprese	-	-	-	-	-	-	-	-
Servizi alle persone	1	-	-	-	-	1	1	1,5
O Amministrazione pubblica e difesa; assicurazione sociale obbligatoria	-	-	-	-	-	-	-	-
P Istruzione	-	-	-	-	-	-	-	-
Q Sanità e assistenza sociale	-	-	-	-	-	-	-	-
R Attività artistiche, sportive, di intrattenimento e divertimento	1	-	-	-	-	1	1	1,5
S Altre attività di servizi	-	-	-	-	-	-	-	-
T Attività di famiglie e convivenze come datori di lavoro	-	-	-	-	-	-	-	-
Non classificate	-	-	-	-	-	-	-	-
TOTALE	28	6	2	1	9	37	65	100,0



Comune di LORENZAGO DI CADORE. Unità locali attive per tipologia e per classe di natura giuridica. Situazione al 31/12/2023 - confronto con i periodi indica

SETTORI	SEDI						UNITA' LOCALI DIPENDENTI		UNITA' LOCALI TOTALI	
	TOTALE	dic 23/ dic 22	Imprese individuali	dic 23/ dic 22	Altre forme giuridiche	dic 23/ dic 22	TOTALE	dic 23/ dic 22	TOTALE	dic 23/ dic 22
	dic-23		dic-23		dic-23		dic-23		dic-23	
Agricoltura, silvicoltura e pesca	5	-	4	-	1	-	-	-1	5	-1
Attività manifatturiere	9	-	5	-	4	-	1	-	10	-
10-11 Alimentari e bevande	-	-	-	-	-	-	-	-	-	-
13 al 15 Sistema moda	-	-	-	-	-	-	-	-	-	-
16 e 31 Legno arredo	1	-	1	-	-	-	1	-	2	-
24 al 30 metalmeccanica	2	-1	1	-	1	-1	-	-	2	-1
Altro manifatturiero	6	1	3	-	3	1	-	-	6	1
Altra Industria	-	-	-	-	-	-	1	-	1	-
Costruzioni	4	-	4	-	-	-	-	-	4	-
Commercio	5	-	4	-	1	-	2	-	7	-
Commercio e riparazione auto e moto	-	-	-	-	-	-	-	-	-	-
Commercio all'ingrosso	3	-	3	-	-	-	-	-	3	-
Commercio al dettaglio	2	-	1	-	1	-	2	-	4	-
Alloggio e ristorazione	3	-1	1	-1	2	-	4	-	7	-1
55 Alloggio	1	-	-	-	1	-	1	-	2	-
56 Attività dei servizi di ristorazione	2	-1	1	-1	1	-	3	-	5	-1
Servizi alle imprese	1	-	-	-	1	-	1	-	2	-
H Trasporto e magazzinaggio	-	-	-	-	-	-	1	-	1	-
J Servizi di informazione e comunicazione	-	-	-	-	-	-	-	-	-	-
K Attività finanziarie e assicurative	-	-	-	-	-	-	-	-	-	-
L Attività immobiliari	1	-	-	-	1	-	-	-	1	-
M Attività professionali, scientifiche e tecniche	-	-	-	-	-	-	-	-	-	-
N Noleggio, ag. viaggio, serv. supporto imprese	-	-	-	-	-	-	-	-	-	-
Servizi alle persone	1	-	1	-	-	-	-	-	1	-
O Amm. pubblica e difesa; assic. sociale obbligatoria	-	-	-	-	-	-	-	-	-	-
P Istruzione	-	-	-	-	-	-	-	-	-	-
Q Sanità e assistenza sociale	-	-	-	-	-	-	-	-	-	-
R Att. artistiche, sportive, intrattenim./divert.	1	-	1	-	-	-	-	-	1	-
S Altre attività di servizi	-	-	-	-	-	-	-	-	-	-
T Att. famiglie e convivenze come datori di lavoro	-	-	-	-	-	-	-	-	-	-
Non classificate	-	-	-	-	-	-	-	-	-	-
TOTALE	28	-1	19	-1	9	-	9	-1	37	-2

"NB: La dinamica delle sedi d'impresa è fortemente condizionata da un importante procedimento amministrativo di cancellazioni d'ufficio di imprese individuali; il procedimento si è concluso nel terzo trimestre 2023. Per questo motivo si riportano anche la consistenza e la dinamica delle sedi d'impresa distinte per classe di natura giuridica (imprese individuali e altre nature giuridiche).

Fonte: elab. Ufficio Studi e Statistica CCIAA Treviso - Belluno su dati Infocamere"



Comune di LORENZAGO DI CADORE. Unità locali attive per tipologia. Situazione al 31/12/2023 - confronto decennale

SETTORI	SEDI					UNITA' LOCALI DIPENDENTI			UNITA' LOCALI TOTALI		
	dic-13	dic-22	dic-23	dic 23/ dic 13	dic 23/ dic 22	dic-13	dic-23	dic 23/ dic 13	dic-13	dic-23	dic 23/ dic 13
Agricoltura, silvicoltura e pesca	6	5	5	-1	-	1	-	-1	7	5	-2
Attività manifatturiere	10	9	9	-1	-	-	1	1	10	10	-
10-11 Alimentari e bevande	-	-	-	-	-	-	-	-	-	-	-
13 al 15 Sistema moda	-	-	-	-	-	-	-	-	-	-	-
16 e 31 Legno arredo	1	1	1	-	-	-	1	1	1	2	1
24 al 30 metalmeccanica	4	3	2	-2	-1	-	-	-	4	2	-2
Altro manifatturiero	5	5	6	1	1	-	-	-	5	6	1
Altra Industria	-	-	-	-	-	-	1	1	-	1	1
Costruzioni	6	4	4	-2	-	-	-	-	6	4	-2
Commercio	6	5	5	-1	-	2	2	-	8	7	-1
Commercio e riparazione auto e moto	-	-	-	-	-	-	-	-	-	-	-
Commercio all'ingrosso	3	3	3	-	-	-	-	-	3	3	-
Commercio al dettaglio	3	2	2	-1	-	2	2	-	5	4	-1
Alloggio e ristorazione	5	4	3	-2	-1	3	4	1	8	7	-1
55 Alloggio	2	1	1	-1	-	2	1	-1	4	2	-2
56 Attività dei servizi di ristorazione	3	3	2	-1	-1	1	3	2	4	5	1
Servizi alle imprese	1	1	1	-	-	2	1	-1	3	2	-1
H Trasporto e magazzinaggio	-	-	-	-	-	1	1	-	1	1	-
J Servizi di informazione e comunicazione	-	-	-	-	-	-	-	-	-	-	-
K Attività finanziarie e assicurative	-	-	-	-	-	1	-	-1	1	-	-1
L Attività immobiliari	1	1	1	-	-	-	-	-	1	1	-
M Attività professionali, scientifiche e tecniche	-	-	-	-	-	-	-	-	-	-	-
N Noleggio, ag. viaggio, serv. supporto imprese	-	-	-	-	-	-	-	-	-	-	-
Servizi alle persone	1	1	1	-	-	-	-	-	1	1	-
O Amm. pubblica e difesa; assic. sociale obbligatoria	-	-	-	-	-	-	-	-	-	-	-
P Istruzione	-	-	-	-	-	-	-	-	-	-	-
Q Sanità e assistenza sociale	-	-	-	-	-	-	-	-	-	-	-
R Att. artistiche, sportive, intrattenim./divert.	1	1	1	-	-	-	-	-	1	1	-
S Altre attività di servizi	-	-	-	-	-	-	-	-	-	-	-
T Att. famiglie e convivenze come datori di lavoro	-	-	-	-	-	-	-	-	-	-	-
Non classificate	-	-	-	-	-	-	-	-	-	-	-
TOTALE	35	29	28	-7	-1	8	9	1	43	37	-6

"NB: La dinamica delle sedi d'impresa è fortemente condizionata da un importante procedimento amministrativo di cancellazioni d'ufficio di imprese individuali; il procedimento si è concluso nel terzo trimestre 2023. Per questo motivo, per le sedi d'impresa, si riporta anche la variazione dell'ultimo anno.

Fonte: elab. Ufficio Studi e Statistica CCIAA Treviso - Belluno su dati Infocamere"



Comune di LORENZAGO DI CADORE. Imprese artigiane e non artigiane attive e relativi addetti d'impresa per settori economici. Situazione al 31/12/20

SETTORI	ARTIGIANE		NON ARTIGIANE		TOTALE		% artigiane su totale	
	Sedi	Addetti d'impresa	Sedi	Addetti d'impresa	Sedi	Addetti d'impresa	Sedi	Addetti d'impresa
Agricoltura, silvicoltura e pesca	3	3	2	1	5	4	60,0	75,0
Attività manifatturiere	8	39	1	8	9	47	88,9	83,0
10-11 Alimentari e bevande	-	-	-	-	-	-	-	-
13 al 15 Sistema moda	-	-	-	-	-	-	-	-
16 e 31 Legno arredo	1	1	-	-	1	1	100,0	100,0
24 al 30 metalmeccanica	2	10	-	-	2	10	100,0	100,0
Altro manifatturiero	5	28	1	8	6	36	83,3	77,8
Altra Industria	-	-	-	-	-	-	-	-
Costruzioni	4	5	-	-	4	5	100,0	100,0
Commercio	-	-	5	10	5	10	-	-
Commercio e riparazione auto e moto	-	-	-	-	-	-	-	-
Commercio all'ingrosso	-	-	3	3	3	3	-	-
Commercio al dettaglio	-	-	2	7	2	7	-	-
Alloggio e ristorazione	-	-	3	12	3	12	-	-
55 Alloggio	-	-	1	2	1	2	-	-
56 Attività dei servizi di ristorazione	-	-	2	10	2	10	-	-
Servizi alle imprese	-	-	1	1	1	1	-	-
H Trasporto e magazzinaggio	-	-	-	-	-	-	-	-
J Servizi di informazione e comunicazione	-	-	-	-	-	-	-	-
K Attività finanziarie e assicurative	-	-	-	-	-	-	-	-
L Attività immobiliari	-	-	1	1	1	1	-	-
M Attività professionali, scientifiche e tecniche	-	-	-	-	-	-	-	-
N Noleggio, ag. viaggio, serv. supporto imprese	-	-	-	-	-	-	-	-
Servizi alle persone	1	1	-	-	1	1	100,0	100,0
O Amm. pubblica e difesa; assic. sociale obbligatoria	-	-	-	-	-	-	-	-
P Istruzione	-	-	-	-	-	-	-	-
Q Sanità e assistenza sociale	-	-	-	-	-	-	-	-
R Att. artistiche, sportive, intrattenim./divert.	1	1	-	-	1	1	100,0	100,0
S Altre attività di servizi	-	-	-	-	-	-	-	-
T Att. famiglie e convivenze come datori di lavoro	-	-	-	-	-	-	-	-
Non classificate	-	-	-	-	-	-	-	-
TOTALE	16	48	12	32	28	80	57,1	60,0



Comune di LORENZAGO DI CADORE. Imprese femminili, giovanili e straniere attive e relativi addetti d'impresa per settori economici. Situazione al 31/12/2023

SETTORI	FEMMINILI				GIOVANILI				STRANIERE			
	Sedi	Addetti d'impresa	% sul totale		Sedi	Addetti d'impresa	% sul totale		Sedi	Addetti d'impresa	% sul totale	
			Sedi	Addetti d'impresa			Sedi	Addetti d'impresa			Sedi	Addetti d'impresa
Agricoltura, silvicoltura e pesca	1	1	20,0	25,0	2	2	40,0	50,0	-	-	-	-
Attività manifatturiere	-	-	-	-	-	-	-	-	2	6	22,2	12,8
10-11 Alimentari e bevande	-	-	-	-	-	-	-	-	-	-	-	-
13 al 15 Sistema moda	-	-	-	-	-	-	-	-	-	-	-	-
16 e 31 Legno arredo	-	-	-	-	-	-	-	-	-	-	-	-
24 al 30 metalmeccanica	-	-	-	-	-	-	-	-	-	-	-	-
Altro manifatturiero	-	-	-	-	-	-	-	-	2	6	33,3	16,7
Altra Industria	-	-	-	-	-	-	-	-	-	-	-	-
Costruzioni	-	-	-	-	-	-	-	-	-	-	-	-
Commercio	2	2	40,0	20,0	1	1	20,0	10,0	1	1	20,0	10,0
Commercio e riparazione auto e moto	-	-	-	-	-	-	-	-	-	-	-	-
Commercio all'ingrosso	2	2	66,7	66,7	-	-	-	-	1	1	33,3	33,3
Commercio al dettaglio	-	-	-	-	1	1	50,0	14,3	-	-	-	-
Alloggio e ristorazione	1	2	33,3	16,7	-	-	-	-	-	-	-	-
55 Alloggio	-	-	-	-	-	-	-	-	-	-	-	-
56 Attività dei servizi di ristorazione	1	2	50,0	20,0	-	-	-	-	-	-	-	-
Servizi alle imprese	-	-	-	-	-	-	-	-	1	1	100,0	100,0
H Trasporto e magazzinaggio	-	-	-	-	-	-	-	-	-	-	-	-
J Servizi di informazione e comunicazione	-	-	-	-	-	-	-	-	-	-	-	-
K Attività finanziarie e assicurative	-	-	-	-	-	-	-	-	-	-	-	-
L Attività immobiliari	-	-	-	-	-	-	-	-	1	1	100,0	100,0
M Attività professionali, scientifiche e tecniche	-	-	-	-	-	-	-	-	-	-	-	-
N Noleggio, ag. viaggio, serv. supporto imprese	-	-	-	-	-	-	-	-	-	-	-	-
Servizi alle persone	-	-	-	-	-	-	-	-	-	-	-	-
O Amm. pubblica e difesa; assic. sociale obbligatoria	-	-	-	-	-	-	-	-	-	-	-	-
P Istruzione	-	-	-	-	-	-	-	-	-	-	-	-
Q Sanità e assistenza sociale	-	-	-	-	-	-	-	-	-	-	-	-
R Att. artistiche, sportive, intrattenim./divert.	-	-	-	-	-	-	-	-	-	-	-	-
S Altre attività di servizi	-	-	-	-	-	-	-	-	-	-	-	-
T Att. famiglie e convivenze come datori di lavoro	-	-	-	-	-	-	-	-	-	-	-	-
Non classificate	-	-	-	-	-	-	-	-	-	-	-	-
TOTALE	4	5	14,3	6,3	3	3	10,7	3,8	4	8	14,3	10,0

Comune di **LOZZO DI CADORE** in sintesi. Situazione al **31/12/2023**

Le imprese del territorio

	Numero	Rispetto allo scorso anno	Comune/ Provincia	N° addetti alle Unità locali totali	Numero	Comune/ Provincia
Unità locali attive	136	2 ↑	0,8%	447	0,6%	

Le caratteristiche delle imprese

Sedi d'impresa attive	102	1 ↑
<i>di cui: escl. Imprese individuali*</i>	47	1

N° addetti d'impresa 366

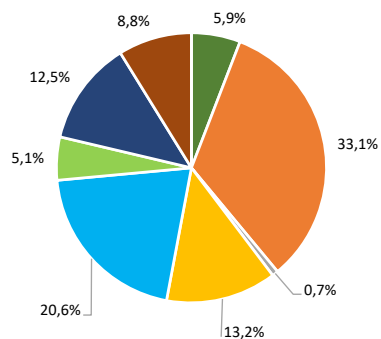
di cui:	Numero	% sul totale imprese
Artigiane	53	52,0
Femminili	17	16,7
Giovanili	9	8,8
Straniere	7	6,9

di cui:	Numero	% sul totale addetti
Artigiane	172	47,0
Femminili	81	22,1
Giovanili	11	3,0
Straniere	11	3,0

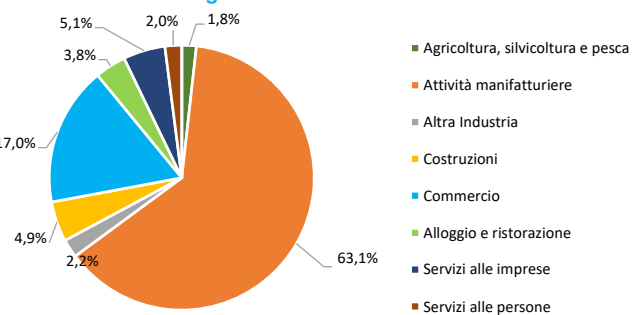
	Numero	Rispetto allo scorso anno
Unità locali dipendenti	34	1 ↑ -1

Le specializzazioni del territorio

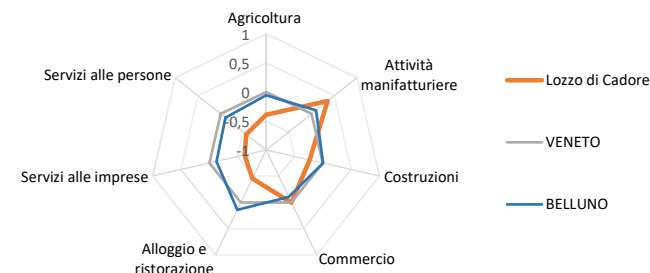
Peso % dei settori nelle unità locali totali



Peso % dei settori negli addetti alle unità locali totali



Indice di specializzazione



*NB: La dinamica delle sedi d'impresa è fortemente condizionata da un importante procedimento amministrativo di cancellazioni d'ufficio di imprese individuali; il procedimento si è concluso nel terzo trimestre 2023. Per questo motivo si riportano anche la consistenza e la dinamica delle sedi d'impresa escluse le imprese individuali.

Fonte: elab. Ufficio Studi e Statistica CCIAA Treviso - Belluno su dati Infocamere



Comune di LOZZO DI CADORE. Unità locali attive per tipologia e relativi addetti. Situazione al 31/12/2023

SETTORI	SEDI d'impresa	UNITA' LOCALI DIPENDENTI				UL totali	ADDETTI alle UL totali	% ADDETTI SETTORE SU TOT. ADDETTI
		UL con sede in provincia	1a. UL con sede fuori provincia	Altre UL con sede fuori provincia	TOTALE			
Agricoltura, silvicoltura e pesca	7	1	-	-	1	8	8	1,8
Attività manifatturiere	35	7	3	-	10	45	282	63,1
10-11 Alimentari e bevande	1	-	-	-	-	1	4	0,9
13 al 15 Sistema moda	-	-	-	-	-	-	-	-
16 e 31 Legno arredo	11	-	1	-	1	12	35	7,8
24 al 30 metalmeccanica	7	-	-	-	-	7	50	11,2
Altro manifatturiero	16	7	2	-	9	25	193	43,2
Altra Industria	-	1	-	-	1	1	10	2,2
Costruzioni	15	2	1	-	3	18	22	4,9
Commercio	20	6	-	2	8	28	76	17,0
Commercio e riparazione auto e moto	2	1	-	-	1	3	10	2,2
Commercio all'ingrosso	8	2	-	2	4	12	34	7,6
Commercio al dettaglio	10	3	-	-	3	13	32	7,2
Alloggio e ristorazione	5	2	-	-	2	7	17	3,8
55 Alloggio	1	1	-	-	1	2	1	0,2
56 Attività dei servizi di ristorazione	4	1	-	-	1	5	16	3,6
Servizi alle imprese	14	2	-	1	3	17	23	5,1
H Trasporto e magazzinaggio	-	-	-	1	1	1	1	0,2
J Servizi di informazione e comunicazione	-	-	-	-	-	-	-	-
K Attività finanziarie e assicurative	1	-	-	-	-	1	-	-
L Attività immobiliari	6	-	-	-	-	6	1	0,2
M Attività professionali, scientifiche e tecniche	4	-	-	-	-	4	2	0,4
N Noleggio, agenzie di viaggio, servizi di supporto alle imprese	3	2	-	-	2	5	19	4,3
Servizi alle persone	6	5	-	1	6	12	9	2,0
O Amministrazione pubblica e difesa; assicurazione sociale obbligatoria	-	-	-	-	-	-	-	-
P Istruzione	1	1	-	-	1	2	2	0,4
Q Sanità e assistenza sociale	-	1	-	1	2	2	2	0,4
R Attività artistiche, sportive, di intrattenimento e divertimento	-	-	-	-	-	-	-	-
S Altre attività di servizi	5	3	-	-	3	8	5	1,1
T Attività di famiglie e convivenze come datori di lavoro	-	-	-	-	-	-	-	-
Non classificate	-	-	-	-	-	-	-	-
TOTALE	102	26	4	4	34	136	447	100,0



Comune di LOZZO DI CADORE. Unità locali attive per tipologia e per classe di natura giuridica. Situazione al 31/12/2023 - confronto con i periodi indicati

SETTORI	SEDI						UNITA' LOCALI DIPENDENTI		UNITA' LOCALI TOTALI	
	TOTALE	dic 23/ dic 22	Imprese individuali	dic 23/ dic 22	Altre forme giuridiche	dic 23/ dic 22	TOTALE	dic 23/ dic 22	TOTALE	dic 23/ dic 22
	dic-23		dic-23		dic-23		dic-23		dic-23	
Agricoltura, silvicoltura e pesca	7	-	7	-	-	-	1	1	8	1
Attività manifatturiere	35	-2	11	-1	24	-1	10	-1	45	-3
10-11 Alimentari e bevande	1	-	-	-	1	-	-	-	1	-
13 al 15 Sistema moda	-	-	-	-	-	-	-	-	-	-
16 e 31 Legno arredo	11	-1	6	-1	5	-	1	-	12	-1
24 al 30 metalmeccanica	7	-1	2	-	5	-1	-	-	7	-1
Altro manifatturiero	16	-	3	-	13	-	9	-1	25	-1
Altra Industria	-	-	-	-	-	-	1	-	1	-
Costruzioni	15	2	12	2	3	-	3	-	18	2
Commercio	20	-1	13	-1	7	-	8	-	28	-1
Commercio e riparazione auto e moto	2	-	1	-	1	-	1	-	3	-
Commercio all'ingrosso	8	-	5	-	3	-	4	-	12	-
Commercio al dettaglio	10	-1	7	-1	3	-	3	-	13	-1
Alloggio e ristorazione	5	-	2	-	3	-	2	-	7	-
55 Alloggio	1	1	1	1	-	-	1	-	2	1
56 Attività dei servizi di ristorazione	4	-1	1	-1	3	-	1	-	5	-1
Servizi alle imprese	14	2	5	-	9	2	3	-	17	2
H Trasporto e magazzinaggio	-	-	-	-	-	-	1	-	1	-
J Servizi di informazione e comunicazione	-	-	-	-	-	-	-	-	-	-
K Attività finanziarie e assicurative	1	1	-	-	1	1	-	-	1	1
L Attività immobiliari	6	-	1	-	5	-	-	-	6	-
M Attività professionali, scientifiche e tecniche	4	1	2	-	2	1	-	-	4	1
N Noleggio, ag. viaggio, serv. supporto imprese	3	-	2	-	1	-	2	-	5	-
Servizi alle persone	6	-	5	-	1	-	6	1	12	1
O Amm. pubblica e difesa; assic. sociale obbligatoria	-	-	-	-	-	-	-	-	-	-
P Istruzione	1	-	-	-	1	-	1	-	2	-
Q Sanità e assistenza sociale	-	-	-	-	-	-	2	1	2	1
R Att. artistiche, sportive, intrattenim./divert.	-	-	-	-	-	-	-	-	-	-
S Altre attività di servizi	5	-	5	-	-	-	3	-	8	-
T Att. famiglie e convivenze come datori di lavoro	-	-	-	-	-	-	-	-	-	-
Non classificate	-	-	-	-	-	-	-	-	-	-
TOTALE	102	1	55	-	47	1	34	1	136	2

"NB: La dinamica delle sedi d'impresa è fortemente condizionata da un importante procedimento amministrativo di cancellazioni d'ufficio di imprese individuali; il procedimento si è concluso nel terzo trimestre 2023. Per questo motivo si riportano anche la consistenza e la dinamica delle sedi d'impresa distinte per classe di natura giuridica (imprese individuali e altre nature giuridiche).

Fonte: elab. Ufficio Studi e Statistica CCIAA Treviso - Belluno su dati Infocamere"



Comune di LOZZO DI CADORE. Unità locali attive per tipologia. Situazione al 31/12/2023 - confronto decennale

SETTORI	SEDI					UNITA' LOCALI DIPENDENTI			UNITA' LOCALI TOTALI		
	dic-13	dic-22	dic-23	dic 23/ dic 13	dic 23/ dic 22	dic-13	dic-23	dic 23/ dic 13	dic-13	dic-23	dic 23/ dic 13
Agricoltura, silvicoltura e pesca	5	7	7	2	-	-	1	1	5	8	3
Attività manifatturiere	47	37	35	-12	-2	10	10	-	57	45	-12
10-11 Alimentari e bevande	1	1	1	-	-	-	-	-	1	1	-
13 al 15 Sistema moda	1	-	-	-1	-	-	-	-	1	-	-1
16 e 31 Legno arredo	13	12	11	-2	-1	2	1	-1	15	12	-3
24 al 30 metalmeccanica	7	8	7	-	-1	1	-	-1	8	7	-1
Altro manifatturiero	25	16	16	-9	-	7	9	2	32	25	-7
Altra Industria	1	-	-	-1	-	2	1	-1	3	1	-2
Costruzioni	15	13	15	-	2	3	3	-	18	18	-
Commercio	24	21	20	-4	-1	9	8	-1	33	28	-5
Commercio e riparazione auto e moto	2	2	2	-	-	1	1	-	3	3	-
Commercio all'ingrosso	9	8	8	-1	-	3	4	1	12	12	-
Commercio al dettaglio	13	11	10	-3	-1	5	3	-2	18	13	-5
Alloggio e ristorazione	8	5	5	-3	-	3	2	-1	11	7	-4
55 Alloggio	-	-	1	1	1	2	1	-1	2	2	-
56 Attività dei servizi di ristorazione	8	5	4	-4	-1	1	1	-	9	5	-4
Servizi alle imprese	11	12	14	3	2	5	3	-2	16	17	1
H Trasporto e magazzinaggio	-	-	-	-	-	1	1	-	1	1	-
J Servizi di informazione e comunicazione	-	-	-	-	-	-	-	-	-	-	-
K Attività finanziarie e assicurative	1	-	1	-	1	2	-	-2	3	1	-2
L Attività immobiliari	5	6	6	1	-	-	-	-	5	6	1
M Attività professionali, scientifiche e tecniche	3	3	4	1	1	1	-	-1	4	4	-
N Noleggio, ag. viaggio, serv. supporto imprese	2	3	3	1	-	1	2	1	3	5	2
Servizi alle persone	10	6	6	-4	-	3	6	3	13	12	-1
O Amm. pubblica e difesa; assic. sociale obbligatoria	-	-	-	-	-	-	-	-	-	-	-
P Istruzione	1	1	1	-	-	1	1	-	2	2	-
Q Sanità e assistenza sociale	-	-	-	-	-	-	2	2	-	2	2
R Att. artistiche, sportive, intrattenim./divert.	-	-	-	-	-	-	-	-	-	-	-
S Altre attività di servizi	9	5	5	-4	-	2	3	1	11	8	-3
T Att. famiglie e convivenze come datori di lavoro	-	-	-	-	-	-	-	-	-	-	-
Non classificate	-	-	-	-	-	-	-	-	-	-	-
TOTALE	121	101	102	-19	1	35	34	-1	156	136	-20

"NB: La dinamica delle sedi d'impresa è fortemente condizionata da un importante procedimento amministrativo di cancellazioni d'ufficio di imprese individuali; il procedimento si è concluso nel terzo trimestre 2023. Per questo motivo, per le sedi d'impresa, si riporta anche la variazione dell'ultimo anno.

Fonte: elab. Ufficio Studi e Statistica CCIAA Treviso - Belluno su dati Infocamere"



Comune di LOZZO DI CADORE. Imprese artigiane e non artigiane attive e relativi addetti d'impresa per settori economici. Situazione al 31/12/2023

SETTORI	ARTIGIANE		NON ARTIGIANE		TOTALE		% artigiane su totale	
	Sedi	Addetti d'impresa	Sedi	Addetti d'impresa	Sedi	Addetti d'impresa	Sedi	Addetti d'impresa
Agricoltura, silvicoltura e pesca	3	3	4	5	7	8	42,9	37,5
Attività manifatturiere	24	114	11	136	35	250	68,6	45,6
10-11 Alimentari e bevande	1	4	-	-	1	4	100,0	100,0
13 al 15 Sistema moda	-	-	-	-	-	-	-	-
16 e 31 Legno arredo	9	14	2	5	11	19	81,8	73,7
24 al 30 metalmeccanica	5	28	2	22	7	50	71,4	56,0
Altro manifatturiero	9	68	7	109	16	177	56,3	38,4
Altra Industria	-	-	-	-	-	-	-	-
Costruzioni	14	19	1	1	15	20	93,3	95,0
Commercio	3	11	17	30	20	41	15,0	26,8
Commercio e riparazione auto e moto	2	10	-	-	2	10	100,0	100,0
Commercio all'ingrosso	-	-	8	18	8	18	-	-
Commercio al dettaglio	1	1	9	12	10	13	10,0	7,7
Alloggio e ristorazione	1	7	5	11	5	11	20,0	63,6
55 Alloggio	-	-	1	1	1	1	-	-
56 Attività dei servizi di ristorazione	1	7	4	10	4	10	25,0	70,0
Servizi alle imprese	4	14	10	15	14	29	28,6	48,3
H Trasporto e magazzinaggio	-	-	-	-	-	-	-	-
J Servizi di informazione e comunicazione	-	-	-	-	-	-	-	-
K Attività finanziarie e assicurative	-	-	1	-	1	-	-	-
L Attività immobiliari	-	-	6	13	6	13	-	-
M Attività professionali, scientifiche e tecniche	1	1	3	2	4	3	25,0	33,3
N Noleggio, ag. viaggio, serv. supporto imprese	3	13	-	-	3	13	100,0	100,0
Servizi alle persone	4	4	2	3	6	7	66,7	57,1
O Amm. pubblica e difesa; assic. sociale obbligatoria	-	-	-	-	-	-	-	-
P Istruzione	-	-	1	2	1	2	-	-
Q Sanità e assistenza sociale	-	-	-	-	-	-	-	-
R Att. artistiche, sportive, intrattenim./divert.	-	-	-	-	-	-	-	-
S Altre attività di servizi	4	4	1	1	5	5	80,0	80,0
T Att. famiglie e convivenze come datori di lavoro	-	-	-	-	-	-	-	-
Non classificate	-	-	-	-	-	-	-	-
TOTALE	53	172	50	201	102	366	52,0	47,0

Comune di LOZZO DI CADORE. Imprese femminili, giovanili e straniere attive e relativi addetti d'impresa per settori economici. Situazione al 31/12/2023

SETTORI	FEMMINILI				GIOVANILI				STRANIERE			
	Sedi	Addetti d'impresa	% sul totale		Sedi	Addetti d'impresa	% sul totale		Sedi	Addetti d'impresa	% sul totale	
			Sedi	Addetti d'impresa			Sedi	Addetti d'impresa			Sedi	Addetti d'impresa
Agricoltura, silvicoltura e pesca	1	-	14,3	-	2	2	28,6	25,0	-	-	-	-
Attività manifatturiere	5	61	14,3	24,4	-	-	-	-	3	8	8,6	3,2
10-11 Alimentari e bevande	-	-	-	-	-	-	-	-	-	-	-	-
13 al 15 Sistema moda	-	-	-	-	-	-	-	-	-	-	-	-
16 e 31 Legno arredo	1	2	9,1	10,5	-	-	-	-	1	1	9,1	5,3
24 al 30 metalmeccanica	1	3	14,3	6,0	-	-	-	-	1	6	14,3	12,0
Altro manifatturiero	3	56	18,8	31,6	-	-	-	-	1	1	6,3	0,6
Altra Industria	-	-	-	-	-	-	-	-	-	-	-	-
Costruzioni	-	-	-	-	-	-	-	-	1	1	6,7	5,0
Commercio	3	4	15,0	9,8	3	4	15,0	9,8	-	-	-	-
Commercio e riparazione auto e moto	-	-	-	-	-	-	-	-	-	-	-	-
Commercio all'ingrosso	-	-	-	-	2	3	25,0	16,7	-	-	-	-
Commercio al dettaglio	3	4	30,0	30,8	1	1	10,0	7,7	-	-	-	-
Alloggio e ristorazione	1	1	20,0	9,1	1	1	20,0	9,1	-	-	-	-
55 Alloggio	1	1	100,0	100,0	1	1	100,0	100,0	-	-	-	-
56 Attività dei servizi di ristorazione	-	-	-	-	-	-	-	-	-	-	-	-
Servizi alle imprese	4	11	28,6	37,9	2	2	14,3	6,9	2	1	14,3	3,4
H Trasporto e magazzinaggio	-	-	-	-	-	-	-	-	-	-	-	-
J Servizi di informazione e comunicazione	-	-	-	-	-	-	-	-	-	-	-	-
K Attività finanziarie e assicurative	-	-	-	-	-	-	-	-	-	-	-	-
L Attività immobiliari	2	9	33,3	69,2	1	1	16,7	7,7	-	-	-	-
M Attività professionali, scientifiche e tecniche	1	1	25,0	33,3	-	-	-	-	1	-	25,0	-
N Noleggio, ag. viaggio, serv. supporto imprese	1	1	33,3	7,7	1	1	33,3	7,7	1	1	33,3	7,7
Servizi alle persone	3	4	50,0	57,1	1	2	16,7	28,6	1	1	16,7	14,3
O Amm. pubblica e difesa; assic. sociale obbligatoria	-	-	-	-	-	-	-	-	-	-	-	-
P Istruzione	1	2	100,0	100,0	1	2	100,0	100,0	-	-	-	-
Q Sanità e assistenza sociale	-	-	-	-	-	-	-	-	-	-	-	-
R Att. artistiche, sportive, intrattenim./divert.	-	-	-	-	-	-	-	-	-	-	-	-
S Altre attività di servizi	2	2	40,0	40,0	-	-	-	-	1	1	20,0	20,0
T Att. famiglie e convivenze come datori di lavoro	-	-	-	-	-	-	-	-	-	-	-	-
Non classificate	-	-	-	-	-	-	-	-	-	-	-	-
TOTALE	17	81	16,7	22,1	9	11	8,8	3,0	7	11	6,9	3,0

Comune di OSPITALE DI CADORE in sintesi. Situazione al 31/12/2023

Le imprese del territorio

	Numero	Rispetto allo scorso anno	Comune/ Provincia	N° addetti alle Unità locali totali	Numero	Comune/ Provincia
Unità locali attive	27	-1 ↓	0,1%		112	0,1%

Le caratteristiche delle imprese

Sedi d'impresa attive	18	-1 ↓
<i>di cui: escl. Imprese individuali*</i>	12	0

N° addetti d'impresa 83

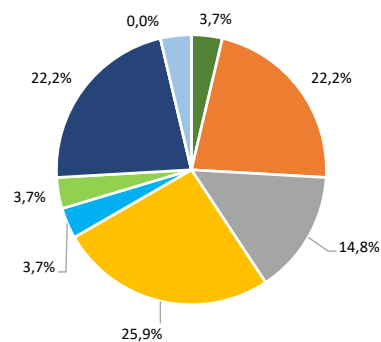
di cui:	Numero	% sul totale imprese
Artigiane	4	22,2
Femminili	2	11,1
Giovanili	1	5,6
Straniere	3	16,7

di cui:	Numero	% sul totale addetti
Artigiane	4	4,8
Femminili	4	4,8
Giovanili	1	1,2
Straniere	4	4,8

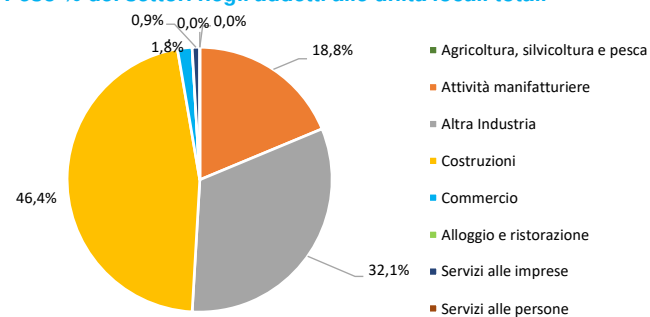
	Numero	Rispetto allo scorso anno
Unità locali dipendenti	9	0

Le specializzazioni del territorio

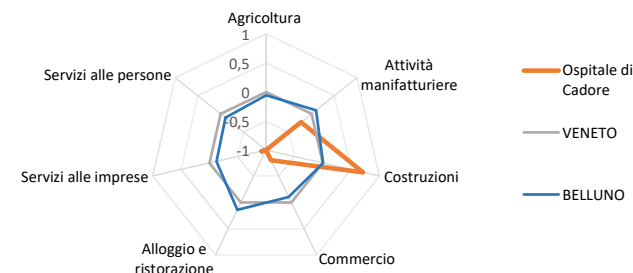
Peso % dei settori nelle unità locali totali



Peso % dei settori negli addetti alle unità locali totali



Indice di specializzazione



*NB: La dinamica delle sedi d'impresa è fortemente condizionata da un importante procedimento amministrativo di cancellazioni d'ufficio di imprese individuali; il procedimento si è concluso nel terzo trimestre 2023. Per questo motivo si riportano anche la consistenza e la dinamica delle sedi d'impresa escluse le imprese individuali.

Fonte: elab. Ufficio Studi e Statistica CCIAA Treviso - Belluno su dati Infocamere



Comune di OSPITALE DI CADORE. Unità locali attive per tipologia e relativi addetti. Situazione al 31/12/2023

SETTORI	SEDI d'impresa	UNITA' LOCALI DIPENDENTI				UL totali	ADDETTI alle UL totali	% ADDETTI SETTORE SU TOT. ADDETTI
		UL con sede in provincia	1a. UL con sede fuori provincia	Altre UL con sede fuori provincia	TOTALE			
Agricoltura, silvicoltura e pesca	1	-	-	-	-	1	-	-
Attività manifatturiere	4	2	-	-	2	6	21	18,8
10-11 Alimentari e bevande	-	-	-	-	-	-	-	-
13 al 15 Sistema moda	-	-	-	-	-	-	-	-
16 e 31 Legno arredo	-	-	-	-	-	-	-	-
24 al 30 metalmeccanica	1	-	-	-	-	1	18	16,1
Altro manifatturiero	3	2	-	-	2	5	3	2,7
Altra Industria	3	-	1	-	1	4	36	32,1
Costruzioni	6	1	-	-	1	7	52	46,4
Commercio	1	-	-	-	-	1	2	1,8
Commercio e riparazione auto e moto	-	-	-	-	-	-	-	-
Commercio all'ingrosso	-	-	-	-	-	-	-	-
Commercio al dettaglio	1	-	-	-	-	1	2	1,8
Alloggio e ristorazione	-	1	-	-	1	1	-	-
55 Alloggio	-	1	-	-	1	1	-	-
56 Attività dei servizi di ristorazione	-	-	-	-	-	-	-	-
Servizi alle imprese	3	1	1	1	3	6	1	0,9
H Trasporto e magazzinaggio	-	1	-	1	2	2	-	-
J Servizi di informazione e comunicazione	-	-	-	-	-	-	-	-
K Attività finanziarie e assicurative	2	-	-	-	-	2	-	-
L Attività immobiliari	-	-	-	-	-	-	-	-
M Attività professionali, scientifiche e tecniche	-	-	-	-	-	-	-	-
N Noleggio, agenzie di viaggio, servizi di supporto alle imprese	1	-	1	-	1	2	1	0,9
Servizi alle persone	-	-	-	-	-	-	-	-
O Amministrazione pubblica e difesa; assicurazione sociale obbligatoria	-	-	-	-	-	-	-	-
P Istruzione	-	-	-	-	-	-	-	-
Q Sanità e assistenza sociale	-	-	-	-	-	-	-	-
R Attività artistiche, sportive, di intrattenimento e divertimento	-	-	-	-	-	-	-	-
S Altre attività di servizi	-	-	-	-	-	-	-	-
T Attività di famiglie e convivenze come datori di lavoro	-	-	-	-	-	-	-	-
Non classificate	-	-	-	1	1	1	-	-
TOTALE	18	5	2	2	9	27	112	100,0



Comune di OSPITALE DI CADORE. Unità locali attive per tipologia e per classe di natura giuridica. Situazione al 31/12/2023 - confronto con i periodi indicati

SETTORI	SEDI						UNITA' LOCALI DIPENDENTI		UNITA' LOCALI TOTALI	
	TOTALE	dic 23/ dic 22	Imprese individuali	dic 23/ dic 22	Altre forme giuridiche	dic 23/ dic 22	TOTALE	dic 23/ dic 22	TOTALE	dic 23/ dic 22
	dic-23		dic-23		dic-23		dic-23			
Agricoltura, silvicoltura e pesca	1	-	1	-	-	-	-	-	1	-
Attività manifatturiere	4	1	-	-	4	1	2	-	6	1
10-11 Alimentari e bevande	-	-	-	-	-	-	-	-	-	-
13 al 15 Sistema moda	-	-	-	-	-	-	-	-	-	-
16 e 31 Legno arredo	-	-	-	-	-	-	-	-	-	-
24 al 30 metalmeccanica	1	-	-	-	1	-	-	-	1	-
Altro manifatturiero	3	1	-	-	3	1	2	-	5	1
Altra Industria	3	-1	-	-1	3	-	1	-	4	-1
Costruzioni	6	-	3	-	3	-	1	-	7	-
Commercio	1	-	1	-	-	-	-	-	1	-
Commercio e riparazione auto e moto	-	-	-	-	-	-	-	-	-	-
Commercio all'ingrosso	-	-	-	-	-	-	-	-	-	-
Commercio al dettaglio	1	-	1	-	-	-	-	-	1	-
Alloggio e ristorazione	-	-	-	-	-	-	1	-	1	-
55 Alloggio	-	-	-	-	-	-	1	-	1	-
56 Attività dei servizi di ristorazione	-	-	-	-	-	-	-	-	-	-
Servizi alle imprese	3	-1	1	-	2	-1	3	-	6	-1
H Trasporto e magazzinaggio	-	-	-	-	-	-	2	-	2	-
J Servizi di informazione e comunicazione	-	-	-	-	-	-	-	-	-	-
K Attività finanziarie e assicurative	2	-1	-	-	2	-1	-	-	2	-1
L Attività immobiliari	-	-	-	-	-	-	-	-	-	-
M Attività professionali, scientifiche e tecniche	-	-	-	-	-	-	-	-	-	-
N Noleggio, ag. viaggio, serv. supporto imprese	1	-	1	-	-	-	1	-	2	-
Servizi alle persone	-	-	-	-	-	-	-	-	-	-
O Amm. pubblica e difesa; assic. sociale obbligatoria	-	-	-	-	-	-	-	-	-	-
P Istruzione	-	-	-	-	-	-	-	-	-	-
Q Sanità e assistenza sociale	-	-	-	-	-	-	-	-	-	-
R Att. artistiche, sportive, intrattenim./divert.	-	-	-	-	-	-	-	-	-	-
S Altre attività di servizi	-	-	-	-	-	-	-	-	-	-
T Att. famiglie e convivenze come datori di lavoro	-	-	-	-	-	-	-	-	-	-
Non classificate	-	-	-	-	-	-	1	-	1	-
TOTALE	18	-1	6	-1	12	-	9	-	27	-1

"NB: La dinamica delle sedi d'impresa è fortemente condizionata da un importante procedimento amministrativo di cancellazioni d'ufficio di imprese individuali; il procedimento si è concluso nel terzo trimestre 2023. Per questo motivo si riportano anche la consistenza e la dinamica delle sedi d'impresa distinte per classe di natura giuridica (imprese individuali e altre nature giuridiche).

Fonte: elab. Ufficio Studi e Statistica CCIAA Treviso - Belluno su dati Infocamere"



Comune di OSPITALE DI CADORE. Unità locali attive per tipologia. Situazione al 31/12/2023 - confronto decennale

SETTORI	SEDI					UNITA' LOCALI DIPENDENTI			UNITA' LOCALI TOTALI		
	dic-13	dic-22	dic-23	dic 23/ dic 13	dic 23/ dic 22	dic-13	dic-23	dic 23/ dic 13	dic-13	dic-23	dic 23/ dic 13
Agricoltura, silvicoltura e pesca	-	1	1	1	-	-	-	-	-	1	1
Attività manifatturiere	3	3	4	1	1	2	2	-	5	6	1
10-11 Alimentari e bevande	-	-	-	-	-	-	-	-	-	-	-
13 al 15 Sistema moda	-	-	-	-	-	-	-	-	-	-	-
16 e 31 Legno arredo	-	-	-	-	-	-	-	-	-	-	-
24 al 30 metalmeccanica	1	1	1	-	-	-	-	-	1	1	-
Altro manifatturiero	2	2	3	1	1	2	2	-	4	5	1
Altra Industria	2	4	3	1	-1	1	1	-	3	4	1
Costruzioni	3	6	6	3	-	1	1	-	4	7	3
Commercio	5	1	1	-4	-	-	-	-	5	1	-4
Commercio e riparazione auto e moto	1	-	-	-1	-	-	-	-	1	-	-1
Commercio all'ingrosso	1	-	-	-1	-	-	-	-	1	-	-1
Commercio al dettaglio	3	1	1	-2	-	-	-	-	3	1	-2
Alloggio e ristorazione	-	-	-	-	-	-	1	1	-	1	1
55 Alloggio	-	-	-	-	-	-	1	1	-	1	1
56 Attività dei servizi di ristorazione	-	-	-	-	-	-	-	-	-	-	-
Servizi alle imprese	3	4	3	-	-1	1	3	2	4	6	2
H Trasporto e magazzinaggio	-	-	-	-	-	1	2	1	1	2	1
J Servizi di informazione e comunicazione	-	-	-	-	-	-	-	-	-	-	-
K Attività finanziarie e assicurative	1	3	2	1	-1	-	-	-	1	2	1
L Attività immobiliari	-	-	-	-	-	-	-	-	-	-	-
M Attività professionali, scientifiche e tecniche	2	-	-	-2	-	-	-	-	2	-	-2
N Noleggio, ag. viaggio, serv. supporto imprese	-	1	1	1	-	-	1	1	-	2	2
Servizi alle persone	-	-	-	-	-	-	-	-	-	-	-
O Amm. pubblica e difesa; assic. sociale obbligatoria	-	-	-	-	-	-	-	-	-	-	-
P Istruzione	-	-	-	-	-	-	-	-	-	-	-
Q Sanità e assistenza sociale	-	-	-	-	-	-	-	-	-	-	-
R Att. artistiche, sportive, intrattenim./divert.	-	-	-	-	-	-	-	-	-	-	-
S Altre attività di servizi	-	-	-	-	-	-	-	-	-	-	-
T Att. famiglie e convivenze come datori di lavoro	-	-	-	-	-	-	-	-	-	-	-
Non classificate	-	-	-	-	-	1	1	-	1	1	-
TOTALE	16	19	18	2	-1	6	9	3	22	27	5

"NB: La dinamica delle sedi d'impresa è fortemente condizionata da un importante procedimento amministrativo di cancellazioni d'ufficio di imprese individuali; il procedimento si è concluso nel terzo trimestre 2023. Per questo motivo, per le sedi d'impresa, si riporta anche la variazione dell'ultimo anno.

Fonte: elab. Ufficio Studi e Statistica CCIAA Treviso - Belluno su dati Infocamere"



Comune di OSPITALE DI CADORE. Imprese artigiane e non artigiane attive e relativi addetti d'impresa per settori economici. Situazione al 31/12/2023

SETTORI	ARTIGIANE		NON ARTIGIANE		TOTALE		% artigiane su totale	
	Sedi	Addetti d'impresa	Sedi	Addetti d'impresa	Sedi	Addetti d'impresa	Sedi	Addetti d'impresa
Agricoltura, silvicoltura e pesca	-	-	1	-	1	-	-	-
Attività manifatturiere	-	-	4	26	4	26	-	-
10-11 Alimentari e bevande	-	-	-	-	-	-	-	-
13 al 15 Sistema moda	-	-	-	-	-	-	-	-
16 e 31 Legno arredo	-	-	-	-	-	-	-	-
24 al 30 metalmeccanica	-	-	1	18	1	18	-	-
Altro manifatturiero	-	-	3	8	3	8	-	-
Altra Industria	-	-	3	-	3	-	-	-
Costruzioni	4	4	2	50	6	54	66,7	7,4
Commercio	-	-	1	2	1	2	-	-
Commercio e riparazione auto e moto	-	-	-	-	-	-	-	-
Commercio all'ingrosso	-	-	-	-	-	-	-	-
Commercio al dettaglio	-	-	1	2	1	2	-	-
Alloggio e ristorazione	-	-	-	-	-	-	-	-
55 Alloggio	-	-	-	-	-	-	-	-
56 Attività dei servizi di ristorazione	-	-	-	-	-	-	-	-
Servizi alle imprese	-	-	3	1	3	1	-	-
H Trasporto e magazzinaggio	-	-	-	-	-	-	-	-
J Servizi di informazione e comunicazione	-	-	-	-	-	-	-	-
K Attività finanziarie e assicurative	-	-	2	-	2	-	-	-
L Attività immobiliari	-	-	-	-	-	-	-	-
M Attività professionali, scientifiche e tecniche	-	-	-	-	-	-	-	-
N Noleggio, ag. viaggio, serv. supporto imprese	-	-	1	1	1	1	-	-
Servizi alle persone	-	-	-	-	-	-	-	-
O Amm. pubblica e difesa; assic. sociale obbligatoria	-	-	-	-	-	-	-	-
P Istruzione	-	-	-	-	-	-	-	-
Q Sanità e assistenza sociale	-	-	-	-	-	-	-	-
R Att. artistiche, sportive, intrattenim./divert.	-	-	-	-	-	-	-	-
S Altre attività di servizi	-	-	-	-	-	-	-	-
T Att. famiglie e convivenze come datori di lavoro	-	-	-	-	-	-	-	-
Non classificate	-	-	-	-	-	-	-	-
TOTALE	4	4	14	79	18	83	22,2	4,8



Comune di OSPITALE DI CADORE. Imprese femminili, giovanili e straniere attive e relativi addetti d'impresa per settori economici. Situazione al 31/12/2023

SETTORI	FEMMINILI				GIOVANILI				STRANIERE			
	Sedi	Addetti d'impresa	% sul totale		Sedi	Addetti d'impresa	% sul totale		Sedi	Addetti d'impresa	% sul totale	
			Sedi	Addetti d'impresa			Sedi	Addetti d'impresa			Sedi	Addetti d'impresa
Agricoltura, silvicoltura e pesca	-	-	-	-	-	-	-	-	-	-	-	-
Attività manifatturiere	-	-	-	-	-	-	-	-	-	-	-	-
10-11 Alimentari e bevande	-	-	-	-	-	-	-	-	-	-	-	-
13 al 15 Sistema moda	-	-	-	-	-	-	-	-	-	-	-	-
16 e 31 Legno arredo	-	-	-	-	-	-	-	-	-	-	-	-
24 al 30 metalmeccanica	-	-	-	-	-	-	-	-	-	-	-	-
Altro manifatturiero	-	-	-	-	-	-	-	-	-	-	-	-
Altra Industria	-	-	-	-	-	-	-	-	-	-	-	-
Costruzioni	1	2	16,7	3,7	1	1	16,7	1,9	3	4	50,0	7,4
Commercio	1	2	100,0	100,0	-	-	-	-	-	-	-	-
Commercio e riparazione auto e moto	-	-	-	-	-	-	-	-	-	-	-	-
Commercio all'ingrosso	-	-	-	-	-	-	-	-	-	-	-	-
Commercio al dettaglio	1	2	100,0	100,0	-	-	-	-	-	-	-	-
Alloggio e ristorazione	-	-	-	-	-	-	-	-	-	-	-	-
55 Alloggio	-	-	-	-	-	-	-	-	-	-	-	-
56 Attività dei servizi di ristorazione	-	-	-	-	-	-	-	-	-	-	-	-
Servizi alle imprese	-	-	-	-	-	-	-	-	-	-	-	-
H Trasporto e magazzinaggio	-	-	-	-	-	-	-	-	-	-	-	-
J Servizi di informazione e comunicazione	-	-	-	-	-	-	-	-	-	-	-	-
K Attività finanziarie e assicurative	-	-	-	-	-	-	-	-	-	-	-	-
L Attività immobiliari	-	-	-	-	-	-	-	-	-	-	-	-
M Attività professionali, scientifiche e tecniche	-	-	-	-	-	-	-	-	-	-	-	-
N Noleggio, ag. viaggio, serv. supporto imprese	-	-	-	-	-	-	-	-	-	-	-	-
Servizi alle persone	-	-	-	-	-	-	-	-	-	-	-	-
O Amm. pubblica e difesa; assic. sociale obbligatoria	-	-	-	-	-	-	-	-	-	-	-	-
P Istruzione	-	-	-	-	-	-	-	-	-	-	-	-
Q Sanità e assistenza sociale	-	-	-	-	-	-	-	-	-	-	-	-
R Att. artistiche, sportive, intrattenim./divert.	-	-	-	-	-	-	-	-	-	-	-	-
S Altre attività di servizi	-	-	-	-	-	-	-	-	-	-	-	-
T Att. famiglie e convivenze come datori di lavoro	-	-	-	-	-	-	-	-	-	-	-	-
Non classificate	-	-	-	-	-	-	-	-	-	-	-	-
TOTALE	2	4	11,1	4,8	1	1	5,6	1,2	3	4	16,7	4,8

Comune di PEDAVENA in sintesi. Situazione al 31/12/2023

Le imprese del territorio

	Numero	Rispetto allo scorso anno	Comune/ Provincia	N° addetti alle Unità locali totali	Numero	Comune/ Provincia
Unità locali attive	238	-3 ↓	1,3%		904	1,2%

Le caratteristiche delle imprese

Sedi d'impresa attive	200	-2 ↓
<i>di cui: escl. Imprese individuali*</i>	62	0

N° addetti d'impresa 764

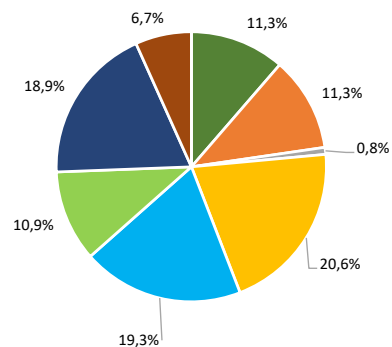
di cui:	Numero	% sul totale imprese
Artigiane	85	42,5
Femminili	39	19,5
Giovanili	17	8,5
Straniere	23	11,5

di cui:	Numero	% sul totale addetti
Artigiane	221	28,9
Femminili	98	12,8
Giovanili	20	2,6
Straniere	30	3,9

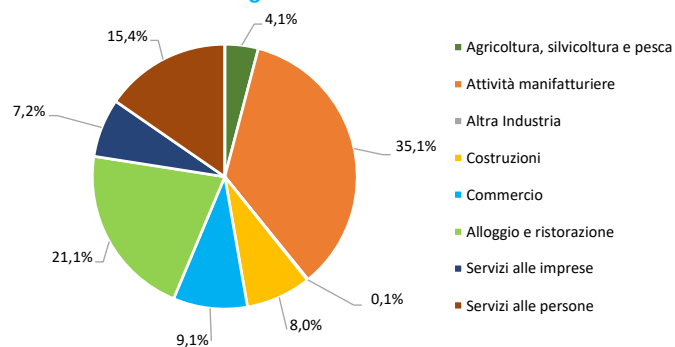
	Numero	Rispetto allo scorso anno
Unità locali dipendenti	38	-1 ↓

Le specializzazioni del territorio

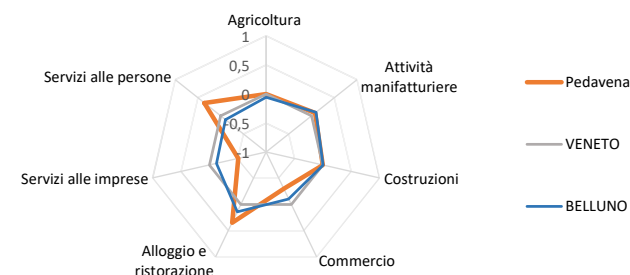
Peso % dei settori nelle unità locali totali



Peso % dei settori negli addetti alle unità locali totali



Indice di specializzazione



*NB: La dinamica delle sedi d'impresa è fortemente condizionata da un importante procedimento amministrativo di cancellazioni d'ufficio di imprese individuali; il procedimento si è concluso nel terzo trimestre 2023. Per questo motivo si riportano anche la consistenza e la dinamica delle sedi d'impresa escluse le imprese individuali.

Fonte: elab. Ufficio Studi e Statistica CCIAA Treviso - Belluno su dati Infocamere



Comune di PEDAVERNA. Unità locali attive per tipologia e relativi addetti. Situazione al 31/12/2023

SETTORI	SEDI d'impresa	UNITA' LOCALI DIPENDENTI				UL totali	ADDETTI alle UL totali	% ADDETTI SETTORE SU TOT. ADDETTI
		UL con sede in provincia	1a. UL con sede fuori provincia	Altre UL con sede fuori provincia	TOTALE			
Agricoltura, silvicoltura e pesca	25	2	-	-	2	27	37	4,1
Attività manifatturiere	20	6	1	-	7	27	317	35,1
10-11 Alimentari e bevande	2	-	1	-	1	3	74	8,2
13 al 15 Sistema moda	1	-	-	-	-	1	1	0,1
16 e 31 Legno arredo	3	-	-	-	-	3	10	1,1
24 al 30 metalmeccanica	11	4	-	-	4	15	228	25,2
Altro manifatturiero	3	2	-	-	2	5	4	0,4
Altra Industria	1	-	1	-	1	2	1	0,1
Costruzioni	47	2	-	-	2	49	72	8,0
Commercio	41	5	-	-	5	46	82	9,1
Commercio e riparazione auto e moto	5	-	-	-	-	5	10	1,1
Commercio all'ingrosso	20	-	-	-	-	20	45	5,0
Commercio al dettaglio	16	5	-	-	5	21	27	3,0
Alloggio e ristorazione	18	6	1	1	8	26	191	21,1
55 Alloggio	2	-	-	-	-	2	1	0,1
56 Attività dei servizi di ristorazione	16	6	1	1	8	24	190	21,0
Servizi alle imprese	38	3	2	2	7	45	65	7,2
H Trasporto e magazzinaggio	5	1	1	2	4	9	29	3,2
J Servizi di informazione e comunicazione	3	1	-	-	1	4	4	0,4
K Attività finanziarie e assicurative	3	-	-	-	-	3	2	0,2
L Attività immobiliari	10	-	-	-	-	10	12	1,3
M Attività professionali, scientifiche e tecniche	9	-	-	-	-	9	7	0,8
N Noleggio, agenzie di viaggio, servizi di supporto alle imprese	8	1	1	-	2	10	11	1,2
Servizi alle persone	10	3	3	-	6	16	139	15,4
O Amministrazione pubblica e difesa; assicurazione sociale obbligatoria	-	-	-	-	-	-	-	-
P Istruzione	1	1	1	-	2	3	9	1,0
Q Sanità e assistenza sociale	2	-	1	-	1	3	116	12,8
R Attività artistiche, sportive, di intrattenimento e divertimento	-	1	1	-	2	2	-	-
S Altre attività di servizi	7	1	-	-	1	8	14	1,5
T Attività di famiglie e convivenze come datori di lavoro	-	-	-	-	-	-	-	-
Non classificate	-	-	-	-	-	-	-	-
TOTALE	200	27	8	3	38	238	904	100,0



Comune di PEDAVENTA. Unità locali attive per tipologia e per classe di natura giuridica. Situazione al 31/12/2023 - confronto con i periodi indicati

SETTORI	SEDI						UNITA' LOCALI DIPENDENTI		UNITA' LOCALI TOTALI	
	TOTALE	dic 23/ dic 22	Imprese individuali	dic 23/ dic 22	Altre forme giuridiche	dic 23/ dic 22	TOTALE	dic 23/ dic 22	TOTALE	dic 23/ dic 22
	dic-23		dic-23		dic-23		dic-23			
Agricoltura, silvicoltura e pesca	25	-2	22	-2	3	-	2	-	27	-2
Attività manifatturiere	20	1	6	1	14	-	7	1	27	2
10-11 Alimentari e bevande	2	-	-	-	2	-	1	-	3	-
13 al 15 Sistema moda	1	-	1	-	-	-	-	-	1	-
16 e 31 Legno arredo	3	-	-	-	3	-	-	-	3	-
24 al 30 metalmeccanica	11	-	4	1	7	-1	4	-	15	-
Altro manifatturiero	3	1	1	-	2	1	2	1	5	2
Altra Industria	1	-	-	-	1	-	1	-	2	-
Costruzioni	47	1	41	1	6	-	2	-	49	1
Commercio	41	-4	32	-2	9	-2	5	-2	46	-6
Commercio e riparazione auto e moto	5	-1	2	-	3	-1	-	-	5	-1
Commercio all'ingrosso	20	-1	16	-	4	-1	-	-1	20	-2
Commercio al dettaglio	16	-2	14	-2	2	-	5	-1	21	-3
Alloggio e ristorazione	18	1	11	1	7	-	8	-1	26	-
55 Alloggio	2	1	2	1	-	-	-	-	2	1
56 Attività dei servizi di ristorazione	16	-	9	-	7	-	8	-1	24	-1
Servizi alle imprese	38	3	19	1	19	2	7	1	45	4
H Trasporto e magazzinaggio	5	-	2	-	3	-	4	-	9	-
J Servizi di informazione e comunicazione	3	1	3	1	-	-	1	-	4	1
K Attività finanziarie e assicurative	3	1	2	1	1	-	-	-	3	1
L Attività immobiliari	10	1	-	-	10	1	-	-	10	1
M Attività professionali, scientifiche e tecniche	9	-	7	-	2	-	-	-	9	-
N Noleggio, ag. viaggio, serv. supporto imprese	8	-	5	-1	3	1	2	1	10	1
Servizi alle persone	10	-2	7	-2	3	-	6	-	16	-2
O Amm. pubblica e difesa; assic. sociale obbligatoria	-	-	-	-	-	-	-	-	-	-
P Istruzione	1	-	-	-	1	-	2	-	3	-
Q Sanità e assistenza sociale	2	-1	1	-1	1	-	1	-	3	-1
R Att. artistiche, sportive, intrattenim./divert.	-	-	-	-	-	-	2	-	2	-
S Altre attività di servizi	7	-1	6	-1	1	-	1	-	8	-1
T Att. famiglie e convivenze come datori di lavoro	-	-	-	-	-	-	-	-	-	-
Non classificate	-	-	-	-	-	-	-	-	-	-
TOTALE	200	-2	138	-2	62	-	38	-1	238	-3

"NB: La dinamica delle sedi d'impresa è fortemente condizionata da un importante procedimento amministrativo di cancellazioni d'ufficio di imprese individuali; il procedimento si è concluso nel terzo trimestre 2023. Per questo motivo si riportano anche la consistenza e la dinamica delle sedi d'impresa distinte per classe di natura giuridica (imprese individuali e altre nature giuridiche).

Fonte: elab. Ufficio Studi e Statistica CCIAA Treviso - Belluno su dati Infocamere"



Comune di PEDAVERNA. Unità locali attive per tipologia. Situazione al 31/12/2023 - confronto decennale

SETTORI	SEDI					UNITA' LOCALI DIPENDENTI			UNITA' LOCALI TOTALI		
	dic-13	dic-22	dic-23	dic 23/ dic 13	dic 23/ dic 22	dic-13	dic-23	dic 23/ dic 13	dic-13	dic-23	dic 23/ dic 13
Agricoltura, silvicoltura e pesca	33	27	25	-8	-2	-	2	2	33	27	-6
Attività manifatturiere	22	19	20	-2	1	6	7	1	28	27	-1
10-11 Alimentari e bevande	2	2	2	-	-	1	1	-	3	3	-
13 al 15 Sistema moda	-	1	1	1	-	-	-	-	-	1	1
16 e 31 Legno arredo	3	3	3	-	-	-	-	-	3	3	-
24 al 30 metalmeccanica	15	11	11	-4	-	4	4	-	19	15	-4
Altro manifatturiero	2	2	3	1	1	1	2	1	3	5	2
Altra Industria	-	1	1	1	-	1	1	-	1	2	1
Costruzioni	42	46	47	5	1	1	2	1	43	49	6
Commercio	51	45	41	-10	-4	6	5	-1	57	46	-11
Commercio e riparazione auto e moto	6	6	5	-1	-1	-	-	-	6	5	-1
Commercio all'ingrosso	22	21	20	-2	-1	2	-	-2	24	20	-4
Commercio al dettaglio	23	18	16	-7	-2	4	5	1	27	21	-6
Alloggio e ristorazione	16	17	18	2	1	4	8	4	20	26	6
55 Alloggio	1	1	2	1	1	-	-	-	1	2	1
56 Attività dei servizi di ristorazione	15	16	16	1	-	4	8	4	19	24	5
Servizi alle imprese	39	35	38	-1	3	6	7	1	45	45	-
H Trasporto e magazzinaggio	9	5	5	-4	-	3	4	1	12	9	-3
J Servizi di informazione e comunicazione	4	2	3	-1	1	-	1	1	4	4	-
K Attività finanziarie e assicurative	5	2	3	-2	1	1	-	-1	6	3	-3
L Attività immobiliari	4	9	10	6	1	-	-	-	4	10	6
M Attività professionali, scientifiche e tecniche	10	9	9	-1	-	-	-	-	10	9	-1
N Noleggio, ag. viaggio, serv. supporto imprese	7	8	8	1	-	2	2	-	9	10	1
Servizi alle persone	13	12	10	-3	-2	4	6	2	17	16	-1
O Amm. pubblica e difesa; assic. sociale obbligatoria	-	-	-	-	-	-	-	-	-	-	-
P Istruzione	1	1	1	-	-	2	2	-	3	3	-
Q Sanità e assistenza sociale	-	3	2	2	-1	1	1	-	1	3	2
R Att. artistiche, sportive, intrattenim./divert.	1	-	-	-1	-	1	2	1	2	2	-
S Altre attività di servizi	11	8	7	-4	-1	-	1	1	11	8	-3
T Att. famiglie e convivenze come datori di lavoro	-	-	-	-	-	-	-	-	-	-	-
Non classificate	-	-	-	-	-	1	-	-1	1	-	-1
TOTALE	216	202	200	-16	-2	29	38	9	245	238	-7

"NB: La dinamica delle sedi d'impresa è fortemente condizionata da un importante procedimento amministrativo di cancellazioni d'ufficio di imprese individuali; il procedimento si è concluso nel terzo trimestre 2023. Per questo motivo, per le sedi d'impresa, si riporta anche la variazione dell'ultimo anno.

Fonte: elab. Ufficio Studi e Statistica CCIAA Treviso - Belluno su dati Infocamere"



Comune di PEDAVENA. Imprese artigiane e non artigiane attive e relativi addetti d'impresa per settori economici. Situazione al 31/12/2023

SETTORI	ARTIGIANE		NON ARTIGIANE		TOTALE		% artigiane su totale	
	Sedi	Addetti d'impresa	Sedi	Addetti d'impresa	Sedi	Addetti d'impresa	Sedi	Addetti d'impresa
Agricoltura, silvicoltura e pesca	2	7	23	31	25	38	8,0	18,4
Attività manifatturiere	14	81	6	184	20	265	70,0	30,6
10-11 Alimentari e bevande	2	24	-	-	2	24	100,0	100,0
13 al 15 Sistema moda	-	-	1	1	1	1	-	-
16 e 31 Legno arredo	3	15	-	-	3	15	100,0	100,0
24 al 30 metalmeccanica	7	39	4	182	11	221	63,6	17,6
Altro manifatturiero	2	3	1	1	3	4	66,7	75,0
Altra Industria	-	-	1	1	1	1	-	-
Costruzioni	41	65	6	7	47	72	87,2	90,3
Commercio	5	7	35	70	41	83	12,2	8,4
Commercio e riparazione auto e moto	3	4	1	-	5	10	60,0	40,0
Commercio all'ingrosso	1	1	19	45	20	46	5,0	2,2
Commercio al dettaglio	1	2	15	25	16	27	6,3	7,4
Alloggio e ristorazione	2	6	16	193	18	199	11,1	3,0
55 Alloggio	-	-	2	1	2	1	-	-
56 Attività dei servizi di ristorazione	2	6	14	192	16	198	12,5	3,0
Servizi alle imprese	13	40	25	29	38	69	34,2	58,0
H Trasporto e magazzinaggio	5	28	-	-	5	28	100,0	100,0
J Servizi di informazione e comunicazione	1	1	2	2	3	3	33,3	33,3
K Attività finanziarie e assicurative	-	-	3	2	3	2	-	-
L Attività immobiliari	-	-	10	17	10	17	-	-
M Attività professionali, scientifiche e tecniche	3	3	6	5	9	8	33,3	37,5
N Noleggio, ag. viaggio, serv. supporto imprese	4	8	4	3	8	11	50,0	72,7
Servizi alle persone	8	15	2	22	10	37	80,0	40,5
O Amm. pubblica e difesa; assic. sociale obbligatoria	-	-	-	-	-	-	-	-
P Istruzione	-	-	1	9	1	9	-	-
Q Sanità e assistenza sociale	1	1	1	13	2	14	50,0	7,1
R Att. artistiche, sportive, intrattenim./divert.	-	-	-	-	-	-	-	-
S Altre attività di servizi	7	14	-	-	7	14	100,0	100,0
T Att. famiglie e convivenze come datori di lavoro	-	-	-	-	-	-	-	-
Non classificate	-	-	-	-	-	-	-	-
TOTALE	85	221	114	537	200	764	42,5	28,9



Comune di PEDAVENA. Imprese femminili, giovanili e straniere attive e relativi addetti d'impresa per settori economici. Situazione al 31/12/2023

SETTORI	FEMMINILI				GIOVANILI				STRANIERE			
	Sedi	Addetti d'impresa	% sul totale		Sedi	Addetti d'impresa	% sul totale		Sedi	Addetti d'impresa	% sul totale	
			Sedi	Addetti d'impresa			Sedi	Addetti d'impresa			Sedi	Addetti d'impresa
Agricoltura, silvicoltura e pesca	7	7	28,0	18,4	1	1	4,0	2,6	-	-	-	-
Attività manifatturiere	2	25	10,0	9,4	-	-	-	-	2	2	10,0	0,8
10-11 Alimentari e bevande	1	17	50,0	70,8	-	-	-	-	-	-	-	-
13 al 15 Sistema moda	-	-	-	-	-	-	-	-	1	1	100,0	100,0
16 e 31 Legno arredo	-	-	-	-	-	-	-	-	-	-	-	-
24 al 30 metalmeccanica	1	8	9,1	3,6	-	-	-	-	1	1	9,1	0,5
Altro manifatturiero	-	-	-	-	-	-	-	-	-	-	-	-
Altra Industria	-	-	-	-	-	-	-	-	-	-	-	-
Costruzioni	1	6	2,1	8,3	8	6	17,0	8,3	7	6	14,9	8,3
Commercio	7	8	17,1	9,6	-	-	-	-	9	11	22,0	13,3
Commercio e riparazione auto e moto	-	-	-	-	-	-	-	-	-	-	-	-
Commercio all'ingrosso	2	2	10,0	4,3	-	-	-	-	2	2	10,0	4,3
Commercio al dettaglio	5	6	31,3	22,2	-	-	-	-	7	9	43,8	33,3
Alloggio e ristorazione	9	23	50,0	11,6	2	8	11,1	4,0	2	6	11,1	3,0
55 Alloggio	2	1	100,0	100,0	-	-	-	-	-	-	-	-
56 Attività dei servizi di ristorazione	7	22	43,8	11,1	2	8	12,5	4,0	2	6	12,5	3,0
Servizi alle imprese	7	10	18,4	14,5	5	4	13,2	5,8	2	4	5,3	5,8
H Trasporto e magazzinaggio	-	-	-	-	1	1	20,0	3,6	-	-	-	-
J Servizi di informazione e comunicazione	-	-	-	-	1	1	33,3	33,3	-	-	-	-
K Attività finanziarie e assicurative	1	1	33,3	50,0	-	-	-	-	-	-	-	-
L Attività immobiliari	2	5	20,0	29,4	-	-	-	-	-	-	-	-
M Attività professionali, scientifiche e tecniche	3	3	33,3	37,5	1	-	11,1	-	1	1	11,1	12,5
N Noleggio, ag. viaggio, serv. supporto imprese	1	1	12,5	9,1	2	2	25,0	18,2	1	3	12,5	27,3
Servizi alle persone	6	19	60,0	51,4	1	1	10,0	2,7	1	1	10,0	2,7
O Amm. pubblica e difesa; assic. sociale obbligatoria	-	-	-	-	-	-	-	-	-	-	-	-
P Istruzione	-	-	-	-	-	-	-	-	-	-	-	-
Q Sanità e assistenza sociale	2	14	100,0	100,0	1	1	50,0	7,1	-	-	-	-
R Att. artistiche, sportive, intrattenim./divert.	-	-	-	-	-	-	-	-	-	-	-	-
S Altre attività di servizi	4	5	57,1	35,7	-	-	-	-	1	1	14,3	7,1
T Att. famiglie e convivenze come datori di lavoro	-	-	-	-	-	-	-	-	-	-	-	-
Non classificate	-	-	-	-	-	-	-	-	-	-	-	-
TOTALE	39	98	19,5	12,8	17	20	8,5	2,6	23	30	11,5	3,9

Comune di PERAROLO DI CADORE in sintesi. Situazione al 31/12/2023

Le imprese del territorio

	Numero	Rispetto allo scorso anno	Comune/ Provincia	N° addetti alle Unità locali totali	Numero	Comune/ Provincia
Unità locali attive	63	0	0,3%	357	0,5%	

Le caratteristiche delle imprese

Sedi d'impresa attive	38	1
<i>di cui: escl. Imprese individuali*</i>	18	0

N° addetti d'impresa 376

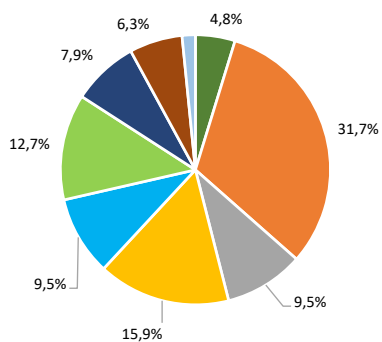
di cui:	Numero	% sul totale imprese
Artigiane	14	36,8
Femminili	5	13,2
Giovanili	2	5,3
Straniere	2	5,3

di cui:	Numero	% sul totale addetti
Artigiane	70	18,6
Femminili	8	2,1
Giovanili	1	0,3
Straniere	1	0,3

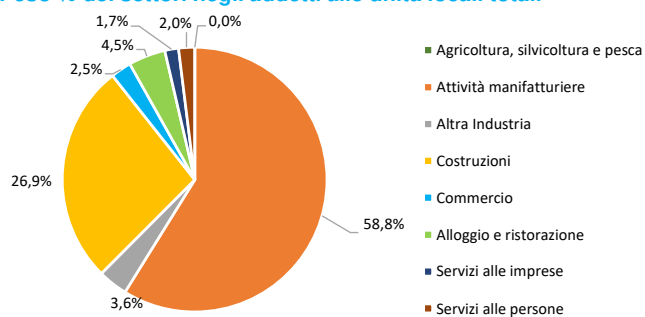
	Numero	Rispetto allo scorso anno
Unità locali dipendenti	25	-1

Le specializzazioni del territorio

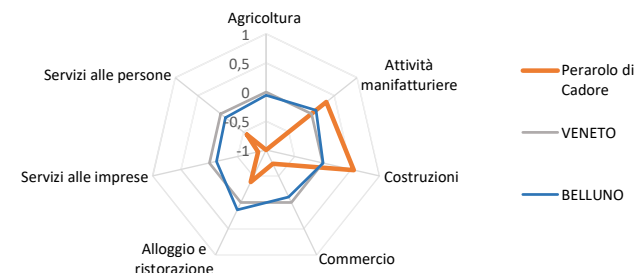
Peso % dei settori nelle unità locali totali



Peso % dei settori negli addetti alle unità locali totali



Indice di specializzazione



"NB: La dinamica delle sedi d'impresa è fortemente condizionata da un importante procedimento amministrativo di cancellazioni d'ufficio di imprese individuali; il procedimento si è concluso nel terzo trimestre 2023. Per questo motivo si riportano anche la consistenza e la dinamica delle sedi d'impresa escluse le imprese individuali.

Fonte: elab. Ufficio Studi e Statistica CCIAA Treviso - Belluno su dati Infocamere



Comune di PERAROLO DI CADORE. Unità locali attive per tipologia e relativi addetti. Situazione al 31/12/2023

SETTORI	SEDI d'impresa	UNITA' LOCALI DIPENDENTI				UL totali	ADDETTI alle UL totali	% ADDETTI SETTORE SU TOT. ADDETTI
		UL con sede in provincia	1a. UL con sede fuori provincia	Altre UL con sede fuori provincia	TOTALE			
Agricoltura, silvicoltura e pesca	3	-	-	-	-	3	-	-
Attività manifatturiere	13	6	1	-	7	20	210	58,8
10-11 Alimentari e bevande	1	-	1	-	1	2	5	1,4
13 al 15 Sistema moda	-	-	-	-	-	-	-	-
16 e 31 Legno arredo	1	-	-	-	-	1	7	2,0
24 al 30 metalmeccanica	2	1	-	-	1	3	14	3,9
Altro manifatturiero	9	5	-	-	5	14	184	51,5
Altra Industria	1	2	1	2	5	6	13	3,6
Costruzioni	6	-	4	-	4	10	96	26,9
Commercio	5	1	-	-	1	6	9	2,5
Commercio e riparazione auto e moto	-	-	-	-	-	-	-	-
Commercio all'ingrosso	3	-	-	-	-	3	3	0,8
Commercio al dettaglio	2	1	-	-	1	3	6	1,7
Alloggio e ristorazione	4	3	1	-	4	8	16	4,5
55 Alloggio	2	1	1	-	2	4	2	0,6
56 Attività dei servizi di ristorazione	2	2	-	-	2	4	14	3,9
Servizi alle imprese	3	-	1	1	2	5	6	1,7
H Trasporto e magazzinaggio	1	-	-	1	1	2	4	1,1
J Servizi di informazione e comunicazione	-	-	-	-	-	-	-	-
K Attività finanziarie e assicurative	-	-	-	-	-	-	-	-
L Attività immobiliari	-	-	-	-	-	-	-	-
M Attività professionali, scientifiche e tecniche	2	-	1	-	1	3	2	0,6
N Noleggio, agenzie di viaggio, servizi di supporto alle imprese	-	-	-	-	-	-	-	-
Servizi alle persone	3	1	-	-	1	4	7	2,0
O Amministrazione pubblica e difesa; assicurazione sociale obbligatoria	-	-	-	-	-	-	-	-
P Istruzione	1	-	-	-	-	1	-	-
Q Sanità e assistenza sociale	-	-	-	-	-	-	-	-
R Attività artistiche, sportive, di intrattenimento e divertimento	2	1	-	-	1	3	7	2,0
S Altre attività di servizi	-	-	-	-	-	-	-	-
T Attività di famiglie e convivenze come datori di lavoro	-	-	-	-	-	-	-	-
Non classificate	-	1	-	-	1	1	-	-
TOTALE	38	14	8	3	25	63	357	100,0



Comune di PERAROLO DI CADORE. Unità locali attive per tipologia e per classe di natura giuridica. Situazione al 31/12/2023 - confronto con i periodi indicati

SETTORI	SEDI						UNITA' LOCALI DIPENDENTI		UNITA' LOCALI TOTALI	
	TOTALE	dic 23/ dic 22	Imprese individuali	dic 23/ dic 22	Altre forme giuridiche	dic 23/ dic 22	TOTALE	dic 23/ dic 22	TOTALE	dic 23/ dic 22
	dic-23		dic-23		dic-23		dic-23			
Agricoltura, silvicoltura e pesca	3	-	3	-	-	-	-	-	3	-
Attività manifatturiere	13	-	5	-	8	-	7	-	20	-
10-11 Alimentari e bevande	1	-	1	-	-	-	1	-	2	-
13 al 15 Sistema moda	-	-	-	-	-	-	-	-	-	-
16 e 31 Legno arredo	1	-	1	-	-	-	-	-	1	-
24 al 30 metalmeccanica	2	-	1	-	1	-	1	-	3	-
Altro manifatturiero	9	-	2	-	7	-	5	-	14	-
Altra Industria	1	-	-	-	1	-	5	-	6	-
Costruzioni	6	1	4	1	2	-	4	-	10	1
Commercio	5	-	1	-	4	-	1	-1	6	-1
Commercio e riparazione auto e moto	-	-	-	-	-	-	-	-	-	-
Commercio all'ingrosso	3	-	-	-	3	-	-	-	3	-
Commercio al dettaglio	2	-	1	-	1	-	1	-1	3	-1
Alloggio e ristorazione	4	-	4	-	-	-	4	-	8	-
55 Alloggio	2	-	2	-	-	-	2	-	4	-
56 Attività dei servizi di ristorazione	2	-	2	-	-	-	2	-	4	-
Servizi alle imprese	3	-	2	-	1	-	2	-	5	-
H Trasporto e magazzinaggio	1	-	1	-	-	-	1	-	2	-
J Servizi di informazione e comunicazione	-	-	-	-	-	-	-	-	-	-
K Attività finanziarie e assicurative	-	-	-	-	-	-	-	-	-	-
L Attività immobiliari	-	-	-	-	-	-	-	-	-	-
M Attività professionali, scientifiche e tecniche	2	-	1	-	1	-	1	-	3	-
N Noleggio, ag. viaggio, serv. supporto imprese	-	-	-	-	-	-	-	-	-	-
Servizi alle persone	3	-	1	-	2	-	1	-	4	-
O Amm. pubblica e difesa; assic. sociale obbligatoria	-	-	-	-	-	-	-	-	-	-
P Istruzione	1	-	-	-	1	-	-	-	1	-
Q Sanità e assistenza sociale	-	-	-	-	-	-	-	-	-	-
R Att. artistiche, sportive, intrattenim./divert.	2	-	1	-	1	-	1	-	3	-
S Altre attività di servizi	-	-	-	-	-	-	-	-	-	-
T Att. famiglie e convivenze come datori di lavoro	-	-	-	-	-	-	-	-	-	-
Non classificate	-	-	-	-	-	-	1	-	1	-
TOTALE	38	1	20	1	18	-	25	-1	63	-

"NB: La dinamica delle sedi d'impresa è fortemente condizionata da un importante procedimento amministrativo di cancellazioni d'ufficio di imprese individuali; il procedimento si è concluso nel terzo trimestre 2023. Per questo motivo si riportano anche la consistenza e la dinamica delle sedi d'impresa distinte per classe di natura giuridica (imprese individuali e altre nature giuridiche).

Fonte: elab. Ufficio Studi e Statistica CCIAA Treviso - Belluno su dati Infocamere"



Comune di PERAROLO DI CADORE. Unità locali attive per tipologia. Situazione al 31/12/2023 - confronto decennale

SETTORI	SEDI					UNITA' LOCALI DIPENDENTI			UNITA' LOCALI TOTALI		
	dic-13	dic-22	dic-23	dic 23/ dic 13	dic 23/ dic 22	dic-13	dic-23	dic 23/ dic 13	dic-13	dic-23	dic 23/ dic 13
Agricoltura, silvicoltura e pesca	3	3	3	-	-	-	-	-	3	3	-
Attività manifatturiere	13	13	13	-	-	6	7	1	19	20	1
10-11 Alimentari e bevande	1	1	1	-	-	-	1	1	1	2	1
13 al 15 Sistema moda	-	-	-	-	-	-	-	-	-	-	-
16 e 31 Legno arredo	1	1	1	-	-	-	-	-	1	1	-
24 al 30 metalmeccanica	3	2	2	-1	-	1	1	-	4	3	-1
Altro manifatturiero	8	9	9	1	-	5	5	-	13	14	1
Altra Industria	1	1	1	-	-	-	5	5	1	6	5
Costruzioni	8	5	6	-2	1	2	4	2	10	10	-
Commercio	4	5	5	1	-	4	1	-3	8	6	-2
Commercio e riparazione auto e moto	-	-	-	-	-	-	-	-	-	-	-
Commercio all'ingrosso	3	3	3	-	-	-	-	-	3	3	-
Commercio al dettaglio	1	2	2	1	-	4	1	-3	5	3	-2
Alloggio e ristorazione	4	4	4	-	-	-	4	4	4	8	4
55 Alloggio	-	2	2	2	-	-	2	2	-	4	4
56 Attività dei servizi di ristorazione	4	2	2	-2	-	-	2	2	4	4	-
Servizi alle imprese	-	3	3	3	-	2	2	-	2	5	3
H Trasporto e magazzinaggio	-	1	1	1	-	1	1	-	1	2	1
J Servizi di informazione e comunicazione	-	-	-	-	-	-	-	-	-	-	-
K Attività finanziarie e assicurative	-	-	-	-	-	-	-	-	-	-	-
L Attività immobiliari	-	-	-	-	-	-	-	-	-	-	-
M Attività professionali, scientifiche e tecniche	-	2	2	2	-	1	1	-	1	3	2
N Noleggio, ag. viaggio, serv. supporto imprese	-	-	-	-	-	-	-	-	-	-	-
Servizi alle persone	-	3	3	3	-	-	1	1	-	4	4
O Amm. pubblica e difesa; assic. sociale obbligatoria	-	-	-	-	-	-	-	-	-	-	-
P Istruzione	-	1	1	1	-	-	-	-	-	1	1
Q Sanità e assistenza sociale	-	-	-	-	-	-	-	-	-	-	-
R Att. artistiche, sportive, intrattenim./divert.	-	2	2	2	-	-	1	1	-	3	3
S Altre attività di servizi	-	-	-	-	-	-	-	-	-	-	-
T Att. famiglie e convivenze come datori di lavoro	-	-	-	-	-	-	-	-	-	-	-
Non classificate	-	-	-	-	-	-	1	1	-	1	1
TOTALE	33	37	38	5	1	14	25	11	47	63	16

"NB: La dinamica delle sedi d'impresa è fortemente condizionata da un importante procedimento amministrativo di cancellazioni d'ufficio di imprese individuali; il procedimento si è concluso nel terzo trimestre 2023. Per questo motivo, per le sedi d'impresa, si riporta anche la variazione dell'ultimo anno.

Fonte: elab. Ufficio Studi e Statistica CCIAA Treviso - Belluno su dati Infocamere"



Comune di PERAROLO DI CADORE. Imprese artigiane e non artigiane attive e relativi addetti d'impresa per settori economici. Situazione al 31/12/2023

SETTORI	ARTIGIANE		NON ARTIGIANE		TOTALE		% artigiane su totale	
	Sedi	Addetti d'impresa	Sedi	Addetti d'impresa	Sedi	Addetti d'impresa	Sedi	Addetti d'impresa
Agricoltura, silvicoltura e pesca	-	-	3	1	3	1	-	-
Attività manifatturiere	9	63	4	182	13	245	69,2	25,7
10-11 Alimentari e bevande	1	1	-	-	1	1	100,0	100,0
13 al 15 Sistema moda	-	-	-	-	-	-	-	-
16 e 31 Legno arredo	1	7	-	-	1	7	100,0	100,0
24 al 30 metalmeccanica	2	14	-	-	2	14	100,0	100,0
Altro manifatturiero	5	41	4	182	9	223	55,6	18,4
Altra Industria	-	-	1	13	1	13	-	-
Costruzioni	4	4	2	82	6	86	66,7	4,7
Commercio	-	-	5	10	5	10	-	-
Commercio e riparazione auto e moto	-	-	-	-	-	-	-	-
Commercio all'ingrosso	-	-	3	6	3	6	-	-
Commercio al dettaglio	-	-	2	4	2	4	-	-
Alloggio e ristorazione	-	-	4	9	4	9	-	-
55 Alloggio	-	-	2	2	2	2	-	-
56 Attività dei servizi di ristorazione	-	-	2	7	2	7	-	-
Servizi alle imprese	1	3	2	2	3	5	33,3	60,0
H Trasporto e magazzinaggio	1	3	-	-	1	3	100,0	100,0
J Servizi di informazione e comunicazione	-	-	-	-	-	-	-	-
K Attività finanziarie e assicurative	-	-	-	-	-	-	-	-
L Attività immobiliari	-	-	-	-	-	-	-	-
M Attività professionali, scientifiche e tecniche	-	-	2	2	2	2	-	-
N Noleggio, ag. viaggio, serv. supporto imprese	-	-	-	-	-	-	-	-
Servizi alle persone	-	-	3	7	3	7	-	-
O Amm. pubblica e difesa; assic. sociale obbligatoria	-	-	-	-	-	-	-	-
P Istruzione	-	-	1	-	1	-	-	-
Q Sanità e assistenza sociale	-	-	-	-	-	-	-	-
R Att. artistiche, sportive, intrattenim./divert.	-	-	2	7	2	7	-	-
S Altre attività di servizi	-	-	-	-	-	-	-	-
T Att. famiglie e convivenze come datori di lavoro	-	-	-	-	-	-	-	-
Non classificate	-	-	-	-	-	-	-	-
TOTALE	14	70	24	306	38	376	36,8	18,6



Comune di PERAROLO DI CADORE. Imprese femminili, giovanili e straniere attive e relativi addetti d'impresa per settori economici. Situazione al 31/12/2023

SETTORI	FEMMINILI				GIOVANILI				STRANIERE			
	Sedi	Addetti d'impresa	% sul totale		Sedi	Addetti d'impresa	% sul totale		Sedi	Addetti d'impresa	% sul totale	
			Sedi	Addetti d'impresa			Sedi	Addetti d'impresa			Sedi	Addetti d'impresa
Agricoltura, silvicoltura e pesca	1	-	33,3	-	1	-	33,3	-	1	-	33,3	-
Attività manifatturiere	-	-	-	-	-	-	-	-	1	1	7,7	0,4
10-11 Alimentari e bevande	-	-	-	-	-	-	-	-	1	1	100,0	100,0
13 al 15 Sistema moda	-	-	-	-	-	-	-	-	-	-	-	-
16 e 31 Legno arredo	-	-	-	-	-	-	-	-	-	-	-	-
24 al 30 metalmeccanica	-	-	-	-	-	-	-	-	-	-	-	-
Altro manifatturiero	-	-	-	-	-	-	-	-	-	-	-	-
Altra Industria	-	-	-	-	-	-	-	-	-	-	-	-
Costruzioni	-	-	-	-	-	-	-	-	-	-	-	-
Commercio	-	-	-	-	-	-	-	-	-	-	-	-
Commercio e riparazione auto e moto	-	-	-	-	-	-	-	-	-	-	-	-
Commercio all'ingrosso	-	-	-	-	-	-	-	-	-	-	-	-
Commercio al dettaglio	-	-	-	-	-	-	-	-	-	-	-	-
Alloggio e ristorazione	3	7	75,0	77,8	-	-	-	-	-	-	-	-
55 Alloggio	2	2	100,0	100,0	-	-	-	-	-	-	-	-
56 Attività dei servizi di ristorazione	1	5	50,0	71,4	-	-	-	-	-	-	-	-
Servizi alle imprese	1	1	33,3	20,0	1	1	33,3	20,0	-	-	-	-
H Trasporto e magazzinaggio	-	-	-	-	-	-	-	-	-	-	-	-
J Servizi di informazione e comunicazione	-	-	-	-	-	-	-	-	-	-	-	-
K Attività finanziarie e assicurative	-	-	-	-	-	-	-	-	-	-	-	-
L Attività immobiliari	-	-	-	-	-	-	-	-	-	-	-	-
M Attività professionali, scientifiche e tecniche	1	1	50,0	50,0	1	1	50,0	50,0	-	-	-	-
N Noleggio, ag. viaggio, serv. supporto imprese	-	-	-	-	-	-	-	-	-	-	-	-
Servizi alle persone	-	-	-	-	-	-	-	-	-	-	-	-
O Amm. pubblica e difesa; assic. sociale obbligatoria	-	-	-	-	-	-	-	-	-	-	-	-
P Istruzione	-	-	-	-	-	-	-	-	-	-	-	-
Q Sanità e assistenza sociale	-	-	-	-	-	-	-	-	-	-	-	-
R Att. artistiche, sportive, intrattenim./divert.	-	-	-	-	-	-	-	-	-	-	-	-
S Altre attività di servizi	-	-	-	-	-	-	-	-	-	-	-	-
T Att. famiglie e convivenze come datori di lavoro	-	-	-	-	-	-	-	-	-	-	-	-
Non classificate	-	-	-	-	-	-	-	-	-	-	-	-
TOTALE	5	8	13,2	2,1	2	1	5,3	0,3	2	1	5,3	0,3

Comune di PIEVE DI CADORE in sintesi. Situazione al 31/12/2023

Le imprese del territorio

	Numero	Rispetto allo scorso anno	Comune/ Provincia	N° addetti alle Unità locali totali	Numero	Comune/ Provincia
Unità locali attive	420	-1 ↓	2,3%		1.117	1,5%

Le caratteristiche delle imprese

Sedi d'impresa attive	288	-9 ↓
<i>di cui: escl. Imprese individuali*</i>	133	-7 ↓

N° addetti d'impresa 1.002

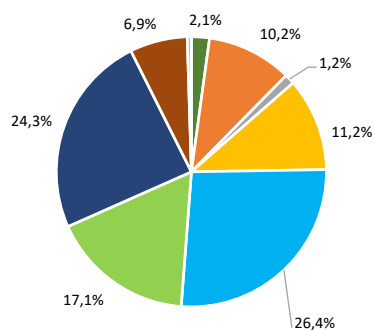
di cui:	Numero	% sul totale imprese
Artigiane	88	30,6
Femminili	60	20,8
Giovanili	24	8,3
Straniere	22	7,6

di cui:	Numero	% sul totale addetti
Artigiane	212	21,2
Femminili	264	26,3
Giovanili	33	3,3
Straniere	42	4,2

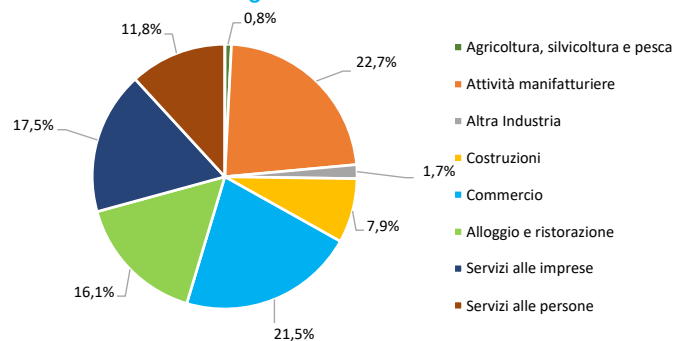
	Numero	Rispetto allo scorso anno
Unità locali dipendenti	132	8 ↑

Le specializzazioni del territorio

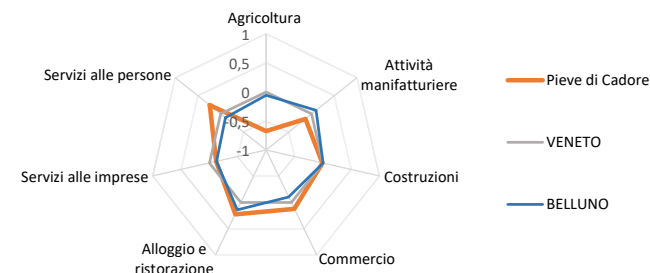
Peso % dei settori nelle unità locali totali



Peso % dei settori negli addetti alle unità locali totali



Indice di specializzazione



*NB: La dinamica delle sedi d'impresa è fortemente condizionata da un importante procedimento amministrativo di cancellazioni d'ufficio di imprese individuali; il procedimento si è concluso nel terzo trimestre 2023. Per questo motivo si riportano anche la consistenza e la dinamica delle sedi d'impresa escluse le imprese individuali.

Fonte: elab. Ufficio Studi e Statistica CCIAA Treviso - Belluno su dati Infocamere



Comune di PIEVE DI CADORE. Unità locali attive per tipologia e relativi addetti. Situazione al 31/12/2023

SETTORI	SEDI d'impresa	UNITA' LOCALI DIPENDENTI				UL totali	ADDETTI alle UL totali	% ADDETTI SETTORE SU TOT. ADDETTI
		UL con sede in provincia	1a. UL con sede fuori provincia	Altre UL con sede fuori provincia	TOTALE			
Agricoltura, silvicoltura e pesca	9	-	-	-	-	9	9	0,8
Attività manifatturiere	33	9	1	-	10	43	254	22,7
10-11 Alimentari e bevande	2	-	-	-	-	2	18	1,6
13 al 15 Sistema moda	-	-	-	-	-	-	-	-
16 e 31 Legno arredo	4	-	-	-	-	4	4	0,4
24 al 30 metalmeccanica	11	3	-	-	3	14	158	14,1
Altro manifatturiero	16	6	1	-	7	23	74	6,6
Altra Industria	-	2	2	1	5	5	19	1,7
Costruzioni	35	6	6	-	12	47	88	7,9
Commercio	81	21	7	2	30	111	240	21,5
Commercio e riparazione auto e moto	9	-	-	-	-	9	25	2,2
Commercio all'ingrosso	21	4	1	1	6	27	60	5,4
Commercio al dettaglio	51	17	6	1	24	75	155	13,9
Alloggio e ristorazione	50	13	8	1	22	72	180	16,1
55 Alloggio	12	4	5	1	10	22	51	4,6
56 Attività dei servizi di ristorazione	38	9	3	-	12	50	129	11,5
Servizi alle imprese	64	24	2	12	38	102	195	17,5
H Trasporto e magazzinaggio	6	2	-	3	5	11	30	2,7
J Servizi di informazione e comunicazione	-	1	-	1	2	2	10	0,9
K Attività finanziarie e assicurative	19	9	-	4	13	32	76	6,8
L Attività immobiliari	20	1	1	-	2	22	16	1,4
M Attività professionali, scientifiche e tecniche	11	8	1	2	11	22	29	2,6
N Noleggio, agenzie di viaggio, servizi di supporto alle imprese	8	3	-	2	5	13	34	3,0
Servizi alle persone	16	9	2	2	13	29	132	11,8
O Amministrazione pubblica e difesa; assicurazione sociale obbligatoria	-	-	-	-	-	-	-	-
P Istruzione	2	2	-	-	2	4	1	0,1
Q Sanità e assistenza sociale	-	1	2	2	5	5	83	7,4
R Attività artistiche, sportive, di intrattenimento e divertimento	3	1	-	-	1	4	6	0,5
S Altre attività di servizi	11	5	-	-	5	16	42	3,8
T Attività di famiglie e convivenze come datori di lavoro	-	-	-	-	-	-	-	-
Non classificate	-	1	-	1	2	2	-	-
TOTALE	288	85	28	19	132	420	1.117	100,0



Comune di PIEVE DI CADORE. Unità locali attive per tipologia e per classe di natura giuridica. Situazione al 31/12/2023 - confronto con i periodi indicati

SETTORI	SEDI						UNITA' LOCALI DIPENDENTI		UNITA' LOCALI TOTALI	
	TOTALE	dic 23/ dic 22	Imprese individuali	dic 23/ dic 22	Altre forme giuridiche	dic 23/ dic 22	TOTALE	dic 23/ dic 22	TOTALE	dic 23/ dic 22
	dic-23		dic-23		dic-23		dic-23			
Agricoltura, silvicoltura e pesca	9	-2	8	-2	1	-	-	-	9	-2
Attività manifatturiere	33	-1	17	1	16	-2	10	3	43	2
10-11 Alimentari e bevande	2	-	1	-	1	-	-	-	2	-
13 al 15 Sistema moda	-	-	-	-	-	-	-	-	-	-
16 e 31 Legno arredo	4	-	4	-	-	-	-	-	4	-
24 al 30 metalmeccanica	11	-	3	-	8	-	3	-	14	-
Altro manifatturiero	16	-1	9	1	7	-2	7	3	23	2
Altra Industria	-	-	-	-	-	-	5	-	5	-
Costruzioni	35	-3	24	-3	11	-	12	1	47	-2
Commercio	81	-	45	1	36	-1	30	-1	111	-1
Commercio e riparazione auto e moto	9	-	5	-	4	-	-	-	9	-
Commercio all'ingrosso	21	1	12	1	9	-	6	-	27	1
Commercio al dettaglio	51	-1	28	-	23	-1	24	-1	75	-2
Alloggio e ristorazione	50	4	20	3	30	1	22	2	72	6
55 Alloggio	12	1	7	1	5	-	10	2	22	3
56 Attività dei servizi di ristorazione	38	3	13	2	25	1	12	-	50	3
Servizi alle imprese	64	-7	31	-2	33	-5	38	2	102	-5
H Trasporto e magazzinaggio	6	-1	6	-1	-	-	5	-	11	-1
J Servizi di informazione e comunicazione	-	-	-	-	-	-	2	-	2	-
K Attività finanziarie e assicurative	19	-2	11	-2	8	-	13	1	32	-1
L Attività immobiliari	20	-4	5	-	15	-4	2	-	22	-4
M Attività professionali, scientifiche e tecniche	11	-	4	-	7	-	11	1	22	1
N Noleggio, ag. viaggio, serv. supporto imprese	8	-	5	1	3	-1	5	-	13	-
Servizi alle persone	16	-	10	-	6	-	13	1	29	1
O Amm. pubblica e difesa; assic. sociale obbligatoria	-	-	-	-	-	-	-	-	-	-
P Istruzione	2	-	2	-	-	-	2	-	4	-
Q Sanità e assistenza sociale	-	-	-	-	-	-	5	1	5	1
R Att. artistiche, sportive, intrattenim./divert.	3	-	2	-	1	-	1	-	4	-
S Altre attività di servizi	11	-	6	-	5	-	5	-	16	-
T Att. famiglie e convivenze come datori di lavoro	-	-	-	-	-	-	-	-	-	-
Non classificate	-	-	-	-	-	-	2	-	2	-
TOTALE	288	-9	155	-2	133	-7	132	8	420	-1

"NB: La dinamica delle sedi d'impresa è fortemente condizionata da un importante procedimento amministrativo di cancellazioni d'ufficio di imprese individuali; il procedimento si è concluso nel terzo trimestre 2023. Per questo motivo si riportano anche la consistenza e la dinamica delle sedi d'impresa distinte per classe di natura giuridica (imprese individuali e altre nature giuridiche).

Fonte: elab. Ufficio Studi e Statistica CCIAA Treviso - Belluno su dati Infocamere"



Comune di PIEVE DI CADORE. Unità locali attive per tipologia. Situazione al 31/12/2023 - confronto decennale

SETTORI	SEDI					UNITA' LOCALI DIPENDENTI			UNITA' LOCALI TOTALI		
	dic-13	dic-22	dic-23	dic 23/ dic 13	dic 23/ dic 22	dic-13	dic-23	dic 23/ dic 13	dic-13	dic-23	dic 23/ dic 13
Agricoltura, silvicoltura e pesca	14	11	9	-5	-2	-	-	-	14	9	-5
Attività manifatturiere	39	34	33	-6	-1	7	10	3	46	43	-3
10-11 Alimentari e bevande	2	2	2	-	-	-	-	-	2	2	-
13 al 15 Sistema moda	1	-	-	-1	-	-	-	-	1	-	-1
16 e 31 Legno arredo	3	4	4	1	-	1	-	-1	4	4	-
24 al 30 metalmeccanica	12	11	11	-1	-	3	3	-	15	14	-1
Altro manifatturiero	21	17	16	-5	-1	3	7	4	24	23	-1
Altra Industria	-	-	-	-	-	3	5	2	3	5	2
Costruzioni	50	38	35	-15	-3	13	12	-1	63	47	-16
Commercio	98	81	81	-17	-	30	30	-	128	111	-17
Commercio e riparazione auto e moto	9	9	9	-	-	-	-	-	9	9	-
Commercio all'ingrosso	26	20	21	-5	1	8	6	-2	34	27	-7
Commercio al dettaglio	63	52	51	-12	-1	22	24	2	85	75	-10
Alloggio e ristorazione	41	46	50	9	4	15	22	7	56	72	16
55 Alloggio	8	11	12	4	1	4	10	6	12	22	10
56 Attività dei servizi di ristorazione	33	35	38	5	3	11	12	1	44	50	6
Servizi alle imprese	69	71	64	-5	-7	28	38	10	97	102	5
H Trasporto e magazzinaggio	9	7	6	-3	-1	6	5	-1	15	11	-4
J Servizi di informazione e comunicazione	2	-	-	-2	-	3	2	-1	5	2	-3
K Attività finanziarie e assicurative	21	21	19	-2	-2	10	13	3	31	32	1
L Attività immobiliari	19	24	20	1	-4	1	2	1	20	22	2
M Attività professionali, scientifiche e tecniche	12	11	11	-1	-	7	11	4	19	22	3
N Noleggio, ag. viaggio, serv. supporto imprese	6	8	8	2	-	1	5	4	7	13	6
Servizi alle persone	16	16	16	-	-	13	13	-	29	29	-
O Amm. pubblica e difesa; assic. sociale obbligatoria	-	-	-	-	-	-	-	-	-	-	-
P Istruzione	-	2	2	2	-	2	2	-	2	4	2
Q Sanità e assistenza sociale	-	-	-	-	-	2	5	3	2	5	3
R Att. artistiche, sportive, intrattenim./divert.	3	3	3	-	-	4	1	-3	7	4	-3
S Altre attività di servizi	13	11	11	-2	-	5	5	-	18	16	-2
T Att. famiglie e convivenze come datori di lavoro	-	-	-	-	-	-	-	-	-	-	-
Non classificate	-	-	-	-	-	6	2	-4	6	2	-4
TOTALE	327	297	288	-39	-9	115	132	17	442	420	-22

"NB: La dinamica delle sedi d'impresa è fortemente condizionata da un importante procedimento amministrativo di cancellazioni d'ufficio di imprese individuali; il procedimento si è concluso nel terzo trimestre 2023. Per questo motivo, per le sedi d'impresa, si riporta anche la variazione dell'ultimo anno.

Fonte: elab. Ufficio Studi e Statistica CCIAA Treviso - Belluno su dati Infocamere"



Comune di PIEVE DI CADORE. Imprese artigiane e non artigiane attive e relativi addetti d'impresa per settori economici. Situazione al 31/12/2023

SETTORI	ARTIGIANE		NON ARTIGIANE		TOTALE		% artigiane su totale	
	Sedi	Addetti d'impresa	Sedi	Addetti d'impresa	Sedi	Addetti d'impresa	Sedi	Addetti d'impresa
Agricoltura, silvicoltura e pesca	3	3	6	6	9	9	33,3	33,3
Attività manifatturiere	18	36	15	209	33	245	54,5	14,7
10-11 Alimentari e bevande	1	2	1	21	2	23	50,0	8,7
13 al 15 Sistema moda	-	-	-	-	-	-	-	-
16 e 31 Legno arredo	4	4	-	-	4	4	100,0	100,0
24 al 30 metalmeccanica	4	7	7	170	11	177	36,4	4,0
Altro manifatturiero	9	23	7	18	16	41	56,3	56,1
Altra Industria	-	-	-	-	-	-	-	-
Costruzioni	31	67	5	3	35	70	88,6	95,7
Commercio	8	26	73	308	81	334	9,9	7,8
Commercio e riparazione auto e moto	6	19	3	6	9	25	66,7	76,0
Commercio all'ingrosso	1	6	20	103	21	109	4,8	5,5
Commercio al dettaglio	1	1	50	199	51	200	2,0	0,5
Alloggio e ristorazione	7	29	43	145	50	174	14,0	16,7
55 Alloggio	-	-	12	32	12	32	-	-
56 Attività dei servizi di ristorazione	7	29	31	113	38	142	18,4	20,4
Servizi alle imprese	11	16	52	111	64	128	17,2	12,5
H Trasporto e magazzinaggio	5	5	-	-	6	6	83,3	83,3
J Servizi di informazione e comunicazione	-	-	-	-	-	-	-	-
K Attività finanziarie e assicurative	-	-	19	40	19	40	-	-
L Attività immobiliari	-	-	20	26	20	26	-	-
M Attività professionali, scientifiche e tecniche	2	2	9	41	11	43	18,2	4,7
N Noleggio, ag. viaggio, serv. supporto imprese	4	9	4	4	8	13	50,0	69,2
Servizi alle persone	10	35	6	7	16	42	62,5	83,3
O Amm. pubblica e difesa; assic. sociale obbligatoria	-	-	-	-	-	-	-	-
P Istruzione	-	-	2	1	2	1	-	-
Q Sanità e assistenza sociale	-	-	-	-	-	-	-	-
R Att. artistiche, sportive, intrattenim./divert.	-	-	3	5	3	5	-	-
S Altre attività di servizi	10	35	1	1	11	36	90,9	97,2
T Att. famiglie e convivenze come datori di lavoro	-	-	-	-	-	-	-	-
Non classificate	-	-	-	-	-	-	-	-
TOTALE	88	212	200	789	288	1.002	30,6	21,2



Comune di PIEVE DI CADORE. Imprese femminili, giovanili e straniere attive e relativi addetti d'impresa per settori economici. Situazione al 31/12/2023

SETTORI	FEMMINILI				GIOVANILI				STRANIERE			
	Sedi	Addetti d'impresa	% sul totale		Sedi	Addetti d'impresa	% sul totale		Sedi	Addetti d'impresa	% sul totale	
			Sedi	Addetti d'impresa			Sedi	Addetti d'impresa			Sedi	Addetti d'impresa
Agricoltura, silvicoltura e pesca	1	-	11,1	-	1	-	11,1	-	1	-	11,1	-
Attività manifatturiere	5	11	15,2	4,5	2	1	6,1	0,4	2	2	6,1	0,8
10-11 Alimentari e bevande	-	-	-	-	-	-	-	-	-	-	-	-
13 al 15 Sistema moda	-	-	-	-	-	-	-	-	-	-	-	-
16 e 31 Legno arredo	-	-	-	-	-	-	-	-	-	-	-	-
24 al 30 metalmeccanica	1	-	9,1	-	1	-	9,1	-	1	2	9,1	1,1
Altro manifatturiero	4	11	25,0	26,8	1	1	6,3	2,4	1	-	6,3	-
Altra Industria	-	-	-	-	-	-	-	-	-	-	-	-
Costruzioni	2	8	5,7	11,4	-	-	-	-	3	3	8,6	4,3
Commercio	19	139	23,5	41,6	7	9	8,6	2,7	4	6	4,9	1,8
Commercio e riparazione auto e moto	-	-	-	-	-	-	-	-	-	-	-	-
Commercio all'ingrosso	2	5	9,5	4,6	2	2	9,5	1,8	-	-	-	-
Commercio al dettaglio	17	134	33,3	67,0	5	7	9,8	3,5	4	6	7,8	3,0
Alloggio e ristorazione	12	54	24,0	31,0	5	12	10,0	6,9	4	12	8,0	6,9
55 Alloggio	5	18	41,7	56,3	1	1	8,3	3,1	-	-	-	-
56 Attività dei servizi di ristorazione	7	36	18,4	25,4	4	11	10,5	7,7	4	12	10,5	8,5
Servizi alle imprese	13	30	20,3	23,4	8	7	12,5	5,5	6	12	9,4	9,4
H Trasporto e magazzinaggio	-	-	-	-	-	-	-	-	-	-	-	-
J Servizi di informazione e comunicazione	-	-	-	-	-	-	-	-	-	-	-	-
K Attività finanziarie e assicurative	3	3	15,8	7,5	4	4	21,1	10,0	1	1	5,3	2,5
L Attività immobiliari	5	4	25,0	15,4	-	-	-	-	2	2	10,0	7,7
M Attività professionali, scientifiche e tecniche	3	20	27,3	46,5	2	2	18,2	4,7	-	-	-	-
N Noleggio, ag. viaggio, serv. supporto imprese	2	3	25,0	23,1	2	1	25,0	7,7	3	9	37,5	69,2
Servizi alle persone	8	22	50,0	52,4	1	4	6,3	9,5	2	7	12,5	16,7
O Amm. pubblica e difesa; assic. sociale obbligatoria	-	-	-	-	-	-	-	-	-	-	-	-
P Istruzione	2	1	100,0	100,0	-	-	-	-	-	-	-	-
Q Sanità e assistenza sociale	-	-	-	-	-	-	-	-	-	-	-	-
R Att. artistiche, sportive, intrattenim./divert.	1	3	33,3	60,0	-	-	-	-	1	1	33,3	20,0
S Altre attività di servizi	5	18	45,5	50,0	1	4	9,1	11,1	1	6	9,1	16,7
T Att. famiglie e convivenze come datori di lavoro	-	-	-	-	-	-	-	-	-	-	-	-
Non classificate	-	-	-	-	-	-	-	-	-	-	-	-
TOTALE	60	264	20,8	26,3	24	33	8,3	3,3	22	42	7,6	4,2

Comune di PONTE NELLE ALPI in sintesi. Situazione al 31/12/2023

Le imprese del territorio

	Numero	Rispetto allo scorso anno	Comune/ Provincia	N° addetti alle Unità locali totali	Numero	Comune/ Provincia
Unità locali attive	693	2 ↑	3,8%		2.178	2,9%

Le caratteristiche delle imprese

Sedi d'impresa attive	519	0	—
<i>di cui: escl. Imprese individuali*</i>	216	-4	—

N° addetti d'impresa 1.918

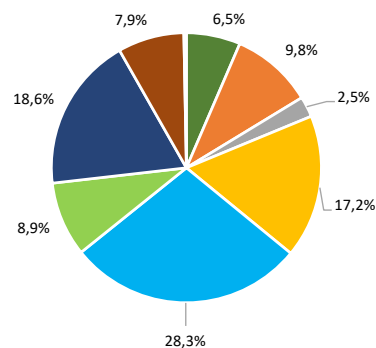
di cui:	Numero	% sul totale imprese
Artigiane	187	36,0
Femminili	85	16,4
Giovanili	35	6,7
Straniere	46	8,9

di cui:	Numero	% sul totale addetti
Artigiane	493	25,7
Femminili	162	8,4
Giovanili	37	1,9
Straniere	70	3,6

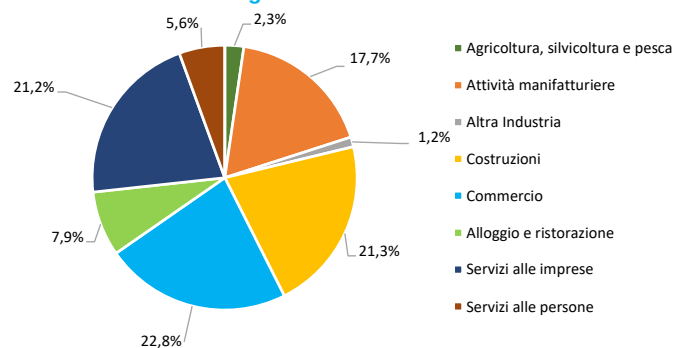
	Numero	Rispetto allo scorso anno
Unità locali dipendenti	174	2 ↑

Le specializzazioni del territorio

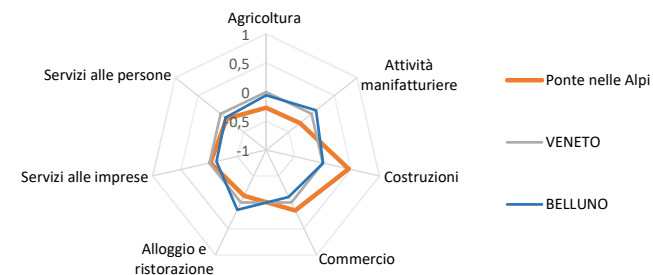
Peso % dei settori nelle unità locali totali



Peso % dei settori negli addetti alle unità locali totali



Indice di specializzazione



*NB: La dinamica delle sedi d'impresa è fortemente condizionata da un importante procedimento amministrativo di cancellazioni d'ufficio di imprese individuali; il procedimento si è concluso nel terzo trimestre 2023. Per questo motivo si riportano anche la consistenza e la dinamica delle sedi d'impresa escluse le imprese individuali.

Fonte: elab. Ufficio Studi e Statistica CCIAA Treviso - Belluno su dati Infocamere



Comune di PONTE NELLE ALPI. Unità locali attive per tipologia e relativi addetti. Situazione al 31/12/2023

SETTORI	SEDI d'impresa	UNITA' LOCALI DIPENDENTI				UL totali	ADDETTI alle UL totali	% ADDETTI SETTORE SU TOT. ADDETTI
		UL con sede in provincia	1a. UL con sede fuori provincia	Altre UL con sede fuori provincia	TOTALE			
Agricoltura, silvicoltura e pesca	42	-	3	-	3	45	51	2,3
Attività manifatturiere	46	16	6	-	22	68	386	17,7
10-11 Alimentari e bevande	2	2	-	-	2	4	9	0,4
13 al 15 Sistema moda	2	-	-	-	-	2	2	0,1
16 e 31 Legno arredo	10	5	-	-	5	15	66	3,0
24 al 30 metalmeccanica	13	3	2	-	5	18	100	4,6
Altro manifatturiero	19	6	4	-	10	29	209	9,6
Altra Industria	7	9	1	-	10	17	26	1,2
Costruzioni	97	16	5	1	22	119	464	21,3
Commercio	137	23	26	10	59	196	496	22,8
Commercio e riparazione auto e moto	22	5	8	3	16	38	96	4,4
Commercio all'ingrosso	51	3	3	-	6	57	104	4,8
Commercio al dettaglio	64	15	15	7	37	101	296	13,6
Alloggio e ristorazione	48	12	1	1	14	62	172	7,9
55 Alloggio	7	2	-	-	2	9	29	1,3
56 Attività dei servizi di ristorazione	41	10	1	1	12	53	143	6,6
Servizi alle imprese	99	12	9	9	30	129	462	21,2
H Trasporto e magazzinaggio	19	2	3	3	8	27	307	14,1
J Servizi di informazione e comunicazione	7	1	-	-	1	8	25	1,1
K Attività finanziarie e assicurative	15	2	-	5	7	22	50	2,3
L Attività immobiliari	23	2	-	-	2	25	12	0,6
M Attività professionali, scientifiche e tecniche	18	4	3	-	7	25	40	1,8
N Noleggio, agenzie di viaggio, servizi di supporto alle imprese	17	1	3	1	5	22	28	1,3
Servizi alle persone	43	11	1	-	12	55	121	5,6
O Amministrazione pubblica e difesa; assicurazione sociale obbligatoria	-	-	-	-	-	-	-	-
P Istruzione	1	1	-	-	1	2	-	-
Q Sanità e assistenza sociale	4	2	-	-	2	6	60	2,8
R Attività artistiche, sportive, di intrattenimento e divertimento	10	-	-	-	-	10	12	0,6
S Altre attività di servizi	28	8	1	-	9	37	49	2,2
T Attività di famiglie e convivenze come datori di lavoro	-	-	-	-	-	-	-	-
Non classificate	-	-	-	2	2	2	-	-
TOTALE	519	99	52	23	174	693	2.178	100,0



Comune di PONTE NELLE ALPI. Unità locali attive per tipologia e per classe di natura giuridica. Situazione al 31/12/2023 - confronto con i periodi indicati

SETTORI	SEDI						UNITA' LOCALI DIPENDENTI		UNITA' LOCALI TOTALI	
	TOTALE	dic 23/ dic 22	Imprese individuali	dic 23/ dic 22	Altre forme giuridiche	dic 23/ dic 22	TOTALE	dic 23/ dic 22	TOTALE	dic 23/ dic 22
	dic-23		dic-23		dic-23		dic-23			
Agricoltura, silvicoltura e pesca	42	-2	34	-2	8	-	3	-2	45	-4
Attività manifatturiere	46	-3	20	1	26	-4	22	1	68	-2
10-11 Alimentari e bevande	2	-	1	-	1	-	2	-	4	-
13 al 15 Sistema moda	2	-	2	-	-	-	-	-	2	-
16 e 31 Legno arredo	10	-2	4	-	6	-2	5	-	15	-2
24 al 30 metalmeccanica	13	-	5	1	8	-1	5	-	18	-
Altro manifatturiero	19	-1	8	-	11	-1	10	1	29	-
Altra Industria	7	1	2	-	5	1	10	2	17	3
Costruzioni	97	1	66	-	31	1	22	-	119	1
Commercio	137	1	80	2	57	-1	59	1	196	2
Commercio e riparazione auto e moto	22	-	11	-	11	-	16	-	38	-
Commercio all'ingrosso	51	1	32	1	19	-	6	-	57	1
Commercio al dettaglio	64	-	37	1	27	-1	37	1	101	1
Alloggio e ristorazione	48	-2	23	-	25	-2	14	2	62	-
55 Alloggio	7	-	2	-	5	-	2	1	9	1
56 Attività dei servizi di ristorazione	41	-2	21	-	20	-2	12	1	53	-1
Servizi alle imprese	99	2	48	-	51	2	30	-1	129	1
H Trasporto e magazzinaggio	19	1	15	1	4	-	8	-1	27	-
J Servizi di informazione e comunicazione	7	-1	4	-	3	-1	1	-	8	-1
K Attività finanziarie e assicurative	15	1	11	1	4	-	7	-	22	1
L Attività immobiliari	23	-1	1	-2	22	1	2	-1	25	-2
M Attività professionali, scientifiche e tecniche	18	-	6	-	12	-	7	-	25	-
N Noleggio, ag. viaggio, serv. supporto imprese	17	2	11	-	6	2	5	1	22	3
Servizi alle persone	43	2	30	3	13	-1	12	-	55	2
O Amm. pubblica e difesa; assic. sociale obbligatoria	-	-	-	-	-	-	-	-	-	-
P Istruzione	1	1	1	1	-	-	1	-	2	1
Q Sanità e assistenza sociale	4	-	-	-	4	-	2	-	6	-
R Att. artistiche, sportive, intrattenim./divert.	10	-	7	2	3	-2	-	-	10	-
S Altre attività di servizi	28	1	22	-	6	1	9	-	37	1
T Att. famiglie e convivenze come datori di lavoro	-	-	-	-	-	-	-	-	-	-
Non classificate	-	-	-	-	-	-	2	-1	2	-1
TOTALE	519	-	303	4	216	-4	174	2	693	2

"NB: La dinamica delle sedi d'impresa è fortemente condizionata da un importante procedimento amministrativo di cancellazioni d'ufficio di imprese individuali; il procedimento si è concluso nel terzo trimestre 2023. Per questo motivo si riportano anche la consistenza e la dinamica delle sedi d'impresa distinte per classe di natura giuridica (imprese individuali e altre nature giuridiche).

Fonte: elab. Ufficio Studi e Statistica CCIAA Treviso - Belluno su dati Infocamere"



Comune di PONTE NELLE ALPI. Unità locali attive per tipologia. Situazione al 31/12/2023 - confronto decennale

SETTORI	SEDI					UNITA' LOCALI DIPENDENTI			UNITA' LOCALI TOTALI		
	dic-13	dic-22	dic-23	dic 23/ dic 13	dic 23/ dic 22	dic-13	dic-23	dic 23/ dic 13	dic-13	dic-23	dic 23/ dic 13
Agricoltura, silvicoltura e pesca	41	44	42	1	-2	2	3	1	43	45	2
Attività manifatturiere	56	49	46	-10	-3	21	22	1	77	68	-9
10-11 Alimentari e bevande	3	2	2	-1	-	-	2	2	3	4	1
13 al 15 Sistema moda	3	2	2	-1	-	-	-	-	3	2	-1
16 e 31 Legno arredo	9	12	10	1	-2	5	5	-	14	15	1
24 al 30 metalmeccanica	21	13	13	-8	-	8	5	-3	29	18	-11
Altro manifatturiero	20	20	19	-1	-1	8	10	2	28	29	1
Altra Industria	4	6	7	3	1	8	10	2	12	17	5
Costruzioni	120	96	97	-23	1	15	22	7	135	119	-16
Commercio	167	136	137	-30	1	61	59	-2	228	196	-32
Commercio e riparazione auto e moto	28	22	22	-6	-	10	16	6	38	38	-
Commercio all'ingrosso	64	50	51	-13	1	12	6	-6	76	57	-19
Commercio al dettaglio	75	64	64	-11	-	39	37	-2	114	101	-13
Alloggio e ristorazione	53	50	48	-5	-2	7	14	7	60	62	2
55 Alloggio	7	7	7	-	-	2	2	-	9	9	-
56 Attività dei servizi di ristorazione	46	43	41	-5	-2	5	12	7	51	53	2
Servizi alle imprese	76	97	99	23	2	28	30	2	104	129	25
H Trasporto e magazzinaggio	24	18	19	-5	1	7	8	1	31	27	-4
J Servizi di informazione e comunicazione	7	8	7	-	-1	1	1	-	8	8	-
K Attività finanziarie e assicurative	10	14	15	5	1	7	7	-	17	22	5
L Attività immobiliari	13	24	23	10	-1	2	2	-	15	25	10
M Attività professionali, scientifiche e tecniche	15	18	18	3	-	7	7	-	22	25	3
N Noleggio, ag. viaggio, serv. supporto imprese	7	15	17	10	2	4	5	1	11	22	11
Servizi alle persone	32	41	43	11	2	9	12	3	41	55	14
O Amm. pubblica e difesa; assic. sociale obbligatoria	-	-	-	-	-	-	-	-	-	-	-
P Istruzione	-	-	1	1	1	1	1	-	1	2	1
Q Sanità e assistenza sociale	-	4	4	4	-	1	2	1	1	6	5
R Att. artistiche, sportive, intrattenim./divert.	10	10	10	-	-	-	-	-	10	10	-
S Altre attività di servizi	22	27	28	6	1	7	9	2	29	37	8
T Att. famiglie e convivenze come datori di lavoro	-	-	-	-	-	-	-	-	-	-	-
Non classificate	-	-	-	-	-	5	2	-3	5	2	-3
TOTALE	549	519	519	-30	-	156	174	18	705	693	-12

"NB: La dinamica delle sedi d'impresa è fortemente condizionata da un importante procedimento amministrativo di cancellazioni d'ufficio di imprese individuali; il procedimento si è concluso nel terzo trimestre 2023. Per questo motivo, per le sedi d'impresa, si riporta anche la variazione dell'ultimo anno.

Fonte: elab. Ufficio Studi e Statistica CCIAA Treviso - Belluno su dati Infocamere"



Comune di PONTE NELLE ALPI. Imprese artigiane e non artigiane attive e relativi addetti d'impresa per settori economici. Situazione al 31/12/2023

SETTORI	ARTIGIANE		NON ARTIGIANE		TOTALE		% artigiane su totale	
	Sedi	Addetti d'impresa	Sedi	Addetti d'impresa	Sedi	Addetti d'impresa	Sedi	Addetti d'impresa
Agricoltura, silvicoltura e pesca	-	-	42	50	42	50	-	-
Attività manifatturiere	32	132	14	194	46	326	69,6	40,5
10-11 Alimentari e bevande	2	9	-	-	2	9	100,0	100,0
13 al 15 Sistema moda	2	2	-	-	2	2	100,0	100,0
16 e 31 Legno arredo	9	49	1	31	10	80	90,0	61,3
24 al 30 metalmeccanica	10	35	3	64	13	99	76,9	35,4
Altro manifatturiero	9	37	10	99	19	136	47,4	27,2
Altra Industria	1	1	6	23	7	24	14,3	4,2
Costruzioni	80	173	18	323	97	494	82,5	35,0
Commercio	21	64	116	273	137	337	15,3	19,0
Commercio e riparazione auto e moto	18	46	4	69	22	115	81,8	40,0
Commercio all'ingrosso	2	16	49	87	51	103	3,9	15,5
Commercio al dettaglio	1	2	63	117	64	119	1,6	1,7
Alloggio e ristorazione	5	18	43	120	48	138	10,4	13,0
55 Alloggio	-	-	7	29	7	29	-	-
56 Attività dei servizi di ristorazione	5	18	36	91	41	109	12,2	16,5
Servizi alle imprese	24	56	74	354	99	411	24,2	13,6
H Trasporto e magazzinaggio	13	31	5	253	19	285	68,4	10,9
J Servizi di informazione e comunicazione	2	7	5	16	7	23	28,6	30,4
K Attività finanziarie e assicurative	-	-	15	22	15	22	-	-
L Attività immobiliari	-	-	23	21	23	21	-	-
M Attività professionali, scientifiche e tecniche	3	6	15	33	18	39	16,7	15,4
N Noleggio, ag. viaggio, serv. supporto imprese	6	12	11	9	17	21	35,3	57,1
Servizi alle persone	24	49	19	89	43	138	55,8	35,5
O Amm. pubblica e difesa; assic. sociale obbligatoria	-	-	-	-	-	-	-	-
P Istruzione	-	-	1	-	1	-	-	-
Q Sanità e assistenza sociale	-	-	4	73	4	73	-	-
R Att. artistiche, sportive, intrattenim./divert.	1	1	9	11	10	12	10,0	8,3
S Altre attività di servizi	23	48	5	5	28	53	82,1	90,6
T Att. famiglie e convivenze come datori di lavoro	-	-	-	-	-	-	-	-
Non classificate	-	-	-	-	-	-	-	-
TOTALE	187	493	332	1.426	519	1.918	36,0	25,7



Comune di PONTE NELLE ALPI. Imprese femminili, giovanili e straniere attive e relativi addetti d'impresa per settori economici. Situazione al 31/12/2023

SETTORI	FEMMINILI				GIOVANILI				STRANIERE			
	Sedi	Addetti d'impresa	% sul totale		Sedi	Addetti d'impresa	% sul totale		Sedi	Addetti d'impresa	% sul totale	
			Sedi	Addetti d'impresa			Sedi	Addetti d'impresa			Sedi	Addetti d'impresa
Agricoltura, silvicoltura e pesca	6	2	14,3	4,0	4	3	9,5	6,0	1	-	2,4	-
Attività manifatturiere	5	19	10,9	5,8	2	2	4,3	0,6	1	3	2,2	0,9
10-11 Alimentari e bevande	-	-	-	-	-	-	-	-	1	3	50,0	33,3
13 al 15 Sistema moda	2	2	100,0	100,0	-	-	-	-	-	-	-	-
16 e 31 Legno arredo	1	8	10,0	10,0	-	-	-	-	-	-	-	-
24 al 30 metalmeccanica	1	8	7,7	8,1	1	1	7,7	1,0	-	-	-	-
Altro manifatturiero	1	1	5,3	0,7	1	1	5,3	0,7	-	-	-	-
Altra Industria	2	2	28,6	8,3	1	-	14,3	-	-	-	-	-
Costruzioni	1	9	1,0	1,8	7	11	7,2	2,2	14	17	14,4	3,4
Commercio	30	62	21,9	18,4	8	9	5,8	2,7	12	14	8,8	4,2
Commercio e riparazione auto e moto	1	8	4,5	7,0	2	2	9,1	1,7	2	2	9,1	1,7
Commercio all'ingrosso	4	12	7,8	11,7	2	2	3,9	1,9	2	2	3,9	1,9
Commercio al dettaglio	25	42	39,1	35,3	4	5	6,3	4,2	8	10	12,5	8,4
Alloggio e ristorazione	14	22	29,2	15,9	1	2	2,1	1,4	2	3	4,2	2,2
55 Alloggio	2	1	28,6	3,4	-	-	-	-	-	-	-	-
56 Attività dei servizi di ristorazione	12	21	29,3	19,3	1	2	2,4	1,8	2	3	4,9	2,8
Servizi alle imprese	12	13	12,1	3,2	7	6	7,1	1,5	12	28	12,1	6,8
H Trasporto e magazzinaggio	1	1	5,3	0,4	-	-	-	-	2	13	10,5	4,6
J Servizi di informazione e comunicazione	-	-	-	-	1	1	14,3	4,3	1	1	14,3	4,3
K Attività finanziarie e assicurative	2	2	13,3	9,1	3	2	20,0	9,1	-	-	-	-
L Attività immobiliari	4	1	17,4	4,8	-	-	-	-	3	3	13,0	14,3
M Attività professionali, scientifiche e tecniche	1	-	5,6	-	1	1	5,6	2,6	2	7	11,1	17,9
N Noleggio, ag. viaggio, serv. supporto imprese	4	9	23,5	42,9	2	2	11,8	9,5	4	4	23,5	19,0
Servizi alle persone	15	33	34,9	23,9	5	4	11,6	2,9	4	5	9,3	3,6
O Amm. pubblica e difesa; assic. sociale obbligatoria	-	-	-	-	-	-	-	-	-	-	-	-
P Istruzione	-	-	-	-	1	-	100,0	-	-	-	-	-
Q Sanità e assistenza sociale	1	-	25,0	-	-	-	-	-	-	-	-	-
R Att. artistiche, sportive, intrattenim./divert.	-	-	-	-	2	2	20,0	16,7	1	1	10,0	8,3
S Altre attività di servizi	14	33	50,0	62,3	2	2	7,1	3,8	3	4	10,7	7,5
T Att. famiglie e convivenze come datori di lavoro	-	-	-	-	-	-	-	-	-	-	-	-
Non classificate	-	-	-	-	-	-	-	-	-	-	-	-
TOTALE	85	162	16,4	8,4	35	37	6,7	1,9	46	70	8,9	3,6

Comune di QUERO VAS in sintesi. Situazione al 31/12/2023

Le imprese del territorio

	Numero	Rispetto allo scorso anno	Comune/ Provincia	N° addetti alle Unità locali totali	Numero	Comune/ Provincia
Unità locali attive	303	-7 ↓	1,7%		1.411	1,9%

Le caratteristiche delle imprese

Sedi d'impresa attive	232	-11 ↓
<i>di cui: escl. Imprese individuali*</i>	74	-4 ↓

N° addetti d'impresa 1.079

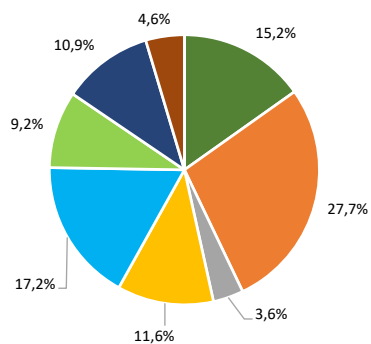
di cui:	Numero	% sul totale imprese
Artigiane	85	36,6
Femminili	56	24,1
Giovanili	21	9,1
Straniere	42	18,1

di cui:	Numero	% sul totale addetti
Artigiane	213	19,7
Femminili	204	18,9
Giovanili	36	3,3
Straniere	113	10,5

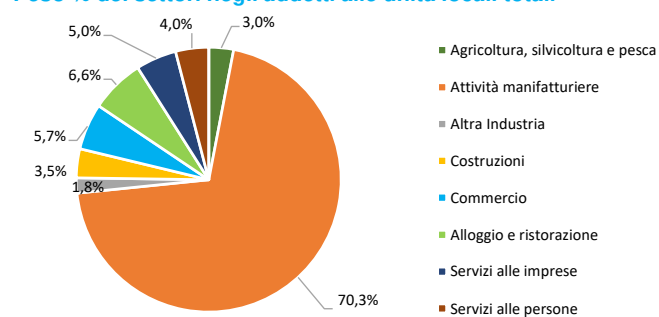
	Numero	Rispetto allo scorso anno
Unità locali dipendenti	71	4 ↑

Le specializzazioni del territorio

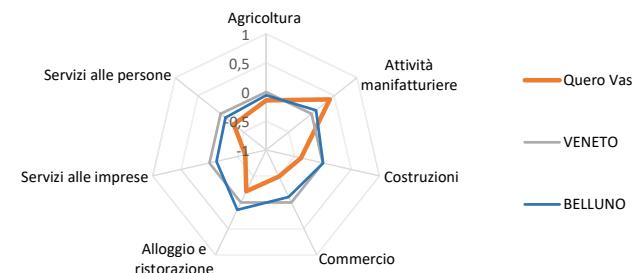
Peso % dei settori nelle unità locali totali



Peso % dei settori negli addetti alle unità locali totali



Indice di specializzazione



*NB: La dinamica delle sedi d'impresa è fortemente condizionata da un importante procedimento amministrativo di cancellazioni d'ufficio di imprese individuali; il procedimento si è concluso nel terzo trimestre 2023. Per questo motivo si riportano anche la consistenza e la dinamica delle sedi d'impresa escluse le imprese individuali.

Fonte: elab. Ufficio Studi e Statistica CCIAA Treviso - Belluno su dati Infocamere



Comune di QUERO VAS. Unità locali attive per tipologia e relativi addetti. Situazione al 31/12/2023

SETTORI	SEDI d'impresa	UNITA' LOCALI DIPENDENTI				UL totali	ADDETTI alle UL totali	% ADDETTI SETTORE SU TOT. ADDETTI
		UL con sede in provincia	1a. UL con sede fuori provincia	Altre UL con sede fuori provincia	TOTALE			
Agricoltura, silvicoltura e pesca	45	-	1	-	1	46	43	3,0
Attività manifatturiere	50	16	14	4	34	84	992	70,3
10-11 Alimentari e bevande	3	1	-	-	1	4	2	0,1
13 al 15 Sistema moda	-	1	2	-	3	3	-	-
16 e 31 Legno arredo	2	-	-	-	-	2	4	0,3
24 al 30 metalmeccanica	19	7	3	-	10	29	374	26,5
Altro manifatturiero	26	7	9	4	20	46	612	43,4
Altra Industria	2	4	4	1	9	11	26	1,8
Costruzioni	29	4	2	-	6	35	50	3,5
Commercio	43	2	6	1	9	52	80	5,7
Commercio e riparazione auto e moto	2	-	1	-	1	3	3	0,2
Commercio all'ingrosso	10	2	3	-	5	15	15	1,1
Commercio al dettaglio	31	-	2	1	3	34	62	4,4
Alloggio e ristorazione	23	1	3	1	5	28	93	6,6
55 Alloggio	1	1	1	-	2	3	1	0,1
56 Attività dei servizi di ristorazione	22	-	2	1	3	25	92	6,5
Servizi alle imprese	28	2	1	2	5	33	70	5,0
H Trasporto e magazzinaggio	5	-	-	2	2	7	11	0,8
J Servizi di informazione e comunicazione	-	-	-	-	-	-	-	-
K Attività finanziarie e assicurative	3	1	-	-	1	4	3	0,2
L Attività immobiliari	12	-	1	-	1	13	50	3,5
M Attività professionali, scientifiche e tecniche	5	1	-	-	1	6	3	0,2
N Noleggio, agenzie di viaggio, servizi di supporto alle imprese	3	-	-	-	-	3	3	0,2
Servizi alle persone	12	2	-	-	2	14	57	4,0
O Amministrazione pubblica e difesa; assicurazione sociale obbligatoria	-	-	-	-	-	-	-	-
P Istruzione	-	1	-	-	1	1	-	-
Q Sanità e assistenza sociale	2	-	-	-	-	2	13	0,9
R Attività artistiche, sportive, di intrattenimento e divertimento	-	-	-	-	-	-	-	-
S Altre attività di servizi	10	1	-	-	1	11	44	3,1
T Attività di famiglie e convivenze come datori di lavoro	-	-	-	-	-	-	-	-
Non classificate	-	-	-	-	-	-	-	-
TOTALE	232	31	31	9	71	303	1.411	100,0



Comune di QUERO VAS. Unità locali attive per tipologia e per classe di natura giuridica. Situazione al 31/12/2023 - confronto con i periodi indicati

SETTORI	SEDI						UNITA' LOCALI DIPENDENTI		UNITA' LOCALI TOTALI	
	TOTALE	dic 23/ dic 22	Imprese individuali	dic 23/ dic 22	Altre forme giuridiche	dic 23/ dic 22	TOTALE	dic 23/ dic 22	TOTALE	dic 23/ dic 22
	dic-23		dic-23		dic-23		dic-23			
Agricoltura, silvicoltura e pesca	45	-3	39	-3	6	-	1	-	46	-3
Attività manifatturiere	50	-	20	-	30	-	34	-	84	-
10-11 Alimentari e bevande	3	-1	3	-1	-	-	1	-	4	-1
13 al 15 Sistema moda	-	-	-	-	-	-	3	-	3	-
16 e 31 Legno arredo	2	-	1	-	1	-	-	-	2	-
24 al 30 metalmeccanica	19	-	8	1	11	-1	10	-	29	-
Altro manifatturiero	26	1	8	-	18	1	20	-	46	1
Altra Industria	2	-	-	-	2	-	9	1	11	1
Costruzioni	29	1	21	1	8	-	6	-1	35	-
Commercio	43	-6	38	-6	5	-	9	3	52	-3
Commercio e riparazione auto e moto	2	-	1	-	1	-	1	-	3	-
Commercio all'ingrosso	10	1	7	1	3	-	5	3	15	4
Commercio al dettaglio	31	-7	30	-7	1	-	3	-	34	-7
Alloggio e ristorazione	23	-	14	1	9	-1	5	1	28	1
55 Alloggio	1	-	1	-	-	-	2	1	3	1
56 Attività dei servizi di ristorazione	22	-	13	1	9	-1	3	-	25	-
Servizi alle imprese	28	-1	17	-	11	-1	5	-	33	-1
H Trasporto e magazzinaggio	5	-	5	-	-	-	2	-1	7	-1
J Servizi di informazione e comunicazione	-	-	-	-	-	-	-	-	-	-
K Attività finanziarie e assicurative	3	-	2	-	1	-	1	-	4	-
L Attività immobiliari	12	-	2	1	10	-1	1	-	13	-
M Attività professionali, scientifiche e tecniche	5	-	5	-	-	-	1	1	6	1
N Noleggio, ag. viaggio, serv. supporto imprese	3	-1	3	-1	-	-	-	-	3	-1
Servizi alle persone	12	-2	9	-	3	-2	2	-	14	-2
O Amm. pubblica e difesa; assic. sociale obbligatoria	-	-	-	-	-	-	-	-	-	-
P Istruzione	-	-	-	-	-	-	1	-	1	-
Q Sanità e assistenza sociale	2	-	1	-	1	-	-	-	2	-
R Att. artistiche, sportive, intrattenim./divert.	-	-2	-	-	-	-2	-	-	-	-2
S Altre attività di servizi	10	-	8	-	2	-	1	-	11	-
T Att. famiglie e convivenze come datori di lavoro	-	-	-	-	-	-	-	-	-	-
Non classificate	-	-	-	-	-	-	-	-	-	-
TOTALE	232	-11	158	-7	74	-4	71	4	303	-7

"NB: La dinamica delle sedi d'impresa è fortemente condizionata da un importante procedimento amministrativo di cancellazioni d'ufficio di imprese individuali; il procedimento si è concluso nel terzo trimestre 2023. Per questo motivo si riportano anche la consistenza e la dinamica delle sedi d'impresa distinte per classe di natura giuridica (imprese individuali e altre nature giuridiche).

Fonte: elab. Ufficio Studi e Statistica CCIAA Treviso - Belluno su dati Infocamere"



Comune di QUERO VAS. Unità locali attive per tipologia. Situazione al 31/12/2023 - confronto decennale

SETTORI	SEDI					UNITA' LOCALI DIPENDENTI			UNITA' LOCALI TOTALI		
	dic-13	dic-22	dic-23	dic 23/ dic 13	dic 23/ dic 22	dic-13	dic-23	dic 23/ dic 13	dic-13	dic-23	dic 23/ dic 13
Agricoltura, silvicoltura e pesca	43	48	45	2	-3	1	1	-	44	46	2
Attività manifatturiere	58	50	50	-8	-	25	34	9	83	84	1
10-11 Alimentari e bevande	5	4	3	-2	-1	-	1	1	5	4	-1
13 al 15 Sistema moda	3	-	-	-3	-	-	3	3	3	3	-
16 e 31 Legno arredo	3	2	2	-1	-	-	-	-	3	2	-1
24 al 30 metalmeccanica	25	19	19	-6	-	7	10	3	32	29	-3
Altro manifatturiero	22	25	26	4	1	18	20	2	40	46	6
Altra Industria	3	2	2	-1	-	6	9	3	9	11	2
Costruzioni	44	28	29	-15	1	8	6	-2	52	35	-17
Commercio	73	49	43	-30	-6	4	9	5	77	52	-25
Commercio e riparazione auto e moto	4	2	2	-2	-	-	1	1	4	3	-1
Commercio all'ingrosso	6	9	10	4	1	1	5	4	7	15	8
Commercio al dettaglio	63	38	31	-32	-7	3	3	-	66	34	-32
Alloggio e ristorazione	23	23	23	-	-	3	5	2	26	28	2
55 Alloggio	1	1	1	-	-	-	2	2	1	3	2
56 Attività dei servizi di ristorazione	22	22	22	-	-	3	3	-	25	25	-
Servizi alle imprese	26	29	28	2	-1	4	5	1	30	33	3
H Trasporto e magazzinaggio	7	5	5	-2	-	2	2	-	9	7	-2
J Servizi di informazione e comunicazione	1	-	-	-1	-	-	-	-	1	-	-1
K Attività finanziarie e assicurative	2	3	3	1	-	1	1	-	3	4	1
L Attività immobiliari	8	12	12	4	-	1	1	-	9	13	4
M Attività professionali, scientifiche e tecniche	4	5	5	1	-	-	1	1	4	6	2
N Noleggio, ag. viaggio, serv. supporto imprese	4	4	3	-1	-1	-	-	-	4	3	-1
Servizi alle persone	15	14	12	-3	-2	3	2	-1	18	14	-4
O Amm. pubblica e difesa; assic. sociale obbligatoria	-	-	-	-	-	-	-	-	-	-	-
P Istruzione	-	-	-	-	-	1	1	-	1	1	-
Q Sanità e assistenza sociale	2	2	2	-	-	1	-	-1	3	2	-1
R Att. artistiche, sportive, intrattenim./divert.	3	2	-	-3	-2	-	-	-	3	-	-3
S Altre attività di servizi	10	10	10	-	-	1	1	-	11	11	-
T Att. famiglie e convivenze come datori di lavoro	-	-	-	-	-	-	-	-	-	-	-
Non classificate	-	-	-	-	-	1	-	-1	1	-	-1
TOTALE	285	243	232	-53	-11	55	71	16	340	303	-37

"NB: La dinamica delle sedi d'impresa è fortemente condizionata da un importante procedimento amministrativo di cancellazioni d'ufficio di imprese individuali; il procedimento si è concluso nel terzo trimestre 2023. Per questo motivo, per le sedi d'impresa, si riporta anche la variazione dell'ultimo anno.

Fonte: elab. Ufficio Studi e Statistica CCIAA Treviso - Belluno su dati Infocamere"



Comune di QUERO VAS. Imprese artigiane e non artigiane attive e relativi addetti d'impresa per settori economici. Situazione al 31/12/2023

SETTORI	ARTIGIANE		NON ARTIGIANE		TOTALE		% artigiane su totale	
	Sedi	Addetti d'impresa	Sedi	Addetti d'impresa	Sedi	Addetti d'impresa	Sedi	Addetti d'impresa
Agricoltura, silvicoltura e pesca	7	9	38	47	45	56	15,6	16,1
Attività manifatturiere	30	96	23	578	50	668	60,0	14,4
10-11 Alimentari e bevande	3	2	-	-	3	2	100,0	100,0
13 al 15 Sistema moda	-	-	-	-	-	-	-	-
16 e 31 Legno arredo	2	4	-	-	2	4	100,0	100,0
24 al 30 metalmeccanica	10	15	11	261	19	272	52,6	5,5
Altro manifatturiero	15	75	12	317	26	390	57,7	19,2
Altra Industria	1	1	-	-	2	4	50,0	25,0
Costruzioni	28	50	1	6	29	56	96,6	89,3
Commercio	2	3	41	65	43	68	4,7	4,4
Commercio e riparazione auto e moto	1	1	1	1	2	2	50,0	50,0
Commercio all'ingrosso	-	-	10	18	10	18	-	-
Commercio al dettaglio	1	2	30	46	31	48	3,2	4,2
Alloggio e ristorazione	-	-	23	104	23	104	-	-
55 Alloggio	-	-	1	1	1	1	-	-
56 Attività dei servizi di ristorazione	-	-	22	103	22	103	-	-
Servizi alle imprese	6	7	22	59	28	66	21,4	10,6
H Trasporto e magazzinaggio	4	5	1	1	5	6	80,0	83,3
J Servizi di informazione e comunicazione	-	-	-	-	-	-	-	-
K Attività finanziarie e assicurative	-	-	3	3	3	3	-	-
L Attività immobiliari	-	-	12	51	12	51	-	-
M Attività professionali, scientifiche e tecniche	-	-	5	3	5	3	-	-
N Noleggio, ag. viaggio, serv. supporto imprese	2	2	1	1	3	3	66,7	66,7
Servizi alle persone	11	47	1	10	12	57	91,7	82,5
O Amm. pubblica e difesa; assic. sociale obbligatoria	-	-	-	-	-	-	-	-
P Istruzione	-	-	-	-	-	-	-	-
Q Sanità e assistenza sociale	1	3	1	10	2	13	50,0	23,1
R Att. artistiche, sportive, intrattenim./divert.	-	-	-	-	-	-	-	-
S Altre attività di servizi	10	44	-	-	10	44	100,0	100,0
T Att. famiglie e convivenze come datori di lavoro	-	-	-	-	-	-	-	-
Non classificate	-	-	-	-	-	-	-	-
TOTALE	85	213	149	869	232	1.079	36,6	19,7



Comune di QUERO VAS. Imprese femminili, giovanili e straniere attive e relativi addetti d'impresa per settori economici. Situazione al 31/12/2023

SETTORI	FEMMINILI				GIOVANILI				STRANIERE			
	Sedi	Addetti d'impresa	% sul totale		Sedi	Addetti d'impresa	% sul totale		Sedi	Addetti d'impresa	% sul totale	
			Sedi	Addetti d'impresa			Sedi	Addetti d'impresa			Sedi	Addetti d'impresa
Agricoltura, silvicoltura e pesca	11	11	24,4	19,6	4	7	8,9	12,5	4	7	8,9	12,5
Attività manifatturiere	10	101	20,0	15,1	3	2	6,0	0,3	4	48	8,0	7,2
10-11 Alimentari e bevande	-	-	-	-	-	-	-	-	-	-	-	-
13 al 15 Sistema moda	-	-	-	-	-	-	-	-	-	-	-	-
16 e 31 Legno arredo	-	-	-	-	-	-	-	-	-	-	-	-
24 al 30 metalmeccanica	-	-	-	-	1	-	5,3	-	2	5	10,5	1,8
Altro manifatturiero	10	101	38,5	25,9	2	2	7,7	0,5	2	43	7,7	11,0
Altra Industria	1	3	50,0	75,0	-	-	-	-	-	-	-	-
Costruzioni	1	6	3,4	10,7	2	2	6,9	3,6	6	13	20,7	23,2
Commercio	10	17	23,3	25,0	6	7	14,0	10,3	17	17	39,5	25,0
Commercio e riparazione auto e moto	-	-	-	-	-	-	-	-	-	-	-	-
Commercio all'ingrosso	2	2	20,0	11,1	4	5	40,0	27,8	-	-	-	-
Commercio al dettaglio	8	15	25,8	31,3	2	2	6,5	4,2	17	17	54,8	35,4
Alloggio e ristorazione	12	40	52,2	38,5	2	13	8,7	12,5	5	21	21,7	20,2
55 Alloggio	1	1	100,0	100,0	-	-	-	-	-	-	-	-
56 Attività dei servizi di ristorazione	11	39	50,0	37,9	2	13	9,1	12,6	5	21	22,7	20,4
Servizi alle imprese	4	14	14,3	21,2	2	1	7,1	1,5	3	3	10,7	4,5
H Trasporto e magazzinaggio	-	-	-	-	-	-	-	-	1	1	20,0	16,7
J Servizi di informazione e comunicazione	-	-	-	-	-	-	-	-	-	-	-	-
K Attività finanziarie e assicurative	-	-	-	-	-	-	-	-	1	1	33,3	33,3
L Attività immobiliari	3	13	25,0	25,5	1	1	8,3	2,0	-	-	-	-
M Attività professionali, scientifiche e tecniche	1	1	20,0	33,3	1	-	20,0	-	1	1	20,0	33,3
N Noleggio, ag. viaggio, serv. supporto imprese	-	-	-	-	-	-	-	-	-	-	-	-
Servizi alle persone	7	12	58,3	21,1	2	4	16,7	7,0	3	4	25,0	7,0
O Amm. pubblica e difesa; assic. sociale obbligatoria	-	-	-	-	-	-	-	-	-	-	-	-
P Istruzione	-	-	-	-	-	-	-	-	-	-	-	-
Q Sanità e assistenza sociale	1	3	50,0	23,1	1	3	50,0	23,1	-	-	-	-
R Att. artistiche, sportive, intrattenim./divert.	-	-	-	-	-	-	-	-	-	-	-	-
S Altre attività di servizi	6	9	60,0	20,5	1	1	10,0	2,3	3	4	30,0	9,1
T Att. famiglie e convivenze come datori di lavoro	-	-	-	-	-	-	-	-	-	-	-	-
Non classificate	-	-	-	-	-	-	-	-	-	-	-	-
TOTALE	56	204	24,1	18,9	21	36	9,1	3,3	42	113	18,1	10,5

Comune di RIVAMONTE AGORDINO in sintesi. Situazione al 31/12/2023

Le imprese del territorio

	Numero	Rispetto allo scorso anno	Comune/ Provincia	N° addetti alle Unità locali totali	Numero	Comune/ Provincia
Unità locali attive	39	0	0,2%		41	0,1%

Le caratteristiche delle imprese

Sedi d'impresa attive
 di cui: escl. Imprese individuali*

di cui:	Numero	% sul totale imprese
Artigiane	9	28,1
Femminili	6	18,8
Giovanili	1	3,1
Straniere	1	3,1

N° addetti d'impresa

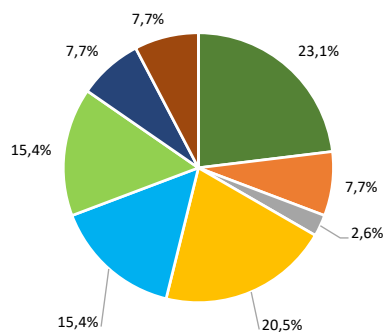
di cui:	Numero	% sul totale addetti
Artigiane	12	29,3
Femminili	12	29,3
Giovanili	2	4,9
Straniere	1	2,4

Unità locali dipendenti

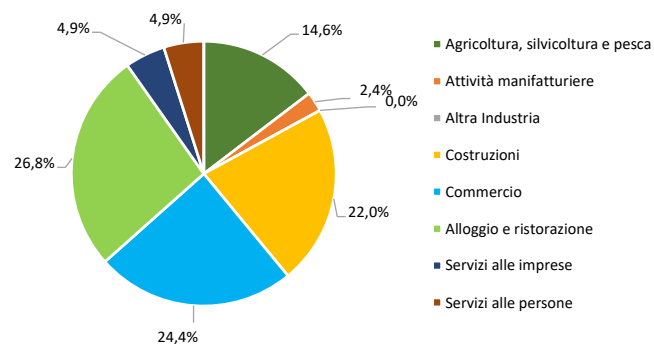
Numero	Rispetto allo scorso anno
7	0

Le specializzazioni del territorio

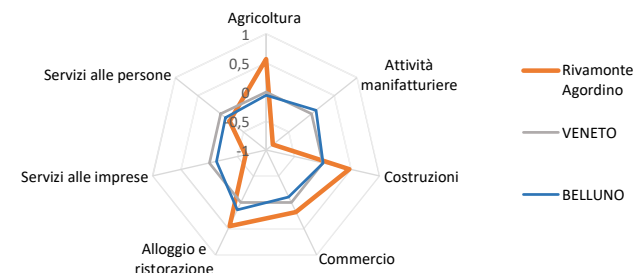
Peso % dei settori nelle unità locali totali



Peso % dei settori negli addetti alle unità locali totali



Indice di specializzazione



*NB: La dinamica delle sedi d'impresa è fortemente condizionata da un importante procedimento amministrativo di cancellazioni d'ufficio di imprese individuali; il procedimento si è concluso nel terzo trimestre 2023. Per questo motivo si riportano anche la consistenza e la dinamica delle sedi d'impresa escluse le imprese individuali.

Fonte: elab. Ufficio Studi e Statistica CCIAA Treviso - Belluno su dati Infocamere



Comune di RIVAMONTE AGORDINO. Unità locali attive per tipologia e relativi addetti. Situazione al 31/12/2023

SETTORI	SEDI d'impresa	UNITA' LOCALI DIPENDENTI				UL totali	ADDETTI alle UL totali	% ADDETTI SETTORE SU TOT. ADDETTI
		UL con sede in provincia	1a. UL con sede fuori provincia	Altre UL con sede fuori provincia	TOTALE			
Agricoltura, silvicoltura e pesca	9	-	-	-	-	9	6	14,6
Attività manifatturiere	2	1	-	-	1	3	1	2,4
10-11 Alimentari e bevande	1	1	-	-	1	2	-	-
13 al 15 Sistema moda	-	-	-	-	-	-	-	-
16 e 31 Legno arredo	-	-	-	-	-	-	-	-
24 al 30 metalmeccanica	-	-	-	-	-	-	-	-
Altro manifatturiero	1	-	-	-	-	1	1	2,4
Altra Industria	-	1	-	-	1	1	-	-
Costruzioni	6	2	-	-	2	8	9	22,0
Commercio	5	1	-	-	1	6	10	24,4
Commercio e riparazione auto e moto	1	-	-	-	-	1	3	7,3
Commercio all'ingrosso	1	-	-	-	-	1	1	2,4
Commercio al dettaglio	3	1	-	-	1	4	6	14,6
Alloggio e ristorazione	5	1	-	-	1	6	11	26,8
55 Alloggio	1	-	-	-	-	1	1	2,4
56 Attività dei servizi di ristorazione	4	1	-	-	1	5	10	24,4
Servizi alle imprese	2	-	-	1	1	3	2	4,9
H Trasporto e magazzinaggio	-	-	-	1	1	1	1	2,4
J Servizi di informazione e comunicazione	-	-	-	-	-	-	-	-
K Attività finanziarie e assicurative	-	-	-	-	-	-	-	-
L Attività immobiliari	-	-	-	-	-	-	-	-
M Attività professionali, scientifiche e tecniche	2	-	-	-	-	2	1	2,4
N Noleggio, agenzie di viaggio, servizi di supporto alle imprese	-	-	-	-	-	-	-	-
Servizi alle persone	3	-	-	-	-	3	2	4,9
O Amministrazione pubblica e difesa; assicurazione sociale obbligatoria	-	-	-	-	-	-	-	-
P Istruzione	1	-	-	-	-	1	-	-
Q Sanità e assistenza sociale	-	-	-	-	-	-	-	-
R Attività artistiche, sportive, di intrattenimento e divertimento	1	-	-	-	-	1	1	2,4
S Altre attività di servizi	1	-	-	-	-	1	1	2,4
T Attività di famiglie e convivenze come datori di lavoro	-	-	-	-	-	-	-	-
Non classificate	-	-	-	-	-	-	-	-
TOTALE	32	6	-	1	7	39	41	100,0



Comune di RIVAMONTE AGORDINO. Unità locali attive per tipologia e per classe di natura giuridica. Situazione al 31/12/2023 - confronto con i periodi indicati

SETTORI	SEDI						UNITA' LOCALI DIPENDENTI		UNITA' LOCALI TOTALI	
	TOTALE	dic 23/ dic 22	Imprese individuali	dic 23/ dic 22	Altre forme giuridiche	dic 23/ dic 22	TOTALE	dic 23/ dic 22	TOTALE	dic 23/ dic 22
	dic-23		dic-23		dic-23		dic-23		dic-23	
Agricoltura, silvicoltura e pesca	9	1	7	1	2	-	-	-	9	1
Attività manifatturiere	2	-1	1	-1	1	-	1	-1	3	-2
10-11 Alimentari e bevande	1	-	-	-	1	-	1	-	2	-
13 al 15 Sistema moda	-	-	-	-	-	-	-	-	-	-
16 e 31 Legno arredo	-	-1	-	-1	-	-	-	-1	-	-2
24 al 30 metalmeccanica	-	-	-	-	-	-	-	-	-	-
Altro manifatturiero	1	-	1	-	-	-	-	-	1	-
Altra Industria	-	-	-	-	-	-	1	-	1	-
Costruzioni	6	-	6	-	-	-	2	1	8	1
Commercio	5	1	3	-	2	1	1	-	6	1
Commercio e riparazione auto e moto	1	1	-	-	1	1	-	-	1	1
Commercio all'ingrosso	1	-	1	-	-	-	-	-	1	-
Commercio al dettaglio	3	-	2	-	1	-	1	-	4	-
Alloggio e ristorazione	5	-	4	-	1	-	1	-	6	-
55 Alloggio	1	-	1	-	-	-	-	-	1	-
56 Attività dei servizi di ristorazione	4	-	3	-	1	-	1	-	5	-
Servizi alle imprese	2	-	2	-	-	-	1	-	3	-
H Trasporto e magazzinaggio	-	-	-	-	-	-	1	-	1	-
J Servizi di informazione e comunicazione	-	-	-	-	-	-	-	-	-	-
K Attività finanziarie e assicurative	-	-	-	-	-	-	-	-	-	-
L Attività immobiliari	-	-	-	-	-	-	-	-	-	-
M Attività professionali, scientifiche e tecniche	2	-	2	-	-	-	-	-	2	-
N Noleggio, ag. viaggio, serv. supporto imprese	-	-	-	-	-	-	-	-	-	-
Servizi alle persone	3	-	2	-	1	-	-	-	3	-
O Amm. pubblica e difesa; assic. sociale obbligatoria	-	-	-	-	-	-	-	-	-	-
P Istruzione	1	-	-	-	1	-	-	-	1	-
Q Sanità e assistenza sociale	-	-	-	-	-	-	-	-	-	-
R Att. artistiche, sportive, intrattenim./divert.	1	-	1	-	-	-	-	-	1	-
S Altre attività di servizi	1	-	1	-	-	-	-	-	1	-
T Att. famiglie e convivenze come datori di lavoro	-	-	-	-	-	-	-	-	-	-
Non classificate	-	-1	-	-	-	-1	-	-	-	-1
TOTALE	32	-	25	-	7	-	7	-	39	-

"NB: La dinamica delle sedi d'impresa è fortemente condizionata da un importante procedimento amministrativo di cancellazioni d'ufficio di imprese individuali; il procedimento si è concluso nel terzo trimestre 2023. Per questo motivo si riportano anche la consistenza e la dinamica delle sedi d'impresa distinte per classe di natura giuridica (imprese individuali e altre nature giuridiche).

Fonte: elab. Ufficio Studi e Statistica CCIAA Treviso - Belluno su dati Infocamere"



Comune di RIVAMONTE AGORDINO. Unità locali attive per tipologia. Situazione al 31/12/2023 - confronto decennale

SETTORI	SEDI					UNITA' LOCALI DIPENDENTI			UNITA' LOCALI TOTALI		
	dic-13	dic-22	dic-23	dic 23/ dic 13	dic 23/ dic 22	dic-13	dic-23	dic 23/ dic 13	dic-13	dic-23	dic 23/ dic 13
Agricoltura, silvicoltura e pesca	9	8	9	-	1	-	-	-	9	9	-
Attività manifatturiere	5	3	2	-3	-1	1	1	-	6	3	-3
10-11 Alimentari e bevande	1	1	1	-	-	-	1	1	1	2	1
13 al 15 Sistema moda	-	-	-	-	-	-	-	-	-	-	-
16 e 31 Legno arredo	1	1	-	-1	-1	1	-	-1	2	-	-2
24 al 30 metalmeccanica	2	-	-	-2	-	-	-	-	2	-	-2
Altro manifatturiero	1	1	1	-	-	-	-	-	1	1	-
Altra Industria	-	-	-	-	-	1	1	-	1	1	-
Costruzioni	9	6	6	-3	-	1	2	1	10	8	-2
Commercio	4	4	5	1	1	1	1	-	5	6	1
Commercio e riparazione auto e moto	-	-	1	1	1	-	-	-	-	1	1
Commercio all'ingrosso	2	1	1	-1	-	-	-	-	2	1	-1
Commercio al dettaglio	2	3	3	1	-	1	1	-	3	4	1
Alloggio e ristorazione	4	5	5	1	-	1	1	-	5	6	1
55 Alloggio	-	1	1	1	-	-	-	-	-	1	1
56 Attività dei servizi di ristorazione	4	4	4	-	-	1	1	-	5	5	-
Servizi alle imprese	2	2	2	-	-	1	1	-	3	3	-
H Trasporto e magazzinaggio	1	-	-	-1	-	1	1	-	2	1	-1
J Servizi di informazione e comunicazione	-	-	-	-	-	-	-	-	-	-	-
K Attività finanziarie e assicurative	-	-	-	-	-	-	-	-	-	-	-
L Attività immobiliari	-	-	-	-	-	-	-	-	-	-	-
M Attività professionali, scientifiche e tecniche	1	2	2	1	-	-	-	-	1	2	1
N Noleggio, ag. viaggio, serv. supporto imprese	-	-	-	-	-	-	-	-	-	-	-
Servizi alle persone	1	3	3	2	-	-	-	-	1	3	2
O Amm. pubblica e difesa; assic. sociale obbligatoria	-	-	-	-	-	-	-	-	-	-	-
P Istruzione	-	1	1	1	-	-	-	-	-	1	1
Q Sanità e assistenza sociale	-	-	-	-	-	-	-	-	-	-	-
R Att. artistiche, sportive, intrattenim./divert.	-	1	1	1	-	-	-	-	-	1	1
S Altre attività di servizi	1	1	1	-	-	-	-	-	1	1	-
T Att. famiglie e convivenze come datori di lavoro	-	-	-	-	-	-	-	-	-	-	-
Non classificate	-	1	-	-	-1	-	-	-	-	-	-
TOTALE	34	32	32	-2	-	6	7	1	40	39	-1

"NB: La dinamica delle sedi d'impresa è fortemente condizionata da un importante procedimento amministrativo di cancellazioni d'ufficio di imprese individuali; il procedimento si è concluso nel terzo trimestre 2023. Per questo motivo, per le sedi d'impresa, si riporta anche la variazione dell'ultimo anno.

Fonte: elab. Ufficio Studi e Statistica CCIAA Treviso - Belluno su dati Infocamere"



Comune di RIVAMONTE AGORDINO. Imprese artigiane e non artigiane attive e relativi addetti d'impresa per settori economici. Situazione al 31/12/2021

SETTORI	ARTIGIANE		NON ARTIGIANE		TOTALE		% artigiane su totale	
	Sedi	Addetti d'impresa	Sedi	Addetti d'impresa	Sedi	Addetti d'impresa	Sedi	Addetti d'impresa
Agricoltura, silvicoltura e pesca	-	-	9	7	9	7	-	-
Attività manifatturiere	1	1	1	-	2	1	50,0	100,0
10-11 Alimentari e bevande	-	-	1	-	1	-	-	-
13 al 15 Sistema moda	-	-	-	-	-	-	-	-
16 e 31 Legno arredo	-	-	-	-	-	-	-	-
24 al 30 metalmeccanica	-	-	-	-	-	-	-	-
Altro manifatturiero	1	1	-	-	1	1	100,0	100,0
Altra Industria	-	-	-	-	-	-	-	-
Costruzioni	6	9	-	-	6	9	100,0	100,0
Commercio	1	1	4	9	5	10	20,0	10,0
Commercio e riparazione auto e moto	-	-	1	3	1	3	-	-
Commercio all'ingrosso	-	-	1	1	1	1	-	-
Commercio al dettaglio	1	1	2	5	3	6	33,3	16,7
Alloggio e ristorazione	-	-	5	11	5	11	-	-
55 Alloggio	-	-	1	1	1	1	-	-
56 Attività dei servizi di ristorazione	-	-	4	10	4	10	-	-
Servizi alle imprese	-	-	2	1	2	1	-	-
H Trasporto e magazzinaggio	-	-	-	-	-	-	-	-
J Servizi di informazione e comunicazione	-	-	-	-	-	-	-	-
K Attività finanziarie e assicurative	-	-	-	-	-	-	-	-
L Attività immobiliari	-	-	-	-	-	-	-	-
M Attività professionali, scientifiche e tecniche	-	-	2	1	2	1	-	-
N Noleggio, ag. viaggio, serv. supporto imprese	-	-	-	-	-	-	-	-
Servizi alle persone	1	1	2	1	3	2	33,3	50,0
O Amm. pubblica e difesa; assic. sociale obbligatoria	-	-	-	-	-	-	-	-
P Istruzione	-	-	1	-	1	-	-	-
Q Sanità e assistenza sociale	-	-	-	-	-	-	-	-
R Att. artistiche, sportive, intrattenim./divert.	-	-	1	1	1	1	-	-
S Altre attività di servizi	1	1	-	-	1	1	100,0	100,0
T Att. famiglie e convivenze come datori di lavoro	-	-	-	-	-	-	-	-
Non classificate	-	-	-	-	-	-	-	-
TOTALE	9	12	23	29	32	41	28,1	29,3



Comune di RIVAMONTE AGORDINO. Imprese femminili, giovanili e straniere attive e relativi addetti d'impresa per settori economici. Situazione al 31/12/2023

SETTORI	FEMMINILI				GIOVANILI				STRANIERE			
	Sedi	Addetti d'impresa	% sul totale		Sedi	Addetti d'impresa	% sul totale		Sedi	Addetti d'impresa	% sul totale	
			Sedi	Addetti d'impresa			Sedi	Addetti d'impresa			Sedi	Addetti d'impresa
Agricoltura, silvicoltura e pesca	-	-	-	-	-	-	-	-	-	-	-	-
Attività manifatturiere	-	-	-	-	-	-	-	-	-	-	-	-
10-11 Alimentari e bevande	-	-	-	-	-	-	-	-	-	-	-	-
13 al 15 Sistema moda	-	-	-	-	-	-	-	-	-	-	-	-
16 e 31 Legno arredo	-	-	-	-	-	-	-	-	-	-	-	-
24 al 30 metalmeccanica	-	-	-	-	-	-	-	-	-	-	-	-
Altro manifatturiero	-	-	-	-	-	-	-	-	-	-	-	-
Altra Industria	-	-	-	-	-	-	-	-	-	-	-	-
Costruzioni	-	-	-	-	1	2	16,7	22,2	-	-	-	-
Commercio	1	3	20,0	30,0	-	-	-	-	-	-	-	-
Commercio e riparazione auto e moto	-	-	-	-	-	-	-	-	-	-	-	-
Commercio all'ingrosso	-	-	-	-	-	-	-	-	-	-	-	-
Commercio al dettaglio	1	3	33,3	50,0	-	-	-	-	-	-	-	-
Alloggio e ristorazione	3	7	60,0	63,6	-	-	-	-	-	-	-	-
55 Alloggio	1	1	100,0	100,0	-	-	-	-	-	-	-	-
56 Attività dei servizi di ristorazione	2	6	50,0	60,0	-	-	-	-	-	-	-	-
Servizi alle imprese	-	-	-	-	-	-	-	-	1	1	50,0	100,0
H Trasporto e magazzinaggio	-	-	-	-	-	-	-	-	-	-	-	-
J Servizi di informazione e comunicazione	-	-	-	-	-	-	-	-	-	-	-	-
K Attività finanziarie e assicurative	-	-	-	-	-	-	-	-	-	-	-	-
L Attività immobiliari	-	-	-	-	-	-	-	-	-	-	-	-
M Attività professionali, scientifiche e tecniche	-	-	-	-	-	-	-	-	1	1	50,0	100,0
N Noleggio, ag. viaggio, serv. supporto imprese	-	-	-	-	-	-	-	-	-	-	-	-
Servizi alle persone	2	2	66,7	100,0	-	-	-	-	-	-	-	-
O Amm. pubblica e difesa; assic. sociale obbligatoria	-	-	-	-	-	-	-	-	-	-	-	-
P Istruzione	-	-	-	-	-	-	-	-	-	-	-	-
Q Sanità e assistenza sociale	-	-	-	-	-	-	-	-	-	-	-	-
R Att. artistiche, sportive, intrattenim./divert.	1	1	100,0	100,0	-	-	-	-	-	-	-	-
S Altre attività di servizi	1	1	100,0	100,0	-	-	-	-	-	-	-	-
T Att. famiglie e convivenze come datori di lavoro	-	-	-	-	-	-	-	-	-	-	-	-
Non classificate	-	-	-	-	-	-	-	-	-	-	-	-
TOTALE	6	12	18,8	29,3	1	2	3,1	4,9	1	1	3,1	2,4

Comune di **ROCCA PIETORE** in sintesi. Situazione al **31/12/2023**

Le imprese del territorio

	Numero	Rispetto allo scorso anno	Comune/ Provincia	N° addetti alle Unità locali totali	Numero	Comune/ Provincia
Unità locali attive	141	3 ↑	0,8%	372	0,5%	

Le caratteristiche delle imprese

Sedi d'impresa attive	105	4 ↑
<i>di cui: escl. Imprese individuali*</i>	52	0

N° addetti d'impresa 336

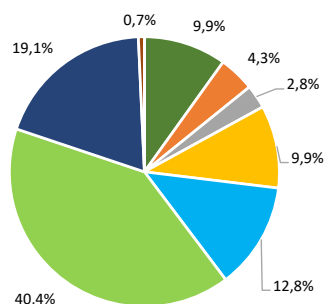
di cui:	Numero	% sul totale imprese
Artigiane	20	19,0
Femminili	34	32,4
Giovanili	11	10,5
Straniere	7	6,7

di cui:	Numero	% sul totale addetti
Artigiane	43	12,8
Femminili	105	31,3
Giovanili	12	3,6
Straniere	17	5,1

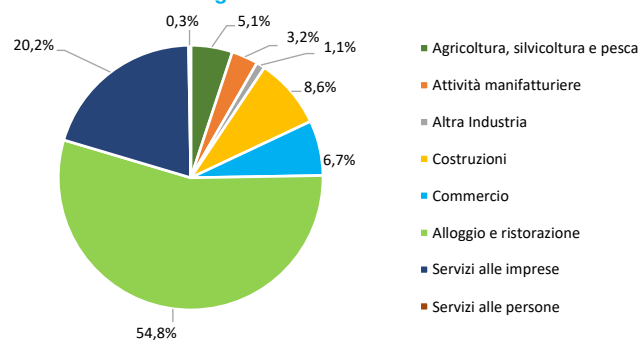
	Numero	Rispetto allo scorso anno
Unità locali dipendenti	36	-1 ↓

Le specializzazioni del territorio

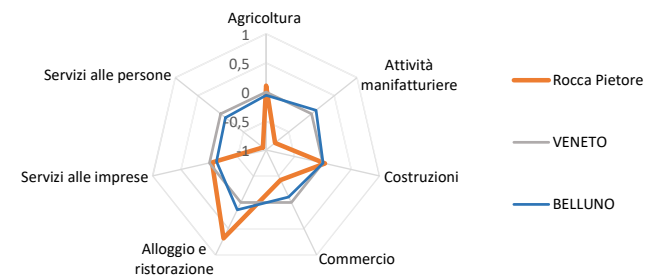
Peso % dei settori nelle unità locali totali



Peso % dei settori negli addetti alle unità locali totali



Indice di specializzazione



*NB: La dinamica delle sedi d'impresa è fortemente condizionata da un importante procedimento amministrativo di cancellazioni d'ufficio di imprese individuali; il procedimento si è concluso nel terzo trimestre 2023. Per questo motivo si riportano anche la consistenza e la dinamica delle sedi d'impresa escluse le imprese individuali.

Fonte: elab. Ufficio Studi e Statistica CCIAA Treviso - Belluno su dati Infocamere



Comune di ROCCA PIETORE. Unità locali attive per tipologia e relativi addetti. Situazione al 31/12/2023

SETTORI	SEDI d'impresa	UNITA' LOCALI DIPENDENTI				UL totali	ADDETTI alle UL totali	% ADDETTI SETTORE SU TOT. ADDETTI
		UL con sede in provincia	1a. UL con sede fuori provincia	Altre UL con sede fuori provincia	TOTALE			
Agricoltura, silvicoltura e pesca	14	-	-	-	-	14	19	5,1
Attività manifatturiere	4	2	-	-	2	6	12	3,2
10-11 Alimentari e bevande	1	1	-	-	1	2	1	0,3
13 al 15 Sistema moda	2	-	-	-	-	2	10	2,7
16 e 31 Legno arredo	-	-	-	-	-	-	-	-
24 al 30 metalmeccanica	1	1	-	-	1	2	1	0,3
Altro manifatturiero	-	-	-	-	-	-	-	-
Altra Industria	4	-	-	-	-	4	4	1,1
Costruzioni	13	1	-	-	1	14	32	8,6
Commercio	11	7	-	-	7	18	25	6,7
Commercio e riparazione auto e moto	-	-	-	-	-	-	-	-
Commercio all'ingrosso	1	-	-	-	-	1	1	0,3
Commercio al dettaglio	10	7	-	-	7	17	24	6,5
Alloggio e ristorazione	41	11	5	-	16	57	204	54,8
55 Alloggio	27	4	5	-	9	36	161	43,3
56 Attività dei servizi di ristorazione	14	7	-	-	7	21	43	11,6
Servizi alle imprese	17	7	1	2	10	27	75	20,2
H Trasporto e magazzinaggio	2	3	-	2	5	7	51	13,7
J Servizi di informazione e comunicazione	-	-	-	-	-	-	-	-
K Attività finanziarie e assicurative	2	1	-	-	1	3	3	0,8
L Attività immobiliari	8	1	-	-	1	9	16	4,3
M Attività professionali, scientifiche e tecniche	2	-	1	-	1	3	1	0,3
N Noleggio, agenzie di viaggio, servizi di supporto alle imprese	3	2	-	-	2	5	4	1,1
Servizi alle persone	1	-	-	-	-	1	1	0,3
O Amministrazione pubblica e difesa; assicurazione sociale obbligatoria	-	-	-	-	-	-	-	-
P Istruzione	1	-	-	-	-	1	1	0,3
Q Sanità e assistenza sociale	-	-	-	-	-	-	-	-
R Attività artistiche, sportive, di intrattenimento e divertimento	-	-	-	-	-	-	-	-
S Altre attività di servizi	-	-	-	-	-	-	-	-
T Attività di famiglie e convivenze come datori di lavoro	-	-	-	-	-	-	-	-
Non classificate	-	-	-	-	-	-	-	-
TOTALE	105	28	6	2	36	141	372	100,0



Comune di ROCCA PIETORE. Unità locali attive per tipologia e per classe di natura giuridica. Situazione al 31/12/2023 - confronto con i periodi indicati

SETTORI	SEDI						UNITA' LOCALI DIPENDENTI		UNITA' LOCALI TOTALI	
	TOTALE	dic 23/ dic 22	Imprese individuali	dic 23/ dic 22	Altre forme giuridiche	dic 23/ dic 22	TOTALE	dic 23/ dic 22	TOTALE	dic 23/ dic 22
	dic-23		dic-23		dic-23		dic-23			
Agricoltura, silvicoltura e pesca	14	3	12	2	2	1	-	-	14	3
Attività manifatturiere	4	1	3	1	1	-	2	-	6	1
10-11 Alimentari e bevande	1	-	1	-	-	-	1	-	2	-
13 al 15 Sistema moda	2	1	1	1	1	-	-	-	2	1
16 e 31 Legno arredo	-	-	-	-	-	-	-	-	-	-
24 al 30 metalmeccanica	1	-	1	-	-	-	1	-	2	-
Altro manifatturiero	-	-	-	-	-	-	-	-	-	-
Altra Industria	4	-	-	-	4	-	-	-	4	-
Costruzioni	13	-3	10	-2	3	-1	1	-	14	-3
Commercio	11	-1	7	-1	4	-	7	-	18	-1
Commercio e riparazione auto e moto	-	-	-	-	-	-	-	-	-	-
Commercio all'ingrosso	1	-	1	-	-	-	-	-	1	-
Commercio al dettaglio	10	-1	6	-1	4	-	7	-	17	-1
Alloggio e ristorazione	41	-	14	2	27	-2	16	-1	57	-1
55 Alloggio	27	-1	5	-	22	-1	9	-	36	-1
56 Attività dei servizi di ristorazione	14	1	9	2	5	-1	7	-1	21	-
Servizi alle imprese	17	5	6	3	11	2	10	-	27	5
H Trasporto e magazzinaggio	2	-	1	-	1	-	5	-	7	-
J Servizi di informazione e comunicazione	-	-	-	-	-	-	-	-	-	-
K Attività finanziarie e assicurative	2	1	2	1	-	-	1	-	3	1
L Attività immobiliari	8	3	1	1	7	2	1	-	9	3
M Attività professionali, scientifiche e tecniche	2	-	-	-	2	-	1	-	3	-
N Noleggio, ag. viaggio, serv. supporto imprese	3	1	2	1	1	-	2	-	5	1
Servizi alle persone	1	-1	1	-1	-	-	-	-	1	-1
O Amm. pubblica e difesa; assic. sociale obbligatoria	-	-	-	-	-	-	-	-	-	-
P Istruzione	1	-1	1	-1	-	-	-	-	1	-1
Q Sanità e assistenza sociale	-	-	-	-	-	-	-	-	-	-
R Att. artistiche, sportive, intrattenim./divert.	-	-	-	-	-	-	-	-	-	-
S Altre attività di servizi	-	-	-	-	-	-	-	-	-	-
T Att. famiglie e convivenze come datori di lavoro	-	-	-	-	-	-	-	-	-	-
Non classificate	-	-	-	-	-	-	-	-	-	-
TOTALE	105	4	53	4	52	-	36	-1	141	3

"NB: La dinamica delle sedi d'impresa è fortemente condizionata da un importante procedimento amministrativo di cancellazioni d'ufficio di imprese individuali; il procedimento si è concluso nel terzo trimestre 2023. Per questo motivo si riportano anche la consistenza e la dinamica delle sedi d'impresa distinte per classe di natura giuridica (imprese individuali e altre nature giuridiche).

Fonte: elab. Ufficio Studi e Statistica CCIAA Treviso - Belluno su dati Infocamere"



Comune di ROCCA PIETORE. Unità locali attive per tipologia. Situazione al 31/12/2023 - confronto decennale

SETTORI	SEDI					UNITA' LOCALI DIPENDENTI			UNITA' LOCALI TOTALI		
	dic-13	dic-22	dic-23	dic 23/ dic 13	dic 23/ dic 22	dic-13	dic-23	dic 23/ dic 13	dic-13	dic-23	dic 23/ dic 13
Agricoltura, silvicoltura e pesca	10	11	14	4	3	-	-	-	10	14	4
Attività manifatturiere	5	3	4	-1	1	2	2	-	7	6	-1
10-11 Alimentari e bevande	-	1	1	1	-	-	1	1	-	2	2
13 al 15 Sistema moda	1	1	2	1	1	-	-	-	1	2	1
16 e 31 Legno arredo	1	-	-	-1	-	-	-	-	1	-	-1
24 al 30 metalmeccanica	2	1	1	-1	-	2	1	-1	4	2	-2
Altro manifatturiero	1	-	-	-1	-	-	-	-	1	-	-1
Altra Industria	5	4	4	-1	-	-	-	-	5	4	-1
Costruzioni	19	16	13	-6	-3	1	1	-	20	14	-6
Commercio	13	12	11	-2	-1	7	7	-	20	18	-2
Commercio e riparazione auto e moto	-	-	-	-	-	-	-	-	-	-	-
Commercio all'ingrosso	-	1	1	1	-	-	-	-	-	1	1
Commercio al dettaglio	13	11	10	-3	-1	7	7	-	20	17	-3
Alloggio e ristorazione	42	41	41	-1	-	13	16	3	55	57	2
55 Alloggio	27	28	27	-	-1	7	9	2	34	36	2
56 Attività dei servizi di ristorazione	15	13	14	-1	1	6	7	1	21	21	-
Servizi alle imprese	12	12	17	5	5	8	10	2	20	27	7
H Trasporto e magazzinaggio	5	2	2	-3	-	2	5	3	7	7	-
J Servizi di informazione e comunicazione	-	-	-	-	-	-	-	-	-	-	-
K Attività finanziarie e assicurative	1	1	2	1	1	1	1	-	2	3	1
L Attività immobiliari	3	5	8	5	3	1	1	-	4	9	5
M Attività professionali, scientifiche e tecniche	-	2	2	2	-	1	1	-	1	3	2
N Noleggio, ag. viaggio, serv. supporto imprese	3	2	3	-	1	3	2	-1	6	5	-1
Servizi alle persone	5	2	1	-4	-1	1	-	-1	6	1	-5
O Amm. pubblica e difesa; assic. sociale obbligatoria	-	-	-	-	-	-	-	-	-	-	-
P Istruzione	1	2	1	-	-1	-	-	-	1	1	-
Q Sanità e assistenza sociale	-	-	-	-	-	-	-	-	-	-	-
R Att. artistiche, sportive, intrattenim./divert.	1	-	-	-1	-	1	-	-1	2	-	-2
S Altre attività di servizi	3	-	-	-3	-	-	-	-	3	-	-3
T Att. famiglie e convivenze come datori di lavoro	-	-	-	-	-	-	-	-	-	-	-
Non classificate	-	-	-	-	-	1	-	-1	1	-	-1
TOTALE	111	101	105	-6	4	33	36	3	144	141	-3

"NB: La dinamica delle sedi d'impresa è fortemente condizionata da un importante procedimento amministrativo di cancellazioni d'ufficio di imprese individuali; il procedimento si è concluso nel terzo trimestre 2023. Per questo motivo, per le sedi d'impresa, si riporta anche la variazione dell'ultimo anno.

Fonte: elab. Ufficio Studi e Statistica CCIAA Treviso - Belluno su dati Infocamere"



Comune di ROCCA PIETORE. Imprese artigiane e non artigiane attive e relativi addetti d'impresa per settori economici. Situazione al 31/12/2023

SETTORI	ARTIGIANE		NON ARTIGIANE		TOTALE		% artigiane su totale	
	Sedi	Addetti d'impresa	Sedi	Addetti d'impresa	Sedi	Addetti d'impresa	Sedi	Addetti d'impresa
Agricoltura, silvicoltura e pesca	4	4	10	15	14	19	28,6	21,1
Attività manifatturiere	2	5	2	7	4	12	50,0	41,7
10-11 Alimentari e bevande	-	-	1	1	1	1	-	-
13 al 15 Sistema moda	1	4	1	6	2	10	50,0	40,0
16 e 31 Legno arredo	-	-	-	-	-	-	-	-
24 al 30 metalmeccanica	1	1	-	-	1	1	100,0	100,0
Altro manifatturiero	-	-	-	-	-	-	-	-
Altra Industria	-	-	4	4	4	4	-	-
Costruzioni	12	32	1	1	13	33	92,3	97,0
Commercio	-	-	11	17	11	17	-	-
Commercio e riparazione auto e moto	-	-	-	-	-	-	-	-
Commercio all'ingrosso	-	-	1	1	1	1	-	-
Commercio al dettaglio	-	-	10	16	10	16	-	-
Alloggio e ristorazione	-	-	41	194	41	194	-	-
55 Alloggio	-	-	27	149	27	149	-	-
56 Attività dei servizi di ristorazione	-	-	14	45	14	45	-	-
Servizi alle imprese	2	2	15	54	17	56	11,8	3,6
H Trasporto e magazzinaggio	1	1	1	28	2	29	50,0	3,4
J Servizi di informazione e comunicazione	-	-	-	-	-	-	-	-
K Attività finanziarie e assicurative	-	-	2	2	2	2	-	-
L Attività immobiliari	-	-	8	17	8	17	-	-
M Attività professionali, scientifiche e tecniche	-	-	2	4	2	4	-	-
N Noleggio, ag. viaggio, serv. supporto imprese	1	1	2	3	3	4	33,3	25,0
Servizi alle persone	-	-	1	1	1	1	-	-
O Amm. pubblica e difesa; assic. sociale obbligatoria	-	-	-	-	-	-	-	-
P Istruzione	-	-	1	1	1	1	-	-
Q Sanità e assistenza sociale	-	-	-	-	-	-	-	-
R Att. artistiche, sportive, intrattenim./divert.	-	-	-	-	-	-	-	-
S Altre attività di servizi	-	-	-	-	-	-	-	-
T Att. famiglie e convivenze come datori di lavoro	-	-	-	-	-	-	-	-
Non classificate	-	-	-	-	-	-	-	-
TOTALE	20	43	85	293	105	336	19,0	12,8



Comune di ROCCA PIETORE. Imprese femminili, giovanili e straniere attive e relativi addetti d'impresa per settori economici. Situazione al 31/12/2023

SETTORI	FEMMINILI				GIOVANILI				STRANIERE			
	Sedi	Addetti d'impresa	% sul totale		Sedi	Addetti d'impresa	% sul totale		Sedi	Addetti d'impresa	% sul totale	
			Sedi	Addetti d'impresa			Sedi	Addetti d'impresa			Sedi	Addetti d'impresa
Agricoltura, silvicoltura e pesca	3	4	21,4	21,1	3	5	21,4	26,3	-	-	-	-
Attività manifatturiere	-	-	-	-	-	-	-	-	-	-	-	-
10-11 Alimentari e bevande	-	-	-	-	-	-	-	-	-	-	-	-
13 al 15 Sistema moda	-	-	-	-	-	-	-	-	-	-	-	-
16 e 31 Legno arredo	-	-	-	-	-	-	-	-	-	-	-	-
24 al 30 metalmeccanica	-	-	-	-	-	-	-	-	-	-	-	-
Altro manifatturiero	-	-	-	-	-	-	-	-	-	-	-	-
Altra Industria	-	-	-	-	-	-	-	-	-	-	-	-
Costruzioni	-	-	-	-	2	2	15,4	6,1	1	1	7,7	3,0
Commercio	4	4	36,4	23,5	-	-	-	-	1	1	9,1	5,9
Commercio e riparazione auto e moto	-	-	-	-	-	-	-	-	-	-	-	-
Commercio all'ingrosso	-	-	-	-	-	-	-	-	-	-	-	-
Commercio al dettaglio	4	4	40,0	25,0	-	-	-	-	1	1	10,0	6,3
Alloggio e ristorazione	18	77	43,9	39,7	4	3	9,8	1,5	4	14	9,8	7,2
55 Alloggio	9	54	33,3	36,2	2	2	7,4	1,3	3	9	11,1	6,0
56 Attività dei servizi di ristorazione	9	23	64,3	51,1	2	1	14,3	2,2	1	5	7,1	11,1
Servizi alle imprese	8	19	47,1	33,9	1	1	5,9	1,8	1	1	5,9	1,8
H Trasporto e magazzinaggio	-	-	-	-	-	-	-	-	-	-	-	-
J Servizi di informazione e comunicazione	-	-	-	-	-	-	-	-	-	-	-	-
K Attività finanziarie e assicurative	1	1	50,0	50,0	-	-	-	-	-	-	-	-
L Attività immobiliari	4	13	50,0	76,5	-	-	-	-	-	-	-	-
M Attività professionali, scientifiche e tecniche	1	2	50,0	50,0	-	-	-	-	-	-	-	-
N Noleggio, ag. viaggio, serv. supporto imprese	2	3	66,7	75,0	1	1	33,3	25,0	1	1	33,3	25,0
Servizi alle persone	1	1	100,0	100,0	1	1	100,0	100,0	-	-	-	-
O Amm. pubblica e difesa; assic. sociale obbligatoria	-	-	-	-	-	-	-	-	-	-	-	-
P Istruzione	1	1	100,0	100,0	1	1	100,0	100,0	-	-	-	-
Q Sanità e assistenza sociale	-	-	-	-	-	-	-	-	-	-	-	-
R Att. artistiche, sportive, intrattenim./divert.	-	-	-	-	-	-	-	-	-	-	-	-
S Altre attività di servizi	-	-	-	-	-	-	-	-	-	-	-	-
T Att. famiglie e convivenze come datori di lavoro	-	-	-	-	-	-	-	-	-	-	-	-
Non classificate	-	-	-	-	-	-	-	-	-	-	-	-
TOTALE	34	105	32,4	31,3	11	12	10,5	3,6	7	17	6,7	5,1

Comune di **SAN GREGORIO NELLE ALPI** in sintesi. Situazione al **31/12/2023**

Le imprese del territorio

	Numero	Rispetto allo scorso anno	Comune/ Provincia	N° addetti alle Unità locali totali	Numero	Comune/ Provincia
Unità locali attive	114	-6 ↓	0,6%		381	0,5%

Le caratteristiche delle imprese

Sedi d'impresa attive	89	-4 ↓
<i>di cui: escl. Imprese individuali*</i>	27	0

N° addetti d'impresa 286

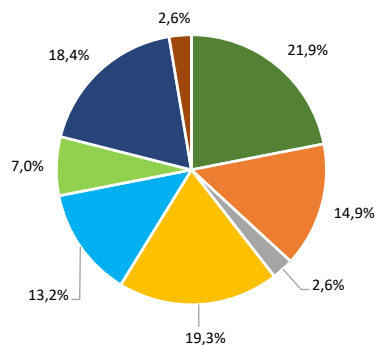
di cui:	Numero	% sul totale imprese
Artigiane	31	34,8
Femminili	16	18,0
Giovanili	7	7,9
Straniere	9	10,1

di cui:	Numero	% sul totale addetti
Artigiane	51	17,8
Femminili	39	13,6
Giovanili	6	2,1
Straniere	10	3,5

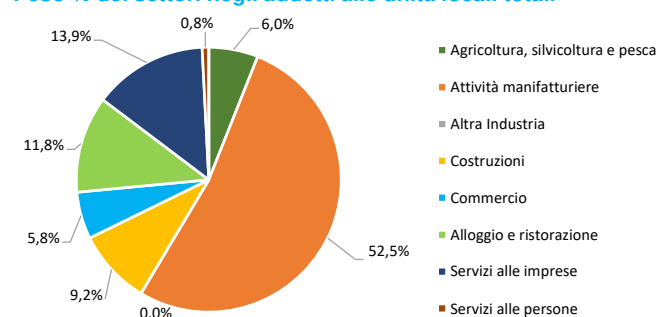
	Numero	Rispetto allo scorso anno
Unità locali dipendenti	25	-2 ↓

Le specializzazioni del territorio

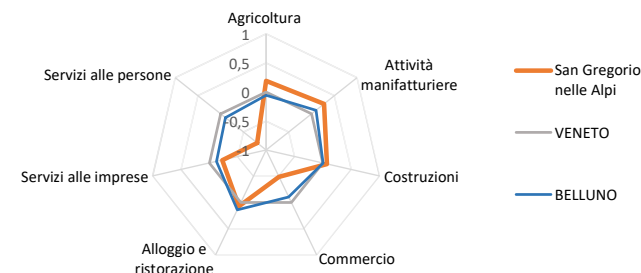
Peso % dei settori nelle unità locali totali



Peso % dei settori negli addetti alle unità locali totali



Indice di specializzazione



*NB: La dinamica delle sedi d'impresa è fortemente condizionata da un importante procedimento amministrativo di cancellazioni d'ufficio di imprese individuali; il procedimento si è concluso nel terzo trimestre 2023. Per questo motivo si riportano anche la consistenza e la dinamica delle sedi d'impresa escluse le imprese individuali.

Fonte: elab. Ufficio Studi e Statistica CCIAA Treviso - Belluno su dati Infocamere



Comune di SAN GREGORIO NELLE ALPI. Unità locali attive per tipologia e relativi addetti. Situazione al 31/12/2023

SETTORI	SEDI d'impresa	UNITA' LOCALI DIPENDENTI				UL totali	ADDETTI alle UL totali	% ADDETTI SETTORE SU TOT. ADDETTI
		UL con sede in provincia	1a. UL con sede fuori provincia	Altre UL con sede fuori provincia	TOTALE			
Agricoltura, silvicoltura e pesca	23	-	2	-	2	25	23	6,0
Attività manifatturiere	8	8	-	1	9	17	200	52,5
10-11 Alimentari e bevande	-	-	-	-	-	-	-	-
13 al 15 Sistema moda	-	-	-	-	-	-	-	-
16 e 31 Legno arredo	2	-	-	-	-	2	17	4,5
24 al 30 metalmeccanica	5	4	-	1	5	10	103	27,0
Altro manifatturiero	1	4	-	-	4	5	80	21,0
Altra Industria	-	2	1	-	3	3	-	-
Costruzioni	20	2	-	-	2	22	35	9,2
Commercio	12	2	1	-	3	15	22	5,8
Commercio e riparazione auto e moto	3	-	-	-	-	3	2	0,5
Commercio all'ingrosso	4	1	1	-	2	6	6	1,6
Commercio al dettaglio	5	1	-	-	1	6	14	3,7
Alloggio e ristorazione	6	2	-	-	2	8	45	11,8
55 Alloggio	1	1	-	-	1	2	5	1,3
56 Attività dei servizi di ristorazione	5	1	-	-	1	6	40	10,5
Servizi alle imprese	17	1	1	2	4	21	53	13,9
H Trasporto e magazzinaggio	1	-	-	2	2	3	1	0,3
J Servizi di informazione e comunicazione	-	-	-	-	-	-	-	-
K Attività finanziarie e assicurative	3	-	-	-	-	3	3	0,8
L Attività immobiliari	6	-	-	-	-	6	27	7,1
M Attività professionali, scientifiche e tecniche	4	1	1	-	2	6	16	4,2
N Noleggio, agenzie di viaggio, servizi di supporto alle imprese	3	-	-	-	-	3	6	1,6
Servizi alle persone	3	-	-	-	-	3	3	0,8
O Amministrazione pubblica e difesa; assicurazione sociale obbligatoria	-	-	-	-	-	-	-	-
P Istruzione	-	-	-	-	-	-	-	-
Q Sanità e assistenza sociale	-	-	-	-	-	-	-	-
R Attività artistiche, sportive, di intrattenimento e divertimento	-	-	-	-	-	-	-	-
S Altre attività di servizi	3	-	-	-	-	3	3	0,8
T Attività di famiglie e convivenze come datori di lavoro	-	-	-	-	-	-	-	-
Non classificate	-	-	-	-	-	-	-	-
TOTALE	89	17	5	3	25	114	381	100,0



Comune di SAN GREGORIO NELLE ALPI. Unità locali attive per tipologia e per classe di natura giuridica. Situazione al 31/12/2023 - confronto con i periodi in

SETTORI	SEDI						UNITA' LOCALI DIPENDENTI		UNITA' LOCALI TOTALI	
	TOTALE	dic 23/ dic 22	Imprese individuali	dic 23/ dic 22	Altre forme giuridiche	dic 23/ dic 22	TOTALE	dic 23/ dic 22	TOTALE	dic 23/ dic 22
	dic-23		dic-23		dic-23		dic-23		dic-23	
Agricoltura, silvicoltura e pesca	23	-	19	-	4	-	2	-	25	-
Attività manifatturiere	8	-1	2	-1	6	-	9	-1	17	-2
10-11 Alimentari e bevande	-	-	-	-	-	-	-	-	-	-
13 al 15 Sistema moda	-	-	-	-	-	-	-	-	-	-
16 e 31 Legno arredo	2	-	-	-	2	-	-	-	2	-
24 al 30 metalmeccanica	5	-1	2	-1	3	-	5	-	10	-1
Altro manifatturiero	1	-	-	-	1	-	4	-1	5	-1
Altra Industria	-	-	-	-	-	-	3	1	3	1
Costruzioni	20	-1	14	-1	6	-	2	-	22	-1
Commercio	12	-	10	-	2	-	3	-	15	-
Commercio e riparazione auto e moto	3	-	2	-	1	-	-	-	3	-
Commercio all'ingrosso	4	-	3	-	1	-	2	-	6	-
Commercio al dettaglio	5	-	5	-	-	-	1	-	6	-
Alloggio e ristorazione	6	-1	4	-1	2	-	2	-1	8	-2
55 Alloggio	1	-	1	-	-	-	1	-	2	-
56 Attività dei servizi di ristorazione	5	-1	3	-1	2	-	1	-1	6	-2
Servizi alle imprese	17	-1	10	-1	7	-	4	-1	21	-2
H Trasporto e magazzinaggio	1	-	-	-	1	-	2	-	3	-
J Servizi di informazione e comunicazione	-	-1	-	-1	-	-	-	-	-	-1
K Attività finanziarie e assicurative	3	-1	3	-1	-	-	-	-	3	-1
L Attività immobiliari	6	1	2	1	4	-	-	-	6	1
M Attività professionali, scientifiche e tecniche	4	-	3	-	1	-	2	-1	6	-1
N Noleggio, ag. viaggio, serv. supporto imprese	3	-	2	-	1	-	-	-	3	-
Servizi alle persone	3	-	3	-	-	-	-	-	3	-
O Amm. pubblica e difesa; assic. sociale obbligatoria	-	-	-	-	-	-	-	-	-	-
P Istruzione	-	-	-	-	-	-	-	-	-	-
Q Sanità e assistenza sociale	-	-	-	-	-	-	-	-	-	-
R Att. artistiche, sportive, intrattenim./divert.	-	-	-	-	-	-	-	-	-	-
S Altre attività di servizi	3	-	3	-	-	-	-	-	3	-
T Att. famiglie e convivenze come datori di lavoro	-	-	-	-	-	-	-	-	-	-
Non classificate	-	-	-	-	-	-	-	-	-	-
TOTALE	89	-4	62	-4	27	-	25	-2	114	-6

"NB: La dinamica delle sedi d'impresa è fortemente condizionata da un importante procedimento amministrativo di cancellazioni d'ufficio di imprese individuali; il procedimento si è concluso nel terzo trimestre 2023. Per questo motivo si riportano anche la consistenza e la dinamica delle sedi d'impresa distinte per classe di natura giuridica (imprese individuali e altre nature giuridiche).

Fonte: elab. Ufficio Studi e Statistica CCIAA Treviso - Belluno su dati Infocamere"



Comune di SAN GREGORIO NELLE ALPI. Unità locali attive per tipologia. Situazione al 31/12/2023 - confronto decennale

SETTORI	SEDI					UNITA' LOCALI DIPENDENTI			UNITA' LOCALI TOTALI		
	dic-13	dic-22	dic-23	dic 23/ dic 13	dic 23/ dic 22	dic-13	dic-23	dic 23/ dic 13	dic-13	dic-23	dic 23/ dic 13
Agricoltura, silvicoltura e pesca	25	23	23	-2	-	1	2	1	26	25	-1
Attività manifatturiere	15	9	8	-7	-1	9	9	-	24	17	-7
10-11 Alimentari e bevande	1	-	-	-1	-	-	-	-	1	-	-1
13 al 15 Sistema moda	-	-	-	-	-	-	-	-	-	-	-
16 e 31 Legno arredo	4	2	2	-2	-	-	-	-	4	2	-2
24 al 30 metalmeccanica	8	6	5	-3	-1	5	5	-	13	10	-3
Altro manifatturiero	2	1	1	-1	-	4	4	-	6	5	-1
Altra Industria	-	-	-	-	-	-	3	3	-	3	3
Costruzioni	25	21	20	-5	-1	1	2	1	26	22	-4
Commercio	14	12	12	-2	-	4	3	-1	18	15	-3
Commercio e riparazione auto e moto	3	3	3	-	-	1	-	-1	4	3	-1
Commercio all'ingrosso	5	4	4	-1	-	2	2	-	7	6	-1
Commercio al dettaglio	6	5	5	-1	-	1	1	-	7	6	-1
Alloggio e ristorazione	5	7	6	1	-1	2	2	-	7	8	1
55 Alloggio	1	1	1	-	-	-	1	1	1	2	1
56 Attività dei servizi di ristorazione	4	6	5	1	-1	2	1	-1	6	6	-
Servizi alle imprese	10	18	17	7	-1	3	4	1	13	21	8
H Trasporto e magazzinaggio	1	1	1	-	-	2	2	-	3	3	-
J Servizi di informazione e comunicazione	1	1	-	-1	-1	-	-	-	1	-	-1
K Attività finanziarie e assicurative	-	4	3	3	-1	1	-	-1	1	3	2
L Attività immobiliari	4	5	6	2	1	-	-	-	4	6	2
M Attività professionali, scientifiche e tecniche	3	4	4	1	-	-	2	2	3	6	3
N Noleggio, ag. viaggio, serv. supporto imprese	1	3	3	2	-	-	-	-	1	3	2
Servizi alle persone	4	3	3	-1	-	-	-	-	4	3	-1
O Amm. pubblica e difesa; assic. sociale obbligatoria	-	-	-	-	-	-	-	-	-	-	-
P Istruzione	-	-	-	-	-	-	-	-	-	-	-
Q Sanità e assistenza sociale	-	-	-	-	-	-	-	-	-	-	-
R Att. artistiche, sportive, intrattenim./divert.	-	-	-	-	-	-	-	-	-	-	-
S Altre attività di servizi	4	3	3	-1	-	-	-	-	4	3	-1
T Att. famiglie e convivenze come datori di lavoro	-	-	-	-	-	-	-	-	-	-	-
Non classificate	-	-	-	-	-	-	-	-	-	-	-
TOTALE	98	93	89	-9	-4	20	25	5	118	114	-4

"NB: La dinamica delle sedi d'impresa è fortemente condizionata da un importante procedimento amministrativo di cancellazioni d'ufficio di imprese individuali; il procedimento si è concluso nel terzo trimestre 2023. Per questo motivo, per le sedi d'impresa, si riporta anche la variazione dell'ultimo anno.

Fonte: elab. Ufficio Studi e Statistica CCIAA Treviso - Belluno su dati Infocamere"



Comune di SAN GREGORIO NELLE ALPI. Imprese artigiane e non artigiane attive e relativi addetti d'impresa per settori economici. Situazione al 31/12

SETTORI	ARTIGIANE		NON ARTIGIANE		TOTALE		% artigiane su totale	
	Sedi	Addetti d'impresa	Sedi	Addetti d'impresa	Sedi	Addetti d'impresa	Sedi	Addetti d'impresa
Agricoltura, silvicoltura e pesca	1	1	22	23	23	24	4,3	4,2
Attività manifatturiere	5	22	3	88	8	110	62,5	20,0
10-11 Alimentari e bevande	-	-	-	-	-	-	-	-
13 al 15 Sistema moda	-	-	-	-	-	-	-	-
16 e 31 Legno arredo	2	17	-	-	2	17	100,0	100,0
24 al 30 metalmeccanica	3	5	2	43	5	48	60,0	10,4
Altro manifatturiero	-	-	1	45	1	45	-	-
Altra Industria	-	-	-	-	-	-	-	-
Costruzioni	17	20	3	16	20	36	85,0	55,6
Commercio	2	2	10	18	12	20	16,7	10,0
Commercio e riparazione auto e moto	2	2	1	-	3	2	66,7	100,0
Commercio all'ingrosso	-	-	4	4	4	4	-	-
Commercio al dettaglio	-	-	5	14	5	14	-	-
Alloggio e ristorazione	-	-	6	52	6	52	-	-
55 Alloggio	-	-	1	5	1	5	-	-
56 Attività dei servizi di ristorazione	-	-	5	47	5	47	-	-
Servizi alle imprese	3	3	14	38	17	41	17,6	7,3
H Trasporto e magazzinaggio	1	2	-	-	1	2	100,0	100,0
J Servizi di informazione e comunicazione	-	-	-	-	-	-	-	-
K Attività finanziarie e assicurative	-	-	3	3	3	3	-	-
L Attività immobiliari	-	-	6	28	6	28	-	-
M Attività professionali, scientifiche e tecniche	-	-	4	2	4	2	-	-
N Noleggio, ag. viaggio, serv. supporto imprese	2	1	1	5	3	6	66,7	16,7
Servizi alle persone	3	3	-	-	3	3	100,0	100,0
O Amm. pubblica e difesa; assic. sociale obbligatoria	-	-	-	-	-	-	-	-
P Istruzione	-	-	-	-	-	-	-	-
Q Sanità e assistenza sociale	-	-	-	-	-	-	-	-
R Att. artistiche, sportive, intrattenim./divert.	-	-	-	-	-	-	-	-
S Altre attività di servizi	3	3	-	-	3	3	100,0	100,0
T Att. famiglie e convivenze come datori di lavoro	-	-	-	-	-	-	-	-
Non classificate	-	-	-	-	-	-	-	-
TOTALE	31	51	58	235	89	286	34,8	17,8

Comune di SAN GREGORIO NELLE ALPI. Imprese femminili, giovanili e straniere attive e relativi addetti d'impresa per settori economici. Situazione al 31/12/2023

SETTORI	FEMMINILI				GIOVANILI				STRANIERE			
	Sedi	Addetti d'impresa	% sul totale		Sedi	Addetti d'impresa	% sul totale		Sedi	Addetti d'impresa	% sul totale	
			Sedi	Addetti d'impresa			Sedi	Addetti d'impresa			Sedi	Addetti d'impresa
Agricoltura, silvicoltura e pesca	5	4	21,7	16,7	2	2	8,7	8,3	2	-	8,7	-
Attività manifatturiere	-	-	-	-	-	-	-	-	1	1	12,5	0,9
10-11 Alimentari e bevande	-	-	-	-	-	-	-	-	-	-	-	-
13 al 15 Sistema moda	-	-	-	-	-	-	-	-	-	-	-	-
16 e 31 Legno arredo	-	-	-	-	-	-	-	-	-	-	-	-
24 al 30 metalmeccanica	-	-	-	-	-	-	-	-	1	1	20,0	2,1
Altro manifatturiero	-	-	-	-	-	-	-	-	-	-	-	-
Altra Industria	-	-	-	-	-	-	-	-	-	-	-	-
Costruzioni	1	14	5,0	38,9	1	1	5,0	2,8	3	4	15,0	11,1
Commercio	2	2	16,7	10,0	3	2	25,0	10,0	1	1	8,3	5,0
Commercio e riparazione auto e moto	-	-	-	-	2	1	66,7	50,0	-	-	-	-
Commercio all'ingrosso	1	1	25,0	25,0	-	-	-	-	-	-	-	-
Commercio al dettaglio	1	1	20,0	7,1	1	1	20,0	7,1	1	1	20,0	7,1
Alloggio e ristorazione	1	14	16,7	26,9	-	-	-	-	1	3	16,7	5,8
55 Alloggio	-	-	-	-	-	-	-	-	-	-	-	-
56 Attività dei servizi di ristorazione	1	14	20,0	29,8	-	-	-	-	1	3	20,0	6,4
Servizi alle imprese	4	2	23,5	4,9	1	1	5,9	2,4	1	1	5,9	2,4
H Trasporto e magazzinaggio	-	-	-	-	-	-	-	-	-	-	-	-
J Servizi di informazione e comunicazione	-	-	-	-	-	-	-	-	-	-	-	-
K Attività finanziarie e assicurative	1	1	33,3	33,3	1	1	33,3	33,3	-	-	-	-
L Attività immobiliari	1	-	16,7	-	-	-	-	-	-	-	-	-
M Attività professionali, scientifiche e tecniche	2	1	50,0	50,0	-	-	-	-	1	1	25,0	50,0
N Noleggio, ag. viaggio, serv. supporto imprese	-	-	-	-	-	-	-	-	-	-	-	-
Servizi alle persone	3	3	100,0	100,0	-	-	-	-	-	-	-	-
O Amm. pubblica e difesa; assic. sociale obbligatoria	-	-	-	-	-	-	-	-	-	-	-	-
P Istruzione	-	-	-	-	-	-	-	-	-	-	-	-
Q Sanità e assistenza sociale	-	-	-	-	-	-	-	-	-	-	-	-
R Att. artistiche, sportive, intrattenim./divert.	-	-	-	-	-	-	-	-	-	-	-	-
S Altre attività di servizi	3	3	100,0	100,0	-	-	-	-	-	-	-	-
T Att. famiglie e convivenze come datori di lavoro	-	-	-	-	-	-	-	-	-	-	-	-
Non classificate	-	-	-	-	-	-	-	-	-	-	-	-
TOTALE	16	39	18,0	13,6	7	6	7,9	2,1	9	10	10,1	3,5

Comune di **SAN NICOLÒ DI COMELICO** in sintesi. Situazione al **31/12/2023**

Le imprese del territorio

	Numero	Rispetto allo scorso anno	Comune/ Provincia	N° addetti alle Unità locali totali	Numero	Comune/ Provincia
Unità locali attive	65	1 ↑	0,4%		141	0,2%

Le caratteristiche delle imprese

Sedi d'impresa attive
di cui: escl. Imprese individuali*

di cui:	Numero	% sul totale imprese
Artigiane	17	38,6
Femminili	8	18,2
Giovanili	2	4,5
Straniere	0	0,0

N° addetti d'impresa

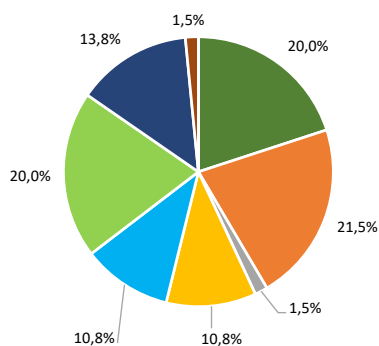
di cui:	Numero	% sul totale addetti
Artigiane	66	50,0
Femminili	20	15,2
Giovanili	3	2,3
Straniere	0	0,0

Unità locali dipendenti

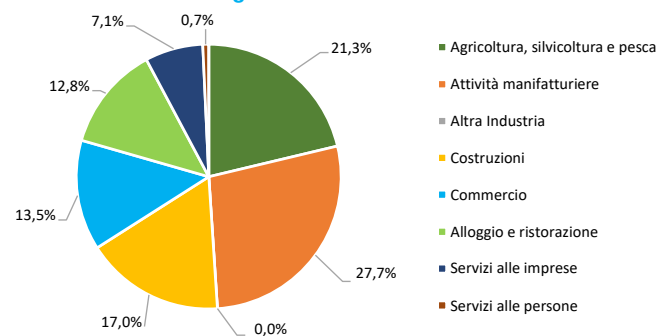
Numero	Rispetto allo scorso anno
21	1 ↑

Le specializzazioni del territorio

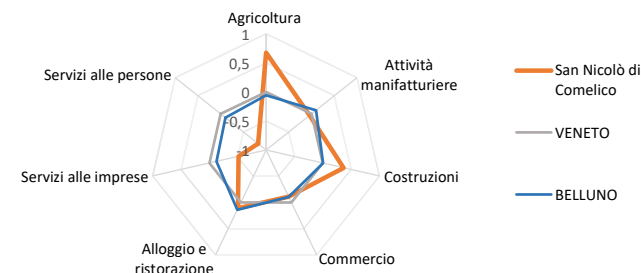
Peso % dei settori nelle unità locali totali



Peso % dei settori negli addetti alle unità locali totali



Indice di specializzazione



"NB: La dinamica delle sedi d'impresa è fortemente condizionata da un importante procedimento amministrativo di cancellazioni d'ufficio di imprese individuali; il procedimento si è concluso nel terzo trimestre 2023. Per questo motivo si riportano anche la consistenza e la dinamica delle sedi d'impresa escluse le imprese individuali.

Fonte: elab. Ufficio Studi e Statistica CCIAA Treviso - Belluno su dati Infocamere



Comune di SAN NICOLÒ DI COMELICO. Unità locali attive per tipologia e relativi addetti. Situazione al 31/12/2023

SETTORI	SEDI d'impresa	UNITA' LOCALI DIPENDENTI				UL totali	ADDETTI alle UL totali	% ADDETTI SETTORE SU TOT. ADDETTI
		UL con sede in provincia	1a. UL con sede fuori provincia	Altre UL con sede fuori provincia	TOTALE			
Agricoltura, silvicoltura e pesca	9	3	1	-	4	13	30	21,3
Attività manifatturiere	10	3	1	-	4	14	39	27,7
10-11 Alimentari e bevande	-	1	-	-	1	1	-	-
13 al 15 Sistema moda	1	-	-	-	-	1	-	-
16 e 31 Legno arredo	1	1	-	-	1	2	10	7,1
24 al 30 metalmeccanica	3	1	-	-	1	4	9	6,4
Altro manifatturiero	5	-	1	-	1	6	20	14,2
Altra Industria	1	-	-	-	-	1	-	-
Costruzioni	6	1	-	-	1	7	24	17,0
Commercio	6	1	-	-	1	7	19	13,5
Commercio e riparazione auto e moto	-	1	-	-	1	1	5	3,5
Commercio all'ingrosso	-	-	-	-	-	-	-	-
Commercio al dettaglio	6	-	-	-	-	6	14	9,9
Alloggio e ristorazione	4	9	-	-	9	13	18	12,8
55 Alloggio	3	2	-	-	2	5	10	7,1
56 Attività dei servizi di ristorazione	1	7	-	-	7	8	8	5,7
Servizi alle imprese	7	1	-	1	2	9	10	7,1
H Trasporto e magazzinaggio	1	-	-	1	1	2	7	5,0
J Servizi di informazione e comunicazione	-	-	-	-	-	-	-	-
K Attività finanziarie e assicurative	-	-	-	-	-	-	-	-
L Attività immobiliari	2	1	-	-	1	3	2	1,4
M Attività professionali, scientifiche e tecniche	2	-	-	-	-	2	1	0,7
N Noleggio, agenzie di viaggio, servizi di supporto alle imprese	2	-	-	-	-	2	-	-
Servizi alle persone	1	-	-	-	-	1	1	0,7
O Amministrazione pubblica e difesa; assicurazione sociale obbligatoria	-	-	-	-	-	-	-	-
P Istruzione	-	-	-	-	-	-	-	-
Q Sanità e assistenza sociale	-	-	-	-	-	-	-	-
R Attività artistiche, sportive, di intrattenimento e divertimento	-	-	-	-	-	-	-	-
S Altre attività di servizi	1	-	-	-	-	1	1	0,7
T Attività di famiglie e convivenze come datori di lavoro	-	-	-	-	-	-	-	-
Non classificate	-	-	-	-	-	-	-	-
TOTALE	44	18	2	1	21	65	141	100,0



Comune di SAN NICOLÒ DI COMELICO. Unità locali attive per tipologia e per classe di natura giuridica. Situazione al 31/12/2023 - confronto con i periodi indi

SETTORI	SEDI						UNITA' LOCALI DIPENDENTI		UNITA' LOCALI TOTALI	
	TOTALE	dic 23/ dic 22	Imprese individuali	dic 23/ dic 22	Altre forme giuridiche	dic 23/ dic 22	TOTALE	dic 23/ dic 22	TOTALE	dic 23/ dic 22
	dic-23		dic-23		dic-23		dic-23			
Agricoltura, silvicoltura e pesca	9	-	5	-	4	-	4	-	13	-
Attività manifatturiere	10	-	3	-	7	-	4	-	14	-
10-11 Alimentari e bevande	-	-	-	-	-	-	1	-	1	-
13 al 15 Sistema moda	1	-	-	-	1	-	-	-	1	-
16 e 31 Legno arredo	1	-	-	-	1	-	1	-	2	-
24 al 30 metalmeccanica	3	-1	2	-1	1	-	1	-	4	-1
Altro manifatturiero	5	1	1	1	4	-	1	-	6	1
Altra Industria	1	-	1	-	-	-	-	-	1	-
Costruzioni	6	-1	4	-1	2	-	1	-1	7	-2
Commercio	6	-	4	-	2	-	1	-	7	-
Commercio e riparazione auto e moto	-	-	-	-	-	-	1	-	1	-
Commercio all'ingrosso	-	-	-	-	-	-	-	-	-	-
Commercio al dettaglio	6	-	4	-	2	-	-	-	6	-
Alloggio e ristorazione	4	1	3	1	1	-	9	2	13	3
55 Alloggio	3	1	3	1	-	-	2	1	5	2
56 Attività dei servizi di ristorazione	1	-	-	-	1	-	7	1	8	1
Servizi alle imprese	7	1	4	2	3	-1	2	-	9	1
H Trasporto e magazzinaggio	1	-	-	-	1	-	1	-	2	-
J Servizi di informazione e comunicazione	-	-	-	-	-	-	-	-	-	-
K Attività finanziarie e assicurative	-	-	-	-	-	-	-	-	-	-
L Attività immobiliari	2	-1	1	-	1	-1	1	-	3	-1
M Attività professionali, scientifiche e tecniche	2	1	1	1	1	-	-	-	2	1
N Noleggio, ag. viaggio, serv. supporto imprese	2	1	2	1	-	-	-	-	2	1
Servizi alle persone	1	-1	1	-1	-	-	-	-	1	-1
O Amm. pubblica e difesa; assic. sociale obbligatoria	-	-	-	-	-	-	-	-	-	-
P Istruzione	-	-	-	-	-	-	-	-	-	-
Q Sanità e assistenza sociale	-	-	-	-	-	-	-	-	-	-
R Att. artistiche, sportive, intrattenim./divert.	-	-	-	-	-	-	-	-	-	-
S Altre attività di servizi	1	-1	1	-1	-	-	-	-	1	-1
T Att. famiglie e convivenze come datori di lavoro	-	-	-	-	-	-	-	-	-	-
Non classificate	-	-	-	-	-	-	-	-	-	-
TOTALE	44	-	25	1	19	-1	21	1	65	1

"NB: La dinamica delle sedi d'impresa è fortemente condizionata da un importante procedimento amministrativo di cancellazioni d'ufficio di imprese individuali; il procedimento si è concluso nel terzo trimestre 2023. Per questo motivo si riportano anche la consistenza e la dinamica delle sedi d'impresa distinte per classe di natura giuridica (imprese individuali e altre nature giuridiche).

Fonte: elab. Ufficio Studi e Statistica CCIAA Treviso - Belluno su dati Infocamere"



Comune di SAN NICOLÒ DI COMELICO. Unità locali attive per tipologia. Situazione al 31/12/2023 - confronto decennale

SETTORI	SEDI					UNITA' LOCALI DIPENDENTI			UNITA' LOCALI TOTALI		
	dic-13	dic-22	dic-23	dic 23/ dic 13	dic 23/ dic 22	dic-13	dic-23	dic 23/ dic 13	dic-13	dic-23	dic 23/ dic 13
Agricoltura, silvicoltura e pesca	8	9	9	1	-	1	4	3	9	13	4
Attività manifatturiere	12	10	10	-2	-	1	4	3	13	14	1
10-11 Alimentari e bevande	-	-	-	-	-	-	1	1	-	1	1
13 al 15 Sistema moda	1	1	1	-	-	-	-	-	1	1	-
16 e 31 Legno arredo	1	1	1	-	-	-	1	1	1	2	1
24 al 30 metalmeccanica	4	4	3	-1	-1	1	1	-	5	4	-1
Altro manifatturiero	6	4	5	-1	1	-	1	1	6	6	-
Altra Industria	1	1	1	-	-	-	-	-	1	1	-
Costruzioni	8	7	6	-2	-1	3	1	-2	11	7	-4
Commercio	11	6	6	-5	-	1	1	-	12	7	-5
Commercio e riparazione auto e moto	-	-	-	-	-	-	1	1	-	1	1
Commercio all'ingrosso	2	-	-	-2	-	-	-	-	2	-	-2
Commercio al dettaglio	9	6	6	-3	-	1	-	-1	10	6	-4
Alloggio e ristorazione	-	3	4	4	1	4	9	5	4	13	9
55 Alloggio	-	2	3	3	1	-	2	2	-	5	5
56 Attività dei servizi di ristorazione	-	1	1	1	-	4	7	3	4	8	4
Servizi alle imprese	-	6	7	7	1	2	2	-	2	9	7
H Trasporto e magazzinaggio	-	1	1	1	-	2	1	-1	2	2	-
J Servizi di informazione e comunicazione	-	-	-	-	-	-	-	-	-	-	-
K Attività finanziarie e assicurative	-	-	-	-	-	-	-	-	-	-	-
L Attività immobiliari	-	3	2	2	-1	-	1	1	-	3	3
M Attività professionali, scientifiche e tecniche	-	1	2	2	1	-	-	-	-	2	2
N Noleggio, ag. viaggio, serv. supporto imprese	-	1	2	2	1	-	-	-	-	2	2
Servizi alle persone	1	2	1	-	-1	-	-	-	1	1	-
O Amm. pubblica e difesa; assic. sociale obbligatoria	-	-	-	-	-	-	-	-	-	-	-
P Istruzione	-	-	-	-	-	-	-	-	-	-	-
Q Sanità e assistenza sociale	-	-	-	-	-	-	-	-	-	-	-
R Att. artistiche, sportive, intrattenim./divert.	-	-	-	-	-	-	-	-	-	-	-
S Altre attività di servizi	1	2	1	-	-1	-	-	-	1	1	-
T Att. famiglie e convivenze come datori di lavoro	-	-	-	-	-	-	-	-	-	-	-
Non classificate	-	-	-	-	-	-	-	-	-	-	-
TOTALE	41	44	44	3	-	12	21	9	53	65	12

"NB: La dinamica delle sedi d'impresa è fortemente condizionata da un importante procedimento amministrativo di cancellazioni d'ufficio di imprese individuali; il procedimento si è concluso nel terzo trimestre 2023. Per questo motivo, per le sedi d'impresa, si riporta anche la variazione dell'ultimo anno.

Fonte: elab. Ufficio Studi e Statistica CCIAA Treviso - Belluno su dati Infocamere"



Comune di SAN NICOLÒ DI COMELICO. Imprese artigiane e non artigiane attive e relativi addetti d'impresa per settori economici. Situazione al 31/12/2022

SETTORI	ARTIGIANE		NON ARTIGIANE		TOTALE		% artigiane su totale	
	Sedi	Addetti d'impresa	Sedi	Addetti d'impresa	Sedi	Addetti d'impresa	Sedi	Addetti d'impresa
Agricoltura, silvicoltura e pesca	1	10	8	18	9	28	11,1	35,7
Attività manifatturiere	8	33	2	13	10	46	80,0	71,7
10-11 Alimentari e bevande	-	-	-	-	-	-	-	-
13 al 15 Sistema moda	-	-	1	7	1	7	-	-
16 e 31 Legno arredo	1	3	-	-	1	3	100,0	100,0
24 al 30 metalmeccanica	3	10	-	-	3	10	100,0	100,0
Altro manifatturiero	4	20	1	6	5	26	80,0	76,9
Altra Industria	-	-	1	-	1	-	-	-
Costruzioni	5	16	1	7	6	23	83,3	69,6
Commercio	-	-	6	14	6	14	-	-
Commercio e riparazione auto e moto	-	-	-	-	-	-	-	-
Commercio all'ingrosso	-	-	-	-	-	-	-	-
Commercio al dettaglio	-	-	6	14	6	14	-	-
Alloggio e ristorazione	-	-	4	11	4	11	-	-
55 Alloggio	-	-	3	3	3	3	-	-
56 Attività dei servizi di ristorazione	-	-	1	8	1	8	-	-
Servizi alle imprese	2	6	5	3	7	9	28,6	66,7
H Trasporto e magazzinaggio	1	6	-	-	1	6	100,0	100,0
J Servizi di informazione e comunicazione	-	-	-	-	-	-	-	-
K Attività finanziarie e assicurative	-	-	-	-	-	-	-	-
L Attività immobiliari	-	-	2	2	2	2	-	-
M Attività professionali, scientifiche e tecniche	-	-	2	1	2	1	-	-
N Noleggio, ag. viaggio, serv. supporto imprese	1	-	1	-	2	-	50,0	-
Servizi alle persone	1	1	-	-	1	1	100,0	100,0
O Amm. pubblica e difesa; assic. sociale obbligatoria	-	-	-	-	-	-	-	-
P Istruzione	-	-	-	-	-	-	-	-
Q Sanità e assistenza sociale	-	-	-	-	-	-	-	-
R Att. artistiche, sportive, intrattenim./divert.	-	-	-	-	-	-	-	-
S Altre attività di servizi	1	1	-	-	1	1	100,0	100,0
T Att. famiglie e convivenze come datori di lavoro	-	-	-	-	-	-	-	-
Non classificate	-	-	-	-	-	-	-	-
TOTALE	17	66	27	66	44	132	38,6	50,0



Comune di SAN NICOLÒ DI COMELICO. Imprese femminili, giovanili e straniere attive e relativi addetti d'impresa per settori economici. Situazione al 31/12/2023

SETTORI	FEMMINILI				GIOVANILI				STRANIERE			
	Sedi	Addetti d'impresa	% sul totale		Sedi	Addetti d'impresa	% sul totale		Sedi	Addetti d'impresa	% sul totale	
			Sedi	Addetti d'impresa			Sedi	Addetti d'impresa			Sedi	Addetti d'impresa
Agricoltura, silvicoltura e pesca	1	1	11,1	3,6	-	-	-	-	-	-	-	-
Attività manifatturiere	1	13	10,0	28,3	-	-	-	-	-	-	-	-
10-11 Alimentari e bevande	-	-	-	-	-	-	-	-	-	-	-	-
13 al 15 Sistema moda	-	-	-	-	-	-	-	-	-	-	-	-
16 e 31 Legno arredo	-	-	-	-	-	-	-	-	-	-	-	-
24 al 30 metalmeccanica	-	-	-	-	-	-	-	-	-	-	-	-
Altro manifatturiero	1	13	20,0	50,0	-	-	-	-	-	-	-	-
Altra Industria	-	-	-	-	-	-	-	-	-	-	-	-
Costruzioni	-	-	-	-	-	-	-	-	-	-	-	-
Commercio	2	2	33,3	14,3	1	2	16,7	14,3	-	-	-	-
Commercio e riparazione auto e moto	-	-	-	-	-	-	-	-	-	-	-	-
Commercio all'ingrosso	-	-	-	-	-	-	-	-	-	-	-	-
Commercio al dettaglio	2	2	33,3	14,3	1	2	16,7	14,3	-	-	-	-
Alloggio e ristorazione	2	2	50,0	18,2	1	1	25,0	9,1	-	-	-	-
55 Alloggio	2	2	66,7	66,7	1	1	33,3	33,3	-	-	-	-
56 Attività dei servizi di ristorazione	-	-	-	-	-	-	-	-	-	-	-	-
Servizi alle imprese	1	1	14,3	11,1	-	-	-	-	-	-	-	-
H Trasporto e magazzinaggio	-	-	-	-	-	-	-	-	-	-	-	-
J Servizi di informazione e comunicazione	-	-	-	-	-	-	-	-	-	-	-	-
K Attività finanziarie e assicurative	-	-	-	-	-	-	-	-	-	-	-	-
L Attività immobiliari	1	1	50,0	50,0	-	-	-	-	-	-	-	-
M Attività professionali, scientifiche e tecniche	-	-	-	-	-	-	-	-	-	-	-	-
N Noleggio, ag. viaggio, serv. supporto imprese	-	-	-	-	-	-	-	-	-	-	-	-
Servizi alle persone	1	1	100,0	100,0	-	-	-	-	-	-	-	-
O Amm. pubblica e difesa; assic. sociale obbligatoria	-	-	-	-	-	-	-	-	-	-	-	-
P Istruzione	-	-	-	-	-	-	-	-	-	-	-	-
Q Sanità e assistenza sociale	-	-	-	-	-	-	-	-	-	-	-	-
R Att. artistiche, sportive, intrattenim./divert.	-	-	-	-	-	-	-	-	-	-	-	-
S Altre attività di servizi	1	1	100,0	100,0	-	-	-	-	-	-	-	-
T Att. famiglie e convivenze come datori di lavoro	-	-	-	-	-	-	-	-	-	-	-	-
Non classificate	-	-	-	-	-	-	-	-	-	-	-	-
TOTALE	8	20	18,2	15,2	2	3	4,5	2,3	-	-	-	-

Comune di **SAN PIETRO DI CADORE** in sintesi. Situazione al **31/12/2023**

Le imprese del territorio

	Numero	Rispetto allo scorso anno	Comune/ Provincia	N° addetti alle Unità locali totali	Numero	Comune/ Provincia
Unità locali attive	114	-4 ↓	0,6%		188	0,2%

Le caratteristiche delle imprese

Sedi d'impresa attive	99	-4 ↓
<i>di cui: escl. Imprese individuali*</i>	30	1

N° addetti d'impresa 191

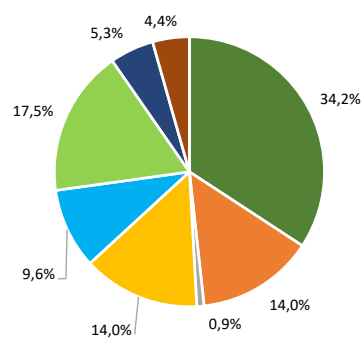
di cui:	Numero	% sul totale imprese
Artigiane	35	35,4
Femminili	32	32,3
Giovanili	10	10,1
Straniere	3	3,0

di cui:	Numero	% sul totale addetti
Artigiane	95	49,7
Femminili	42	22,0
Giovanili	11	5,8
Straniere	5	2,6

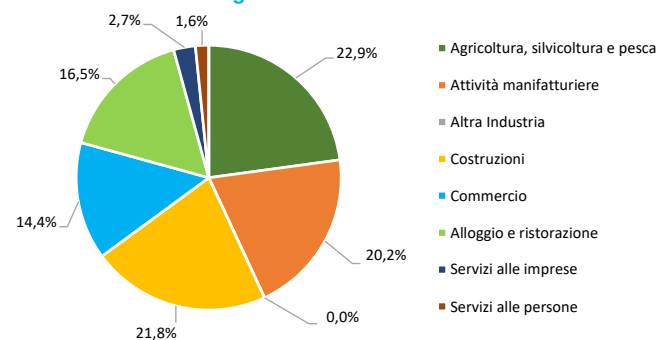
	Numero	Rispetto allo scorso anno
Unità locali dipendenti	15	0 = -3

Le specializzazioni del territorio

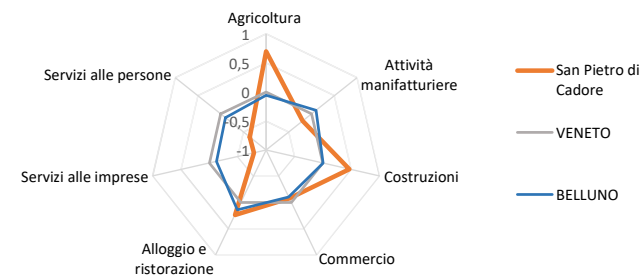
Peso % dei settori nelle unità locali totali



Peso % dei settori negli addetti alle unità locali totali



Indice di specializzazione



*NB: La dinamica delle sedi d'impresa è fortemente condizionata da un importante procedimento amministrativo di cancellazioni d'ufficio di imprese individuali; il procedimento si è concluso nel terzo trimestre 2023. Per questo motivo si riportano anche la consistenza e la dinamica delle sedi d'impresa escluse le imprese individuali.

Fonte: elab. Ufficio Studi e Statistica CCIAA Treviso - Belluno su dati Infocamere



Comune di SAN PIETRO DI CADORE. Unità locali attive per tipologia e relativi addetti. Situazione al 31/12/2023

SETTORI	SEDI d'impresa	UNITA' LOCALI DIPENDENTI				UL totali	ADDETTI alle UL totali	% ADDETTI SETTORE SU TOT. ADDETTI
		UL con sede in provincia	1a. UL con sede fuori provincia	Altre UL con sede fuori provincia	TOTALE			
Agricoltura, silvicoltura e pesca	35	1	2	1	4	39	43	22,9
Attività manifatturiere	14	2	-	-	2	16	38	20,2
10-11 Alimentari e bevande	3	1	-	-	1	4	3	1,6
13 al 15 Sistema moda	-	-	-	-	-	-	-	-
16 e 31 Legno arredo	4	-	-	-	-	4	4	2,1
24 al 30 metalmeccanica	-	-	-	-	-	-	-	-
Altro manifatturiero	7	1	-	-	1	8	31	16,5
Altra Industria	1	-	-	-	-	1	-	-
Costruzioni	16	-	-	-	-	16	41	21,8
Commercio	10	-	1	-	1	11	27	14,4
Commercio e riparazione auto e moto	-	-	-	-	-	-	-	-
Commercio all'ingrosso	3	-	-	-	-	3	7	3,7
Commercio al dettaglio	7	-	1	-	1	8	20	10,6
Alloggio e ristorazione	14	4	2	-	6	20	31	16,5
55 Alloggio	7	1	1	-	2	9	15	8,0
56 Attività dei servizi di ristorazione	7	3	1	-	4	11	16	8,5
Servizi alle imprese	4	-	-	2	2	6	5	2,7
H Trasporto e magazzinaggio	2	-	-	2	2	4	3	1,6
J Servizi di informazione e comunicazione	1	-	-	-	-	1	1	0,5
K Attività finanziarie e assicurative	-	-	-	-	-	-	-	-
L Attività immobiliari	-	-	-	-	-	-	-	-
M Attività professionali, scientifiche e tecniche	-	-	-	-	-	-	-	-
N Noleggio, agenzie di viaggio, servizi di supporto alle imprese	1	-	-	-	-	1	1	0,5
Servizi alle persone	5	-	-	-	-	5	3	1,6
O Amministrazione pubblica e difesa; assicurazione sociale obbligatoria	-	-	-	-	-	-	-	-
P Istruzione	-	-	-	-	-	-	-	-
Q Sanità e assistenza sociale	1	-	-	-	-	1	-	-
R Attività artistiche, sportive, di intrattenimento e divertimento	-	-	-	-	-	-	-	-
S Altre attività di servizi	4	-	-	-	-	4	3	1,6
T Attività di famiglie e convivenze come datori di lavoro	-	-	-	-	-	-	-	-
Non classificate	-	-	-	-	-	-	-	-
TOTALE	99	7	5	3	15	114	188	100,0



Comune di SAN PIETRO DI CADORE. Unità locali attive per tipologia e per classe di natura giuridica. Situazione al 31/12/2023 - confronto con i periodi indicati

SETTORI	SEDI						UNITA' LOCALI DIPENDENTI		UNITA' LOCALI TOTALI	
	TOTALE	dic 23/ dic 22	Imprese individuali	dic 23/ dic 22	Altre forme giuridiche	dic 23/ dic 22	TOTALE	dic 23/ dic 22	TOTALE	dic 23/ dic 22
	dic-23		dic-23		dic-23		dic-23			
Agricoltura, silvicoltura e pesca	35	-1	26	-1	9	-	4	-1	39	-2
Attività manifatturiere	14	-3	8	-3	6	-	2	-	16	-3
10-11 Alimentari e bevande	3	-	1	-	2	-	1	-	4	-
13 al 15 Sistema moda	-	-	-	-	-	-	-	-	-	-
16 e 31 Legno arredo	4	-	4	-	-	-	-	-	4	-
24 al 30 metalmeccanica	-	-1	-	-1	-	-	-	-	-	-1
Altro manifatturiero	7	-2	3	-2	4	-	1	-	8	-2
Altra Industria	1	-	-	-	1	-	-	-1	1	-1
Costruzioni	16	-1	11	-1	5	-	-	-	16	-1
Commercio	10	-	6	-	4	-	1	-	11	-
Commercio e riparazione auto e moto	-	-	-	-	-	-	-	-	-	-
Commercio all'ingrosso	3	-	2	-	1	-	-	-	3	-
Commercio al dettaglio	7	-	4	-	3	-	1	-	8	-
Alloggio e ristorazione	14	1	10	1	4	-	6	2	20	3
55 Alloggio	7	2	6	1	1	1	2	1	9	3
56 Attività dei servizi di ristorazione	7	-1	4	-	3	-1	4	1	11	-
Servizi alle imprese	4	-	4	-	-	-	2	-	6	-
H Trasporto e magazzinaggio	2	-	2	-	-	-	2	-	4	-
J Servizi di informazione e comunicazione	1	-	1	-	-	-	-	-	1	-
K Attività finanziarie e assicurative	-	-	-	-	-	-	-	-	-	-
L Attività immobiliari	-	-	-	-	-	-	-	-	-	-
M Attività professionali, scientifiche e tecniche	-	-	-	-	-	-	-	-	-	-
N Noleggio, ag. viaggio, serv. supporto imprese	1	-	1	-	-	-	-	-	1	-
Servizi alle persone	5	-	4	-1	1	1	-	-	5	-
O Amm. pubblica e difesa; assic. sociale obbligatoria	-	-	-	-	-	-	-	-	-	-
P Istruzione	-	-	-	-	-	-	-	-	-	-
Q Sanità e assistenza sociale	1	1	-	-	1	1	-	-	1	1
R Att. artistiche, sportive, intrattenim./divert.	-	-	-	-	-	-	-	-	-	-
S Altre attività di servizi	4	-1	4	-1	-	-	-	-	4	-1
T Att. famiglie e convivenze come datori di lavoro	-	-	-	-	-	-	-	-	-	-
Non classificate	-	-	-	-	-	-	-	-	-	-
TOTALE	99	-4	69	-5	30	1	15	-	114	-4

"NB: La dinamica delle sedi d'impresa è fortemente condizionata da un importante procedimento amministrativo di cancellazioni d'ufficio di imprese individuali; il procedimento si è concluso nel terzo trimestre 2023. Per questo motivo si riportano anche la consistenza e la dinamica delle sedi d'impresa distinte per classe di natura giuridica (imprese individuali e altre nature giuridiche).

Fonte: elab. Ufficio Studi e Statistica CCIAA Treviso - Belluno su dati Infocamere"



Comune di SAN PIETRO DI CADORE. Unità locali attive per tipologia. Situazione al 31/12/2023 - confronto decennale

SETTORI	SEDI					UNITA' LOCALI DIPENDENTI			UNITA' LOCALI TOTALI		
	dic-13	dic-22	dic-23	dic 23/ dic 13	dic 23/ dic 22	dic-13	dic-23	dic 23/ dic 13	dic-13	dic-23	dic 23/ dic 13
Agricoltura, silvicoltura e pesca	26	36	35	9	-1	5	4	-1	31	39	8
Attività manifatturiere	20	17	14	-6	-3	2	2	-	22	16	-6
10-11 Alimentari e bevande	3	3	3	-	-	1	1	-	4	4	-
13 al 15 Sistema moda	1	-	-	-1	-	-	-	-	1	-	-1
16 e 31 Legno arredo	3	4	4	1	-	-	-	-	3	4	1
24 al 30 metalmeccanica	4	1	-	-4	-1	-	-	-	4	-	-4
Altro manifatturiero	9	9	7	-2	-2	1	1	-	10	8	-2
Altra Industria	1	1	1	-	-	1	-	-1	2	1	-1
Costruzioni	23	17	16	-7	-1	1	-	-1	24	16	-8
Commercio	16	10	10	-6	-	1	1	-	17	11	-6
Commercio e riparazione auto e moto	-	-	-	-	-	-	-	-	-	-	-
Commercio all'ingrosso	3	3	3	-	-	-	-	-	3	3	-
Commercio al dettaglio	13	7	7	-6	-	1	1	-	14	8	-6
Alloggio e ristorazione	10	13	14	4	1	3	6	3	13	20	7
55 Alloggio	3	5	7	4	2	1	2	1	4	9	5
56 Attività dei servizi di ristorazione	7	8	7	-	-1	2	4	2	9	11	2
Servizi alle imprese	3	4	4	1	-	4	2	-2	7	6	-1
H Trasporto e magazzinaggio	2	2	2	-	-	2	2	-	4	4	-
J Servizi di informazione e comunicazione	-	1	1	1	-	-	-	-	-	1	1
K Attività finanziarie e assicurative	-	-	-	-	-	2	-	-2	2	-	-2
L Attività immobiliari	-	-	-	-	-	-	-	-	-	-	-
M Attività professionali, scientifiche e tecniche	-	-	-	-	-	-	-	-	-	-	-
N Noleggio, ag. viaggio, serv. supporto imprese	1	1	1	-	-	-	-	-	1	1	-
Servizi alle persone	3	5	5	2	-	1	-	-1	4	5	1
O Amm. pubblica e difesa; assic. sociale obbligatoria	-	-	-	-	-	-	-	-	-	-	-
P Istruzione	-	-	-	-	-	-	-	-	-	-	-
Q Sanità e assistenza sociale	-	-	1	1	1	-	-	-	-	1	1
R Att. artistiche, sportive, intrattenim./divert.	-	-	-	-	-	-	-	-	-	-	-
S Altre attività di servizi	3	5	4	1	-1	1	-	-1	4	4	-
T Att. famiglie e convivenze come datori di lavoro	-	-	-	-	-	-	-	-	-	-	-
Non classificate	-	-	-	-	-	-	-	-	-	-	-
TOTALE	102	103	99	-3	-4	18	15	-3	120	114	-6

"NB: La dinamica delle sedi d'impresa è fortemente condizionata da un importante procedimento amministrativo di cancellazioni d'ufficio di imprese individuali; il procedimento si è concluso nel terzo trimestre 2023. Per questo motivo, per le sedi d'impresa, si riporta anche la variazione dell'ultimo anno.

Fonte: elab. Ufficio Studi e Statistica CCIAA Treviso - Belluno su dati Infocamere"



Comune di SAN PIETRO DI CADORE. Imprese artigiane e non artigiane attive e relativi addetti d'impresa per settori economici. Situazione al 31/12/2020

SETTORI	ARTIGIANE		NON ARTIGIANE		TOTALE		% artigiane su totale	
	Sedi	Addetti d'impresa	Sedi	Addetti d'impresa	Sedi	Addetti d'impresa	Sedi	Addetti d'impresa
Agricoltura, silvicoltura e pesca	2	6	33	41	35	47	5,7	12,8
Attività manifatturiere	12	37	2	2	14	39	85,7	94,9
10-11 Alimentari e bevande	2	2	1	1	3	3	66,7	66,7
13 al 15 Sistema moda	-	-	-	-	-	-	-	-
16 e 31 Legno arredo	4	4	-	-	4	4	100,0	100,0
24 al 30 metalmeccanica	-	-	-	-	-	-	-	-
Altro manifatturiero	6	31	1	1	7	32	85,7	96,9
Altra Industria	-	-	1	-	1	-	-	-
Costruzioni	15	46	1	1	16	47	93,8	97,9
Commercio	-	-	10	24	10	24	-	-
Commercio e riparazione auto e moto	-	-	-	-	-	-	-	-
Commercio all'ingrosso	-	-	3	7	3	7	-	-
Commercio al dettaglio	-	-	7	17	7	17	-	-
Alloggio e ristorazione	-	-	14	27	14	27	-	-
55 Alloggio	-	-	7	12	7	12	-	-
56 Attività dei servizi di ristorazione	-	-	7	15	7	15	-	-
Servizi alle imprese	3	3	1	1	4	4	75,0	75,0
H Trasporto e magazzinaggio	2	2	-	-	2	2	100,0	100,0
J Servizi di informazione e comunicazione	-	-	1	1	1	1	-	-
K Attività finanziarie e assicurative	-	-	-	-	-	-	-	-
L Attività immobiliari	-	-	-	-	-	-	-	-
M Attività professionali, scientifiche e tecniche	-	-	-	-	-	-	-	-
N Noleggio, ag. viaggio, serv. supporto imprese	1	1	-	-	1	1	100,0	100,0
Servizi alle persone	3	3	2	-	5	3	60,0	100,0
O Amm. pubblica e difesa; assic. sociale obbligatoria	-	-	-	-	-	-	-	-
P Istruzione	-	-	-	-	-	-	-	-
Q Sanità e assistenza sociale	-	-	1	-	1	-	-	-
R Att. artistiche, sportive, intrattenim./divert.	-	-	-	-	-	-	-	-
S Altre attività di servizi	3	3	1	-	4	3	75,0	100,0
T Att. famiglie e convivenze come datori di lavoro	-	-	-	-	-	-	-	-
Non classificate	-	-	-	-	-	-	-	-
TOTALE	35	95	64	96	99	191	35,4	49,7



Comune di SAN PIETRO DI CADORE. Imprese femminili, giovanili e straniere attive e relativi addetti d'impresa per settori economici. Situazione al 31/12/2023

SETTORI	FEMMINILI				GIOVANILI				STRANIERE			
	Sedi	Addetti d'impresa	% sul totale		Sedi	Addetti d'impresa	% sul totale		Sedi	Addetti d'impresa	% sul totale	
			Sedi	Addetti d'impresa			Sedi	Addetti d'impresa			Sedi	Addetti d'impresa
Agricoltura, silvicoltura e pesca	13	9	37,1	19,1	3	5	8,6	10,6	-	-	-	-
Attività manifatturiere	3	3	21,4	7,7	-	-	-	-	1	1	7,1	2,6
10-11 Alimentari e bevande	1	1	33,3	33,3	-	-	-	-	-	-	-	-
13 al 15 Sistema moda	-	-	-	-	-	-	-	-	-	-	-	-
16 e 31 Legno arredo	-	-	-	-	-	-	-	-	1	1	25,0	25,0
24 al 30 metalmeccanica	-	-	-	-	-	-	-	-	-	-	-	-
Altro manifatturiero	2	2	28,6	6,3	-	-	-	-	-	-	-	-
Altra Industria	-	-	-	-	-	-	-	-	-	-	-	-
Costruzioni	-	-	-	-	-	-	-	-	-	-	-	-
Commercio	5	17	50,0	70,8	-	-	-	-	-	-	-	-
Commercio e riparazione auto e moto	-	-	-	-	-	-	-	-	-	-	-	-
Commercio all'ingrosso	2	6	66,7	85,7	-	-	-	-	-	-	-	-
Commercio al dettaglio	3	11	42,9	64,7	-	-	-	-	-	-	-	-
Alloggio e ristorazione	6	9	42,9	33,3	5	4	35,7	14,8	1	3	7,1	11,1
55 Alloggio	4	4	57,1	33,3	3	3	42,9	25,0	-	-	-	-
56 Attività dei servizi di ristorazione	2	5	28,6	33,3	2	1	28,6	6,7	1	3	14,3	20,0
Servizi alle imprese	1	1	25,0	25,0	1	1	25,0	25,0	1	1	25,0	25,0
H Trasporto e magazzinaggio	-	-	-	-	-	-	-	-	1	1	50,0	50,0
J Servizi di informazione e comunicazione	-	-	-	-	1	1	100,0	100,0	-	-	-	-
K Attività finanziarie e assicurative	-	-	-	-	-	-	-	-	-	-	-	-
L Attività immobiliari	-	-	-	-	-	-	-	-	-	-	-	-
M Attività professionali, scientifiche e tecniche	-	-	-	-	-	-	-	-	-	-	-	-
N Noleggio, ag. viaggio, serv. supporto imprese	1	1	100,0	100,0	-	-	-	-	-	-	-	-
Servizi alle persone	4	3	80,0	100,0	1	1	20,0	33,3	-	-	-	-
O Amm. pubblica e difesa; assic. sociale obbligatoria	-	-	-	-	-	-	-	-	-	-	-	-
P Istruzione	-	-	-	-	-	-	-	-	-	-	-	-
Q Sanità e assistenza sociale	1	-	100,0	-	-	-	-	-	-	-	-	-
R Att. artistiche, sportive, intrattenim./divert.	-	-	-	-	-	-	-	-	-	-	-	-
S Altre attività di servizi	3	3	75,0	100,0	1	1	25,0	33,3	-	-	-	-
T Att. famiglie e convivenze come datori di lavoro	-	-	-	-	-	-	-	-	-	-	-	-
Non classificate	-	-	-	-	-	-	-	-	-	-	-	-
TOTALE	32	42	32,3	22,0	10	11	10,1	5,8	3	5	3,0	2,6

Comune di **SAN TOMASO AGORDINO** in sintesi. Situazione al **31/12/2023**

Le imprese del territorio

	Numero	Rispetto allo scorso anno	Comune/ Provincia	N° addetti alle Unità locali totali	Numero	Comune/ Provincia
Unità locali attive	30	-4 ↓	0,2%		52	0,1%

Le caratteristiche delle imprese

Sedi d'impresa attive	25	-3 ↓
<i>di cui: escl. Imprese individuali*</i>	10	0

N° addetti d'impresa 55

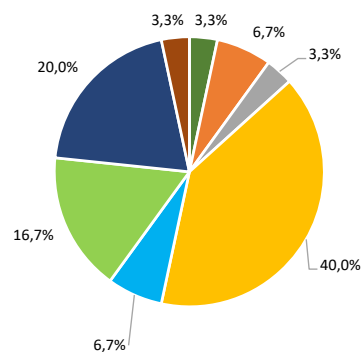
di cui:	Numero	% sul totale imprese
Artigiane	15	60,0
Femminili	4	16,0
Giovanili	5	20,0
Straniere	0	0,0

di cui:	Numero	% sul totale addetti
Artigiane	23	41,8
Femminili	6	10,9
Giovanili	8	14,5
Straniere	0	0,0

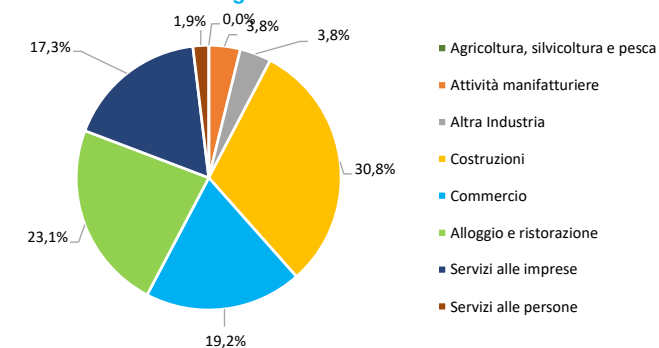
	Numero	Rispetto allo scorso anno
Unità locali dipendenti	5	-1 ↓

Le specializzazioni del territorio

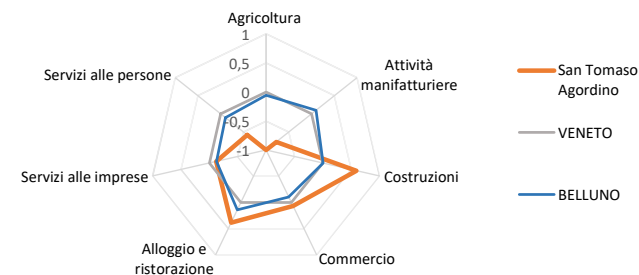
Peso % dei settori nelle unità locali totali



Peso % dei settori negli addetti alle unità locali totali



Indice di specializzazione



*NB: La dinamica delle sedi d'impresa è fortemente condizionata da un importante procedimento amministrativo di cancellazioni d'ufficio di imprese individuali; il procedimento si è concluso nel terzo trimestre 2023. Per questo motivo si riportano anche la consistenza e la dinamica delle sedi d'impresa escluse le imprese individuali.

Fonte: elab. Ufficio Studi e Statistica CCIAA Treviso - Belluno su dati Infocamere



Comune di SAN TOMASO AGORDINO. Unità locali attive per tipologia e relativi addetti. Situazione al 31/12/2023

SETTORI	SEDI d'impresa	UNITA' LOCALI DIPENDENTI				UL totali	ADDETTI alle UL totali	% ADDETTI SETTORE SU TOT. ADDETTI
		UL con sede in provincia	1a. UL con sede fuori provincia	Altre UL con sede fuori provincia	TOTALE			
Agricoltura, silvicoltura e pesca	1	-	-	-	-	1	-	-
Attività manifatturiere	2	-	-	-	-	2	2	3,8
10-11 Alimentari e bevande	-	-	-	-	-	-	-	-
13 al 15 Sistema moda	-	-	-	-	-	-	-	-
16 e 31 Legno arredo	2	-	-	-	-	2	2	3,8
24 al 30 metalmeccanica	-	-	-	-	-	-	-	-
Altro manifatturiero	-	-	-	-	-	-	-	-
Altra Industria	-	-	1	-	1	1	2	3,8
Costruzioni	10	2	-	-	2	12	16	30,8
Commercio	1	-	1	-	1	2	10	19,2
Commercio e riparazione auto e moto	-	-	-	-	-	-	-	-
Commercio all'ingrosso	1	-	1	-	1	2	10	19,2
Commercio al dettaglio	-	-	-	-	-	-	-	-
Alloggio e ristorazione	5	-	-	-	-	5	12	23,1
55 Alloggio	1	-	-	-	-	1	-	-
56 Attività dei servizi di ristorazione	4	-	-	-	-	4	12	23,1
Servizi alle imprese	5	-	-	1	1	6	9	17,3
H Trasporto e magazzinaggio	-	-	-	1	1	1	1	1,9
J Servizi di informazione e comunicazione	-	-	-	-	-	-	-	-
K Attività finanziarie e assicurative	-	-	-	-	-	-	-	-
L Attività immobiliari	2	-	-	-	-	2	3	5,8
M Attività professionali, scientifiche e tecniche	-	-	-	-	-	-	-	-
N Noleggio, agenzie di viaggio, servizi di supporto alle imprese	3	-	-	-	-	3	5	9,6
Servizi alle persone	1	-	-	-	-	1	1	1,9
O Amministrazione pubblica e difesa; assicurazione sociale obbligatoria	-	-	-	-	-	-	-	-
P Istruzione	-	-	-	-	-	-	-	-
Q Sanità e assistenza sociale	-	-	-	-	-	-	-	-
R Attività artistiche, sportive, di intrattenimento e divertimento	-	-	-	-	-	-	-	-
S Altre attività di servizi	1	-	-	-	-	1	1	1,9
T Attività di famiglie e convivenze come datori di lavoro	-	-	-	-	-	-	-	-
Non classificate	-	-	-	-	-	-	-	-
TOTALE	25	2	2	1	5	30	52	100,0



Comune di SAN TOMASO AGORDINO. Unità locali attive per tipologia e per classe di natura giuridica. Situazione al 31/12/2023 - confronto con i periodi indica

SETTORI	SEDI						UNITA' LOCALI DIPENDENTI		UNITA' LOCALI TOTALI	
	TOTALE	dic 23/ dic 22	Imprese individuali	dic 23/ dic 22	Altre forme giuridiche	dic 23/ dic 22	TOTALE	dic 23/ dic 22	TOTALE	dic 23/ dic 22
	dic-23		dic-23		dic-23		dic-23		dic-23	
Agricoltura, silvicoltura e pesca	1	-	-	-	1	-	-	-	1	-
Attività manifatturiere	2	-	2	-	-	-	-	-	2	-
10-11 Alimentari e bevande	-	-	-	-	-	-	-	-	-	-
13 al 15 Sistema moda	-	-	-	-	-	-	-	-	-	-
16 e 31 Legno arredo	2	-	2	-	-	-	-	-	2	-
24 al 30 metalmeccanica	-	-	-	-	-	-	-	-	-	-
Altro manifatturiero	-	-	-	-	-	-	-	-	-	-
Altra Industria	-	-	-	-	-	-	1	-	1	-
Costruzioni	10	-1	9	-1	1	-	2	-1	12	-2
Commercio	1	-1	-	-1	1	-	1	-	2	-1
Commercio e riparazione auto e moto	-	-	-	-	-	-	-	-	-	-
Commercio all'ingrosso	1	-	-	-	1	-	1	-	2	-
Commercio al dettaglio	-	-1	-	-1	-	-	-	-	-	-1
Alloggio e ristorazione	5	-1	-	-1	5	-	-	-	5	-1
55 Alloggio	1	-1	-	-1	1	-	-	-	1	-1
56 Attività dei servizi di ristorazione	4	-	-	-	4	-	-	-	4	-
Servizi alle imprese	5	-	3	-	2	-	1	-	6	-
H Trasporto e magazzinaggio	-	-	-	-	-	-	1	-	1	-
J Servizi di informazione e comunicazione	-	-	-	-	-	-	-	-	-	-
K Attività finanziarie e assicurative	-	-	-	-	-	-	-	-	-	-
L Attività immobiliari	2	-	-	-	2	-	-	-	2	-
M Attività professionali, scientifiche e tecniche	-	-	-	-	-	-	-	-	-	-
N Noleggio, ag. viaggio, serv. supporto imprese	3	-	3	-	-	-	-	-	3	-
Servizi alle persone	1	-	1	-	-	-	-	-	1	-
O Amm. pubblica e difesa; assic. sociale obbligatoria	-	-	-	-	-	-	-	-	-	-
P Istruzione	-	-	-	-	-	-	-	-	-	-
Q Sanità e assistenza sociale	-	-	-	-	-	-	-	-	-	-
R Att. artistiche, sportive, intrattenim./divert.	-	-	-	-	-	-	-	-	-	-
S Altre attività di servizi	1	-	1	-	-	-	-	-	1	-
T Att. famiglie e convivenze come datori di lavoro	-	-	-	-	-	-	-	-	-	-
Non classificate	-	-	-	-	-	-	-	-	-	-
TOTALE	25	-3	15	-3	10	-	5	-1	30	-4

"NB: La dinamica delle sedi d'impresa è fortemente condizionata da un importante procedimento amministrativo di cancellazioni d'ufficio di imprese individuali; il procedimento si è concluso nel terzo trimestre 2023. Per questo motivo si riportano anche la consistenza e la dinamica delle sedi d'impresa distinte per classe di natura giuridica (imprese individuali e altre nature giuridiche).

Fonte: elab. Ufficio Studi e Statistica CCIAA Treviso - Belluno su dati Infocamere"



Comune di SAN TOMASO AGORDINO. Unità locali attive per tipologia. Situazione al 31/12/2023 - confronto decennale

SETTORI	SEDI					UNITA' LOCALI DIPENDENTI			UNITA' LOCALI TOTALI		
	dic-13	dic-22	dic-23	dic 23/ dic 13	dic 23/ dic 22	dic-13	dic-23	dic 23/ dic 13	dic-13	dic-23	dic 23/ dic 13
Agricoltura, silvicoltura e pesca	1	1	1	-	-	-	-	-	1	1	-
Attività manifatturiere	2	2	2	-	-	-	-	-	2	2	-
10-11 Alimentari e bevande	-	-	-	-	-	-	-	-	-	-	-
13 al 15 Sistema moda	-	-	-	-	-	-	-	-	-	-	-
16 e 31 Legno arredo	2	2	2	-	-	-	-	-	2	2	-
24 al 30 metalmeccanica	-	-	-	-	-	-	-	-	-	-	-
Altro manifatturiero	-	-	-	-	-	-	-	-	-	-	-
Altra Industria	-	-	-	-	-	1	1	-	1	1	-
Costruzioni	20	11	10	-10	-1	-	2	2	20	12	-8
Commercio	4	2	1	-3	-1	1	1	-	5	2	-3
Commercio e riparazione auto e moto	-	-	-	-	-	-	-	-	-	-	-
Commercio all'ingrosso	2	1	1	-1	-	1	1	-	3	2	-1
Commercio al dettaglio	2	1	-	-2	-1	-	-	-	2	-	-2
Alloggio e ristorazione	8	6	5	-3	-1	-	-	-	8	5	-3
55 Alloggio	2	2	1	-1	-1	-	-	-	2	1	-1
56 Attività dei servizi di ristorazione	6	4	4	-2	-	-	-	-	6	4	-2
Servizi alle imprese	2	5	5	3	-	1	1	-	3	6	3
H Trasporto e magazzinaggio	-	-	-	-	-	1	1	-	1	1	-
J Servizi di informazione e comunicazione	-	-	-	-	-	-	-	-	-	-	-
K Attività finanziarie e assicurative	-	-	-	-	-	-	-	-	-	-	-
L Attività immobiliari	-	2	2	2	-	-	-	-	-	2	2
M Attività professionali, scientifiche e tecniche	1	-	-	-1	-	-	-	-	1	-	-1
N Noleggio, ag. viaggio, serv. supporto imprese	1	3	3	2	-	-	-	-	1	3	2
Servizi alle persone	-	1	1	1	-	1	-	-1	1	1	-
O Amm. pubblica e difesa; assic. sociale obbligatoria	-	-	-	-	-	-	-	-	-	-	-
P Istruzione	-	-	-	-	-	-	-	-	-	-	-
Q Sanità e assistenza sociale	-	-	-	-	-	-	-	-	-	-	-
R Att. artistiche, sportive, intrattenim./divert.	-	-	-	-	-	1	-	-1	1	-	-1
S Altre attività di servizi	-	1	1	1	-	-	-	-	-	1	1
T Att. famiglie e convivenze come datori di lavoro	-	-	-	-	-	-	-	-	-	-	-
Non classificate	-	-	-	-	-	-	-	-	-	-	-
TOTALE	37	28	25	-12	-3	4	5	1	41	30	-11

"NB: La dinamica delle sedi d'impresa è fortemente condizionata da un importante procedimento amministrativo di cancellazioni d'ufficio di imprese individuali; il procedimento si è concluso nel terzo trimestre 2023. Per questo motivo, per le sedi d'impresa, si riporta anche la variazione dell'ultimo anno.

Fonte: elab. Ufficio Studi e Statistica CCIAA Treviso - Belluno su dati Infocamere"



Comune di SAN TOMASO AGORDINO. Imprese artigiane e non artigiane attive e relativi addetti d'impresa per settori economici. Situazione al 31/12/20

SETTORI	ARTIGIANE		NON ARTIGIANE		TOTALE		% artigiane su totale	
	Sedi	Addetti d'impresa	Sedi	Addetti d'impresa	Sedi	Addetti d'impresa	Sedi	Addetti d'impresa
Agricoltura, silvicoltura e pesca	-	-	1	-	1	-	-	-
Attività manifatturiere	2	2	-	-	2	2	100,0	100,0
10-11 Alimentari e bevande	-	-	-	-	-	-	-	-
13 al 15 Sistema moda	-	-	-	-	-	-	-	-
16 e 31 Legno arredo	2	2	-	-	2	2	100,0	100,0
24 al 30 metalmeccanica	-	-	-	-	-	-	-	-
Altro manifatturiero	-	-	-	-	-	-	-	-
Altra Industria	-	-	-	-	-	-	-	-
Costruzioni	10	16	-	-	10	16	100,0	100,0
Commercio	-	-	1	10	1	10	-	-
Commercio e riparazione auto e moto	-	-	-	-	-	-	-	-
Commercio all'ingrosso	-	-	1	10	1	10	-	-
Commercio al dettaglio	-	-	-	-	-	-	-	-
Alloggio e ristorazione	-	-	5	18	5	18	-	-
55 Alloggio	-	-	1	6	1	6	-	-
56 Attività dei servizi di ristorazione	-	-	4	12	4	12	-	-
Servizi alle imprese	2	4	3	4	5	8	40,0	50,0
H Trasporto e magazzinaggio	-	-	-	-	-	-	-	-
J Servizi di informazione e comunicazione	-	-	-	-	-	-	-	-
K Attività finanziarie e assicurative	-	-	-	-	-	-	-	-
L Attività immobiliari	-	-	2	3	2	3	-	-
M Attività professionali, scientifiche e tecniche	-	-	-	-	-	-	-	-
N Noleggio, ag. viaggio, serv. supporto imprese	2	4	1	1	3	5	66,7	80,0
Servizi alle persone	1	1	-	-	1	1	100,0	100,0
O Amm. pubblica e difesa; assic. sociale obbligatoria	-	-	-	-	-	-	-	-
P Istruzione	-	-	-	-	-	-	-	-
Q Sanità e assistenza sociale	-	-	-	-	-	-	-	-
R Att. artistiche, sportive, intrattenim./divert.	-	-	-	-	-	-	-	-
S Altre attività di servizi	1	1	-	-	1	1	100,0	100,0
T Att. famiglie e convivenze come datori di lavoro	-	-	-	-	-	-	-	-
Non classificate	-	-	-	-	-	-	-	-
TOTALE	15	23	10	32	25	55	60,0	41,8



Comune di SAN TOMASO AGORDINO. Imprese femminili, giovanili e straniere attive e relativi addetti d'impresa per settori economici. Situazione al 31/12/2023

SETTORI	FEMMINILI				GIOVANILI				STRANIERE			
	Sedi	Addetti d'impresa	% sul totale		Sedi	Addetti d'impresa	% sul totale		Sedi	Addetti d'impresa	% sul totale	
			Sedi	Addetti d'impresa			Sedi	Addetti d'impresa			Sedi	Addetti d'impresa
Agricoltura, silvicoltura e pesca	1	-	100,0	-	1	-	100,0	-	-	-	-	-
Attività manifatturiere	-	-	-	-	-	-	-	-	-	-	-	-
10-11 Alimentari e bevande	-	-	-	-	-	-	-	-	-	-	-	-
13 al 15 Sistema moda	-	-	-	-	-	-	-	-	-	-	-	-
16 e 31 Legno arredo	-	-	-	-	-	-	-	-	-	-	-	-
24 al 30 metalmeccanica	-	-	-	-	-	-	-	-	-	-	-	-
Altro manifatturiero	-	-	-	-	-	-	-	-	-	-	-	-
Altra Industria	-	-	-	-	-	-	-	-	-	-	-	-
Costruzioni	-	-	-	-	2	2	20,0	12,5	-	-	-	-
Commercio	-	-	-	-	-	-	-	-	-	-	-	-
Commercio e riparazione auto e moto	-	-	-	-	-	-	-	-	-	-	-	-
Commercio all'ingrosso	-	-	-	-	-	-	-	-	-	-	-	-
Commercio al dettaglio	-	-	-	-	-	-	-	-	-	-	-	-
Alloggio e ristorazione	2	5	40,0	27,8	1	4	20,0	22,2	-	-	-	-
55 Alloggio	-	-	-	-	-	-	-	-	-	-	-	-
56 Attività dei servizi di ristorazione	2	5	50,0	41,7	1	4	25,0	33,3	-	-	-	-
Servizi alle imprese	1	1	20,0	12,5	1	2	20,0	25,0	-	-	-	-
H Trasporto e magazzinaggio	-	-	-	-	-	-	-	-	-	-	-	-
J Servizi di informazione e comunicazione	-	-	-	-	-	-	-	-	-	-	-	-
K Attività finanziarie e assicurative	-	-	-	-	-	-	-	-	-	-	-	-
L Attività immobiliari	1	1	50,0	33,3	-	-	-	-	-	-	-	-
M Attività professionali, scientifiche e tecniche	-	-	-	-	-	-	-	-	-	-	-	-
N Noleggio, ag. viaggio, serv. supporto imprese	-	-	-	-	1	2	33,3	40,0	-	-	-	-
Servizi alle persone	-	-	-	-	-	-	-	-	-	-	-	-
O Amm. pubblica e difesa; assic. sociale obbligatoria	-	-	-	-	-	-	-	-	-	-	-	-
P Istruzione	-	-	-	-	-	-	-	-	-	-	-	-
Q Sanità e assistenza sociale	-	-	-	-	-	-	-	-	-	-	-	-
R Att. artistiche, sportive, intrattenim./divert.	-	-	-	-	-	-	-	-	-	-	-	-
S Altre attività di servizi	-	-	-	-	-	-	-	-	-	-	-	-
T Att. famiglie e convivenze come datori di lavoro	-	-	-	-	-	-	-	-	-	-	-	-
Non classificate	-	-	-	-	-	-	-	-	-	-	-	-
TOTALE	4	6	16,0	10,9	5	8	20,0	14,5	-	-	-	-

Comune di SAN VITO DI CADORE in sintesi. Situazione al 31/12/2023

Le imprese del territorio

	Numero	Rispetto allo scorso anno	Comune/ Provincia	N° addetti alle Unità locali totali	Numero	Comune/ Provincia
Unità locali attive	254	-5 ↓	1,4%		675	0,9%

Le caratteristiche delle imprese

Sedi d'impresa attive	186	-3 ↓
<i>di cui: escl. Imprese individuali*</i>	82	-2 ↓

N° addetti d'impresa 708

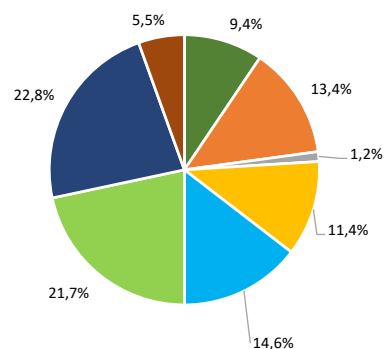
di cui:	Numero	% sul totale imprese
Artigiane	64	34,4
Femminili	42	22,6
Giovanili	9	4,8
Straniere	6	3,2

di cui:	Numero	% sul totale addetti
Artigiane	169	23,9
Femminili	161	22,7
Giovanili	25	3,5
Straniere	35	4,9

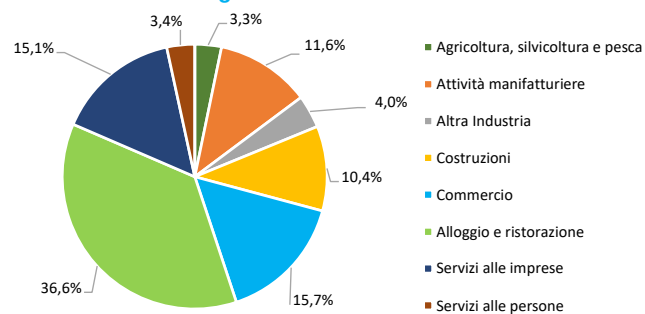
	Numero	Rispetto allo scorso anno
Unità locali dipendenti	68	-2 ↓ -10

Le specializzazioni del territorio

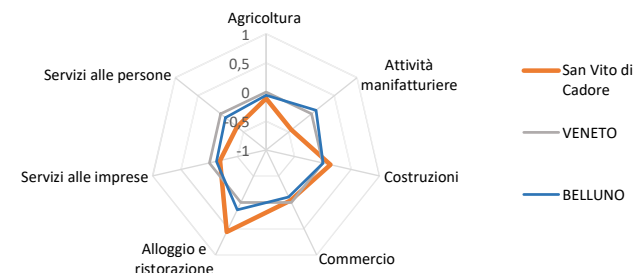
Peso % dei settori nelle unità locali totali



Peso % dei settori negli addetti alle unità locali totali



Indice di specializzazione



*NB: La dinamica delle sedi d'impresa è fortemente condizionata da un importante procedimento amministrativo di cancellazioni d'ufficio di imprese individuali; il procedimento si è concluso nel terzo trimestre 2023. Per questo motivo si riportano anche la consistenza e la dinamica delle sedi d'impresa escluse le imprese individuali.

Fonte: elab. Ufficio Studi e Statistica CCIAA Treviso - Belluno su dati Infocamere



Comune di SAN VITO DI CADORE. Unità locali attive per tipologia e relativi addetti. Situazione al 31/12/2023

SETTORI	SEDI d'impresa	UNITA' LOCALI DIPENDENTI				UL totali	ADDETTI alle UL totali	% ADDETTI SETTORE SU TOT. ADDETTI
		UL con sede in provincia	1a. UL con sede fuori provincia	Altre UL con sede fuori provincia	TOTALE			
Agricoltura, silvicoltura e pesca	20	-	3	1	4	24	22	3,3
Attività manifatturiere	29	5	-	-	5	34	78	11,6
10-11 Alimentari e bevande	-	1	-	-	1	1	-	-
13 al 15 Sistema moda	1	-	-	-	-	1	1	0,1
16 e 31 Legno arredo	21	4	-	-	4	25	43	6,4
24 al 30 metalmeccanica	4	-	-	-	-	4	3	0,4
Altro manifatturiero	3	-	-	-	-	3	31	4,6
Altra Industria	1	2	-	-	2	3	27	4,0
Costruzioni	24	4	-	1	5	29	70	10,4
Commercio	23	7	4	3	14	37	106	15,7
Commercio e riparazione auto e moto	1	-	-	-	-	1	3	0,4
Commercio all'ingrosso	5	-	3	-	3	8	5	0,7
Commercio al dettaglio	17	7	1	3	11	28	98	14,5
Alloggio e ristorazione	35	13	6	1	20	55	247	36,6
55 Alloggio	16	3	6	1	10	26	134	19,9
56 Attività dei servizi di ristorazione	19	10	-	-	10	29	113	16,7
Servizi alle imprese	42	11	4	1	16	58	102	15,1
H Trasporto e magazzinaggio	4	5	-	1	6	10	21	3,1
J Servizi di informazione e comunicazione	2	-	-	-	-	2	1	0,1
K Attività finanziarie e assicurative	1	1	-	-	1	2	6	0,9
L Attività immobiliari	20	1	2	-	3	23	22	3,3
M Attività professionali, scientifiche e tecniche	3	-	-	-	-	3	2	0,3
N Noleggio, agenzie di viaggio, servizi di supporto alle imprese	12	4	2	-	6	18	50	7,4
Servizi alle persone	12	2	-	-	2	14	23	3,4
O Amministrazione pubblica e difesa; assicurazione sociale obbligatoria	-	-	-	-	-	-	-	-
P Istruzione	1	1	-	-	1	2	1	0,1
Q Sanità e assistenza sociale	1	-	-	-	-	1	-	-
R Attività artistiche, sportive, di intrattenimento e divertimento	-	1	-	-	1	1	1	0,1
S Altre attività di servizi	10	-	-	-	-	10	21	3,1
T Attività di famiglie e convivenze come datori di lavoro	-	-	-	-	-	-	-	-
Non classificate	-	-	-	-	-	-	-	-
TOTALE	186	44	17	7	68	254	675	100,0



Comune di SAN VITO DI CADORE. Unità locali attive per tipologia e per classe di natura giuridica. Situazione al 31/12/2023 - confronto con i periodi indicati

SETTORI	SEDI						UNITA' LOCALI DIPENDENTI		UNITA' LOCALI TOTALI	
	TOTALE	dic 23/ dic 22	Imprese individuali	dic 23/ dic 22	Altre forme giuridiche	dic 23/ dic 22	TOTALE	dic 23/ dic 22	TOTALE	dic 23/ dic 22
	dic-23		dic-23		dic-23		dic-23			
Agricoltura, silvicoltura e pesca	20	-	14	-	6	-	4	-	24	-
Attività manifatturiere	29	-1	20	-	9	-1	5	-1	34	-2
10-11 Alimentari e bevande	-	-	-	-	-	-	1	-	1	-
13 al 15 Sistema moda	1	-	1	-	-	-	-	-	1	-
16 e 31 Legno arredo	21	-1	16	-	5	-1	4	-	25	-1
24 al 30 metalmeccanica	4	-	3	-	1	-	-	-	4	-
Altro manifatturiero	3	-	-	-	3	-	-	-1	3	-1
Altra Industria	1	-	-	-	1	-	2	-	3	-
Costruzioni	24	-	17	-	7	-	5	-2	29	-2
Commercio	23	1	12	1	11	-	14	-2	37	-1
Commercio e riparazione auto e moto	1	-	-	-	1	-	-	-	1	-
Commercio all'ingrosso	5	-	4	-	1	-	3	-	8	-
Commercio al dettaglio	17	1	8	1	9	-	11	-2	28	-1
Alloggio e ristorazione	35	-	12	-	23	-	20	2	55	2
55 Alloggio	16	-2	2	-	14	-2	10	1	26	-1
56 Attività dei servizi di ristorazione	19	2	10	-	9	2	10	1	29	3
Servizi alle imprese	42	-3	20	-1	22	-2	16	1	58	-2
H Trasporto e magazzinaggio	4	-	2	-	2	-	6	1	10	1
J Servizi di informazione e comunicazione	2	-2	-	-1	2	-1	-	-	2	-2
K Attività finanziarie e assicurative	1	-	1	-	-	-	1	-1	2	-1
L Attività immobiliari	20	-1	5	-	15	-1	3	-	23	-1
M Attività professionali, scientifiche e tecniche	3	-	2	-	1	-	-	-	3	-
N Noleggio, ag. viaggio, serv. supporto imprese	12	-	10	-	2	-	6	1	18	1
Servizi alle persone	12	-	9	-1	3	1	2	-	14	-
O Amm. pubblica e difesa; assic. sociale obbligatoria	-	-	-	-	-	-	-	-	-	-
P Istruzione	1	-	1	-	-	-	1	-	2	-
Q Sanità e assistenza sociale	1	1	1	1	-	-	-	-	1	1
R Att. artistiche, sportive, intrattenim./divert.	-	-	-	-	-	-	1	-	1	-
S Altre attività di servizi	10	-1	7	-2	3	1	-	-	10	-1
T Att. famiglie e convivenze come datori di lavoro	-	-	-	-	-	-	-	-	-	-
Non classificate	-	-	-	-	-	-	-	-	-	-
TOTALE	186	-3	104	-1	82	-2	68	-2	254	-5

"NB: La dinamica delle sedi d'impresa è fortemente condizionata da un importante procedimento amministrativo di cancellazioni d'ufficio di imprese individuali; il procedimento si è concluso nel terzo trimestre 2023. Per questo motivo si riportano anche la consistenza e la dinamica delle sedi d'impresa distinte per classe di natura giuridica (imprese individuali e altre nature giuridiche).

Fonte: elab. Ufficio Studi e Statistica CCIAA Treviso - Belluno su dati Infocamere"



Comune di SAN VITO DI CADORE. Unità locali attive per tipologia. Situazione al 31/12/2023 - confronto decennale

SETTORI	SEDI					UNITA' LOCALI DIPENDENTI			UNITA' LOCALI TOTALI		
	dic-13	dic-22	dic-23	dic 23/ dic 13	dic 23/ dic 22	dic-13	dic-23	dic 23/ dic 13	dic-13	dic-23	dic 23/ dic 13
Agricoltura, silvicoltura e pesca	19	20	20	1	-	6	4	-2	25	24	-1
Attività manifatturiere	39	30	29	-10	-1	9	5	-4	48	34	-14
10-11 Alimentari e bevande	1	-	-	-1	-	2	1	-1	3	1	-2
13 al 15 Sistema moda	-	1	1	1	-	-	-	-	-	1	1
16 e 31 Legno arredo	30	22	21	-9	-1	4	4	-	34	25	-9
24 al 30 metalmeccanica	3	4	4	1	-	1	-	-1	4	4	-
Altro manifatturiero	5	3	3	-2	-	2	-	-2	7	3	-4
Altra Industria	1	1	1	-	-	2	2	-	3	3	-
Costruzioni	36	24	24	-12	-	8	5	-3	44	29	-15
Commercio	24	22	23	-1	1	18	14	-4	42	37	-5
Commercio e riparazione auto e moto	1	1	1	-	-	-	-	-	1	1	-
Commercio all'ingrosso	4	5	5	1	-	4	3	-1	8	8	-
Commercio al dettaglio	19	16	17	-2	1	14	11	-3	33	28	-5
Alloggio e ristorazione	37	35	35	-2	-	19	20	1	56	55	-1
55 Alloggio	21	18	16	-5	-2	9	10	1	30	26	-4
56 Attività dei servizi di ristorazione	16	17	19	3	2	10	10	-	26	29	3
Servizi alle imprese	39	45	42	3	-3	13	16	3	52	58	6
H Trasporto e magazzinaggio	7	4	4	-3	-	4	6	2	11	10	-1
J Servizi di informazione e comunicazione	3	4	2	-1	-2	-	-	-	3	2	-1
K Attività finanziarie e assicurative	2	1	1	-1	-	3	1	-2	5	2	-3
L Attività immobiliari	17	21	20	3	-1	3	3	-	20	23	3
M Attività professionali, scientifiche e tecniche	3	3	3	-	-	1	-	-1	4	3	-1
N Noleggio, ag. viaggio, serv. supporto imprese	7	12	12	5	-	2	6	4	9	18	9
Servizi alle persone	9	12	12	3	-	1	2	1	10	14	4
O Amm. pubblica e difesa; assic. sociale obbligatoria	-	-	-	-	-	-	-	-	-	-	-
P Istruzione	1	1	1	-	-	-	1	1	1	2	1
Q Sanità e assistenza sociale	-	-	1	1	1	-	-	-	-	1	1
R Att. artistiche, sportive, intrattenim./divert.	2	-	-	-2	-	1	1	-	3	1	-2
S Altre attività di servizi	6	11	10	4	-1	-	-	-	6	10	4
T Att. famiglie e convivenze come datori di lavoro	-	-	-	-	-	-	-	-	-	-	-
Non classificate	-	-	-	-	-	2	-	-2	2	-	-2
TOTALE	204	189	186	-18	-3	78	68	-10	282	254	-28

"NB: La dinamica delle sedi d'impresa è fortemente condizionata da un importante procedimento amministrativo di cancellazioni d'ufficio di imprese individuali; il procedimento si è concluso nel terzo trimestre 2023. Per questo motivo, per le sedi d'impresa, si riporta anche la variazione dell'ultimo anno.

Fonte: elab. Ufficio Studi e Statistica CCIAA Treviso - Belluno su dati Infocamere"



Comune di SAN VITO DI CADORE. Imprese artigiane e non artigiane attive e relativi addetti d'impresa per settori economici. Situazione al 31/12/2023

SETTORI	ARTIGIANE		NON ARTIGIANE		TOTALE		% artigiane su totale	
	Sedi	Addetti d'impresa	Sedi	Addetti d'impresa	Sedi	Addetti d'impresa	Sedi	Addetti d'impresa
Agricoltura, silvicoltura e pesca	2	12	18	8	20	20	10,0	60,0
Attività manifatturiere	25	48	4	30	29	78	86,2	61,5
10-11 Alimentari e bevande	-	-	-	-	-	-	-	-
13 al 15 Sistema moda	1	1	-	-	1	1	100,0	100,0
16 e 31 Legno arredo	19	41	2	2	21	43	90,5	95,3
24 al 30 metalmeccanica	3	3	1	-	4	3	75,0	100,0
Altro manifatturiero	2	3	1	28	3	31	66,7	9,7
Altra Industria	-	-	1	32	1	32	-	-
Costruzioni	16	31	7	34	24	67	66,7	46,3
Commercio	2	7	21	162	23	169	8,7	4,1
Commercio e riparazione auto e moto	1	3	-	-	1	3	100,0	100,0
Commercio all'ingrosso	-	-	5	5	5	5	-	-
Commercio al dettaglio	1	4	16	157	17	161	5,9	2,5
Alloggio e ristorazione	2	7	33	231	35	238	5,7	2,9
55 Alloggio	-	-	16	110	16	110	-	-
56 Attività dei servizi di ristorazione	2	7	17	121	19	128	10,5	5,5
Servizi alle imprese	7	43	36	52	42	82	16,7	52,4
H Trasporto e magazzinaggio	1	1	3	11	4	12	25,0	8,3
J Servizi di informazione e comunicazione	-	-	2	1	2	1	-	-
K Attività finanziarie e assicurative	-	-	1	1	1	1	-	-
L Attività immobiliari	-	-	20	19	20	19	-	-
M Attività professionali, scientifiche e tecniche	1	1	2	2	3	3	33,3	33,3
N Noleggio, ag. viaggio, serv. supporto imprese	5	41	8	18	12	46	41,7	89,1
Servizi alle persone	10	21	2	1	12	22	83,3	95,5
O Amm. pubblica e difesa; assic. sociale obbligatoria	-	-	-	-	-	-	-	-
P Istruzione	1	1	-	-	1	1	100,0	100,0
Q Sanità e assistenza sociale	-	-	1	-	1	-	-	-
R Att. artistiche, sportive, intrattenim./divert.	-	-	-	-	-	-	-	-
S Altre attività di servizi	9	20	1	1	10	21	90,0	95,2
T Att. famiglie e convivenze come datori di lavoro	-	-	-	-	-	-	-	-
Non classificate	-	-	-	-	-	-	-	-
TOTALE	64	169	122	550	186	708	34,4	23,9



Comune di SAN VITO DI CADORE. Imprese femminili, giovanili e straniere attive e relativi addetti d'impresa per settori economici. Situazione al 31/12/2023

SETTORI	FEMMINILI				GIOVANILI				STRANIERE			
	Sedi	Addetti d'impresa	% sul totale		Sedi	Addetti d'impresa	% sul totale		Sedi	Addetti d'impresa	% sul totale	
			Sedi	Addetti d'impresa			Sedi	Addetti d'impresa			Sedi	Addetti d'impresa
Agricoltura, silvicoltura e pesca	2	-	10,0	-	1	-	5,0	-	-	-	-	-
Attività manifatturiere	2	1	6,9	1,3	1	2	3,4	2,6	1	1	3,4	1,3
10-11 Alimentari e bevande	-	-	-	-	-	-	-	-	-	-	-	-
13 al 15 Sistema moda	1	1	100,0	100,0	-	-	-	-	-	-	-	-
16 e 31 Legno arredo	-	-	-	-	1	2	4,8	4,7	-	-	-	-
24 al 30 metalmeccanica	1	-	25,0	-	-	-	-	-	1	1	25,0	33,3
Altro manifatturiero	-	-	-	-	-	-	-	-	-	-	-	-
Altra Industria	1	32	100,0	100,0	-	-	-	-	-	-	-	-
Costruzioni	-	-	-	-	1	2	4,2	3,0	2	29	8,3	43,3
Commercio	6	12	26,1	7,1	1	1	4,3	0,6	-	-	-	-
Commercio e riparazione auto e moto	-	-	-	-	-	-	-	-	-	-	-	-
Commercio all'ingrosso	3	3	60,0	60,0	-	-	-	-	-	-	-	-
Commercio al dettaglio	3	9	17,6	5,6	1	1	5,9	0,6	-	-	-	-
Alloggio e ristorazione	11	65	31,4	27,3	2	17	5,7	7,1	-	-	-	-
55 Alloggio	7	23	43,8	20,9	-	-	-	-	-	-	-	-
56 Attività dei servizi di ristorazione	4	42	21,1	32,8	2	17	10,5	13,3	-	-	-	-
Servizi alle imprese	13	33	31,0	40,2	2	2	4,8	2,4	2	4	4,8	4,9
H Trasporto e magazzinaggio	-	-	-	-	-	-	-	-	-	-	-	-
J Servizi di informazione e comunicazione	-	-	-	-	-	-	-	-	1	-	50,0	-
K Attività finanziarie e assicurative	-	-	-	-	-	-	-	-	-	-	-	-
L Attività immobiliari	10	9	50,0	47,4	-	-	-	-	-	-	-	-
M Attività professionali, scientifiche e tecniche	-	-	-	-	1	1	33,3	33,3	-	-	-	-
N Noleggio, ag. viaggio, serv. supporto imprese	3	24	25,0	52,2	1	1	8,3	2,2	1	4	8,3	8,7
Servizi alle persone	7	18	58,3	81,8	1	1	8,3	4,5	1	1	8,3	4,5
O Amm. pubblica e difesa; assic. sociale obbligatoria	-	-	-	-	-	-	-	-	-	-	-	-
P Istruzione	-	-	-	-	-	-	-	-	-	-	-	-
Q Sanità e assistenza sociale	-	-	-	-	-	-	-	-	-	-	-	-
R Att. artistiche, sportive, intrattenim./divert.	-	-	-	-	-	-	-	-	-	-	-	-
S Altre attività di servizi	7	18	70,0	85,7	1	1	10,0	4,8	1	1	10,0	4,8
T Att. famiglie e convivenze come datori di lavoro	-	-	-	-	-	-	-	-	-	-	-	-
Non classificate	-	-	-	-	-	-	-	-	-	-	-	-
TOTALE	42	161	22,6	22,7	9	25	4,8	3,5	6	35	3,2	4,9

Comune di SANTA GIUSTINA in sintesi. Situazione al 31/12/2023

Le imprese del territorio

	Numero	Rispetto allo scorso anno	Comune/ Provincia	N° addetti alle Unità locali totali	Numero	Comune/ Provincia
Unità locali attive	503	6 ↑	2,8%		1.964	2,6%

Le caratteristiche delle imprese

Sedi d'impresa attive	389	-1 ↓
<i>di cui: escl. Imprese individuali*</i>	134	-4 ↓

N° addetti d'impresa 1.614

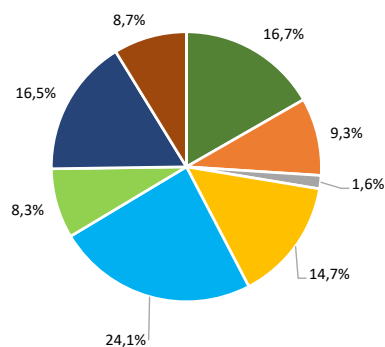
di cui:	Numero	% sul totale imprese
Artigiane	130	33,4
Femminili	97	24,9
Giovanili	24	6,2
Straniere	41	10,5

di cui:	Numero	% sul totale addetti
Artigiane	386	23,9
Femminili	261	16,2
Giovanili	59	3,7
Straniere	85	5,3

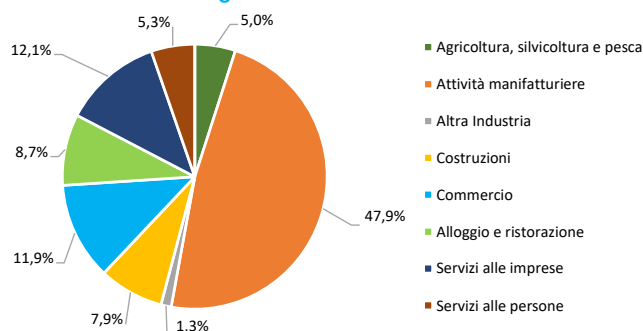
	Numero	Rispetto allo scorso anno
Unità locali dipendenti	114	7 ↑

Le specializzazioni del territorio

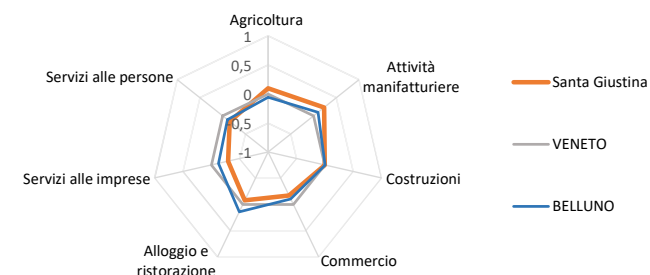
Peso % dei settori nelle unità locali totali



Peso % dei settori negli addetti alle unità locali totali



Indice di specializzazione



*NB: La dinamica delle sedi d'impresa è fortemente condizionata da un importante procedimento amministrativo di cancellazioni d'ufficio di imprese individuali; il procedimento si è concluso nel terzo trimestre 2023. Per questo motivo si riportano anche la consistenza e la dinamica delle sedi d'impresa escluse le imprese individuali.

Fonte: elab. Ufficio Studi e Statistica CCIAA Treviso - Belluno su dati Infocamere



Comune di SANTA GIUSTINA. Unità locali attive per tipologia e relativi addetti. Situazione al 31/12/2023

SETTORI	SEDI d'impresa	UNITA' LOCALI DIPENDENTI				UL totali	ADDETTI alle UL totali	% ADDETTI SETTORE SU TOT. ADDETTI
		UL con sede in provincia	1a. UL con sede fuori provincia	Altre UL con sede fuori provincia	TOTALE			
Agricoltura, silvicoltura e pesca	74	3	7	-	10	84	98	5,0
Attività manifatturiere	36	5	5	1	11	47	940	47,9
10-11 Alimentari e bevande	6	1	3	-	4	10	38	1,9
13 al 15 Sistema moda	2	2	-	-	2	4	2	0,1
16 e 31 Legno arredo	6	-	-	-	-	6	33	1,7
24 al 30 metalmeccanica	11	-	-	1	1	12	148	7,5
Altro manifatturiero	11	2	2	-	4	15	719	36,6
Altra Industria	5	3	-	-	3	8	25	1,3
Costruzioni	69	4	1	-	5	74	155	7,9
Commercio	83	28	5	5	38	121	234	11,9
Commercio e riparazione auto e moto	8	3	1	-	4	12	21	1,1
Commercio all'ingrosso	26	4	2	-	6	32	63	3,2
Commercio al dettaglio	49	21	2	5	28	77	150	7,6
Alloggio e ristorazione	32	10	-	-	10	42	171	8,7
55 Alloggio	1	-	-	-	-	1	12	0,6
56 Attività dei servizi di ristorazione	31	10	-	-	10	41	159	8,1
Servizi alle imprese	57	13	6	7	26	83	237	12,1
H Trasporto e magazzinaggio	10	4	2	2	8	18	72	3,7
J Servizi di informazione e comunicazione	6	1	1	-	2	8	11	0,6
K Attività finanziarie e assicurative	6	2	-	5	7	13	25	1,3
L Attività immobiliari	15	2	-	-	2	17	12	0,6
M Attività professionali, scientifiche e tecniche	11	3	1	-	4	15	25	1,3
N Noleggio, agenzie di viaggio, servizi di supporto alle imprese	9	1	2	-	3	12	92	4,7
Servizi alle persone	33	10	1	-	11	44	104	5,3
O Amministrazione pubblica e difesa; assicurazione sociale obbligatoria	-	-	-	-	-	-	-	-
P Istruzione	2	4	-	-	4	6	26	1,3
Q Sanità e assistenza sociale	2	1	1	-	2	4	22	1,1
R Attività artistiche, sportive, di intrattenimento e divertimento	5	1	-	-	1	6	14	0,7
S Altre attività di servizi	24	4	-	-	4	28	42	2,1
T Attività di famiglie e convivenze come datori di lavoro	-	-	-	-	-	-	-	-
Non classificate	-	-	-	-	-	-	-	-
TOTALE	389	76	25	13	114	503	1.964	100,0



Comune di SANTA GIUSTINA. Unità locali attive per tipologia e per classe di natura giuridica. Situazione al 31/12/2023 - confronto con i periodi indicati

SETTORI	SEDI						UNITA' LOCALI DIPENDENTI		UNITA' LOCALI TOTALI	
	TOTALE	dic 23/ dic 22	Imprese individuali	dic 23/ dic 22	Altre forme giuridiche	dic 23/ dic 22	TOTALE	dic 23/ dic 22	TOTALE	dic 23/ dic 22
	dic-23		dic-23		dic-23		dic-23			
Agricoltura, silvicoltura e pesca	74	-1	64	-2	10	1	10	-1	84	-2
Attività manifatturiere	36	2	16	3	20	-1	11	1	47	3
10-11 Alimentari e bevande	6	-	3	-	3	-	4	-	10	-
13 al 15 Sistema moda	2	-	2	-	-	-	2	1	4	1
16 e 31 Legno arredo	6	-	2	-	4	-	-	-	6	-
24 al 30 metalmeccanica	11	-	2	1	9	-1	1	-	12	-
Altro manifatturiero	11	2	7	2	4	-	4	-	15	2
Altra Industria	5	1	1	1	4	-	3	1	8	2
Costruzioni	69	1	53	2	16	-1	5	-	74	1
Commercio	83	-6	61	-5	22	-1	38	4	121	-2
Commercio e riparazione auto e moto	8	1	4	-	4	1	4	3	12	4
Commercio all'ingrosso	26	-2	20	-1	6	-1	6	1	32	-1
Commercio al dettaglio	49	-5	37	-4	12	-1	28	-	77	-5
Alloggio e ristorazione	32	-	20	-	12	-	10	-	42	-
55 Alloggio	1	-	-	-	1	-	-	-	1	-
56 Attività dei servizi di ristorazione	31	-	20	-	11	-	10	-	41	-
Servizi alle imprese	57	-	20	2	37	-2	26	1	83	1
H Trasporto e magazzinaggio	10	-2	4	-1	6	-1	8	-1	18	-3
J Servizi di informazione e comunicazione	6	1	3	1	3	-	2	-	8	1
K Attività finanziarie e assicurative	6	1	3	1	3	-	7	-	13	1
L Attività immobiliari	15	-	-	-	15	-	2	1	17	1
M Attività professionali, scientifiche e tecniche	11	-1	5	-	6	-1	4	1	15	-
N Noleggio, ag. viaggio, serv. supporto imprese	9	1	5	1	4	-	3	-	12	1
Servizi alle persone	33	2	20	2	13	-	11	1	44	3
O Amm. pubblica e difesa; assic. sociale obbligatoria	-	-	-	-	-	-	-	-	-	-
P Istruzione	2	1	1	1	1	-	4	1	6	2
Q Sanità e assistenza sociale	2	-	1	-	1	-	2	-	4	-
R Att. artistiche, sportive, intrattenim./divert.	5	-	-	-	5	-	1	-	6	-
S Altre attività di servizi	24	1	18	1	6	-	4	-	28	1
T Att. famiglie e convivenze come datori di lavoro	-	-	-	-	-	-	-	-	-	-
Non classificate	-	-	-	-	-	-	-	-	-	-
TOTALE	389	-1	255	3	134	-4	114	7	503	6

"NB: La dinamica delle sedi d'impresa è fortemente condizionata da un importante procedimento amministrativo di cancellazioni d'ufficio di imprese individuali; il procedimento si è concluso nel terzo trimestre 2023. Per questo motivo si riportano anche la consistenza e la dinamica delle sedi d'impresa distinte per classe di natura giuridica (imprese individuali e altre nature giuridiche).

Fonte: elab. Ufficio Studi e Statistica CCIAA Treviso - Belluno su dati Infocamere"



Comune di SANTA GIUSTINA. Unità locali attive per tipologia. Situazione al 31/12/2023 - confronto decennale

SETTORI	SEDI					UNITA' LOCALI DIPENDENTI			UNITA' LOCALI TOTALI		
	dic-13	dic-22	dic-23	dic 23/ dic 13	dic 23/ dic 22	dic-13	dic-23	dic 23/ dic 13	dic-13	dic-23	dic 23/ dic 13
Agricoltura, silvicoltura e pesca	79	75	74	-5	-1	10	10	-	89	84	-5
Attività manifatturiere	41	34	36	-5	2	11	11	-	52	47	-5
10-11 Alimentari e bevande	5	6	6	1	-	3	4	1	8	10	2
13 al 15 Sistema moda	3	2	2	-1	-	-	2	2	3	4	1
16 e 31 Legno arredo	7	6	6	-1	-	1	-	-1	8	6	-2
24 al 30 metalmeccanica	14	11	11	-3	-	1	1	-	15	12	-3
Altro manifatturiero	12	9	11	-1	2	6	4	-2	18	15	-3
Altra Industria	1	4	5	4	1	1	3	2	2	8	6
Costruzioni	73	68	69	-4	1	5	5	-	78	74	-4
Commercio	111	89	83	-28	-6	24	38	14	135	121	-14
Commercio e riparazione auto e moto	10	7	8	-2	1	1	4	3	11	12	1
Commercio all'ingrosso	35	28	26	-9	-2	4	6	2	39	32	-7
Commercio al dettaglio	66	54	49	-17	-5	19	28	9	85	77	-8
Alloggio e ristorazione	34	32	32	-2	-	10	10	-	44	42	-2
55 Alloggio	3	1	1	-2	-	-	-	-	3	1	-2
56 Attività dei servizi di ristorazione	31	31	31	-	-	10	10	-	41	41	-
Servizi alle imprese	67	57	57	-10	-	21	26	5	88	83	-5
H Trasporto e magazzinaggio	13	12	10	-3	-2	6	8	2	19	18	-1
J Servizi di informazione e comunicazione	13	5	6	-7	1	3	2	-1	16	8	-8
K Attività finanziarie e assicurative	4	5	6	2	1	6	7	1	10	13	3
L Attività immobiliari	17	15	15	-2	-	1	2	1	18	17	-1
M Attività professionali, scientifiche e tecniche	12	12	11	-1	-1	3	4	1	15	15	-
N Noleggio, ag. viaggio, serv. supporto imprese	8	8	9	1	1	2	3	1	10	12	2
Servizi alle persone	28	31	33	5	2	6	11	5	34	44	10
O Amm. pubblica e difesa; assic. sociale obbligatoria	-	-	-	-	-	-	-	-	-	-	-
P Istruzione	-	1	2	2	1	3	4	1	3	6	3
Q Sanità e assistenza sociale	1	2	2	1	-	1	2	1	2	4	2
R Att. artistiche, sportive, intrattenim./divert.	2	5	5	3	-	1	1	-	3	6	3
S Altre attività di servizi	25	23	24	-1	1	1	4	3	26	28	2
T Att. famiglie e convivenze come datori di lavoro	-	-	-	-	-	-	-	-	-	-	-
Non classificate	-	-	-	-	-	1	-	-1	1	-	-1
TOTALE	434	390	389	-45	-1	89	114	25	523	503	-20

"NB: La dinamica delle sedi d'impresa è fortemente condizionata da un importante procedimento amministrativo di cancellazioni d'ufficio di imprese individuali; il procedimento si è concluso nel terzo trimestre 2023. Per questo motivo, per le sedi d'impresa, si riporta anche la variazione dell'ultimo anno.

Fonte: elab. Ufficio Studi e Statistica CCIAA Treviso - Belluno su dati Infocamere"



Comune di SANTA GIUSTINA. Imprese artigiane e non artigiane attive e relativi addetti d'impresa per settori economici. Situazione al 31/12/2023

SETTORI	ARTIGIANE		NON ARTIGIANE		TOTALE		% artigiane su totale	
	Sedi	Addetti d'impresa	Sedi	Addetti d'impresa	Sedi	Addetti d'impresa	Sedi	Addetti d'impresa
Agricoltura, silvicoltura e pesca	2	12	72	88	74	100	2,7	12,0
Attività manifatturiere	25	117	11	678	36	795	69,4	14,7
10-11 Alimentari e bevande	4	17	2	20	6	37	66,7	45,9
13 al 15 Sistema moda	2	2	-	-	2	2	100,0	100,0
16 e 31 Legno arredo	5	16	1	17	6	33	83,3	48,5
24 al 30 metalmeccanica	7	63	4	93	11	156	63,6	40,4
Altro manifatturiero	7	19	4	548	11	567	63,6	3,4
Altra Industria	-	-	5	17	5	17	-	-
Costruzioni	57	92	12	63	69	155	82,6	59,4
Commercio	7	28	76	137	83	165	8,4	17,0
Commercio e riparazione auto e moto	5	18	3	2	8	20	62,5	90,0
Commercio all'ingrosso	-	-	26	49	26	49	-	-
Commercio al dettaglio	2	10	47	86	49	96	4,1	10,4
Alloggio e ristorazione	6	61	26	106	32	167	18,8	36,5
55 Alloggio	-	-	1	12	1	12	-	-
56 Attività dei servizi di ristorazione	6	61	25	94	31	155	19,4	39,4
Servizi alle imprese	13	40	44	92	57	132	22,8	30,3
H Trasporto e magazzinaggio	7	34	3	15	10	49	70,0	69,4
J Servizi di informazione e comunicazione	-	-	6	9	6	9	-	-
K Attività finanziarie e assicurative	-	-	6	4	6	4	-	-
L Attività immobiliari	-	-	15	25	15	25	-	-
M Attività professionali, scientifiche e tecniche	-	-	11	33	11	33	-	-
N Noleggio, ag. viaggio, serv. supporto imprese	6	6	3	6	9	12	66,7	50,0
Servizi alle persone	20	36	13	47	33	83	60,6	43,4
O Amm. pubblica e difesa; assic. sociale obbligatoria	-	-	-	-	-	-	-	-
P Istruzione	-	-	2	14	2	14	-	-
Q Sanità e assistenza sociale	-	-	2	12	2	12	-	-
R Att. artistiche, sportive, intrattenim./divert.	-	-	5	15	5	15	-	-
S Altre attività di servizi	20	36	4	6	24	42	83,3	85,7
T Att. famiglie e convivenze come datori di lavoro	-	-	-	-	-	-	-	-
Non classificate	-	-	-	-	-	-	-	-
TOTALE	130	386	259	1.228	389	1.614	33,4	23,9

Comune di SANTA GIUSTINA. Imprese femminili, giovanili e straniere attive e relativi addetti d'impresa per settori economici. Situazione al 31/12/2023

SETTORI	FEMMINILI				GIOVANILI				STRANIERE			
	Sedi	Addetti d'impresa	% sul totale		Sedi	Addetti d'impresa	% sul totale		Sedi	Addetti d'impresa	% sul totale	
			Sedi	Addetti d'impresa			Sedi	Addetti d'impresa			Sedi	Addetti d'impresa
Agricoltura, silvicoltura e pesca	19	14	25,7	14,0	3	11	4,1	11,0	6	3	8,1	3,0
Attività manifatturiere	6	32	16,7	4,0	4	26	11,1	3,3	3	24	8,3	3,0
10-11 Alimentari e bevande	2	8	33,3	21,6	1	2	16,7	5,4	1	2	16,7	5,4
13 al 15 Sistema moda	2	2	100,0	100,0	-	-	-	-	-	-	-	-
16 e 31 Legno arredo	-	-	-	-	-	-	-	-	-	-	-	-
24 al 30 metalmeccanica	-	-	-	-	1	1	9,1	0,6	1	21	9,1	13,5
Altro manifatturiero	2	22	18,2	3,9	2	23	18,2	4,1	1	1	9,1	0,2
Altra Industria	-	-	-	-	-	-	-	-	-	-	-	-
Costruzioni	3	55	4,3	35,5	3	2	4,3	1,3	12	20	17,4	12,9
Commercio	26	49	31,3	29,7	6	7	7,2	4,2	11	14	13,3	8,5
Commercio e riparazione auto e moto	1	1	12,5	5,0	1	-	12,5	-	1	1	12,5	5,0
Commercio all'ingrosso	4	20	15,4	40,8	-	-	-	-	3	3	11,5	6,1
Commercio al dettaglio	21	28	42,9	29,2	5	7	10,2	7,3	7	10	14,3	10,4
Alloggio e ristorazione	14	45	43,8	26,9	3	6	9,4	3,6	4	14	12,5	8,4
55 Alloggio	-	-	-	-	-	-	-	-	-	-	-	-
56 Attività dei servizi di ristorazione	14	45	45,2	29,0	3	6	9,7	3,9	4	14	12,9	9,0
Servizi alle imprese	10	26	17,5	19,7	4	4	7,0	3,0	3	7	5,3	5,3
H Trasporto e magazzinaggio	-	-	-	-	-	-	-	-	1	3	10,0	6,1
J Servizi di informazione e comunicazione	1	1	16,7	11,1	1	1	16,7	11,1	1	1	16,7	11,1
K Attività finanziarie e assicurative	1	1	16,7	25,0	1	1	16,7	25,0	-	-	-	-
L Attività immobiliari	4	2	26,7	8,0	-	-	-	-	-	-	-	-
M Attività professionali, scientifiche e tecniche	2	18	18,2	54,5	-	-	-	-	1	3	9,1	9,1
N Noleggio, ag. viaggio, serv. supporto imprese	2	4	22,2	33,3	2	2	22,2	16,7	-	-	-	-
Servizi alle persone	19	40	57,6	48,2	1	3	3,0	3,6	2	3	6,1	3,6
O Amm. pubblica e difesa; assic. sociale obbligatoria	-	-	-	-	-	-	-	-	-	-	-	-
P Istruzione	1	-	50,0	-	-	-	-	-	-	-	-	-
Q Sanità e assistenza sociale	1	9	50,0	75,0	-	-	-	-	-	-	-	-
R Att. artistiche, sportive, intrattenim./divert.	2	1	40,0	6,7	-	-	-	-	-	-	-	-
S Altre attività di servizi	15	30	62,5	71,4	1	3	4,2	7,1	2	3	8,3	7,1
T Att. famiglie e convivenze come datori di lavoro	-	-	-	-	-	-	-	-	-	-	-	-
Non classificate	-	-	-	-	-	-	-	-	-	-	-	-
TOTALE	97	261	24,9	16,2	24	59	6,2	3,7	41	85	10,5	5,3

Comune di **SANTO STEFANO DI CADORE** in sintesi. Situazione al **31/12/2023**

Le imprese del territorio

	Numero	Rispetto allo scorso anno	Comune/ Provincia	N° addetti alle Unità locali totali	Numero	Comune/ Provincia
Unità locali attive	281	-2 ↓	1,6%		474	0,6%

Le caratteristiche delle imprese

Sedi d'impresa attive	185	-3 ↓
<i>di cui: escl. Imprese individuali*</i>	62	-1 ↓

N° addetti d'impresa 729

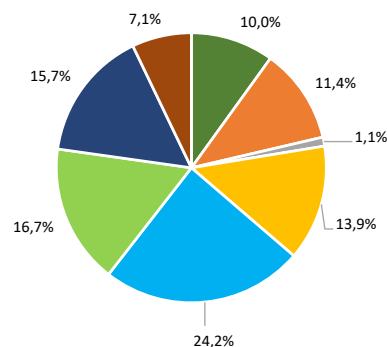
di cui:	Numero	% sul totale imprese
Artigiane	71	38,4
Femminili	52	28,1
Giovanili	28	15,1
Straniere	9	4,9

di cui:	Numero	% sul totale addetti
Artigiane	117	16,0
Femminili	118	16,2
Giovanili	41	5,6
Straniere	25	3,4

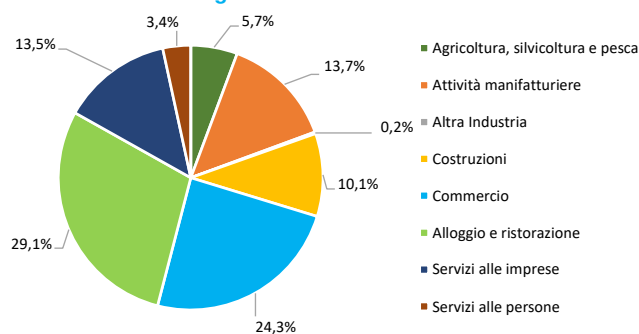
	Numero	Rispetto allo scorso anno
Unità locali dipendenti	96	1 ↑

Le specializzazioni del territorio

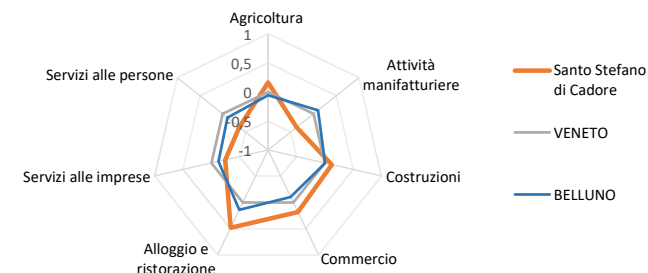
Peso % dei settori nelle unità locali totali



Peso % dei settori negli addetti alle unità locali totali



Indice di specializzazione



*NB: La dinamica delle sedi d'impresa è fortemente condizionata da un importante procedimento amministrativo di cancellazioni d'ufficio di imprese individuali; il procedimento si è concluso nel terzo trimestre 2023. Per questo motivo si riportano anche la consistenza e la dinamica delle sedi d'impresa escluse le imprese individuali.

Fonte: elab. Ufficio Studi e Statistica CCIAA Treviso - Belluno su dati Infocamere



Comune di SANTO STEFANO DI CADORE. Unità locali attive per tipologia e relativi addetti. Situazione al 31/12/2023

SETTORI	SEDI d'impresa	UNITA' LOCALI DIPENDENTI				UL totali	ADDETTI alle UL totali	% ADDETTI SETTORE SU TOT. ADDETTI
		UL con sede in provincia	1a. UL con sede fuori provincia	Altre UL con sede fuori provincia	TOTALE			
Agricoltura, silvicoltura e pesca	24	4	-	-	4	28	27	5,7
Attività manifatturiere	23	8	1	-	9	32	65	13,7
10-11 Alimentari e bevande	4	2	-	-	2	6	11	2,3
13 al 15 Sistema moda	1	1	-	-	1	2	1	0,2
16 e 31 Legno arredo	8	3	-	-	3	11	11	2,3
24 al 30 metalmeccanica	4	1	-	-	1	5	28	5,9
Altro manifatturiero	6	1	1	-	2	8	14	3,0
Altra Industria	-	2	1	-	3	3	1	0,2
Costruzioni	28	11	-	-	11	39	48	10,1
Commercio	37	24	4	3	31	68	115	24,3
Commercio e riparazione auto e moto	4	1	-	-	1	5	8	1,7
Commercio all'ingrosso	9	-	-	-	-	9	15	3,2
Commercio al dettaglio	24	23	4	3	30	54	92	19,4
Alloggio e ristorazione	39	7	1	-	8	47	138	29,1
55 Alloggio	13	2	-	-	2	15	50	10,5
56 Attività dei servizi di ristorazione	26	5	1	-	6	32	88	18,6
Servizi alle imprese	20	12	6	6	24	44	64	13,5
H Trasporto e magazzinaggio	4	2	1	2	5	9	15	3,2
J Servizi di informazione e comunicazione	2	-	-	-	-	2	1	0,2
K Attività finanziarie e assicurative	3	4	-	3	7	10	20	4,2
L Attività immobiliari	3	-	1	-	1	4	1	0,2
M Attività professionali, scientifiche e tecniche	5	4	4	1	9	14	23	4,9
N Noleggio, agenzie di viaggio, servizi di supporto alle imprese	3	2	-	-	2	5	4	0,8
Servizi alle persone	14	5	1	-	6	20	16	3,4
O Amministrazione pubblica e difesa; assicurazione sociale obbligatoria	-	-	-	-	-	-	-	-
P Istruzione	-	1	-	-	1	1	-	-
Q Sanità e assistenza sociale	-	1	1	-	2	2	-	-
R Attività artistiche, sportive, di intrattenimento e divertimento	1	-	-	-	-	1	-	-
S Altre attività di servizi	13	3	-	-	3	16	16	3,4
T Attività di famiglie e convivenze come datori di lavoro	-	-	-	-	-	-	-	-
Non classificate	-	-	-	-	-	-	-	-
TOTALE	185	73	14	9	96	281	474	100,0



Comune di SANTO STEFANO DI CADORE. Unità locali attive per tipologia e per classe di natura giuridica. Situazione al 31/12/2023 - confronto con i periodi in

SETTORI	SEDI						UNITA' LOCALI DIPENDENTI		UNITA' LOCALI TOTALI	
	TOTALE	dic 23/ dic 22	Imprese individuali	dic 23/ dic 22	Altre forme giuridiche	dic 23/ dic 22	TOTALE	dic 23/ dic 22	TOTALE	dic 23/ dic 22
	dic-23		dic-23		dic-23		dic-23			
Agricoltura, silvicoltura e pesca	24	-1	15	-1	9	-	4	-	28	-1
Attività manifatturiere	23	-1	14	-	9	-1	9	1	32	-
10-11 Alimentari e bevande	4	-	1	-	3	-	2	-	6	-
13 al 15 Sistema moda	1	-	1	-	-	-	1	-	2	-
16 e 31 Legno arredo	8	-	7	-	1	-	3	-	11	-
24 al 30 metalmeccanica	4	-	2	-	2	-	1	-	5	-
Altro manifatturiero	6	-1	3	-	3	-1	2	1	8	-
Altra Industria	-	-	-	-	-	-	3	1	3	1
Costruzioni	28	-2	20	-2	8	-	11	-	39	-2
Commercio	37	-3	25	-2	12	-1	31	-	68	-3
Commercio e riparazione auto e moto	4	-	3	-	1	-	1	-	5	-
Commercio all'ingrosso	9	-	5	-	4	-	-	-	9	-
Commercio al dettaglio	24	-3	17	-2	7	-1	30	-	54	-3
Alloggio e ristorazione	39	2	24	1	15	1	8	-	47	2
55 Alloggio	13	-	10	1	3	-1	2	1	15	1
56 Attività dei servizi di ristorazione	26	2	14	-	12	2	6	-1	32	1
Servizi alle imprese	20	-	11	-	9	-	24	-1	44	-1
H Trasporto e magazzinaggio	4	-	2	-	2	-	5	-	9	-
J Servizi di informazione e comunicazione	2	-	1	-	1	-	-	-	2	-
K Attività finanziarie e assicurative	3	-	3	-	-	-	7	-	10	-
L Attività immobiliari	3	-	1	-	2	-	1	-1	4	-1
M Attività professionali, scientifiche e tecniche	5	-	2	-	3	-	9	-	14	-
N Noleggio, ag. viaggio, serv. supporto imprese	3	-	2	-	1	-	2	-	5	-
Servizi alle persone	14	2	14	2	-	-	6	1	20	3
O Amm. pubblica e difesa; assic. sociale obbligatoria	-	-	-	-	-	-	-	-	-	-
P Istruzione	-	-	-	-	-	-	1	-	1	-
Q Sanità e assistenza sociale	-	-	-	-	-	-	2	1	2	1
R Att. artistiche, sportive, intrattenim./divert.	1	-	1	-	-	-	-	-	1	-
S Altre attività di servizi	13	2	13	2	-	-	3	-	16	2
T Att. famiglie e convivenze come datori di lavoro	-	-	-	-	-	-	-	-	-	-
Non classificate	-	-	-	-	-	-	-	-1	-	-1
TOTALE	185	-3	123	-2	62	-1	96	1	281	-2

"NB: La dinamica delle sedi d'impresa è fortemente condizionata da un importante procedimento amministrativo di cancellazioni d'ufficio di imprese individuali; il procedimento si è concluso nel terzo trimestre 2023. Per questo motivo si riportano anche la consistenza e la dinamica delle sedi d'impresa distinte per classe di natura giuridica (imprese individuali e altre nature giuridiche).

Fonte: elab. Ufficio Studi e Statistica CCIAA Treviso - Belluno su dati Infocamere"



Comune di SANTO STEFANO DI CADORE. Unità locali attive per tipologia. Situazione al 31/12/2023 - confronto decennale

SETTORI	SEDI					UNITA' LOCALI DIPENDENTI			UNITA' LOCALI TOTALI		
	dic-13	dic-22	dic-23	dic 23/ dic 13	dic 23/ dic 22	dic-13	dic-23	dic 23/ dic 13	dic-13	dic-23	dic 23/ dic 13
Agricoltura, silvicoltura e pesca	19	25	24	5	-1	4	4	-	23	28	5
Attività manifatturiere	25	24	23	-2	-1	6	9	3	31	32	1
10-11 Alimentari e bevande	3	4	4	1	-	2	2	-	5	6	1
13 al 15 Sistema moda	-	1	1	1	-	-	1	1	-	2	2
16 e 31 Legno arredo	7	8	8	1	-	2	3	1	9	11	2
24 al 30 metalmeccanica	9	4	4	-5	-	2	1	-1	11	5	-6
Altro manifatturiero	6	7	6	-	-1	-	2	2	6	8	2
Altra Industria	-	-	-	-	-	1	3	2	1	3	2
Costruzioni	45	30	28	-17	-2	8	11	3	53	39	-14
Commercio	39	40	37	-2	-3	38	31	-7	77	68	-9
Commercio e riparazione auto e moto	5	4	4	-1	-	1	1	-	6	5	-1
Commercio all'ingrosso	3	9	9	6	-	1	-	-1	4	9	5
Commercio al dettaglio	31	27	24	-7	-3	36	30	-6	67	54	-13
Alloggio e ristorazione	33	37	39	6	2	5	8	3	38	47	9
55 Alloggio	10	13	13	3	-	-	2	2	10	15	5
56 Attività dei servizi di ristorazione	23	24	26	3	2	5	6	1	28	32	4
Servizi alle imprese	25	20	20	-5	-	20	24	4	45	44	-1
H Trasporto e magazzinaggio	7	4	4	-3	-	2	5	3	9	9	-
J Servizi di informazione e comunicazione	6	2	2	-4	-	1	-	-1	7	2	-5
K Attività finanziarie e assicurative	3	3	3	-	-	8	7	-1	11	10	-1
L Attività immobiliari	3	3	3	-	-	3	1	-2	6	4	-2
M Attività professionali, scientifiche e tecniche	3	5	5	2	-	5	9	4	8	14	6
N Noleggio, ag. viaggio, serv. supporto imprese	3	3	3	-	-	1	2	1	4	5	1
Servizi alle persone	18	12	14	-4	2	5	6	1	23	20	-3
O Amm. pubblica e difesa; assic. sociale obbligatoria	-	-	-	-	-	-	-	-	-	-	-
P Istruzione	-	-	-	-	-	1	1	-	1	1	-
Q Sanità e assistenza sociale	-	-	-	-	-	1	2	1	1	2	1
R Att. artistiche, sportive, intrattenim./divert.	2	1	1	-1	-	-	-	-	2	1	-1
S Altre attività di servizi	16	11	13	-3	2	3	3	-	19	16	-3
T Att. famiglie e convivenze come datori di lavoro	-	-	-	-	-	-	-	-	-	-	-
Non classificate	-	-	-	-	-	1	-	-1	1	-	-1
TOTALE	204	188	185	-19	-3	88	96	8	292	281	-11

"NB: La dinamica delle sedi d'impresa è fortemente condizionata da un importante procedimento amministrativo di cancellazioni d'ufficio di imprese individuali; il procedimento si è concluso nel terzo trimestre 2023. Per questo motivo, per le sedi d'impresa, si riporta anche la variazione dell'ultimo anno.

Fonte: elab. Ufficio Studi e Statistica CCIAA Treviso - Belluno su dati Infocamere"



Comune di SANTO STEFANO DI CADORE. Imprese artigiane e non artigiane attive e relativi addetti d'impresa per settori economici. Situazione al 31/1

SETTORI	ARTIGIANE		NON ARTIGIANE		TOTALE		% artigiane su totale	
	Sedi	Addetti d'impresa	Sedi	Addetti d'impresa	Sedi	Addetti d'impresa	Sedi	Addetti d'impresa
Agricoltura, silvicoltura e pesca	7	7	17	19	24	26	29,2	26,9
Attività manifatturiere	17	31	5	27	23	65	73,9	47,7
10-11 Alimentari e bevande	2	10	1	-	4	17	50,0	58,8
13 al 15 Sistema moda	1	1	-	-	1	1	100,0	100,0
16 e 31 Legno arredo	8	11	-	-	8	11	100,0	100,0
24 al 30 metalmeccanica	2	4	2	23	4	27	50,0	14,8
Altro manifatturiero	4	5	2	4	6	9	66,7	55,6
Altra Industria	-	-	-	-	-	-	-	-
Costruzioni	23	38	5	4	28	42	82,1	90,5
Commercio	4	9	33	62	37	71	10,8	12,7
Commercio e riparazione auto e moto	4	9	-	-	4	9	100,0	100,0
Commercio all'ingrosso	-	-	9	15	9	15	-	-
Commercio al dettaglio	-	-	24	47	24	47	-	-
Alloggio e ristorazione	3	8	36	142	39	150	7,7	5,3
55 Alloggio	-	-	13	57	13	57	-	-
56 Attività dei servizi di ristorazione	3	8	23	85	26	93	11,5	8,6
Servizi alle imprese	5	7	15	351	20	358	25,0	2,0
H Trasporto e magazzinaggio	3	4	1	2	4	6	75,0	66,7
J Servizi di informazione e comunicazione	-	-	2	1	2	1	-	-
K Attività finanziarie e assicurative	-	-	3	4	3	4	-	-
L Attività immobiliari	-	-	3	1	3	1	-	-
M Attività professionali, scientifiche e tecniche	-	-	5	342	5	342	-	-
N Noleggio, ag. viaggio, serv. supporto imprese	2	3	1	1	3	4	66,7	75,0
Servizi alle persone	12	17	2	-	14	17	85,7	100,0
O Amm. pubblica e difesa; assic. sociale obbligatoria	-	-	-	-	-	-	-	-
P Istruzione	-	-	-	-	-	-	-	-
Q Sanità e assistenza sociale	-	-	-	-	-	-	-	-
R Att. artistiche, sportive, intrattenim./divert.	-	-	1	-	1	-	-	-
S Altre attività di servizi	12	17	1	-	13	17	92,3	100,0
T Att. famiglie e convivenze come datori di lavoro	-	-	-	-	-	-	-	-
Non classificate	-	-	-	-	-	-	-	-
TOTALE	71	117	113	605	185	729	38,4	16,0



Comune di SANTO STEFANO DI CADORE. Imprese femminili, giovanili e straniere attive e relativi addetti d'impresa per settori economici. Situazione al 31/12/2023

SETTORI	FEMMINILI				GIOVANILI				STRANIERE			
	Sedi	Addetti d'impresa	% sul totale		Sedi	Addetti d'impresa	% sul totale		Sedi	Addetti d'impresa	% sul totale	
			Sedi	Addetti d'impresa			Sedi	Addetti d'impresa			Sedi	Addetti d'impresa
Agricoltura, silvicoltura e pesca	1	1	4,2	3,8	5	6	20,8	23,1	3	2	12,5	7,7
Attività manifatturiere	3	9	13,0	13,8	8	11	34,8	16,9	-	-	-	-
10-11 Alimentari e bevande	1	7	25,0	41,2	1	-	25,0	-	-	-	-	-
13 al 15 Sistema moda	1	1	100,0	100,0	1	1	100,0	100,0	-	-	-	-
16 e 31 Legno arredo	-	-	-	-	3	3	37,5	27,3	-	-	-	-
24 al 30 metalmeccanica	-	-	-	-	1	3	25,0	11,1	-	-	-	-
Altro manifatturiero	1	1	16,7	11,1	2	4	33,3	44,4	-	-	-	-
Altra Industria	-	-	-	-	-	-	-	-	-	-	-	-
Costruzioni	1	1	3,6	2,4	2	2	7,1	4,8	1	5	3,6	11,9
Commercio	13	29	35,1	40,8	4	6	10,8	8,5	1	-	2,7	-
Commercio e riparazione auto e moto	1	6	25,0	66,7	-	-	-	-	-	-	-	-
Commercio all'ingrosso	1	1	11,1	6,7	1	1	11,1	6,7	-	-	-	-
Commercio al dettaglio	11	22	45,8	46,8	3	5	12,5	10,6	1	-	4,2	-
Alloggio e ristorazione	21	60	53,8	40,0	4	11	10,3	7,3	2	15	5,1	10,0
55 Alloggio	9	32	69,2	56,1	-	-	-	-	1	12	7,7	21,1
56 Attività dei servizi di ristorazione	12	28	46,2	30,1	4	11	15,4	11,8	1	3	3,8	3,2
Servizi alle imprese	2	2	10,0	0,6	2	2	10,0	0,6	2	3	10,0	0,8
H Trasporto e magazzinaggio	-	-	-	-	-	-	-	-	-	-	-	-
J Servizi di informazione e comunicazione	-	-	-	-	-	-	-	-	-	-	-	-
K Attività finanziarie e assicurative	-	-	-	-	-	-	-	-	1	2	33,3	50,0
L Attività immobiliari	-	-	-	-	-	-	-	-	-	-	-	-
M Attività professionali, scientifiche e tecniche	1	1	20,0	0,3	1	1	20,0	0,3	-	-	-	-
N Noleggio, ag. viaggio, serv. supporto imprese	1	1	33,3	25,0	1	1	33,3	25,0	1	1	33,3	25,0
Servizi alle persone	11	16	78,6	94,1	3	3	21,4	17,6	-	-	-	-
O Amm. pubblica e difesa; assic. sociale obbligatoria	-	-	-	-	-	-	-	-	-	-	-	-
P Istruzione	-	-	-	-	-	-	-	-	-	-	-	-
Q Sanità e assistenza sociale	-	-	-	-	-	-	-	-	-	-	-	-
R Att. artistiche, sportive, intrattenim./divert.	-	-	-	-	1	-	100,0	-	-	-	-	-
S Altre attività di servizi	11	16	84,6	94,1	2	3	15,4	17,6	-	-	-	-
T Att. famiglie e convivenze come datori di lavoro	-	-	-	-	-	-	-	-	-	-	-	-
Non classificate	-	-	-	-	-	-	-	-	-	-	-	-
TOTALE	52	118	28,1	16,2	28	41	15,1	5,6	9	25	4,9	3,4

Comune di SEDICO in sintesi. Situazione al 31/12/2023

Le imprese del territorio

	Numero	Rispetto allo scorso anno	Comune/ Provincia	N° addetti alle Unità locali totali	Numero	Comune/ Provincia
Unità locali attive	766	-25 ↓	4,2%		6.088	8,0%

Le caratteristiche delle imprese

Sedi d'impresa attive	564	-23 ↓
<i>di cui: escl. Imprese individuali*</i>	261	-3

N° addetti d'impresa 2.989

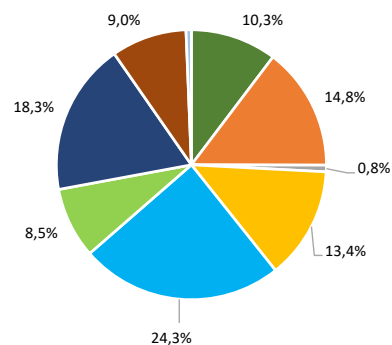
di cui:	Numero	% sul totale imprese
Artigiane	204	36,2
Femminili	111	19,7
Giovanili	52	9,2
Straniere	40	7,1

di cui:	Numero	% sul totale addetti
Artigiane	661	22,1
Femminili	278	9,3
Giovanili	93	3,1
Straniere	82	2,7

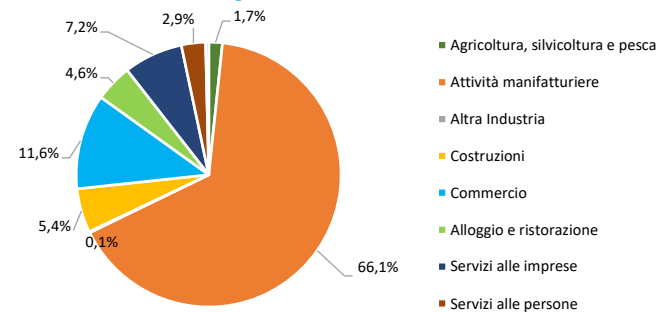
	Numero	Rispetto allo scorso anno
Unità locali dipendenti	202	-2 ↓

Le specializzazioni del territorio

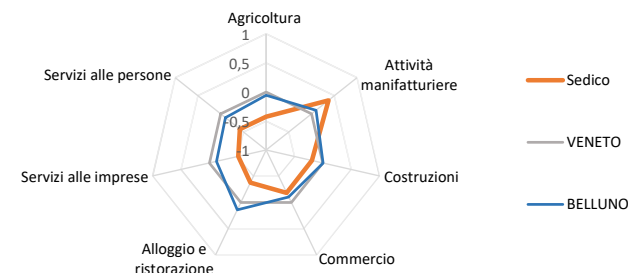
Peso % dei settori nelle unità locali totali



Peso % dei settori negli addetti alle unità locali totali



Indice di specializzazione



"NB: La dinamica delle sedi d'impresa è fortemente condizionata da un importante procedimento amministrativo di cancellazioni d'ufficio di imprese individuali; il procedimento si è concluso nel terzo trimestre 2023. Per questo motivo si riportano anche la consistenza e la dinamica delle sedi d'impresa escluse le imprese individuali.

Fonte: elab. Ufficio Studi e Statistica CCIAA Treviso - Belluno su dati Infocamere



Comune di SEDICO. Unità locali attive per tipologia e relativi addetti. Situazione al 31/12/2023

SETTORI	SEDI d'impresa	UNITA' LOCALI DIPENDENTI				UL totali	ADDETTI alle UL totali	% ADDETTI SETTORE SU TOT. ADDETTI
		UL con sede in provincia	1a. UL con sede fuori provincia	Altre UL con sede fuori provincia	TOTALE			
Agricoltura, silvicoltura e pesca	73	5	-	1	6	79	101	1,7
Attività manifatturiere	81	25	1	6	32	113	4.025	66,1
10-11 Alimentari e bevande	8	1	-	-	1	9	35	0,6
13 al 15 Sistema moda	3	-	-	-	-	3	3	0,0
16 e 31 Legno arredo	18	4	-	-	4	22	133	2,2
24 al 30 metalmeccanica	28	13	-	4	17	45	820	13,5
Altro manifatturiero	24	7	1	2	10	34	3.034	49,8
Altra Industria	2	3	1	-	4	6	8	0,1
Costruzioni	90	10	3	-	13	103	327	5,4
Commercio	124	41	14	7	62	186	708	11,6
Commercio e riparazione auto e moto	10	4	2	1	7	17	94	1,5
Commercio all'ingrosso	48	17	8	1	26	74	160	2,6
Commercio al dettaglio	66	20	4	5	29	95	454	7,5
Alloggio e ristorazione	45	17	3	-	20	65	278	4,6
55 Alloggio	6	5	-	-	5	11	5	0,1
56 Attività dei servizi di ristorazione	39	12	3	-	15	54	273	4,5
Servizi alle imprese	97	22	5	16	43	140	439	7,2
H Trasporto e magazzinaggio	12	5	2	4	11	23	236	3,9
J Servizi di informazione e comunicazione	10	-	-	-	-	10	26	0,4
K Attività finanziarie e assicurative	7	4	-	9	13	20	53	0,9
L Attività immobiliari	28	4	-	-	4	32	18	0,3
M Attività professionali, scientifiche e tecniche	19	6	-	3	9	28	51	0,8
N Noleggio, agenzie di viaggio, servizi di supporto alle imprese	21	3	3	-	6	27	55	0,9
Servizi alle persone	52	14	3	-	17	69	179	2,9
O Amministrazione pubblica e difesa; assicurazione sociale obbligatoria	-	-	-	-	-	-	-	-
P Istruzione	2	6	-	-	6	8	68	1,1
Q Sanità e assistenza sociale	1	2	2	-	4	5	12	0,2
R Attività artistiche, sportive, di intrattenimento e divertimento	8	-	-	-	-	8	4	0,1
S Altre attività di servizi	41	6	1	-	7	48	95	1,6
T Attività di famiglie e convivenze come datori di lavoro	-	-	-	-	-	-	-	-
Non classificate	-	1	1	3	5	5	23	0,4
TOTALE	564	138	31	33	202	766	6.088	100,0



Comune di SEDICO. Unità locali attive per tipologia e per classe di natura giuridica. Situazione al 31/12/2023 - confronto con i periodi indicati

SETTORI	SEDI						UNITA' LOCALI DIPENDENTI		UNITA' LOCALI TOTALI	
	TOTALE	dic 23/ dic 22	Imprese individuali	dic 23/ dic 22	Altre forme giuridiche	dic 23/ dic 22	TOTALE	dic 23/ dic 22	TOTALE	dic 23/ dic 22
	dic-23		dic-23		dic-23		dic-23			
Agricoltura, silvicoltura e pesca	73	-5	57	-5	16	-	6	-	79	-5
Attività manifatturiere	81	-2	23	-3	58	1	32	-1	113	-3
10-11 Alimentari e bevande	8	-	2	-	6	-	1	-	9	-
13 al 15 Sistema moda	3	-1	1	-1	2	-	-	-	3	-1
16 e 31 Legno arredo	18	-1	6	-1	12	-	4	1	22	-
24 al 30 metalmeccanica	28	1	2	-	26	1	17	-1	45	-
Altro manifatturiero	24	-1	12	-1	12	-	10	-1	34	-2
Altra Industria	2	-	-	-	2	-	4	1	6	1
Costruzioni	90	-1	57	-2	33	1	13	-	103	-1
Commercio	124	-15	71	-10	53	-5	62	5	186	-10
Commercio e riparazione auto e moto	10	-1	3	-1	7	-	7	-	17	-1
Commercio all'ingrosso	48	-7	31	-3	17	-4	26	5	74	-2
Commercio al dettaglio	66	-7	37	-6	29	-1	29	-	95	-7
Alloggio e ristorazione	45	-	22	-1	23	1	20	-2	65	-2
55 Alloggio	6	-1	5	-	1	-1	5	-	11	-1
56 Attività dei servizi di ristorazione	39	1	17	-1	22	2	15	-2	54	-1
Servizi alle imprese	97	1	39	2	58	-1	43	-3	140	-2
H Trasporto e magazzinaggio	12	1	7	1	5	-	11	-1	23	-
J Servizi di informazione e comunicazione	10	-1	5	-	5	-1	-	-	10	-1
K Attività finanziarie e assicurative	7	-2	5	-1	2	-1	13	-1	20	-3
L Attività immobiliari	28	-1	3	-	25	-1	4	-	32	-1
M Attività professionali, scientifiche e tecniche	19	2	7	-	12	2	9	-1	28	1
N Noleggio, ag. viaggio, serv. supporto imprese	21	2	12	2	9	-	6	-	27	2
Servizi alle persone	52	-1	34	-1	18	-	17	-1	69	-2
O Amm. pubblica e difesa; assic. sociale obbligatoria	-	-	-	-	-	-	-	-	-	-
P Istruzione	2	-	-	-	2	-	6	-	8	-
Q Sanità' e assistenza sociale	1	-	1	-	-	-	4	-1	5	-1
R Att. artistiche, sportive, intrattenim./divert.	8	1	3	1	5	-	-	-	8	1
S Altre attività di servizi	41	-2	30	-2	11	-	7	-	48	-2
T Att. famiglie e convivenze come datori di lavoro	-	-	-	-	-	-	-	-	-	-
Non classificate	-	-	-	-	-	-	5	-1	5	-1
TOTALE	564	-23	303	-20	261	-3	202	-2	766	-25

"NB: La dinamica delle sedi d'impresa è fortemente condizionata da un importante procedimento amministrativo di cancellazioni d'ufficio di imprese individuali; il procedimento si è concluso nel terzo trimestre 2023. Per questo motivo si riportano anche la consistenza e la dinamica delle sedi d'impresa distinte per classe di natura giuridica (imprese individuali e altre nature giuridiche).

Fonte: elab. Ufficio Studi e Statistica CCIAA Treviso - Belluno su dati Infocamere"



Comune di SEDICO. Unità locali attive per tipologia. Situazione al 31/12/2023 - confronto decennale

SETTORI	SEDI					UNITA' LOCALI DIPENDENTI			UNITA' LOCALI TOTALI		
	dic-13	dic-22	dic-23	dic 23/ dic 13	dic 23/ dic 22	dic-13	dic-23	dic 23/ dic 13	dic-13	dic-23	dic 23/ dic 13
Agricoltura, silvicoltura e pesca	82	78	73	-9	-5	3	6	3	85	79	-6
Attività manifatturiere	93	83	81	-12	-2	31	32	1	124	113	-11
10-11 Alimentari e bevande	7	8	8	1	-	1	1	-	8	9	1
13 al 15 Sistema moda	7	4	3	-4	-1	-	-	-	7	3	-4
16 e 31 Legno arredo	27	19	18	-9	-1	6	4	-2	33	22	-11
24 al 30 metalmeccanica	27	27	28	1	1	11	17	6	38	45	7
Altro manifatturiero	25	25	24	-1	-1	13	10	-3	38	34	-4
Altra Industria	1	2	2	1	-	-	4	4	1	6	5
Costruzioni	93	91	90	-3	-1	19	13	-6	112	103	-9
Commercio	150	139	124	-26	-15	59	62	3	209	186	-23
Commercio e riparazione auto e moto	16	11	10	-6	-1	7	7	-	23	17	-6
Commercio all'ingrosso	55	55	48	-7	-7	15	26	11	70	74	4
Commercio al dettaglio	79	73	66	-13	-7	37	29	-8	116	95	-21
Alloggio e ristorazione	48	45	45	-3	-	16	20	4	64	65	1
55 Alloggio	4	7	6	2	-1	2	5	3	6	11	5
56 Attività dei servizi di ristorazione	44	38	39	-5	1	14	15	1	58	54	-4
Servizi alle imprese	97	96	97	-	1	32	43	11	129	140	11
H Trasporto e magazzinaggio	15	11	12	-3	1	10	11	1	25	23	-2
J Servizi di informazione e comunicazione	9	11	10	1	-1	-	-	-	9	10	1
K Attività finanziarie e assicurative	14	9	7	-7	-2	13	13	-	27	20	-7
L Attività immobiliari	24	29	28	4	-1	1	4	3	25	32	7
M Attività professionali, scientifiche e tecniche	22	17	19	-3	2	6	9	3	28	28	-
N Noleggio, ag. viaggio, serv. supporto imprese	13	19	21	8	2	2	6	4	15	27	12
Servizi alle persone	46	53	52	6	-1	15	17	2	61	69	8
O Amm. pubblica e difesa; assic. sociale obbligatoria	-	-	-	-	-	-	-	-	-	-	-
P Istruzione	1	2	2	1	-	3	6	3	4	8	4
Q Sanità e assistenza sociale	2	1	1	-1	-	3	4	1	5	5	-
R Att. artistiche, sportive, intrattenim./divert.	5	7	8	3	1	4	-	-4	9	8	-1
S Altre attività di servizi	38	43	41	3	-2	5	7	2	43	48	5
T Att. famiglie e convivenze come datori di lavoro	-	-	-	-	-	-	-	-	-	-	-
Non classificate	-	-	-	-	-	5	5	-	5	5	-
TOTALE	610	587	564	-46	-23	180	202	22	790	766	-24

"NB: La dinamica delle sedi d'impresa è fortemente condizionata da un importante procedimento amministrativo di cancellazioni d'ufficio di imprese individuali; il procedimento si è concluso nel terzo trimestre 2023. Per questo motivo, per le sedi d'impresa, si riporta anche la variazione dell'ultimo anno.

Fonte: elab. Ufficio Studi e Statistica CCIAA Treviso - Belluno su dati Infocamere"



Comune di SEDICO. Imprese artigiane e non artigiane attive e relativi addetti d'impresa per settori economici. Situazione al 31/12/2023

SETTORI	ARTIGIANE		NON ARTIGIANE		TOTALE		% artigiane su totale	
	Sedi	Addetti d'impresa	Sedi	Addetti d'impresa	Sedi	Addetti d'impresa	Sedi	Addetti d'impresa
Agricoltura, silvicoltura e pesca	1	2	72	102	73	104	1,4	1,9
Attività manifatturiere	54	234	26	977	81	1.223	66,7	19,1
10-11 Alimentari e bevande	6	19	1	7	8	38	75,0	50,0
13 al 15 Sistema moda	1	1	2	3	3	4	33,3	25,0
16 e 31 Legno arredo	14	54	4	79	18	133	77,8	40,6
24 al 30 metalmeccanica	11	46	17	771	28	817	39,3	5,6
Altro manifatturiero	22	114	2	117	24	231	91,7	49,4
Altra Industria	-	-	2	48	2	48	-	-
Costruzioni	70	166	20	79	90	245	77,8	67,8
Commercio	13	46	111	594	124	640	10,5	7,2
Commercio e riparazione auto e moto	9	35	1	3	10	38	90,0	92,1
Commercio all'ingrosso	2	7	46	118	48	125	4,2	5,6
Commercio al dettaglio	2	4	64	473	66	477	3,0	0,8
Alloggio e ristorazione	5	43	40	281	45	324	11,1	13,3
55 Alloggio	-	-	6	6	6	6	-	-
56 Attività dei servizi di ristorazione	5	43	34	275	39	318	12,8	13,5
Servizi alle imprese	22	71	75	197	97	268	22,7	26,5
H Trasporto e magazzinaggio	7	39	5	84	12	123	58,3	31,7
J Servizi di informazione e comunicazione	3	6	7	20	10	26	30,0	23,1
K Attività finanziarie e assicurative	-	-	7	6	7	6	-	-
L Attività immobiliari	-	-	28	31	28	31	-	-
M Attività professionali, scientifiche e tecniche	2	2	17	34	19	36	10,5	5,6
N Noleggio, ag. viaggio, serv. supporto imprese	10	24	11	22	21	46	47,6	52,2
Servizi alle persone	39	99	13	38	52	137	75,0	72,3
O Amm. pubblica e difesa; assic. sociale obbligatoria	-	-	-	-	-	-	-	-
P Istruzione	-	-	2	27	2	27	-	-
Q Sanità' e assistenza sociale	-	-	1	1	1	1	-	-
R Att. artistiche, sportive, intrattenim./divert.	3	4	5	2	8	6	37,5	66,7
S Altre attività di servizi	36	95	5	8	41	103	87,8	92,2
T Att. famiglie e convivenze come datori di lavoro	-	-	-	-	-	-	-	-
Non classificate	-	-	-	-	-	-	-	-
TOTALE	204	661	359	2.316	564	2.989	36,2	22,1

Comune di SEDICO. Imprese femminili, giovanili e straniere attive e relativi addetti d'impresa per settori economici. Situazione al 31/12/2023

SETTORI	FEMMINILI				GIOVANILI				STRANIERE			
	Sedi	Addetti d'impresa	% sul totale		Sedi	Addetti d'impresa	% sul totale		Sedi	Addetti d'impresa	% sul totale	
			Sedi	Addetti d'impresa			Sedi	Addetti d'impresa			Sedi	Addetti d'impresa
Agricoltura, silvicoltura e pesca	18	24	24,7	23,1	8	23	11,0	22,1	4	19	5,5	18,3
Attività manifatturiere	9	26	11,1	2,1	4	17	4,9	1,4	2	2	2,5	0,2
10-11 Alimentari e bevande	3	5	37,5	13,2	-	-	-	-	-	-	-	-
13 al 15 Sistema moda	1	1	33,3	25,0	-	-	-	-	-	-	-	-
16 e 31 Legno arredo	-	-	-	-	2	3	11,1	2,3	1	1	5,6	0,8
24 al 30 metalmeccanica	3	6	10,7	0,7	1	9	3,6	1,1	1	1	3,6	0,1
Altro manifatturiero	2	14	8,3	6,1	1	5	4,2	2,2	-	-	-	-
Altra Industria	-	-	-	-	-	-	-	-	-	-	-	-
Costruzioni	1	12	1,1	4,9	7	13	7,8	5,3	12	12	13,3	4,9
Commercio	23	39	18,5	6,1	8	3	6,5	0,5	8	14	6,5	2,2
Commercio e riparazione auto e moto	-	-	-	-	-	-	-	-	-	-	-	-
Commercio all'ingrosso	2	8	4,2	6,4	2	-	4,2	-	1	1	2,1	0,8
Commercio al dettaglio	21	31	31,8	6,5	6	3	9,1	0,6	7	13	10,6	2,7
Alloggio e ristorazione	14	96	31,1	29,6	5	19	11,1	5,9	3	12	6,7	3,7
55 Alloggio	1	1	16,7	16,7	2	2	33,3	33,3	-	-	-	-
56 Attività dei servizi di ristorazione	13	95	33,3	29,9	3	17	7,7	5,3	3	12	7,7	3,8
Servizi alle imprese	19	32	19,6	11,9	15	16	15,5	6,0	8	19	8,2	7,1
H Trasporto e magazzinaggio	-	-	-	-	1	1	8,3	0,8	2	9	16,7	7,3
J Servizi di informazione e comunicazione	2	5	20,0	19,2	1	-	10,0	-	2	3	20,0	11,5
K Attività finanziarie e assicurative	3	2	42,9	33,3	1	1	14,3	16,7	-	-	-	-
L Attività immobiliari	6	3	21,4	9,7	1	1	3,6	3,2	2	5	7,1	16,1
M Attività professionali, scientifiche e tecniche	2	1	10,5	2,8	4	6	21,1	16,7	1	1	5,3	2,8
N Noleggio, ag. viaggio, serv. supporto imprese	6	21	28,6	45,7	7	7	33,3	15,2	1	1	4,8	2,2
Servizi alle persone	27	49	51,9	35,8	5	2	9,6	1,5	3	4	5,8	2,9
O Amm. pubblica e difesa; assic. sociale obbligatoria	-	-	-	-	-	-	-	-	-	-	-	-
P Istruzione	-	-	-	-	-	-	-	-	-	-	-	-
Q Sanità e assistenza sociale	1	1	100,0	100,0	-	-	-	-	-	-	-	-
R Att. artistiche, sportive, intrattenim./divert.	1	1	12,5	16,7	-	-	-	-	1	1	12,5	16,7
S Altre attività di servizi	25	47	61,0	45,6	5	2	12,2	1,9	2	3	4,9	2,9
T Att. famiglie e convivenze come datori di lavoro	-	-	-	-	-	-	-	-	-	-	-	-
Non classificate	-	-	-	-	-	-	-	-	-	-	-	-
TOTALE	111	278	19,7	9,3	52	93	9,2	3,1	40	82	7,1	2,7

Comune di SELVA DI CADORE in sintesi. Situazione al 31/12/2023

Le imprese del territorio

	Numero	Rispetto allo scorso anno	Comune/ Provincia	N° addetti alle Unità locali totali	Numero	Comune/ Provincia
Unità locali attive	94	1 ↑	0,5%		238	0,3%

Le caratteristiche delle imprese

Sedi d'impresa attive	70	2 ↑
<i>di cui: escl. Imprese individuali*</i>	35	0

N° addetti d'impresa 216

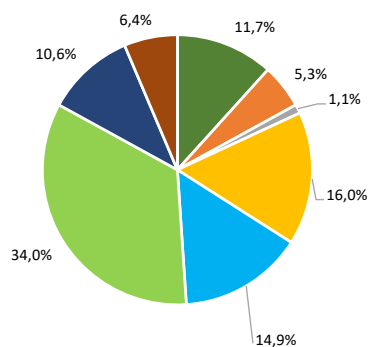
di cui:	Numero	% sul totale imprese
Artigiane	19	27,1
Femminili	15	21,4
Giovanili	5	7,1
Straniere	4	5,7

di cui:	Numero	% sul totale addetti
Artigiane	35	16,2
Femminili	63	29,2
Giovanili	11	5,1
Straniere	15	6,9

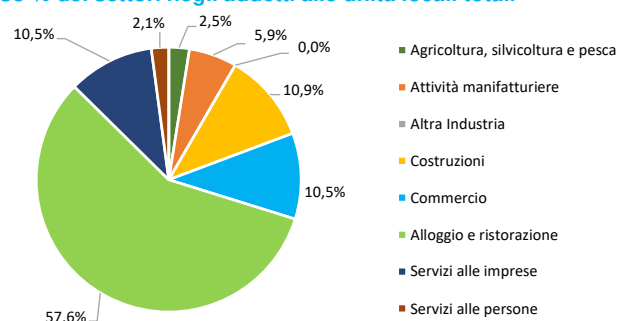
	Numero	Rispetto allo scorso anno
Unità locali dipendenti	24	-1 ↓

Le specializzazioni del territorio

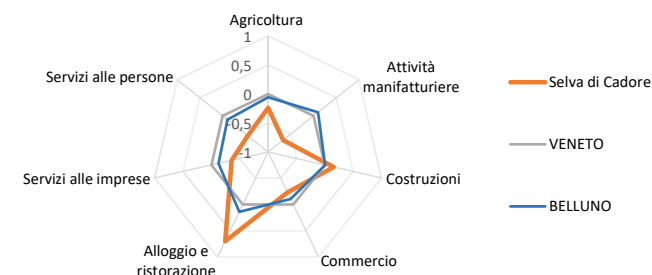
Peso % dei settori nelle unità locali totali



Peso % dei settori negli addetti alle unità locali totali



Indice di specializzazione



*NB: La dinamica delle sedi d'impresa è fortemente condizionata da un importante procedimento amministrativo di cancellazioni d'ufficio di imprese individuali; il procedimento si è concluso nel terzo trimestre 2023. Per questo motivo si riportano anche la consistenza e la dinamica delle sedi d'impresa escluse le imprese individuali.

Fonte: elab. Ufficio Studi e Statistica CCIAA Treviso - Belluno su dati Infocamere



Comune di SELVA DI CADORE. Unità locali attive per tipologia e relativi addetti. Situazione al 31/12/2023

SETTORI	SEDI d'impresa	UNITA' LOCALI DIPENDENTI				UL totali	ADDETTI alle UL totali	% ADDETTI SETTORE SU TOT. ADDETTI
		UL con sede in provincia	1a. UL con sede fuori provincia	Altre UL con sede fuori provincia	TOTALE			
Agricoltura, silvicoltura e pesca	9	1	1	-	2	11	6	2,5
Attività manifatturiere	5	-	-	-	-	5	14	5,9
10-11 Alimentari e bevande	1	-	-	-	-	1	4	1,7
13 al 15 Sistema moda	-	-	-	-	-	-	-	-
16 e 31 Legno arredo	3	-	-	-	-	3	9	3,8
24 al 30 metalmeccanica	-	-	-	-	-	-	-	-
Altro manifatturiero	1	-	-	-	-	1	1	0,4
Altra Industria	-	-	-	1	1	1	-	-
Costruzioni	13	2	-	-	2	15	26	10,9
Commercio	7	6	-	1	7	14	25	10,5
Commercio e riparazione auto e moto	-	-	-	-	-	-	-	-
Commercio all'ingrosso	-	-	-	-	-	-	-	-
Commercio al dettaglio	7	6	-	1	7	14	25	10,5
Alloggio e ristorazione	26	2	4	-	6	32	137	57,6
55 Alloggio	16	1	2	-	3	19	87	36,6
56 Attività dei servizi di ristorazione	10	1	2	-	3	13	50	21,0
Servizi alle imprese	6	1	2	1	4	10	25	10,5
H Trasporto e magazzinaggio	2	-	-	1	1	3	17	7,1
J Servizi di informazione e comunicazione	-	-	-	-	-	-	-	-
K Attività finanziarie e assicurative	-	-	1	-	1	1	-	-
L Attività immobiliari	2	-	-	-	-	2	3	1,3
M Attività professionali, scientifiche e tecniche	-	-	-	-	-	-	-	-
N Noleggio, agenzie di viaggio, servizi di supporto alle imprese	2	1	1	-	2	4	5	2,1
Servizi alle persone	4	2	-	-	2	6	5	2,1
O Amministrazione pubblica e difesa; assicurazione sociale obbligatoria	-	-	-	-	-	-	-	-
P Istruzione	1	-	-	-	-	1	1	0,4
Q Sanità e assistenza sociale	-	1	-	-	1	1	-	-
R Attività artistiche, sportive, di intrattenimento e divertimento	1	-	-	-	-	1	1	0,4
S Altre attività di servizi	2	1	-	-	1	3	3	1,3
T Attività di famiglie e convivenze come datori di lavoro	-	-	-	-	-	-	-	-
Non classificate	-	-	-	-	-	-	-	-
TOTALE	70	14	7	3	24	94	238	100,0



Comune di SELVA DI CADORE. Unità locali attive per tipologia e per classe di natura giuridica. Situazione al 31/12/2023 - confronto con i periodi indicati

SETTORI	SEDI						UNITA' LOCALI DIPENDENTI		UNITA' LOCALI TOTALI	
	TOTALE	dic 23/ dic 22	Imprese individuali	dic 23/ dic 22	Altre forme giuridiche	dic 23/ dic 22	TOTALE	dic 23/ dic 22	TOTALE	dic 23/ dic 22
	dic-23		dic-23		dic-23		dic-23		dic-23	
Agricoltura, silvicoltura e pesca	9	3	6	3	3	-	2	1	11	4
Attività manifatturiere	5	-1	3	-1	2	-	-	-	5	-1
10-11 Alimentari e bevande	1	-	-	-	1	-	-	-	1	-
13 al 15 Sistema moda	-	-	-	-	-	-	-	-	-	-
16 e 31 Legno arredo	3	-1	2	-1	1	-	-	-	3	-1
24 al 30 metalmeccanica	-	-	-	-	-	-	-	-	-	-
Altro manifatturiero	1	-	1	-	-	-	-	-	1	-
Altra Industria	-	-	-	-	-	-	1	-	1	-
Costruzioni	13	-	8	-	5	-	2	-	15	-
Commercio	7	-	5	-	2	-	7	-	14	-
Commercio e riparazione auto e moto	-	-	-	-	-	-	-	-	-	-
Commercio all'ingrosso	-	-	-	-	-	-	-	-	-	-
Commercio al dettaglio	7	-	5	-	2	-	7	-	14	-
Alloggio e ristorazione	26	-	9	-	17	-	6	-2	32	-2
55 Alloggio	16	-	5	-	11	-	3	-1	19	-1
56 Attività dei servizi di ristorazione	10	-	4	-	6	-	3	-1	13	-1
Servizi alle imprese	6	-	2	-	4	-	4	-	10	-
H Trasporto e magazzinaggio	2	-	-	-	2	-	1	-	3	-
J Servizi di informazione e comunicazione	-	-	-	-	-	-	-	-	-	-
K Attività finanziarie e assicurative	-	-	-	-	-	-	1	-	1	-
L Attività immobiliari	2	-	-	-	2	-	-	-	2	-
M Attività professionali, scientifiche e tecniche	-	-	-	-	-	-	-	-	-	-
N Noleggio, ag. viaggio, serv. supporto imprese	2	-	2	-	-	-	2	-	4	-
Servizi alle persone	4	-	2	-	2	-	2	-	6	-
O Amm. pubblica e difesa; assic. sociale obbligatoria	-	-	-	-	-	-	-	-	-	-
P Istruzione	1	-	1	-	-	-	-	-	1	-
Q Sanità e assistenza sociale	-	-	-	-	-	-	1	-	1	-
R Att. artistiche, sportive, intrattenim./divert.	1	-	-	-	1	-	-	-	1	-
S Altre attività di servizi	2	-	1	-	1	-	1	-	3	-
T Att. famiglie e convivenze come datori di lavoro	-	-	-	-	-	-	-	-	-	-
Non classificate	-	-	-	-	-	-	-	-	-	-
TOTALE	70	2	35	2	35	-	24	-1	94	1

"NB: La dinamica delle sedi d'impresa è fortemente condizionata da un importante procedimento amministrativo di cancellazioni d'ufficio di imprese individuali; il procedimento si è concluso nel terzo trimestre 2023. Per questo motivo si riportano anche la consistenza e la dinamica delle sedi d'impresa distinte per classe di natura giuridica (imprese individuali e altre nature giuridiche).

Fonte: elab. Ufficio Studi e Statistica CCIAA Treviso - Belluno su dati Infocamere"



Comune di SELVA DI CADORE. Unità locali attive per tipologia. Situazione al 31/12/2023 - confronto decennale

SETTORI	SEDI					UNITA' LOCALI DIPENDENTI			UNITA' LOCALI TOTALI		
	dic-13	dic-22	dic-23	dic 23/ dic 13	dic 23/ dic 22	dic-13	dic-23	dic 23/ dic 13	dic-13	dic-23	dic 23/ dic 13
Agricoltura, silvicoltura e pesca	5	6	9	4	3	-	2	2	5	11	6
Attività manifatturiere	5	6	5	-	-1	-	-	-	5	5	-
10-11 Alimentari e bevande	1	1	1	-	-	-	-	-	1	1	-
13 al 15 Sistema moda	-	-	-	-	-	-	-	-	-	-	-
16 e 31 Legno arredo	3	4	3	-	-1	-	-	-	3	3	-
24 al 30 metalmeccanica	-	-	-	-	-	-	-	-	-	-	-
Altro manifatturiero	1	1	1	-	-	-	-	-	1	1	-
Altra Industria	-	-	-	-	-	-	1	1	-	1	1
Costruzioni	12	13	13	1	-	1	2	1	13	15	2
Commercio	9	7	7	-2	-	4	7	3	13	14	1
Commercio e riparazione auto e moto	-	-	-	-	-	-	-	-	-	-	-
Commercio all'ingrosso	-	-	-	-	-	-	-	-	-	-	-
Commercio al dettaglio	9	7	7	-2	-	4	7	3	13	14	1
Alloggio e ristorazione	26	26	26	-	-	7	6	-1	33	32	-1
55 Alloggio	17	16	16	-1	-	3	3	-	20	19	-1
56 Attività dei servizi di ristorazione	9	10	10	1	-	4	3	-1	13	13	-
Servizi alle imprese	8	6	6	-2	-	2	4	2	10	10	-
H Trasporto e magazzinaggio	2	2	2	-	-	1	1	-	3	3	-
J Servizi di informazione e comunicazione	-	-	-	-	-	-	-	-	-	-	-
K Attività finanziarie e assicurative	-	-	-	-	-	1	1	-	1	1	-
L Attività immobiliari	4	2	2	-2	-	-	-	-	4	2	-2
M Attività professionali, scientifiche e tecniche	-	-	-	-	-	-	-	-	-	-	-
N Noleggio, ag. viaggio, serv. supporto imprese	2	2	2	-	-	-	2	2	2	4	2
Servizi alle persone	-	4	4	4	-	1	2	1	1	6	5
O Amm. pubblica e difesa; assic. sociale obbligatoria	-	-	-	-	-	-	-	-	-	-	-
P Istruzione	-	1	1	1	-	-	-	-	-	1	1
Q Sanità e assistenza sociale	-	-	-	-	-	-	1	1	-	1	1
R Att. artistiche, sportive, intrattenim./divert.	-	1	1	1	-	-	-	-	-	1	1
S Altre attività di servizi	-	2	2	2	-	1	1	-	1	3	2
T Att. famiglie e convivenze come datori di lavoro	-	-	-	-	-	-	-	-	-	-	-
Non classificate	-	-	-	-	-	1	-	-1	1	-	-1
TOTALE	65	68	70	5	2	16	24	8	81	94	13

"NB: La dinamica delle sedi d'impresa è fortemente condizionata da un importante procedimento amministrativo di cancellazioni d'ufficio di imprese individuali; il procedimento si è concluso nel terzo trimestre 2023. Per questo motivo, per le sedi d'impresa, si riporta anche la variazione dell'ultimo anno.

Fonte: elab. Ufficio Studi e Statistica CCIAA Treviso - Belluno su dati Infocamere"



Comune di SELVA DI CADORE. Imprese artigiane e non artigiane attive e relativi addetti d'impresa per settori economici. Situazione al 31/12/2023

SETTORI	ARTIGIANE		NON ARTIGIANE		TOTALE		% artigiane su totale	
	Sedi	Addetti d'impresa	Sedi	Addetti d'impresa	Sedi	Addetti d'impresa	Sedi	Addetti d'impresa
Agricoltura, silvicoltura e pesca	1	1	8	5	9	6	11,1	16,7
Attività manifatturiere	5	15	-	-	5	15	100,0	100,0
10-11 Alimentari e bevande	1	5	-	-	1	5	100,0	100,0
13 al 15 Sistema moda	-	-	-	-	-	-	-	-
16 e 31 Legno arredo	3	9	-	-	3	9	100,0	100,0
24 al 30 metalmeccanica	-	-	-	-	-	-	-	-
Altro manifatturiero	1	1	-	-	1	1	100,0	100,0
Altra Industria	-	-	-	-	-	-	-	-
Costruzioni	10	15	3	11	13	26	76,9	57,7
Commercio	-	-	7	16	7	16	-	-
Commercio e riparazione auto e moto	-	-	-	-	-	-	-	-
Commercio all'ingrosso	-	-	-	-	-	-	-	-
Commercio al dettaglio	-	-	7	16	7	16	-	-
Alloggio e ristorazione	-	-	26	124	26	124	-	-
55 Alloggio	-	-	16	69	16	69	-	-
56 Attività dei servizi di ristorazione	-	-	10	55	10	55	-	-
Servizi alle imprese	1	1	5	23	6	24	16,7	4,2
H Trasporto e magazzinaggio	-	-	2	17	2	17	-	-
J Servizi di informazione e comunicazione	-	-	-	-	-	-	-	-
K Attività finanziarie e assicurative	-	-	-	-	-	-	-	-
L Attività immobiliari	-	-	2	3	2	3	-	-
M Attività professionali, scientifiche e tecniche	-	-	-	-	-	-	-	-
N Noleggio, ag. viaggio, serv. supporto imprese	1	1	1	3	2	4	50,0	25,0
Servizi alle persone	2	3	2	2	4	5	50,0	60,0
O Amm. pubblica e difesa; assic. sociale obbligatoria	-	-	-	-	-	-	-	-
P Istruzione	1	1	-	-	1	1	100,0	100,0
Q Sanità e assistenza sociale	-	-	-	-	-	-	-	-
R Att. artistiche, sportive, intrattenim./divert.	-	-	1	1	1	1	-	-
S Altre attività di servizi	1	2	1	1	2	3	50,0	66,7
T Att. famiglie e convivenze come datori di lavoro	-	-	-	-	-	-	-	-
Non classificate	-	-	-	-	-	-	-	-
TOTALE	19	35	51	181	70	216	27,1	16,2



Comune di SELVA DI CADORE. Imprese femminili, giovanili e straniere attive e relativi addetti d'impresa per settori economici. Situazione al 31/12/2023

SETTORI	FEMMINILI				GIOVANILI				STRANIERE			
	Sedi	Addetti d'impresa	% sul totale		Sedi	Addetti d'impresa	% sul totale		Sedi	Addetti d'impresa	% sul totale	
			Sedi	Addetti d'impresa			Sedi	Addetti d'impresa			Sedi	Addetti d'impresa
Agricoltura, silvicoltura e pesca	1	-	11,1	-	1	1	11,1	16,7	-	-	-	-
Attività manifatturiere	-	-	-	-	1	4	20,0	26,7	-	-	-	-
10-11 Alimentari e bevande	-	-	-	-	-	-	-	-	-	-	-	-
13 al 15 Sistema moda	-	-	-	-	-	-	-	-	-	-	-	-
16 e 31 Legno arredo	-	-	-	-	1	4	33,3	44,4	-	-	-	-
24 al 30 metalmeccanica	-	-	-	-	-	-	-	-	-	-	-	-
Altro manifatturiero	-	-	-	-	-	-	-	-	-	-	-	-
Altra Industria	-	-	-	-	-	-	-	-	-	-	-	-
Costruzioni	1	4	7,7	15,4	1	1	7,7	3,8	-	-	-	-
Commercio	2	3	28,6	18,8	1	3	14,3	18,8	-	-	-	-
Commercio e riparazione auto e moto	-	-	-	-	-	-	-	-	-	-	-	-
Commercio all'ingrosso	-	-	-	-	-	-	-	-	-	-	-	-
Commercio al dettaglio	2	3	28,6	18,8	1	3	14,3	18,8	-	-	-	-
Alloggio e ristorazione	8	51	30,8	41,1	1	2	3,8	1,6	4	15	15,4	12,1
55 Alloggio	3	20	18,8	29,0	-	-	-	-	2	9	12,5	13,0
56 Attività dei servizi di ristorazione	5	31	50,0	56,4	1	2	10,0	3,6	2	6	20,0	10,9
Servizi alle imprese	2	3	33,3	12,5	-	-	-	-	-	-	-	-
H Trasporto e magazzinaggio	-	-	-	-	-	-	-	-	-	-	-	-
J Servizi di informazione e comunicazione	-	-	-	-	-	-	-	-	-	-	-	-
K Attività finanziarie e assicurative	-	-	-	-	-	-	-	-	-	-	-	-
L Attività immobiliari	2	3	100,0	100,0	-	-	-	-	-	-	-	-
M Attività professionali, scientifiche e tecniche	-	-	-	-	-	-	-	-	-	-	-	-
N Noleggio, ag. viaggio, serv. supporto imprese	-	-	-	-	-	-	-	-	-	-	-	-
Servizi alle persone	1	2	25,0	40,0	-	-	-	-	-	-	-	-
O Amm. pubblica e difesa; assic. sociale obbligatoria	-	-	-	-	-	-	-	-	-	-	-	-
P Istruzione	-	-	-	-	-	-	-	-	-	-	-	-
Q Sanità e assistenza sociale	-	-	-	-	-	-	-	-	-	-	-	-
R Att. artistiche, sportive, intrattenim./divert.	-	-	-	-	-	-	-	-	-	-	-	-
S Altre attività di servizi	1	2	50,0	66,7	-	-	-	-	-	-	-	-
T Att. famiglie e convivenze come datori di lavoro	-	-	-	-	-	-	-	-	-	-	-	-
Non classificate	-	-	-	-	-	-	-	-	-	-	-	-
TOTALE	15	63	21,4	29,2	5	11	7,1	5,1	4	15	5,7	6,9

Comune di **SEREN DEL GRAPPA** in sintesi. Situazione al 31/12/2023

Le imprese del territorio

	Numero	Rispetto allo scorso anno	Comune/ Provincia	N° addetti alle Unità locali totali	Numero	Comune/ Provincia
Unità locali attive	234	-6 ↓	1,3%		809	1,1%

Le caratteristiche delle imprese

Sedi d'impresa attive	202	-8 ↓
<i>di cui: escl. Imprese individuali*</i>	72	3

N° addetti d'impresa 815

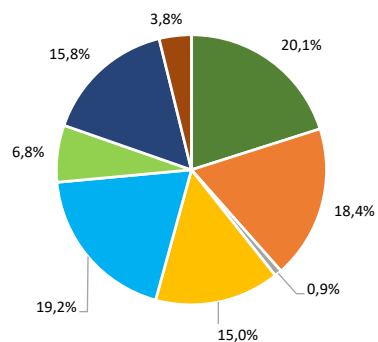
di cui:	Numero	% sul totale imprese
Artigiane	77	38,1
Femminili	32	15,8
Giovanili	19	9,4
Straniere	21	10,4

di cui:	Numero	% sul totale addetti
Artigiane	195	23,9
Femminili	105	12,9
Giovanili	37	4,5
Straniere	81	9,9

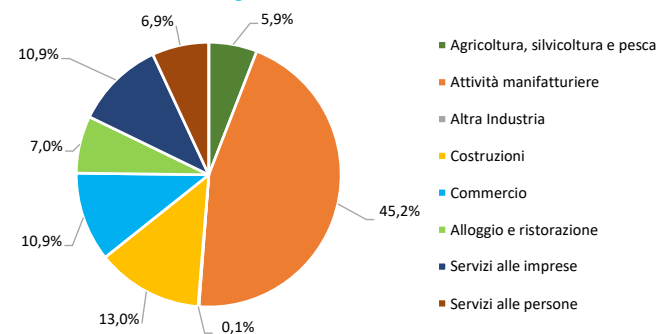
	Numero	Rispetto allo scorso anno
Unità locali dipendenti	32	2 ↑ -4

Le specializzazioni del territorio

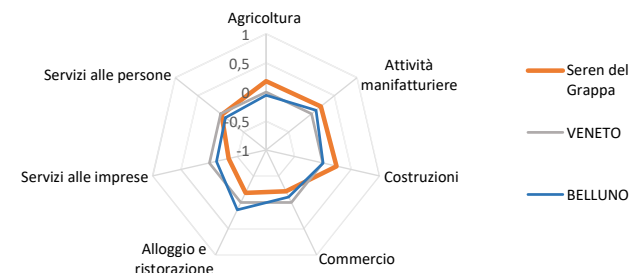
Peso % dei settori nelle unità locali totali



Peso % dei settori negli addetti alle unità locali totali



Indice di specializzazione



*NB: La dinamica delle sedi d'impresa è fortemente condizionata da un importante procedimento amministrativo di cancellazioni d'ufficio di imprese individuali; il procedimento si è concluso nel terzo trimestre 2023. Per questo motivo si riportano anche la consistenza e la dinamica delle sedi d'impresa escluse le imprese individuali.

Fonte: elab. Ufficio Studi e Statistica CCIAA Treviso - Belluno su dati Infocamere



Comune di SEREN DEL GRAPPA. Unità locali attive per tipologia e relativi addetti. Situazione al 31/12/2023

SETTORI	SEDI d'impresa	UNITA' LOCALI DIPENDENTI				UL totali	ADDETTI alle UL totali	% ADDETTI SETTORE SU TOT. ADDETTI
		UL con sede in provincia	1a. UL con sede fuori provincia	Altre UL con sede fuori provincia	TOTALE			
Agricoltura, silvicoltura e pesca	44	2	1	-	3	47	48	5,9
Attività manifatturiere	33	8	2	-	10	43	366	45,2
10-11 Alimentari e bevande	4	-	-	-	-	4	18	2,2
13 al 15 Sistema moda	3	2	1	-	3	6	24	3,0
16 e 31 Legno arredo	7	1	-	-	1	8	9	1,1
24 al 30 metalmeccanica	7	5	1	-	6	13	112	13,8
Altro manifatturiero	12	-	-	-	-	12	203	25,1
Altra Industria	1	1	-	-	1	2	1	0,1
Costruzioni	32	2	1	-	3	35	105	13,0
Commercio	38	4	3	-	7	45	88	10,9
Commercio e riparazione auto e moto	7	2	-	-	2	9	19	2,3
Commercio all'ingrosso	18	1	1	-	2	20	22	2,7
Commercio al dettaglio	13	1	2	-	3	16	47	5,8
Alloggio e ristorazione	13	2	1	-	3	16	57	7,0
55 Alloggio	1	2	1	-	3	4	1	0,1
56 Attività dei servizi di ristorazione	12	-	-	-	-	12	56	6,9
Servizi alle imprese	33	2	1	1	4	37	88	10,9
H Trasporto e magazzinaggio	6	1	1	1	3	9	29	3,6
J Servizi di informazione e comunicazione	5	1	-	-	1	6	4	0,5
K Attività finanziarie e assicurative	1	-	-	-	-	1	-	-
L Attività immobiliari	7	-	-	-	-	7	4	0,5
M Attività professionali, scientifiche e tecniche	12	-	-	-	-	12	42	5,2
N Noleggio, agenzie di viaggio, servizi di supporto alle imprese	2	-	-	-	-	2	9	1,1
Servizi alle persone	8	-	1	-	1	9	56	6,9
O Amministrazione pubblica e difesa; assicurazione sociale obbligatoria	-	-	-	-	-	-	-	-
P Istruzione	-	-	1	-	1	1	-	-
Q Sanità e assistenza sociale	1	-	-	-	-	1	39	4,8
R Attività artistiche, sportive, di intrattenimento e divertimento	2	-	-	-	-	2	4	0,5
S Altre attività di servizi	5	-	-	-	-	5	13	1,6
T Attività di famiglie e convivenze come datori di lavoro	-	-	-	-	-	-	-	-
Non classificate	-	-	-	-	-	-	-	-
TOTALE	202	21	10	1	32	234	809	100,0



Comune di SEREN DEL GRAPPA. Unità locali attive per tipologia e per classe di natura giuridica. Situazione al 31/12/2023 - confronto con i periodi indicati

SETTORI	SEDI						UNITA' LOCALI DIPENDENTI		UNITA' LOCALI TOTALI	
	TOTALE	dic 23/ dic 22	Imprese individuali	dic 23/ dic 22	Altre forme giuridiche	dic 23/ dic 22	TOTALE	dic 23/ dic 22	TOTALE	dic 23/ dic 22
	dic-23		dic-23		dic-23		dic-23			
Agricoltura, silvicoltura e pesca	44	2	41	2	3	-	3	-1	47	1
Attività manifatturiere	33	-	17	-	16	-	10	-	43	-
10-11 Alimentari e bevande	4	-	2	-	2	-	-	-1	4	-1
13 al 15 Sistema moda	3	-	2	-	1	-	3	1	6	1
16 e 31 Legno arredo	7	-	6	-	1	-	1	-	8	-
24 al 30 metalmeccanica	7	-	3	-	4	-	6	-	13	-
Altro manifatturiero	12	-	4	-	8	-	-	-	12	-
Altra Industria	1	-	1	-	-	-	1	1	2	1
Costruzioni	32	-3	22	-3	10	-	3	-	35	-3
Commercio	38	-5	28	-5	10	-	7	1	45	-4
Commercio e riparazione auto e moto	7	-	6	-	1	-	2	-	9	-
Commercio all'ingrosso	18	-3	14	-3	4	-	2	-	20	-3
Commercio al dettaglio	13	-2	8	-2	5	-	3	1	16	-1
Alloggio e ristorazione	13	-3	9	-2	4	-1	3	2	16	-1
55 Alloggio	1	-	1	-	-	-	3	2	4	2
56 Attività dei servizi di ristorazione	12	-3	8	-2	4	-1	-	-	12	-3
Servizi alle imprese	33	1	9	-3	24	4	4	-	37	1
H Trasporto e magazzinaggio	6	-	4	-	2	-	3	-	9	-
J Servizi di informazione e comunicazione	5	-1	2	-1	3	-	1	-	6	-1
K Attività finanziarie e assicurative	1	-1	-	-1	1	-	-	-	1	-1
L Attività immobiliari	7	1	-	-	7	1	-	-	7	1
M Attività professionali, scientifiche e tecniche	12	1	2	-1	10	2	-	-	12	1
N Noleggio, ag. viaggio, serv. supporto imprese	2	1	1	-	1	1	-	-	2	1
Servizi alle persone	8	-	3	-	5	-	1	1	9	1
O Amm. pubblica e difesa; assic. sociale obbligatoria	-	-	-	-	-	-	-	-	-	-
P Istruzione	-	-	-	-	-	-	1	1	1	1
Q Sanità e assistenza sociale	1	-	-	-	1	-	-	-	1	-
R Att. artistiche, sportive, intrattenim./divert.	2	-	-	-	2	-	-	-	2	-
S Altre attività di servizi	5	-	3	-	2	-	-	-	5	-
T Att. famiglie e convivenze come datori di lavoro	-	-	-	-	-	-	-	-	-	-
Non classificate	-	-	-	-	-	-	-	-2	-	-2
TOTALE	202	-8	130	-11	72	3	32	2	234	-6

"NB: La dinamica delle sedi d'impresa è fortemente condizionata da un importante procedimento amministrativo di cancellazioni d'ufficio di imprese individuali; il procedimento si è concluso nel terzo trimestre 2023. Per questo motivo si riportano anche la consistenza e la dinamica delle sedi d'impresa distinte per classe di natura giuridica (imprese individuali e altre nature giuridiche).

Fonte: elab. Ufficio Studi e Statistica CCIAA Treviso - Belluno su dati Infocamere"



Comune di SEREN DEL GRAPPA. Unità locali attive per tipologia. Situazione al 31/12/2023 - confronto decennale

SETTORI	SEDI					UNITA' LOCALI DIPENDENTI			UNITA' LOCALI TOTALI		
	dic-13	dic-22	dic-23	dic 23/ dic 13	dic 23/ dic 22	dic-13	dic-23	dic 23/ dic 13	dic-13	dic-23	dic 23/ dic 13
Agricoltura, silvicoltura e pesca	47	42	44	-3	2	2	3	1	49	47	-2
Attività manifatturiere	33	33	33	-	-	9	10	1	42	43	1
10-11 Alimentari e bevande	4	4	4	-	-	2	-	-2	6	4	-2
13 al 15 Sistema moda	2	3	3	1	-	1	3	2	3	6	3
16 e 31 Legno arredo	8	7	7	-1	-	2	1	-1	10	8	-2
24 al 30 metalmeccanica	8	7	7	-1	-	3	6	3	11	13	2
Altro manifatturiero	11	12	12	1	-	1	-	-1	12	12	-
Altra Industria	1	1	1	-	-	-	1	1	1	2	1
Costruzioni	43	35	32	-11	-3	3	3	-	46	35	-11
Commercio	42	43	38	-4	-5	10	7	-3	52	45	-7
Commercio e riparazione auto e moto	5	7	7	2	-	2	2	-	7	9	2
Commercio all'ingrosso	14	21	18	4	-3	3	2	-1	17	20	3
Commercio al dettaglio	23	15	13	-10	-2	5	3	-2	28	16	-12
Alloggio e ristorazione	15	16	13	-2	-3	6	3	-3	21	16	-5
55 Alloggio	1	1	1	-	-	-	3	3	1	4	3
56 Attività dei servizi di ristorazione	14	15	12	-2	-3	6	-	-6	20	12	-8
Servizi alle imprese	28	32	33	5	1	5	4	-1	33	37	4
H Trasporto e magazzinaggio	5	6	6	1	-	2	3	1	7	9	2
J Servizi di informazione e comunicazione	5	6	5	-	-1	-	1	1	5	6	1
K Attività finanziarie e assicurative	1	2	1	-	-1	1	-	-1	2	1	-1
L Attività immobiliari	8	6	7	-1	1	-	-	-	8	7	-1
M Attività professionali, scientifiche e tecniche	6	11	12	6	1	2	-	-2	8	12	4
N Noleggio, ag. viaggio, serv. supporto imprese	3	1	2	-1	1	-	-	-	3	2	-1
Servizi alle persone	7	8	8	1	-	-	1	1	7	9	2
O Amm. pubblica e difesa; assic. sociale obbligatoria	-	-	-	-	-	-	-	-	-	-	-
P Istruzione	1	-	-	-1	-	-	1	1	1	1	-
Q Sanità e assistenza sociale	1	1	1	-	-	-	-	-	1	1	-
R Att. artistiche, sportive, intrattenim./divert.	1	2	2	1	-	-	-	-	1	2	1
S Altre attività di servizi	4	5	5	1	-	-	-	-	4	5	1
T Att. famiglie e convivenze come datori di lavoro	-	-	-	-	-	-	-	-	-	-	-
Non classificate	-	-	-	-	-	1	-	-1	1	-	-1
TOTALE	216	210	202	-14	-8	36	32	-4	252	234	-18

"NB: La dinamica delle sedi d'impresa è fortemente condizionata da un importante procedimento amministrativo di cancellazioni d'ufficio di imprese individuali; il procedimento si è concluso nel terzo trimestre 2023. Per questo motivo, per le sedi d'impresa, si riporta anche la variazione dell'ultimo anno.

Fonte: elab. Ufficio Studi e Statistica CCIAA Treviso - Belluno su dati Infocamere"



Comune di SEREN DEL GRAPPA. Imprese artigiane e non artigiane attive e relativi addetti d'impresa per settori economici. Situazione al 31/12/2023

SETTORI	ARTIGIANE		NON ARTIGIANE		TOTALE		% artigiane su totale	
	Sedi	Addetti d'impresa	Sedi	Addetti d'impresa	Sedi	Addetti d'impresa	Sedi	Addetti d'impresa
Agricoltura, silvicoltura e pesca	6	10	38	42	44	52	13,6	19,2
Attività manifatturiere	25	80	8	285	33	365	75,8	21,9
10-11 Alimentari e bevande	2	12	2	8	4	20	50,0	60,0
13 al 15 Sistema moda	3	24	-	-	3	24	100,0	100,0
16 e 31 Legno arredo	7	8	-	-	7	8	100,0	100,0
24 al 30 metalmeccanica	6	10	1	96	7	106	85,7	9,4
Altro manifatturiero	7	26	5	181	12	207	58,3	12,6
Altra Industria	-	-	1	1	1	1	-	-
Costruzioni	25	48	7	55	32	103	78,1	46,6
Commercio	7	22	32	68	38	84	18,4	26,2
Commercio e riparazione auto e moto	6	21	2	4	7	19	85,7	110,5
Commercio all'ingrosso	-	-	18	23	18	23	-	-
Commercio al dettaglio	1	1	12	41	13	42	7,7	2,4
Alloggio e ristorazione	-	-	13	57	13	57	-	-
55 Alloggio	-	-	1	1	1	1	-	-
56 Attività dei servizi di ristorazione	-	-	12	56	12	56	-	-
Servizi alle imprese	9	21	24	72	33	93	27,3	22,6
H Trasporto e magazzinaggio	5	10	1	17	6	27	83,3	37,0
J Servizi di informazione e comunicazione	1	1	4	4	5	5	20,0	20,0
K Attività finanziarie e assicurative	-	-	1	-	1	-	-	-
L Attività immobiliari	-	-	7	7	7	7	-	-
M Attività professionali, scientifiche e tecniche	1	1	11	44	12	45	8,3	2,2
N Noleggio, ag. viaggio, serv. supporto imprese	2	9	-	-	2	9	100,0	100,0
Servizi alle persone	5	14	3	46	8	60	62,5	23,3
O Amm. pubblica e difesa; assic. sociale obbligatoria	-	-	-	-	-	-	-	-
P Istruzione	-	-	-	-	-	-	-	-
Q Sanità e assistenza sociale	-	-	1	39	1	39	-	-
R Att. artistiche, sportive, intrattenim./divert.	-	-	2	7	2	7	-	-
S Altre attività di servizi	5	14	-	-	5	14	100,0	100,0
T Att. famiglie e convivenze come datori di lavoro	-	-	-	-	-	-	-	-
Non classificate	-	-	-	-	-	-	-	-
TOTALE	77	195	126	626	202	815	38,1	23,9



Comune di SEREN DEL GRAPPA. Imprese femminili, giovanili e straniere attive e relativi addetti d'impresa per settori economici. Situazione al 31/12/2023

SETTORI	FEMMINILI				GIOVANILI				STRANIERE			
	Sedi	Addetti d'impresa	% sul totale		Sedi	Addetti d'impresa	% sul totale		Sedi	Addetti d'impresa	% sul totale	
			Sedi	Addetti d'impresa			Sedi	Addetti d'impresa			Sedi	Addetti d'impresa
Agricoltura, silvicoltura e pesca	7	8	15,9	15,4	8	8	18,2	15,4	3	8	6,8	15,4
Attività manifatturiere	4	32	12,1	8,8	2	10	6,1	2,7	5	29	15,2	7,9
10-11 Alimentari e bevande	1	5	25,0	25,0	1	3	25,0	15,0	-	-	-	-
13 al 15 Sistema moda	2	16	66,7	66,7	-	-	-	-	1	1	33,3	4,2
16 e 31 Legno arredo	-	-	-	-	-	-	-	-	1	1	14,3	12,5
24 al 30 metalmeccanica	-	-	-	-	-	-	-	-	-	-	-	-
Altro manifatturiero	1	11	8,3	5,3	1	7	8,3	3,4	3	27	25,0	13,0
Altra Industria	-	-	-	-	-	-	-	-	-	-	-	-
Costruzioni	-	-	-	-	1	2	3,1	1,9	4	21	12,5	20,4
Commercio	5	8	13,2	9,5	4	9	10,5	10,7	3	8	7,9	9,5
Commercio e riparazione auto e moto	-	-	-	-	-	-	-	-	-	-	-	-
Commercio all'ingrosso	1	1	5,6	4,3	3	3	16,7	13,0	-	-	-	-
Commercio al dettaglio	4	7	30,8	16,7	1	6	7,7	14,3	3	8	23,1	19,0
Alloggio e ristorazione	9	26	69,2	45,6	2	6	15,4	10,5	1	7	7,7	12,3
55 Alloggio	1	1	100,0	100,0	-	-	-	-	-	-	-	-
56 Attività dei servizi di ristorazione	8	25	66,7	44,6	2	6	16,7	10,7	1	7	8,3	12,5
Servizi alle imprese	4	25	12,1	26,9	1	-	3,0	-	4	5	12,1	5,4
H Trasporto e magazzinaggio	-	-	-	-	-	-	-	-	-	-	-	-
J Servizi di informazione e comunicazione	-	-	-	-	-	-	-	-	1	1	20,0	20,0
K Attività finanziarie e assicurative	-	-	-	-	-	-	-	-	-	-	-	-
L Attività immobiliari	-	-	-	-	-	-	-	-	-	-	-	-
M Attività professionali, scientifiche e tecniche	3	22	25,0	48,9	1	-	8,3	-	2	1	16,7	2,2
N Noleggio, ag. viaggio, serv. supporto imprese	1	3	50,0	33,3	-	-	-	-	1	3	50,0	33,3
Servizi alle persone	3	6	37,5	10,0	1	2	12,5	3,3	1	3	12,5	5,0
O Amm. pubblica e difesa; assic. sociale obbligatoria	-	-	-	-	-	-	-	-	-	-	-	-
P Istruzione	-	-	-	-	-	-	-	-	-	-	-	-
Q Sanità e assistenza sociale	-	-	-	-	-	-	-	-	-	-	-	-
R Att. artistiche, sportive, intrattenim./divert.	-	-	-	-	-	-	-	-	-	-	-	-
S Altre attività di servizi	3	6	60,0	42,9	1	2	20,0	14,3	1	3	20,0	21,4
T Att. famiglie e convivenze come datori di lavoro	-	-	-	-	-	-	-	-	-	-	-	-
Non classificate	-	-	-	-	-	-	-	-	-	-	-	-
TOTALE	32	105	15,8	12,9	19	37	9,4	4,5	21	81	10,4	9,9

Comune di **SOSPIROLO** in sintesi. Situazione al **31/12/2023**

Le imprese del territorio

	Numero	Rispetto allo scorso anno	Comune/ Provincia	N° addetti alle Unità locali totali	Numero	Comune/ Provincia
Unità locali attive	177	-7 ↓	1,0%		421	0,6%

Le caratteristiche delle imprese

Sedi d'impresa attive	135	-7 ↓
<i>di cui: escl. Imprese individuali*</i>	42	-1

N° addetti d'impresa 335

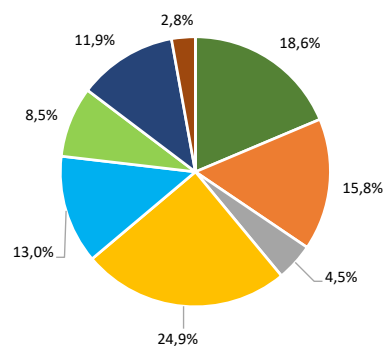
di cui:	Numero	% sul totale imprese
Artigiane	60	44,4
Femminili	25	18,5
Giovanili	7	5,2
Straniere	8	5,9

di cui:	Numero	% sul totale addetti
Artigiane	146	43,6
Femminili	37	11,0
Giovanili	7	2,1
Straniere	13	3,9

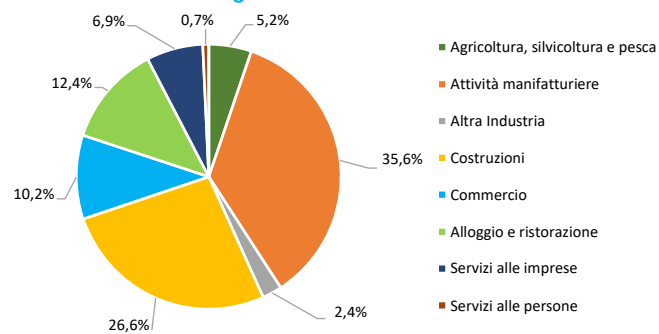
	Numero	Rispetto allo scorso anno
Unità locali dipendenti	42	0

Le specializzazioni del territorio

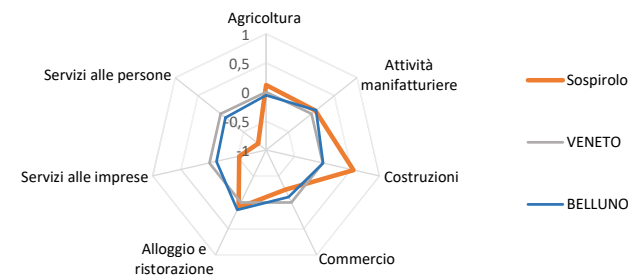
Peso % dei settori nelle unità locali totali



Peso % dei settori negli addetti alle unità locali totali



Indice di specializzazione



*NB: La dinamica delle sedi d'impresa è fortemente condizionata da un importante procedimento amministrativo di cancellazioni d'ufficio di imprese individuali; il procedimento si è concluso nel terzo trimestre 2023. Per questo motivo si riportano anche la consistenza e la dinamica delle sedi d'impresa escluse le imprese individuali.

Fonte: elab. Ufficio Studi e Statistica CCIAA Treviso - Belluno su dati Infocamere



Comune di SOSPIROLO. Unità locali attive per tipologia e relativi addetti. Situazione al 31/12/2023

SETTORI	SEDI d'impresa	UNITA' LOCALI DIPENDENTI				UL totali	ADDETTI alle UL totali	% ADDETTI SETTORE SU TOT. ADDETTI
		UL con sede in provincia	1a. UL con sede fuori provincia	Altre UL con sede fuori provincia	TOTALE			
Agricoltura, silvicoltura e pesca	32	1	-	-	1	33	22	5,2
Attività manifatturiere	15	8	4	1	13	28	150	35,6
10-11 Alimentari e bevande	3	1	1	-	2	5	25	5,9
13 al 15 Sistema moda	1	-	-	-	-	1	1	0,2
16 e 31 Legno arredo	6	3	1	-	4	10	55	13,1
24 al 30 metalmeccanica	3	2	1	-	3	6	61	14,5
Altro manifatturiero	2	2	1	1	4	6	8	1,9
Altra Industria	1	6	1	-	7	8	10	2,4
Costruzioni	40	3	1	-	4	44	112	26,6
Commercio	19	3	1	-	4	23	43	10,2
Commercio e riparazione auto e moto	1	-	-	-	-	1	1	0,2
Commercio all'ingrosso	12	1	1	-	2	14	30	7,1
Commercio al dettaglio	6	2	-	-	2	8	12	2,9
Alloggio e ristorazione	10	5	-	-	5	15	52	12,4
55 Alloggio	-	2	-	-	2	2	1	0,2
56 Attività dei servizi di ristorazione	10	3	-	-	3	13	51	12,1
Servizi alle imprese	15	4	1	1	6	21	29	6,9
H Trasporto e magazzinaggio	2	1	-	1	2	4	9	2,1
J Servizi di informazione e comunicazione	-	-	-	-	-	-	-	-
K Attività finanziarie e assicurative	2	-	-	-	-	2	1	0,2
L Attività immobiliari	4	1	-	-	1	5	1	0,2
M Attività professionali, scientifiche e tecniche	5	1	1	-	2	7	12	2,9
N Noleggio, agenzie di viaggio, servizi di supporto alle imprese	2	1	-	-	1	3	6	1,4
Servizi alle persone	3	1	1	-	2	5	3	0,7
O Amministrazione pubblica e difesa; assicurazione sociale obbligatoria	-	-	-	-	-	-	-	-
P Istruzione	-	-	-	-	-	-	-	-
Q Sanità e assistenza sociale	-	-	-	-	-	-	-	-
R Attività artistiche, sportive, di intrattenimento e divertimento	-	-	1	-	1	1	-	-
S Altre attività di servizi	3	1	-	-	1	4	3	0,7
T Attività di famiglie e convivenze come datori di lavoro	-	-	-	-	-	-	-	-
Non classificate	-	-	-	-	-	-	-	-
TOTALE	135	31	9	2	42	177	421	100,0



Comune di SOSPIROLO. Unità locali attive per tipologia e per classe di natura giuridica. Situazione al 31/12/2023 - confronto con i periodi indicati

SETTORI	SEDI						UNITA' LOCALI DIPENDENTI		UNITA' LOCALI TOTALI	
	TOTALE	dic 23/ dic 22	Imprese individuali	dic 23/ dic 22	Altre forme giuridiche	dic 23/ dic 22	TOTALE	dic 23/ dic 22	TOTALE	dic 23/ dic 22
	dic-23		dic-23		dic-23		dic-23			
Agricoltura, silvicoltura e pesca	32	1	25	-	7	1	1	-	33	1
Attività manifatturiere	15	-2	7	-	8	-2	13	-	28	-2
10-11 Alimentari e bevande	3	-1	1	-	2	-1	2	-1	5	-2
13 al 15 Sistema moda	1	-	1	-	-	-	-	-	1	-
16 e 31 Legno arredo	6	-1	2	-	4	-1	4	1	10	-
24 al 30 metalmeccanica	3	-	1	-	2	-	3	-	6	-
Altro manifatturiero	2	-	2	-	-	-	4	-	6	-
Altra Industria	1	-	-	-	1	-	7	-	8	-
Costruzioni	40	-2	31	-2	9	-	4	-	44	-2
Commercio	19	-3	14	-2	5	-1	4	-	23	-3
Commercio e riparazione auto e moto	1	-	1	-	-	-	-	-	1	-
Commercio all'ingrosso	12	-1	7	-	5	-1	2	-	14	-1
Commercio al dettaglio	6	-2	6	-2	-	-	2	-	8	-2
Alloggio e ristorazione	10	-1	6	-1	4	-	5	1	15	-
55 Alloggio	-	-	-	-	-	-	2	-	2	-
56 Attività dei servizi di ristorazione	10	-1	6	-1	4	-	3	1	13	-
Servizi alle imprese	15	1	7	-	8	1	6	-	21	1
H Trasporto e magazzinaggio	2	-1	1	-	1	-1	2	-	4	-1
J Servizi di informazione e comunicazione	-	-	-	-	-	-	-	-	-	-
K Attività finanziarie e assicurative	2	1	2	1	-	-	-	-	2	1
L Attività immobiliari	4	-	1	-1	3	1	1	-	5	-
M Attività professionali, scientifiche e tecniche	5	2	2	1	3	1	2	-	7	2
N Noleggio, ag. viaggio, serv. supporto imprese	2	-1	1	-1	1	-	1	-	3	-1
Servizi alle persone	3	-1	3	-1	-	-	2	-1	5	-2
O Amm. pubblica e difesa; assic. sociale obbligatoria	-	-	-	-	-	-	-	-	-	-
P Istruzione	-	-1	-	-1	-	-	-	-	-	-1
Q Sanità e assistenza sociale	-	-	-	-	-	-	-	-	-	-
R Att. artistiche, sportive, intrattenim./divert.	-	-	-	-	-	-	1	-1	1	-1
S Altre attività di servizi	3	-	3	-	-	-	1	-	4	-
T Att. famiglie e convivenze come datori di lavoro	-	-	-	-	-	-	-	-	-	-
Non classificate	-	-	-	-	-	-	-	-	-	-
TOTALE	135	-7	93	-6	42	-1	42	-	177	-7

"NB: La dinamica delle sedi d'impresa è fortemente condizionata da un importante procedimento amministrativo di cancellazioni d'ufficio di imprese individuali; il procedimento si è concluso nel terzo trimestre 2023. Per questo motivo si riportano anche la consistenza e la dinamica delle sedi d'impresa distinte per classe di natura giuridica (imprese individuali e altre nature giuridiche).

Fonte: elab. Ufficio Studi e Statistica CCIAA Treviso - Belluno su dati Infocamere"



Comune di SOSPIROLO. Unità locali attive per tipologia. Situazione al 31/12/2023 - confronto decennale

SETTORI	SEDI					UNITA' LOCALI DIPENDENTI			UNITA' LOCALI TOTALI		
	dic-13	dic-22	dic-23	dic 23/ dic 13	dic 23/ dic 22	dic-13	dic-23	dic 23/ dic 13	dic-13	dic-23	dic 23/ dic 13
Agricoltura, silvicoltura e pesca	31	31	32	1	1	2	1	-1	33	33	-
Attività manifatturiere	22	17	15	-7	-2	9	13	4	31	28	-3
10-11 Alimentari e bevande	5	4	3	-2	-1	1	2	1	6	5	-1
13 al 15 Sistema moda	1	1	1	-	-	-	-	-	1	1	-
16 e 31 Legno arredo	8	7	6	-2	-1	2	4	2	10	10	-
24 al 30 metalmeccanica	4	3	3	-1	-	1	3	2	5	6	1
Altro manifatturiero	4	2	2	-2	-	5	4	-1	9	6	-3
Altra Industria	2	1	1	-1	-	2	7	5	4	8	4
Costruzioni	47	42	40	-7	-2	4	4	-	51	44	-7
Commercio	29	22	19	-10	-3	2	4	2	31	23	-8
Commercio e riparazione auto e moto	-	1	1	1	-	-	-	-	-	1	1
Commercio all'ingrosso	13	13	12	-1	-1	-	2	2	13	14	1
Commercio al dettaglio	16	8	6	-10	-2	2	2	-	18	8	-10
Alloggio e ristorazione	12	11	10	-2	-1	2	5	3	14	15	1
55 Alloggio	-	-	-	-	-	-	2	2	-	2	2
56 Attività dei servizi di ristorazione	12	11	10	-2	-1	2	3	1	14	13	-1
Servizi alle imprese	13	14	15	2	1	5	6	1	18	21	3
H Trasporto e magazzinaggio	3	3	2	-1	-1	1	2	1	4	4	-
J Servizi di informazione e comunicazione	1	-	-	-1	-	-	-	-	1	-	-1
K Attività finanziarie e assicurative	1	1	2	1	1	2	-	-2	3	2	-1
L Attività immobiliari	2	4	4	2	-	-	1	1	2	5	3
M Attività professionali, scientifiche e tecniche	2	3	5	3	2	-	2	2	2	7	5
N Noleggio, ag. viaggio, serv. supporto imprese	4	3	2	-2	-1	2	1	-1	6	3	-3
Servizi alle persone	5	4	3	-2	-1	2	2	-	7	5	-2
O Amm. pubblica e difesa; assic. sociale obbligatoria	-	-	-	-	-	-	-	-	-	-	-
P Istruzione	1	1	-	-1	-1	-	-	-	1	-	-1
Q Sanità e assistenza sociale	-	-	-	-	-	-	-	-	-	-	-
R Att. artistiche, sportive, intrattenim./divert.	1	-	-	-1	-	1	1	-	2	1	-1
S Altre attività di servizi	3	3	3	-	-	1	1	-	4	4	-
T Att. famiglie e convivenze come datori di lavoro	-	-	-	-	-	-	-	-	-	-	-
Non classificate	-	-	-	-	-	1	-	-1	1	-	-1
TOTALE	161	142	135	-26	-7	29	42	13	190	177	-13

"NB: La dinamica delle sedi d'impresa è fortemente condizionata da un importante procedimento amministrativo di cancellazioni d'ufficio di imprese individuali; il procedimento si è concluso nel terzo trimestre 2023. Per questo motivo, per le sedi d'impresa, si riporta anche la variazione dell'ultimo anno.

Fonte: elab. Ufficio Studi e Statistica CCIAA Treviso - Belluno su dati Infocamere"



Comune di SOSPIROLO. Imprese artigiane e non artigiane attive e relativi addetti d'impresa per settori economici. Situazione al 31/12/2023

SETTORI	ARTIGIANE		NON ARTIGIANE		TOTALE		% artigiane su totale	
	Sedi	Addetti d'impresa	Sedi	Addetti d'impresa	Sedi	Addetti d'impresa	Sedi	Addetti d'impresa
Agricoltura, silvicoltura e pesca	-	-	32	30	32	30	-	-
Attività manifatturiere	11	48	4	54	15	109	73,3	44,0
10-11 Alimentari e bevande	3	16	1	16	3	20	100,0	80,0
13 al 15 Sistema moda	1	1	-	-	1	1	100,0	100,0
16 e 31 Legno arredo	4	19	2	37	6	56	66,7	33,9
24 al 30 metalmeccanica	1	9	1	1	3	29	33,3	31,0
Altro manifatturiero	2	3	-	-	2	3	100,0	100,0
Altra Industria	-	-	1	5	1	5	-	-
Costruzioni	38	71	2	36	40	107	95,0	66,4
Commercio	3	11	16	28	19	39	15,8	28,2
Commercio e riparazione auto e moto	1	1	-	-	1	1	100,0	100,0
Commercio all'ingrosso	2	10	10	20	12	30	16,7	33,3
Commercio al dettaglio	-	-	6	8	6	8	-	-
Alloggio e ristorazione	-	-	10	24	10	24	-	-
55 Alloggio	-	-	-	-	-	-	-	-
56 Attività dei servizi di ristorazione	-	-	10	24	10	24	-	-
Servizi alle imprese	5	13	10	5	15	18	33,3	72,2
H Trasporto e magazzinaggio	2	6	-	-	2	6	100,0	100,0
J Servizi di informazione e comunicazione	-	-	-	-	-	-	-	-
K Attività finanziarie e assicurative	-	-	2	1	2	1	-	-
L Attività immobiliari	-	-	4	1	4	1	-	-
M Attività professionali, scientifiche e tecniche	1	1	4	3	5	4	20,0	25,0
N Noleggio, ag. viaggio, serv. supporto imprese	2	6	-	-	2	6	100,0	100,0
Servizi alle persone	3	3	-	-	3	3	100,0	100,0
O Amm. pubblica e difesa; assic. sociale obbligatoria	-	-	-	-	-	-	-	-
P Istruzione	-	-	-	-	-	-	-	-
Q Sanità e assistenza sociale	-	-	-	-	-	-	-	-
R Att. artistiche, sportive, intrattenim./divert.	-	-	-	-	-	-	-	-
S Altre attività di servizi	3	3	-	-	3	3	100,0	100,0
T Att. famiglie e convivenze come datori di lavoro	-	-	-	-	-	-	-	-
Non classificate	-	-	-	-	-	-	-	-
TOTALE	60	146	75	182	135	335	44,4	43,6



Comune di SOSPIROLO. Imprese femminili, giovanili e straniere attive e relativi addetti d'impresa per settori economici. Situazione al 31/12/2023

SETTORI	FEMMINILI				GIOVANILI				STRANIERE			
	Sedi	Addetti d'impresa	% sul totale		Sedi	Addetti d'impresa	% sul totale		Sedi	Addetti d'impresa	% sul totale	
			Sedi	Addetti d'impresa			Sedi	Addetti d'impresa			Sedi	Addetti d'impresa
Agricoltura, silvicoltura e pesca	10	9	31,3	30,0	2	2	6,3	6,7	1	-	3,1	-
Attività manifatturiere	2	2	13,3	1,8	-	-	-	-	1	2	6,7	1,8
10-11 Alimentari e bevande	-	-	-	-	-	-	-	-	-	-	-	-
13 al 15 Sistema moda	1	1	100,0	100,0	-	-	-	-	-	-	-	-
16 e 31 Legno arredo	-	-	-	-	-	-	-	-	-	-	-	-
24 al 30 metalmeccanica	1	1	33,3	3,4	-	-	-	-	-	-	-	-
Altro manifatturiero	-	-	-	-	-	-	-	-	1	2	50,0	66,7
Altra Industria	-	-	-	-	-	-	-	-	-	-	-	-
Costruzioni	1	1	2,5	0,9	3	4	7,5	3,7	1	1	2,5	0,9
Commercio	5	12	26,3	30,8	1	1	5,3	2,6	1	-	5,3	-
Commercio e riparazione auto e moto	-	-	-	-	1	1	100,0	100,0	-	-	-	-
Commercio all'ingrosso	2	8	16,7	26,7	-	-	-	-	-	-	-	-
Commercio al dettaglio	3	4	50,0	50,0	-	-	-	-	1	-	16,7	-
Alloggio e ristorazione	5	11	50,0	45,8	1	-	10,0	-	3	9	30,0	37,5
55 Alloggio	-	-	-	-	-	-	-	-	-	-	-	-
56 Attività dei servizi di ristorazione	5	11	50,0	45,8	1	-	10,0	-	3	9	30,0	37,5
Servizi alle imprese	-	-	-	-	-	-	-	-	-	-	-	-
H Trasporto e magazzinaggio	-	-	-	-	-	-	-	-	-	-	-	-
J Servizi di informazione e comunicazione	-	-	-	-	-	-	-	-	-	-	-	-
K Attività finanziarie e assicurative	-	-	-	-	-	-	-	-	-	-	-	-
L Attività immobiliari	-	-	-	-	-	-	-	-	-	-	-	-
M Attività professionali, scientifiche e tecniche	-	-	-	-	-	-	-	-	-	-	-	-
N Noleggio, ag. viaggio, serv. supporto imprese	-	-	-	-	-	-	-	-	-	-	-	-
Servizi alle persone	2	2	66,7	66,7	-	-	-	-	1	1	33,3	33,3
O Amm. pubblica e difesa; assic. sociale obbligatoria	-	-	-	-	-	-	-	-	-	-	-	-
P Istruzione	-	-	-	-	-	-	-	-	-	-	-	-
Q Sanità e assistenza sociale	-	-	-	-	-	-	-	-	-	-	-	-
R Att. artistiche, sportive, intrattenim./divert.	-	-	-	-	-	-	-	-	-	-	-	-
S Altre attività di servizi	2	2	66,7	66,7	-	-	-	-	1	1	33,3	33,3
T Att. famiglie e convivenze come datori di lavoro	-	-	-	-	-	-	-	-	-	-	-	-
Non classificate	-	-	-	-	-	-	-	-	-	-	-	-
TOTALE	25	37	18,5	11,0	7	7	5,2	2,1	8	13	5,9	3,9

Comune di SOVERZENE in sintesi. Situazione al 31/12/2023

Le imprese del territorio

	Numero	Rispetto allo scorso anno	Comune/ Provincia	N° addetti alle Unità locali totali	Numero	Comune/ Provincia
Unità locali attive	18	1 ↑	0,1%	58	0,1%	

Le caratteristiche delle imprese

Sedi d'impresa attive	13	2 ↑
<i>di cui: escl. Imprese individuali*</i>	3	0

N° addetti d'impresa 31

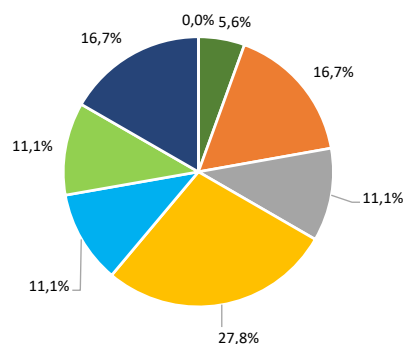
di cui:	Numero	% sul totale imprese
Artigiane	7	53,8
Femminili	1	7,7
Giovanili	0	0,0
Straniere	0	0,0

di cui:	Numero	% sul totale addetti
Artigiane	17	54,8
Femminili	2	6,5
Giovanili	0	0,0
Straniere	0	0,0

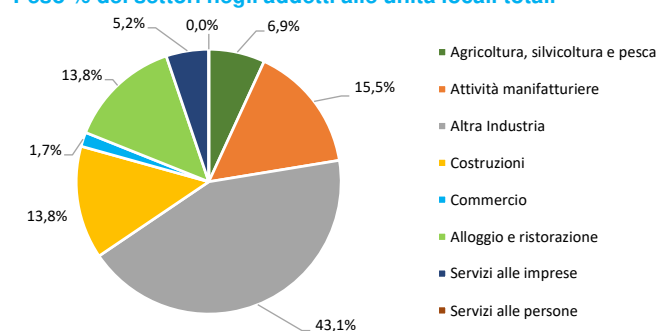
	Numero	Rispetto allo scorso anno
Unità locali dipendenti	5	-1 ↓ -3

Le specializzazioni del territorio

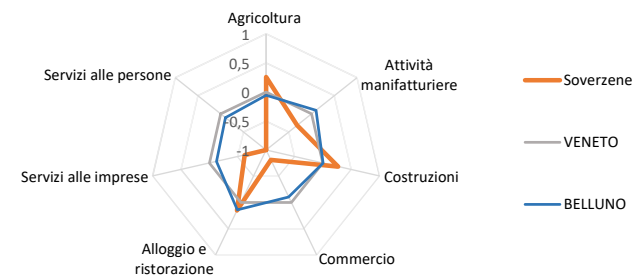
Peso % dei settori nelle unità locali totali



Peso % dei settori negli addetti alle unità locali totali



Indice di specializzazione



*NB: La dinamica delle sedi d'impresa è fortemente condizionata da un importante procedimento amministrativo di cancellazioni d'ufficio di imprese individuali; il procedimento si è concluso nel terzo trimestre 2023. Per questo motivo si riportano anche la consistenza e la dinamica delle sedi d'impresa escluse le imprese individuali.

Fonte: elab. Ufficio Studi e Statistica CCIAA Treviso - Belluno su dati Infocamere



Comune di SOVERZENE. Unità locali attive per tipologia e relativi addetti. Situazione al 31/12/2023

SETTORI	SEDI d'impresa	UNITA' LOCALI DIPENDENTI				UL totali	ADDETTI alle UL totali	% ADDETTI SETTORE SU TOT. ADDETTI
		UL con sede in provincia	1a. UL con sede fuori provincia	Altre UL con sede fuori provincia	TOTALE			
Agricoltura, silvicoltura e pesca	1	-	-	-	-	1	4	6,9
Attività manifatturiere	2	1	-	-	1	3	9	15,5
10-11 Alimentari e bevande	-	-	-	-	-	-	-	-
13 al 15 Sistema moda	-	-	-	-	-	-	-	-
16 e 31 Legno arredo	1	1	-	-	1	2	1	1,7
24 al 30 metalmeccanica	1	-	-	-	-	1	8	13,8
Altro manifatturiero	-	-	-	-	-	-	-	-
Altra Industria	-	-	1	1	2	2	25	43,1
Costruzioni	5	-	-	-	-	5	8	13,8
Commercio	1	1	-	-	1	2	1	1,7
Commercio e riparazione auto e moto	1	1	-	-	1	2	1	1,7
Commercio all'ingrosso	-	-	-	-	-	-	-	-
Commercio al dettaglio	-	-	-	-	-	-	-	-
Alloggio e ristorazione	2	-	-	-	-	2	8	13,8
55 Alloggio	-	-	-	-	-	-	-	-
56 Attività dei servizi di ristorazione	2	-	-	-	-	2	8	13,8
Servizi alle imprese	2	-	-	1	1	3	3	5,2
H Trasporto e magazzinaggio	-	-	-	1	1	1	1	1,7
J Servizi di informazione e comunicazione	1	-	-	-	-	1	1	1,7
K Attività finanziarie e assicurative	1	-	-	-	-	1	1	1,7
L Attività immobiliari	-	-	-	-	-	-	-	-
M Attività professionali, scientifiche e tecniche	-	-	-	-	-	-	-	-
N Noleggio, agenzie di viaggio, servizi di supporto alle imprese	-	-	-	-	-	-	-	-
Servizi alle persone	-	-	-	-	-	-	-	-
O Amministrazione pubblica e difesa; assicurazione sociale obbligatoria	-	-	-	-	-	-	-	-
P Istruzione	-	-	-	-	-	-	-	-
Q Sanità e assistenza sociale	-	-	-	-	-	-	-	-
R Attività artistiche, sportive, di intrattenimento e divertimento	-	-	-	-	-	-	-	-
S Altre attività di servizi	-	-	-	-	-	-	-	-
T Attività di famiglie e convivenze come datori di lavoro	-	-	-	-	-	-	-	-
Non classificate	-	-	-	-	-	-	-	-
TOTALE	13	2	1	2	5	18	58	100,0



Comune di SOVERZENE. Unità locali attive per tipologia e per classe di natura giuridica. Situazione al 31/12/2023 - confronto con i periodi indicati

SETTORI	SEDI						UNITA' LOCALI DIPENDENTI		UNITA' LOCALI TOTALI	
	TOTALE	dic 23/ dic 22	Imprese individuali	dic 23/ dic 22	Altre forme giuridiche	dic 23/ dic 22	TOTALE	dic 23/ dic 22	TOTALE	dic 23/ dic 22
	dic-23		dic-23		dic-23		dic-23		dic-23	
Agricoltura, silvicoltura e pesca	1	-	-	-	1	-	-	-	1	-
Attività manifatturiere	2	-	2	-	-	-	1	-1	3	-1
10-11 Alimentari e bevande	-	-	-	-	-	-	-	-	-	-
13 al 15 Sistema moda	-	-	-	-	-	-	-	-	-	-
16 e 31 Legno arredo	1	-	1	-	-	-	1	-1	2	-1
24 al 30 metalmeccanica	1	-	1	-	-	-	-	-	1	-
Altro manifatturiero	-	-	-	-	-	-	-	-	-	-
Altra Industria	-	-	-	-	-	-	2	-	2	-
Costruzioni	5	2	4	2	1	-	-	-	5	2
Commercio	1	-1	1	-1	-	-	1	-	2	-1
Commercio e riparazione auto e moto	1	-	1	-	-	-	1	-	2	-
Commercio all'ingrosso	-	-	-	-	-	-	-	-	-	-
Commercio al dettaglio	-	-1	-	-1	-	-	-	-	-	-1
Alloggio e ristorazione	2	1	2	1	-	-	-	-	2	1
55 Alloggio	-	-	-	-	-	-	-	-	-	-
56 Attività dei servizi di ristorazione	2	1	2	1	-	-	-	-	2	1
Servizi alle imprese	2	-	1	-	1	-	1	-	3	-
H Trasporto e magazzinaggio	-	-	-	-	-	-	1	-	1	-
J Servizi di informazione e comunicazione	1	-	-	-	1	-	-	-	1	-
K Attività finanziarie e assicurative	1	-	1	-	-	-	-	-	1	-
L Attività immobiliari	-	-	-	-	-	-	-	-	-	-
M Attività professionali, scientifiche e tecniche	-	-	-	-	-	-	-	-	-	-
N Noleggio, ag. viaggio, serv. supporto imprese	-	-	-	-	-	-	-	-	-	-
Servizi alle persone	-	-	-	-	-	-	-	-	-	-
O Amm. pubblica e difesa; assic. sociale obbligatoria	-	-	-	-	-	-	-	-	-	-
P Istruzione	-	-	-	-	-	-	-	-	-	-
Q Sanità e assistenza sociale	-	-	-	-	-	-	-	-	-	-
R Att. artistiche, sportive, intrattenim./divert.	-	-	-	-	-	-	-	-	-	-
S Altre attività di servizi	-	-	-	-	-	-	-	-	-	-
T Att. famiglie e convivenze come datori di lavoro	-	-	-	-	-	-	-	-	-	-
Non classificate	-	-	-	-	-	-	-	-	-	-
TOTALE	13	2	10	2	3	-	5	-1	18	1

"NB: La dinamica delle sedi d'impresa è fortemente condizionata da un importante procedimento amministrativo di cancellazioni d'ufficio di imprese individuali; il procedimento si è concluso nel terzo trimestre 2023. Per questo motivo si riportano anche la consistenza e la dinamica delle sedi d'impresa distinte per classe di natura giuridica (imprese individuali e altre nature giuridiche).

Fonte: elab. Ufficio Studi e Statistica CCIAA Treviso - Belluno su dati Infocamere"



Comune di SOVERZENE. Unità locali attive per tipologia. Situazione al 31/12/2023 - confronto decennale

SETTORI	SEDI					UNITA' LOCALI DIPENDENTI			UNITA' LOCALI TOTALI		
	dic-13	dic-22	dic-23	dic 23/ dic 13	dic 23/ dic 22	dic-13	dic-23	dic 23/ dic 13	dic-13	dic-23	dic 23/ dic 13
Agricoltura, silvicoltura e pesca	1	1	1	-	-	-	-	-	1	1	-
Attività manifatturiere	1	2	2	1	-	1	1	-	2	3	1
10-11 Alimentari e bevande	-	-	-	-	-	-	-	-	-	-	-
13 al 15 Sistema moda	-	-	-	-	-	-	-	-	-	-	-
16 e 31 Legno arredo	1	1	1	-	-	-	1	1	1	2	1
24 al 30 metalmeccanica	-	1	1	1	-	-	-	-	-	1	1
Altro manifatturiero	-	-	-	-	-	1	-	-1	1	-	-1
Altra Industria	-	-	-	-	-	1	2	1	1	2	1
Costruzioni	5	3	5	-	2	3	-	-3	8	5	-3
Commercio	1	2	1	-	-1	2	1	-1	3	2	-1
Commercio e riparazione auto e moto	1	1	1	-	-	1	1	-	2	2	-
Commercio all'ingrosso	-	-	-	-	-	-	-	-	-	-	-
Commercio al dettaglio	-	1	-	-	-1	1	-	-1	1	-	-1
Alloggio e ristorazione	1	1	2	1	1	-	-	-	1	2	1
55 Alloggio	-	-	-	-	-	-	-	-	-	-	-
56 Attività dei servizi di ristorazione	1	1	2	1	1	-	-	-	1	2	1
Servizi alle imprese	2	2	2	-	-	1	1	-	3	3	-
H Trasporto e magazzinaggio	-	-	-	-	-	1	1	-	1	1	-
J Servizi di informazione e comunicazione	1	1	1	-	-	-	-	-	1	1	-
K Attività finanziarie e assicurative	1	1	1	-	-	-	-	-	1	1	-
L Attività immobiliari	-	-	-	-	-	-	-	-	-	-	-
M Attività professionali, scientifiche e tecniche	-	-	-	-	-	-	-	-	-	-	-
N Noleggio, ag. viaggio, serv. supporto imprese	-	-	-	-	-	-	-	-	-	-	-
Servizi alle persone	-	-	-	-	-	-	-	-	-	-	-
O Amm. pubblica e difesa; assic. sociale obbligatoria	-	-	-	-	-	-	-	-	-	-	-
P Istruzione	-	-	-	-	-	-	-	-	-	-	-
Q Sanità e assistenza sociale	-	-	-	-	-	-	-	-	-	-	-
R Att. artistiche, sportive, intrattenim./divert.	-	-	-	-	-	-	-	-	-	-	-
S Altre attività di servizi	-	-	-	-	-	-	-	-	-	-	-
T Att. famiglie e convivenze come datori di lavoro	-	-	-	-	-	-	-	-	-	-	-
Non classificate	-	-	-	-	-	-	-	-	-	-	-
TOTALE	11	11	13	2	2	8	5	-3	19	18	-1

"NB: La dinamica delle sedi d'impresa è fortemente condizionata da un importante procedimento amministrativo di cancellazioni d'ufficio di imprese individuali; il procedimento si è concluso nel terzo trimestre 2023. Per questo motivo, per le sedi d'impresa, si riporta anche la variazione dell'ultimo anno.

Fonte: elab. Ufficio Studi e Statistica CCIAA Treviso - Belluno su dati Infocamere"



Comune di SOVERZENE. Imprese artigiane e non artigiane attive e relativi addetti d'impresa per settori economici. Situazione al 31/12/2023

SETTORI	ARTIGIANE		NON ARTIGIANE		TOTALE		% artigiane su totale	
	Sedi	Addetti d'impresa	Sedi	Addetti d'impresa	Sedi	Addetti d'impresa	Sedi	Addetti d'impresa
Agricoltura, silvicoltura e pesca	-	-	1	4	1	4	-	-
Attività manifatturiere	2	9	-	-	2	9	100,0	100,0
10-11 Alimentari e bevande	-	-	-	-	-	-	-	-
13 al 15 Sistema moda	-	-	-	-	-	-	-	-
16 e 31 Legno arredo	1	1	-	-	1	1	100,0	100,0
24 al 30 metalmeccanica	1	8	-	-	1	8	100,0	100,0
Altro manifatturiero	-	-	-	-	-	-	-	-
Altra Industria	-	-	-	-	-	-	-	-
Costruzioni	4	7	1	1	5	8	80,0	87,5
Commercio	-	-	1	-	1	-	-	-
Commercio e riparazione auto e moto	-	-	1	-	1	-	-	-
Commercio all'ingrosso	-	-	-	-	-	-	-	-
Commercio al dettaglio	-	-	-	-	-	-	-	-
Alloggio e ristorazione	-	-	2	8	2	8	-	-
55 Alloggio	-	-	-	-	-	-	-	-
56 Attività dei servizi di ristorazione	-	-	2	8	2	8	-	-
Servizi alle imprese	1	1	1	1	2	2	50,0	50,0
H Trasporto e magazzinaggio	-	-	-	-	-	-	-	-
J Servizi di informazione e comunicazione	1	1	-	-	1	1	100,0	100,0
K Attività finanziarie e assicurative	-	-	1	1	1	1	-	-
L Attività immobiliari	-	-	-	-	-	-	-	-
M Attività professionali, scientifiche e tecniche	-	-	-	-	-	-	-	-
N Noleggio, ag. viaggio, serv. supporto imprese	-	-	-	-	-	-	-	-
Servizi alle persone	-	-	-	-	-	-	-	-
O Amm. pubblica e difesa; assic. sociale obbligatoria	-	-	-	-	-	-	-	-
P Istruzione	-	-	-	-	-	-	-	-
Q Sanità e assistenza sociale	-	-	-	-	-	-	-	-
R Att. artistiche, sportive, intrattenim./divert.	-	-	-	-	-	-	-	-
S Altre attività di servizi	-	-	-	-	-	-	-	-
T Att. famiglie e convivenze come datori di lavoro	-	-	-	-	-	-	-	-
Non classificate	-	-	-	-	-	-	-	-
TOTALE	7	17	6	14	13	31	53,8	54,8



Comune di SOVERZENE. Imprese femminili, giovanili e straniere attive e relativi addetti d'impresa per settori economici. Situazione al 31/12/2023

SETTORI	FEMMINILI				GIOVANILI				STRANIERE			
	Sedi	Addetti d'impresa	% sul totale		Sedi	Addetti d'impresa	% sul totale		Sedi	Addetti d'impresa	% sul totale	
			Sedi	Addetti d'impresa			Sedi	Addetti d'impresa			Sedi	Addetti d'impresa
Agricoltura, silvicoltura e pesca	-	-	-	-	-	-	-	-	-	-	-	-
Attività manifatturiere	-	-	-	-	-	-	-	-	-	-	-	-
10-11 Alimentari e bevande	-	-	-	-	-	-	-	-	-	-	-	-
13 al 15 Sistema moda	-	-	-	-	-	-	-	-	-	-	-	-
16 e 31 Legno arredo	-	-	-	-	-	-	-	-	-	-	-	-
24 al 30 metalmeccanica	-	-	-	-	-	-	-	-	-	-	-	-
Altro manifatturiero	-	-	-	-	-	-	-	-	-	-	-	-
Altra Industria	-	-	-	-	-	-	-	-	-	-	-	-
Costruzioni	-	-	-	-	-	-	-	-	-	-	-	-
Commercio	-	-	-	-	-	-	-	-	-	-	-	-
Commercio e riparazione auto e moto	-	-	-	-	-	-	-	-	-	-	-	-
Commercio all'ingrosso	-	-	-	-	-	-	-	-	-	-	-	-
Commercio al dettaglio	-	-	-	-	-	-	-	-	-	-	-	-
Alloggio e ristorazione	1	2	50,0	25,0	-	-	-	-	-	-	-	-
55 Alloggio	-	-	-	-	-	-	-	-	-	-	-	-
56 Attività dei servizi di ristorazione	1	2	50,0	25,0	-	-	-	-	-	-	-	-
Servizi alle imprese	-	-	-	-	-	-	-	-	-	-	-	-
H Trasporto e magazzinaggio	-	-	-	-	-	-	-	-	-	-	-	-
J Servizi di informazione e comunicazione	-	-	-	-	-	-	-	-	-	-	-	-
K Attività finanziarie e assicurative	-	-	-	-	-	-	-	-	-	-	-	-
L Attività immobiliari	-	-	-	-	-	-	-	-	-	-	-	-
M Attività professionali, scientifiche e tecniche	-	-	-	-	-	-	-	-	-	-	-	-
N Noleggio, ag. viaggio, serv. supporto imprese	-	-	-	-	-	-	-	-	-	-	-	-
Servizi alle persone	-	-	-	-	-	-	-	-	-	-	-	-
O Amm. pubblica e difesa; assic. sociale obbligatoria	-	-	-	-	-	-	-	-	-	-	-	-
P Istruzione	-	-	-	-	-	-	-	-	-	-	-	-
Q Sanità e assistenza sociale	-	-	-	-	-	-	-	-	-	-	-	-
R Att. artistiche, sportive, intrattenim./divert.	-	-	-	-	-	-	-	-	-	-	-	-
S Altre attività di servizi	-	-	-	-	-	-	-	-	-	-	-	-
T Att. famiglie e convivenze come datori di lavoro	-	-	-	-	-	-	-	-	-	-	-	-
Non classificate	-	-	-	-	-	-	-	-	-	-	-	-
TOTALE	1	2	7,7	6,5	-	-	-	-	-	-	-	-

Comune di SOVRAMONTE in sintesi. Situazione al 31/12/2023

Le imprese del territorio

	Numero	Rispetto allo scorso anno	Comune/ Provincia	N° addetti alle Unità locali totali	Numero	Comune/ Provincia
Unità locali attive	108	2 ↑	0,6%		139	0,2%

Le caratteristiche delle imprese

Sedi d'impresa attive	89	3 ↑
<i>di cui: escl. Imprese individuali*</i>	17	-1

N° addetti d'impresa 142

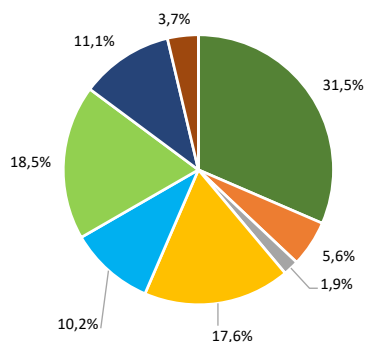
di cui:	Numero	% sul totale imprese
Artigiane	35	39,3
Femminili	20	22,5
Giovanili	10	11,2
Straniere	6	6,7

di cui:	Numero	% sul totale addetti
Artigiane	56	39,4
Femminili	36	25,4
Giovanili	9	6,3
Straniere	8	5,6

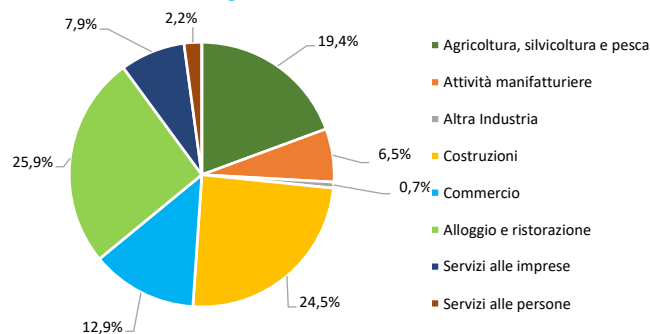
	Numero	Rispetto allo scorso anno
Unità locali dipendenti	19	-1 ↓

Le specializzazioni del territorio

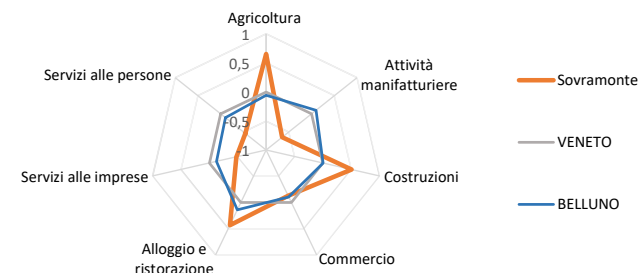
Peso % dei settori nelle unità locali totali



Peso % dei settori negli addetti alle unità locali totali



Indice di specializzazione



*NB: La dinamica delle sedi d'impresa è fortemente condizionata da un importante procedimento amministrativo di cancellazioni d'ufficio di imprese individuali; il procedimento si è concluso nel terzo trimestre 2023. Per questo motivo si riportano anche la consistenza e la dinamica delle sedi d'impresa escluse le imprese individuali.

Fonte: elab. Ufficio Studi e Statistica CCIAA Treviso - Belluno su dati Infocamere



Comune di SOVRAMONTE. Unità locali attive per tipologia e relativi addetti. Situazione al 31/12/2023

SETTORI	SEDI d'impresa	UNITA' LOCALI DIPENDENTI				UL totali	ADDETTI alle UL totali	% ADDETTI SETTORE SU TOT. ADDETTI
		UL con sede in provincia	1a. UL con sede fuori provincia	Altre UL con sede fuori provincia	TOTALE			
Agricoltura, silvicoltura e pesca	32	1	1	-	2	34	27	19,4
Attività manifatturiere	5	1	-	-	1	6	9	6,5
10-11 Alimentari e bevande	1	-	-	-	-	1	2	1,4
13 al 15 Sistema moda	1	-	-	-	-	1	2	1,4
16 e 31 Legno arredo	2	1	-	-	1	3	4	2,9
24 al 30 metalmeccanica	-	-	-	-	-	-	-	-
Altro manifatturiero	1	-	-	-	-	1	1	0,7
Altra Industria	-	-	1	1	2	2	1	0,7
Costruzioni	18	1	-	-	1	19	34	24,5
Commercio	10	1	-	-	1	11	18	12,9
Commercio e riparazione auto e moto	2	-	-	-	-	2	3	2,2
Commercio all'ingrosso	1	-	-	-	-	1	2	1,4
Commercio al dettaglio	7	1	-	-	1	8	13	9,4
Alloggio e ristorazione	12	4	4	-	8	20	36	25,9
55 Alloggio	1	-	1	-	1	2	4	2,9
56 Attività dei servizi di ristorazione	11	4	3	-	7	18	32	23,0
Servizi alle imprese	9	-	1	2	3	12	11	7,9
H Trasporto e magazzinaggio	1	-	-	1	1	2	2	1,4
J Servizi di informazione e comunicazione	2	-	-	-	-	2	2	1,4
K Attività finanziarie e assicurative	1	-	-	1	1	2	3	2,2
L Attività immobiliari	-	-	-	-	-	-	-	-
M Attività professionali, scientifiche e tecniche	4	-	-	-	-	4	3	2,2
N Noleggio, agenzie di viaggio, servizi di supporto alle imprese	1	-	1	-	1	2	1	0,7
Servizi alle persone	3	-	1	-	1	4	3	2,2
O Amministrazione pubblica e difesa; assicurazione sociale obbligatoria	-	-	-	-	-	-	-	-
P Istruzione	1	-	-	-	-	1	-	-
Q Sanità e assistenza sociale	-	-	1	-	1	1	1	0,7
R Attività artistiche, sportive, di intrattenimento e divertimento	-	-	-	-	-	-	-	-
S Altre attività di servizi	2	-	-	-	-	2	2	1,4
T Attività di famiglie e convivenze come datori di lavoro	-	-	-	-	-	-	-	-
Non classificate	-	-	-	-	-	-	-	-
TOTALE	89	8	8	3	19	108	139	100,0



Comune di SOVRAMONTE. Unità locali attive per tipologia e per classe di natura giuridica. Situazione al 31/12/2023 - confronto con i periodi indicati

SETTORI	SEDI						UNITA' LOCALI DIPENDENTI		UNITA' LOCALI TOTALI	
	TOTALE	dic 23/ dic 22	Imprese individuali	dic 23/ dic 22	Altre forme giuridiche	dic 23/ dic 22	TOTALE	dic 23/ dic 22	TOTALE	dic 23/ dic 22
	dic-23		dic-23		dic-23		dic-23			
Agricoltura, silvicoltura e pesca	32	1	28	1	4	-	2	-	34	1
Attività manifatturiere	5	-	3	-	2	-	1	-	6	-
10-11 Alimentari e bevande	1	-	1	-	-	-	-	-	1	-
13 al 15 Sistema moda	1	-	-	-	1	-	-	-	1	-
16 e 31 Legno arredo	2	-	1	-	1	-	1	-	3	-
24 al 30 metalmeccanica	-	-	-	-	-	-	-	-	-	-
Altro manifatturiero	1	-	1	-	-	-	-	-	1	-
Altra Industria	-	-	-	-	-	-	2	-	2	-
Costruzioni	18	-	13	-	5	-	1	-	19	-
Commercio	10	-1	8	-1	2	-	1	-	11	-1
Commercio e riparazione auto e moto	2	-	2	-	-	-	-	-	2	-
Commercio all'ingrosso	1	-	1	-	-	-	-	-	1	-
Commercio al dettaglio	7	-1	5	-1	2	-	1	-	8	-1
Alloggio e ristorazione	12	-	8	-	4	-	8	-1	20	-1
55 Alloggio	1	-	-	-	1	-	1	-	2	-
56 Attività dei servizi di ristorazione	11	-	8	-	3	-	7	-1	18	-1
Servizi alle imprese	9	3	9	3	-	-	3	-	12	3
H Trasporto e magazzinaggio	1	-	1	-	-	-	1	-	2	-
J Servizi di informazione e comunicazione	2	-	2	-	-	-	-	-	2	-
K Attività finanziarie e assicurative	1	1	1	1	-	-	1	-	2	1
L Attività immobiliari	-	-	-	-	-	-	-	-	-	-
M Attività professionali, scientifiche e tecniche	4	2	4	2	-	-	-	-	4	2
N Noleggio, ag. viaggio, serv. supporto imprese	1	-	1	-	-	-	1	-	2	-
Servizi alle persone	3	-	3	1	-	-1	1	-	4	-
O Amm. pubblica e difesa; assic. sociale obbligatoria	-	-	-	-	-	-	-	-	-	-
P Istruzione	1	-	1	-	-	-	-	-	1	-
Q Sanità e assistenza sociale	-	-1	-	-	-	-1	1	-	1	-1
R Att. artistiche, sportive, intrattenim./divert.	-	-	-	-	-	-	-	-	-	-
S Altre attività di servizi	2	1	2	1	-	-	-	-	2	1
T Att. famiglie e convivenze come datori di lavoro	-	-	-	-	-	-	-	-	-	-
Non classificate	-	-	-	-	-	-	-	-	-	-
TOTALE	89	3	72	4	17	-1	19	-1	108	2

"NB: La dinamica delle sedi d'impresa è fortemente condizionata da un importante procedimento amministrativo di cancellazioni d'ufficio di imprese individuali; il procedimento si è concluso nel terzo trimestre 2023. Per questo motivo si riportano anche la consistenza e la dinamica delle sedi d'impresa distinte per classe di natura giuridica (imprese individuali e altre nature giuridiche).

Fonte: elab. Ufficio Studi e Statistica CCIAA Treviso - Belluno su dati Infocamere"



Comune di SOVRAMONTE. Unità locali attive per tipologia. Situazione al 31/12/2023 - confronto decennale

SETTORI	SEDI					UNITA' LOCALI DIPENDENTI			UNITA' LOCALI TOTALI		
	dic-13	dic-22	dic-23	dic 23/ dic 13	dic 23/ dic 22	dic-13	dic-23	dic 23/ dic 13	dic-13	dic-23	dic 23/ dic 13
Agricoltura, silvicoltura e pesca	34	31	32	-2	1	-	2	2	34	34	-
Attività manifatturiere	11	5	5	-6	-	-	1	1	11	6	-5
10-11 Alimentari e bevande	1	1	1	-	-	-	-	-	1	1	-
13 al 15 Sistema moda	5	1	1	-4	-	-	-	-	5	1	-4
16 e 31 Legno arredo	2	2	2	-	-	-	1	1	2	3	1
24 al 30 metalmeccanica	2	-	-	-2	-	-	-	-	2	-	-2
Altro manifatturiero	1	1	1	-	-	-	-	-	1	1	-
Altra Industria	-	-	-	-	-	2	2	-	2	2	-
Costruzioni	16	18	18	2	-	1	1	-	17	19	2
Commercio	17	11	10	-7	-1	3	1	-2	20	11	-9
Commercio e riparazione auto e moto	2	2	2	-	-	-	-	-	2	2	-
Commercio all'ingrosso	3	1	1	-2	-	1	-	-1	4	1	-3
Commercio al dettaglio	12	8	7	-5	-1	2	1	-1	14	8	-6
Alloggio e ristorazione	15	12	12	-3	-	2	8	6	17	20	3
55 Alloggio	2	1	1	-1	-	-	1	1	2	2	-
56 Attività dei servizi di ristorazione	13	11	11	-2	-	2	7	5	15	18	3
Servizi alle imprese	6	6	9	3	3	4	3	-1	10	12	2
H Trasporto e magazzinaggio	-	1	1	1	-	1	1	-	1	2	1
J Servizi di informazione e comunicazione	2	2	2	-	-	-	-	-	2	2	-
K Attività finanziarie e assicurative	1	-	1	-	1	2	1	-1	3	2	-1
L Attività immobiliari	1	-	-	-1	-	-	-	-	1	-	-1
M Attività professionali, scientifiche e tecniche	2	2	4	2	2	-	-	-	2	4	2
N Noleggio, ag. viaggio, serv. supporto imprese	-	1	1	1	-	1	1	-	1	2	1
Servizi alle persone	2	3	3	1	-	-	1	1	2	4	2
O Amm. pubblica e difesa; assic. sociale obbligatoria	-	-	-	-	-	-	-	-	-	-	-
P Istruzione	-	1	1	1	-	-	-	-	-	1	1
Q Sanità e assistenza sociale	-	1	-	-	-1	-	1	1	-	1	1
R Att. artistiche, sportive, intrattenim./divert.	-	-	-	-	-	-	-	-	-	-	-
S Altre attività di servizi	2	1	2	-	1	-	-	-	2	2	-
T Att. famiglie e convivenze come datori di lavoro	-	-	-	-	-	-	-	-	-	-	-
Non classificate	-	-	-	-	-	-	-	-	-	-	-
TOTALE	101	86	89	-12	3	12	19	7	113	108	-5

"NB: La dinamica delle sedi d'impresa è fortemente condizionata da un importante procedimento amministrativo di cancellazioni d'ufficio di imprese individuali; il procedimento si è concluso nel terzo trimestre 2023. Per questo motivo, per le sedi d'impresa, si riporta anche la variazione dell'ultimo anno.

Fonte: elab. Ufficio Studi e Statistica CCIAA Treviso - Belluno su dati Infocamere"



Comune di SOVRAMONTE. Imprese artigiane e non artigiane attive e relativi addetti d'impresa per settori economici. Situazione al 31/12/2023

SETTORI	ARTIGIANE		NON ARTIGIANE		TOTALE		% artigiane su totale	
	Sedi	Addetti d'impresa	Sedi	Addetti d'impresa	Sedi	Addetti d'impresa	Sedi	Addetti d'impresa
Agricoltura, silvicoltura e pesca	8	8	24	21	32	29	25,0	27,6
Attività manifatturiere	4	6	1	11	5	17	80,0	35,3
10-11 Alimentari e bevande	1	2	-	-	1	2	100,0	100,0
13 al 15 Sistema moda	1	2	-	-	1	2	100,0	100,0
16 e 31 Legno arredo	1	1	1	11	2	12	50,0	8,3
24 al 30 metalmeccanica	-	-	-	-	-	-	-	-
Altro manifatturiero	1	1	-	-	1	1	100,0	100,0
Altra Industria	-	-	-	-	-	-	-	-
Costruzioni	16	30	2	5	18	35	88,9	85,7
Commercio	2	3	8	15	10	18	20,0	16,7
Commercio e riparazione auto e moto	2	3	-	-	2	3	100,0	100,0
Commercio all'ingrosso	-	-	1	2	1	2	-	-
Commercio al dettaglio	-	-	7	13	7	13	-	-
Alloggio e ristorazione	-	-	12	29	12	29	-	-
55 Alloggio	-	-	1	5	1	5	-	-
56 Attività dei servizi di ristorazione	-	-	11	24	11	24	-	-
Servizi alle imprese	3	7	6	5	9	12	33,3	58,3
H Trasporto e magazzinaggio	-	-	1	1	1	1	-	-
J Servizi di informazione e comunicazione	2	6	-	-	2	6	100,0	100,0
K Attività finanziarie e assicurative	-	-	1	1	1	1	-	-
L Attività immobiliari	-	-	-	-	-	-	-	-
M Attività professionali, scientifiche e tecniche	1	1	3	2	4	3	25,0	33,3
N Noleggio, ag. viaggio, serv. supporto imprese	-	-	1	1	1	1	-	-
Servizi alle persone	2	2	1	-	3	2	66,7	100,0
O Amm. pubblica e difesa; assic. sociale obbligatoria	-	-	-	-	-	-	-	-
P Istruzione	-	-	1	-	1	-	-	-
Q Sanità e assistenza sociale	-	-	-	-	-	-	-	-
R Att. artistiche, sportive, intrattenim./divert.	-	-	-	-	-	-	-	-
S Altre attività di servizi	2	2	-	-	2	2	100,0	100,0
T Att. famiglie e convivenze come datori di lavoro	-	-	-	-	-	-	-	-
Non classificate	-	-	-	-	-	-	-	-
TOTALE	35	56	54	86	89	142	39,3	39,4



Comune di SOVRAMONTE. Imprese femminili, giovanili e straniere attive e relativi addetti d'impresa per settori economici. Situazione al 31/12/2023

SETTORI	FEMMINILI				GIOVANILI				STRANIERE			
	Sedi	Addetti d'impresa	% sul totale		Sedi	Addetti d'impresa	% sul totale		Sedi	Addetti d'impresa	% sul totale	
			Sedi	Addetti d'impresa			Sedi	Addetti d'impresa			Sedi	Addetti d'impresa
Agricoltura, silvicoltura e pesca	8	4	25,0	13,8	5	3	15,6	10,3	2	5	6,3	17,2
Attività manifatturiere	2	13	40,0	76,5	-	-	-	-	-	-	-	-
10-11 Alimentari e bevande	-	-	-	-	-	-	-	-	-	-	-	-
13 al 15 Sistema moda	1	2	100,0	100,0	-	-	-	-	-	-	-	-
16 e 31 Legno arredo	1	11	50,0	91,7	-	-	-	-	-	-	-	-
24 al 30 metalmeccanica	-	-	-	-	-	-	-	-	-	-	-	-
Altro manifatturiero	-	-	-	-	-	-	-	-	-	-	-	-
Altra Industria	-	-	-	-	-	-	-	-	-	-	-	-
Costruzioni	-	-	-	-	2	2	11,1	5,7	3	3	16,7	8,6
Commercio	3	4	30,0	22,2	-	-	-	-	-	-	-	-
Commercio e riparazione auto e moto	-	-	-	-	-	-	-	-	-	-	-	-
Commercio all'ingrosso	-	-	-	-	-	-	-	-	-	-	-	-
Commercio al dettaglio	3	4	42,9	30,8	-	-	-	-	-	-	-	-
Alloggio e ristorazione	5	13	41,7	44,8	2	3	16,7	10,3	1	-	8,3	-
55 Alloggio	-	-	-	-	-	-	-	-	-	-	-	-
56 Attività dei servizi di ristorazione	5	13	45,5	54,2	2	3	18,2	12,5	1	-	9,1	-
Servizi alle imprese	1	1	11,1	8,3	1	1	11,1	8,3	-	-	-	-
H Trasporto e magazzinaggio	-	-	-	-	-	-	-	-	-	-	-	-
J Servizi di informazione e comunicazione	-	-	-	-	-	-	-	-	-	-	-	-
K Attività finanziarie e assicurative	-	-	-	-	-	-	-	-	-	-	-	-
L Attività immobiliari	-	-	-	-	-	-	-	-	-	-	-	-
M Attività professionali, scientifiche e tecniche	1	1	25,0	33,3	1	1	25,0	33,3	-	-	-	-
N Noleggio, ag. viaggio, serv. supporto imprese	-	-	-	-	-	-	-	-	-	-	-	-
Servizi alle persone	1	1	33,3	50,0	-	-	-	-	-	-	-	-
O Amm. pubblica e difesa; assic. sociale obbligatoria	-	-	-	-	-	-	-	-	-	-	-	-
P Istruzione	-	-	-	-	-	-	-	-	-	-	-	-
Q Sanità e assistenza sociale	-	-	-	-	-	-	-	-	-	-	-	-
R Att. artistiche, sportive, intrattenim./divert.	-	-	-	-	-	-	-	-	-	-	-	-
S Altre attività di servizi	1	1	50,0	50,0	-	-	-	-	-	-	-	-
T Att. famiglie e convivenze come datori di lavoro	-	-	-	-	-	-	-	-	-	-	-	-
Non classificate	-	-	-	-	-	-	-	-	-	-	-	-
TOTALE	20	36	22,5	25,4	10	9	11,2	6,3	6	8	6,7	5,6

Comune di **TAIBON AGORDINO** in sintesi. Situazione al **31/12/2023**

Le imprese del territorio

	Numero	Rispetto allo scorso anno	Comune/ Provincia	N° addetti alle Unità locali totali	Numero	Comune/ Provincia
Unità locali attive	115	-4 ↓	0,6%		428	0,6%

Le caratteristiche delle imprese

Sedi d'impresa attive	87	-3 ↓
<i>di cui: escl. Imprese individuali*</i>	21	0

N° addetti d'impresa 403

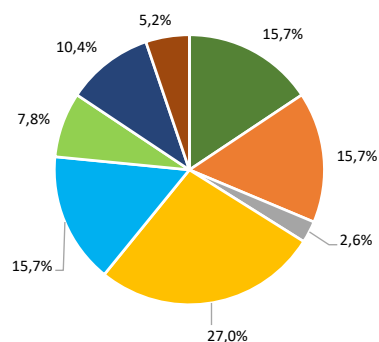
di cui:	Numero	% sul totale imprese
Artigiane	41	47,1
Femminili	15	17,2
Giovanili	12	13,8
Straniere	1	1,1

di cui:	Numero	% sul totale addetti
Artigiane	151	37,5
Femminili	43	10,7
Giovanili	11	2,7
Straniere	2	0,5

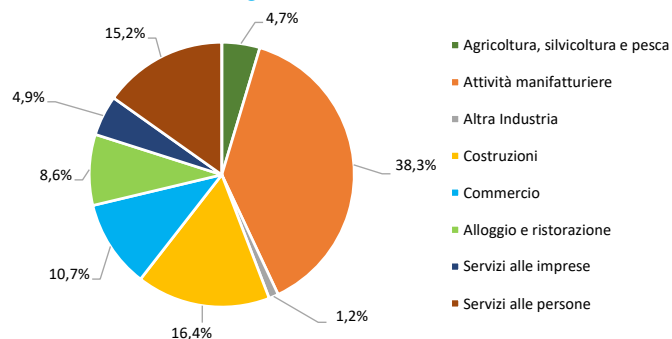
	Numero	Rispetto allo scorso anno
Unità locali dipendenti	28	-1 ↓ -3

Le specializzazioni del territorio

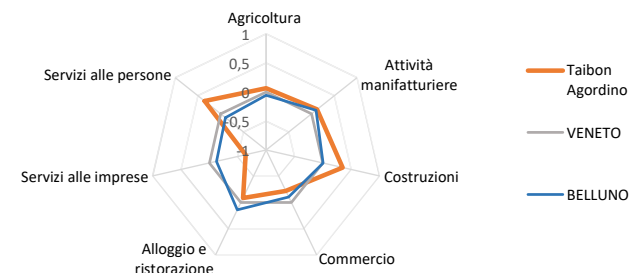
Peso % dei settori nelle unità locali totali



Peso % dei settori negli addetti alle unità locali totali



Indice di specializzazione



*NB: La dinamica delle sedi d'impresa è fortemente condizionata da un importante procedimento amministrativo di cancellazioni d'ufficio di imprese individuali; il procedimento si è concluso nel terzo trimestre 2023. Per questo motivo si riportano anche la consistenza e la dinamica delle sedi d'impresa escluse le imprese individuali.

Fonte: elab. Ufficio Studi e Statistica CCIAA Treviso - Belluno su dati Infocamere



Comune di TAIBON AGORDINO. Unità locali attive per tipologia e relativi addetti. Situazione al 31/12/2023

SETTORI	SEDI d'impresa	UNITA' LOCALI DIPENDENTI				UL totali	ADDETTI alle UL totali	% ADDETTI SETTORE SU TOT. ADDETTI
		UL con sede in provincia	1a. UL con sede fuori provincia	Altre UL con sede fuori provincia	TOTALE			
Agricoltura, silvicoltura e pesca	17	-	1	-	1	18	20	4,7
Attività manifatturiere	11	7	-	-	7	18	164	38,3
10-11 Alimentari e bevande	-	-	-	-	-	-	-	-
13 al 15 Sistema moda	1	1	-	-	1	2	2	0,5
16 e 31 Legno arredo	6	3	-	-	3	9	42	9,8
24 al 30 metalmeccanica	2	1	-	-	1	3	7	1,6
Altro manifatturiero	2	2	-	-	2	4	113	26,4
Altra Industria	-	2	1	-	3	3	5	1,2
Costruzioni	23	7	1	-	8	31	70	16,4
Commercio	13	4	-	1	5	18	46	10,7
Commercio e riparazione auto e moto	3	1	-	-	1	4	21	4,9
Commercio all'ingrosso	3	1	-	-	1	4	6	1,4
Commercio al dettaglio	7	2	-	1	3	10	19	4,4
Alloggio e ristorazione	9	-	-	-	-	9	37	8,6
55 Alloggio	5	-	-	-	-	5	22	5,1
56 Attività dei servizi di ristorazione	4	-	-	-	-	4	15	3,5
Servizi alle imprese	10	1	-	1	2	12	21	4,9
H Trasporto e magazzinaggio	3	-	-	1	1	4	5	1,2
J Servizi di informazione e comunicazione	1	-	-	-	-	1	10	2,3
K Attività finanziarie e assicurative	4	-	-	-	-	4	5	1,2
L Attività immobiliari	2	-	-	-	-	2	1	0,2
M Attività professionali, scientifiche e tecniche	-	1	-	-	1	1	-	-
N Noleggio, agenzie di viaggio, servizi di supporto alle imprese	-	-	-	-	-	-	-	-
Servizi alle persone	4	2	-	-	2	6	65	15,2
O Amministrazione pubblica e difesa; assicurazione sociale obbligatoria	-	-	-	-	-	-	-	-
P Istruzione	-	-	-	-	-	-	-	-
Q Sanità e assistenza sociale	1	1	-	-	1	2	55	12,9
R Attività artistiche, sportive, di intrattenimento e divertimento	-	-	-	-	-	-	-	-
S Altre attività di servizi	3	1	-	-	1	4	10	2,3
T Attività di famiglie e convivenze come datori di lavoro	-	-	-	-	-	-	-	-
Non classificate	-	-	-	-	-	-	-	-
TOTALE	87	23	3	2	28	115	428	100,0



Comune di TAIBON AGORDINO. Unità locali attive per tipologia e per classe di natura giuridica. Situazione al 31/12/2023 - confronto con i periodi indicati

SETTORI	SEDI						UNITA' LOCALI DIPENDENTI		UNITA' LOCALI TOTALI	
	TOTALE	dic 23/ dic 22	Imprese individuali	dic 23/ dic 22	Altre forme giuridiche	dic 23/ dic 22	TOTALE	dic 23/ dic 22	TOTALE	dic 23/ dic 22
	dic-23		dic-23		dic-23		dic-23			
Agricoltura, silvicoltura e pesca	17	-	16	-	1	-	1	-	18	-
Attività manifatturiere	11	-1	6	-1	5	-	7	-	18	-1
10-11 Alimentari e bevande	-	-	-	-	-	-	-	-	-	-
13 al 15 Sistema moda	1	-	1	-	-	-	1	-	2	-
16 e 31 Legno arredo	6	-	3	-	3	-	3	-	9	-
24 al 30 metalmeccanica	2	-	2	-	-	-	1	-	3	-
Altro manifatturiero	2	-1	-	-1	2	-	2	-	4	-1
Altra Industria	-	-	-	-	-	-	3	-	3	-
Costruzioni	23	-	18	-	5	-	8	-	31	-
Commercio	13	-1	9	-1	4	-	5	-	18	-1
Commercio e riparazione auto e moto	3	-	1	-	2	-	1	-	4	-
Commercio all'ingrosso	3	-1	2	-1	1	-	1	-	4	-1
Commercio al dettaglio	7	-	6	-	1	-	3	-	10	-
Alloggio e ristorazione	9	-	9	-	-	-	-	-	9	-
55 Alloggio	5	-	5	-	-	-	-	-	5	-
56 Attività dei servizi di ristorazione	4	-	4	-	-	-	-	-	4	-
Servizi alle imprese	10	-1	7	-1	3	-	2	-1	12	-2
H Trasporto e magazzinaggio	3	-	2	-	1	-	1	-	4	-
J Servizi di informazione e comunicazione	1	-	-	-	1	-	-	-	1	-
K Attività finanziarie e assicurative	4	-	4	-	-	-	-	-1	4	-1
L Attività immobiliari	2	-	1	-	1	-	-	-	2	-
M Attività professionali, scientifiche e tecniche	-	-	-	-	-	-	1	-	1	-
N Noleggio, ag. viaggio, serv. supporto imprese	-	-1	-	-1	-	-	-	-	-	-1
Servizi alle persone	4	-	1	-	3	-	2	-	6	-
O Amm. pubblica e difesa; assic. sociale obbligatoria	-	-	-	-	-	-	-	-	-	-
P Istruzione	-	-	-	-	-	-	-	-	-	-
Q Sanità e assistenza sociale	1	-	-	-	1	-	1	-	2	-
R Att. artistiche, sportive, intrattenim./divert.	-	-	-	-	-	-	-	-	-	-
S Altre attività di servizi	3	-	1	-	2	-	1	-	4	-
T Att. famiglie e convivenze come datori di lavoro	-	-	-	-	-	-	-	-	-	-
Non classificate	-	-	-	-	-	-	-	-	-	-
TOTALE	87	-3	66	-3	21	-	28	-1	115	-4

"NB: La dinamica delle sedi d'impresa è fortemente condizionata da un importante procedimento amministrativo di cancellazioni d'ufficio di imprese individuali; il procedimento si è concluso nel terzo trimestre 2023. Per questo motivo si riportano anche la consistenza e la dinamica delle sedi d'impresa distinte per classe di natura giuridica (imprese individuali e altre nature giuridiche).

Fonte: elab. Ufficio Studi e Statistica CCIAA Treviso - Belluno su dati Infocamere"



Comune di TAIBON AGORDINO. Unità locali attive per tipologia. Situazione al 31/12/2023 - confronto decennale

SETTORI	SEDI					UNITA' LOCALI DIPENDENTI			UNITA' LOCALI TOTALI		
	dic-13	dic-22	dic-23	dic 23/ dic 13	dic 23/ dic 22	dic-13	dic-23	dic 23/ dic 13	dic-13	dic-23	dic 23/ dic 13
Agricoltura, silvicoltura e pesca	11	17	17	6	-	3	1	-2	14	18	4
Attività manifatturiere	17	12	11	-6	-1	3	7	4	20	18	-2
10-11 Alimentari e bevande	1	-	-	-1	-	-	-	-	1	-	-1
13 al 15 Sistema moda	-	1	1	1	-	-	1	1	-	2	2
16 e 31 Legno arredo	6	6	6	-	-	-	3	3	6	9	3
24 al 30 metalmeccanica	5	2	2	-3	-	2	1	-1	7	3	-4
Altro manifatturiero	5	3	2	-3	-1	1	2	1	6	4	-2
Altra Industria	1	-	-	-1	-	2	3	1	3	3	-
Costruzioni	38	23	23	-15	-	4	8	4	42	31	-11
Commercio	26	14	13	-13	-1	12	5	-7	38	18	-20
Commercio e riparazione auto e moto	4	3	3	-1	-	-	1	1	4	4	-
Commercio all'ingrosso	4	4	3	-1	-1	1	1	-	5	4	-1
Commercio al dettaglio	18	7	7	-11	-	11	3	-8	29	10	-19
Alloggio e ristorazione	7	9	9	2	-	2	-	-2	9	9	-
55 Alloggio	3	5	5	2	-	1	-	-1	4	5	1
56 Attività dei servizi di ristorazione	4	4	4	-	-	1	-	-1	5	4	-1
Servizi alle imprese	7	11	10	3	-1	3	2	-1	10	12	2
H Trasporto e magazzinaggio	3	3	3	-	-	1	1	-	4	4	-
J Servizi di informazione e comunicazione	1	1	1	-	-	-	-	-	1	1	-
K Attività finanziarie e assicurative	2	4	4	2	-	1	-	-1	3	4	1
L Attività immobiliari	-	2	2	2	-	-	-	-	-	2	2
M Attività professionali, scientifiche e tecniche	1	-	-	-1	-	1	1	-	2	1	-1
N Noleggio, ag. viaggio, serv. supporto imprese	-	1	-	-	-1	-	-	-	-	-	-
Servizi alle persone	4	4	4	-	-	2	2	-	6	6	-
O Amm. pubblica e difesa; assic. sociale obbligatoria	-	-	-	-	-	-	-	-	-	-	-
P Istruzione	-	-	-	-	-	-	-	-	-	-	-
Q Sanità e assistenza sociale	1	1	1	-	-	-	1	1	1	2	1
R Att. artistiche, sportive, intrattenim./divert.	-	-	-	-	-	1	-	-1	1	-	-1
S Altre attività di servizi	3	3	3	-	-	1	1	-	4	4	-
T Att. famiglie e convivenze come datori di lavoro	-	-	-	-	-	-	-	-	-	-	-
Non classificate	-	-	-	-	-	-	-	-	-	-	-
TOTALE	111	90	87	-24	-3	31	28	-3	142	115	-27

"NB: La dinamica delle sedi d'impresa è fortemente condizionata da un importante procedimento amministrativo di cancellazioni d'ufficio di imprese individuali; il procedimento si è concluso nel terzo trimestre 2023. Per questo motivo, per le sedi d'impresa, si riporta anche la variazione dell'ultimo anno.

Fonte: elab. Ufficio Studi e Statistica CCIAA Treviso - Belluno su dati Infocamere"



Comune di TAIBON AGORDINO. Imprese artigiane e non artigiane attive e relativi addetti d'impresa per settori economici. Situazione al 31/12/2023

SETTORI	ARTIGIANE		NON ARTIGIANE		TOTALE		% artigiane su totale	
	Sedi	Addetti d'impresa	Sedi	Addetti d'impresa	Sedi	Addetti d'impresa	Sedi	Addetti d'impresa
Agricoltura, silvicoltura e pesca	2	3	15	18	17	21	11,8	14,3
Attività manifatturiere	8	50	3	110	11	160	72,7	31,3
10-11 Alimentari e bevande	-	-	-	-	-	-	-	-
13 al 15 Sistema moda	1	1	-	-	1	1	100,0	100,0
16 e 31 Legno arredo	5	42	1	-	6	42	83,3	100,0
24 al 30 metalmeccanica	2	7	-	-	2	7	100,0	100,0
Altro manifatturiero	-	-	2	110	2	110	-	-
Altra Industria	-	-	-	-	-	-	-	-
Costruzioni	23	65	-	-	23	65	100,0	100,0
Commercio	4	23	9	17	13	40	30,8	57,5
Commercio e riparazione auto e moto	3	21	-	-	3	21	100,0	100,0
Commercio all'ingrosso	-	-	3	3	3	3	-	-
Commercio al dettaglio	1	2	6	14	7	16	14,3	12,5
Alloggio e ristorazione	-	-	9	37	9	37	-	-
55 Alloggio	-	-	5	22	5	22	-	-
56 Attività dei servizi di ristorazione	-	-	4	15	4	15	-	-
Servizi alle imprese	1	3	9	17	10	20	10,0	15,0
H Trasporto e magazzinaggio	1	3	2	1	3	4	33,3	75,0
J Servizi di informazione e comunicazione	-	-	1	10	1	10	-	-
K Attività finanziarie e assicurative	-	-	4	5	4	5	-	-
L Attività immobiliari	-	-	2	1	2	1	-	-
M Attività professionali, scientifiche e tecniche	-	-	-	-	-	-	-	-
N Noleggio, ag. viaggio, serv. supporto imprese	-	-	-	-	-	-	-	-
Servizi alle persone	3	7	1	53	4	60	75,0	11,7
O Amm. pubblica e difesa; assic. sociale obbligatoria	-	-	-	-	-	-	-	-
P Istruzione	-	-	-	-	-	-	-	-
Q Sanità e assistenza sociale	-	-	1	53	1	53	-	-
R Att. artistiche, sportive, intrattenim./divert.	-	-	-	-	-	-	-	-
S Altre attività di servizi	3	7	-	-	3	7	100,0	100,0
T Att. famiglie e convivenze come datori di lavoro	-	-	-	-	-	-	-	-
Non classificate	-	-	-	-	-	-	-	-
TOTALE	41	151	46	252	87	403	47,1	37,5



Comune di TAIBON AGORDINO. Imprese femminili, giovanili e straniere attive e relativi addetti d'impresa per settori economici. Situazione al 31/12/2023

SETTORI	FEMMINILI				GIOVANILI				STRANIERE			
	Sedi	Addetti d'impresa	% sul totale		Sedi	Addetti d'impresa	% sul totale		Sedi	Addetti d'impresa	% sul totale	
			Sedi	Addetti d'impresa			Sedi	Addetti d'impresa			Sedi	Addetti d'impresa
Agricoltura, silvicoltura e pesca	1	2	5,9	9,5	4	-	23,5	-	1	2	5,9	9,5
Attività manifatturiere	-	-	-	-	1	2	9,1	1,3	-	-	-	-
10-11 Alimentari e bevande	-	-	-	-	-	-	-	-	-	-	-	-
13 al 15 Sistema moda	-	-	-	-	-	-	-	-	-	-	-	-
16 e 31 Legno arredo	-	-	-	-	1	2	16,7	4,8	-	-	-	-
24 al 30 metalmeccanica	-	-	-	-	-	-	-	-	-	-	-	-
Altro manifatturiero	-	-	-	-	-	-	-	-	-	-	-	-
Altra Industria	-	-	-	-	-	-	-	-	-	-	-	-
Costruzioni	-	-	-	-	1	1	4,3	1,5	-	-	-	-
Commercio	5	10	38,5	25,0	-	-	-	-	-	-	-	-
Commercio e riparazione auto e moto	-	-	-	-	-	-	-	-	-	-	-	-
Commercio all'ingrosso	-	-	-	-	-	-	-	-	-	-	-	-
Commercio al dettaglio	5	10	71,4	62,5	-	-	-	-	-	-	-	-
Alloggio e ristorazione	4	22	44,4	59,5	2	4	22,2	10,8	-	-	-	-
55 Alloggio	3	18	60,0	81,8	2	4	40,0	18,2	-	-	-	-
56 Attività dei servizi di ristorazione	1	4	25,0	26,7	-	-	-	-	-	-	-	-
Servizi alle imprese	2	2	20,0	10,0	3	3	30,0	15,0	-	-	-	-
H Trasporto e magazzinaggio	-	-	-	-	-	-	-	-	-	-	-	-
J Servizi di informazione e comunicazione	-	-	-	-	-	-	-	-	-	-	-	-
K Attività finanziarie e assicurative	2	2	50,0	40,0	3	3	75,0	60,0	-	-	-	-
L Attività immobiliari	-	-	-	-	-	-	-	-	-	-	-	-
M Attività professionali, scientifiche e tecniche	-	-	-	-	-	-	-	-	-	-	-	-
N Noleggio, ag. viaggio, serv. supporto imprese	-	-	-	-	-	-	-	-	-	-	-	-
Servizi alle persone	3	7	75,0	11,7	1	1	25,0	1,7	-	-	-	-
O Amm. pubblica e difesa; assic. sociale obbligatoria	-	-	-	-	-	-	-	-	-	-	-	-
P Istruzione	-	-	-	-	-	-	-	-	-	-	-	-
Q Sanità e assistenza sociale	-	-	-	-	-	-	-	-	-	-	-	-
R Att. artistiche, sportive, intrattenim./divert.	-	-	-	-	-	-	-	-	-	-	-	-
S Altre attività di servizi	3	7	100,0	100,0	1	1	33,3	14,3	-	-	-	-
T Att. famiglie e convivenze come datori di lavoro	-	-	-	-	-	-	-	-	-	-	-	-
Non classificate	-	-	-	-	-	-	-	-	-	-	-	-
TOTALE	15	43	17,2	10,7	12	11	13,8	2,7	1	2	1,1	0,5

Comune di TAMBRE in sintesi. Situazione al 31/12/2023

Le imprese del territorio

	Numero	Rispetto allo scorso anno	Comune/ Provincia	N° addetti alle Unità locali totali	Numero	Comune/ Provincia
Unità locali attive	133	-3 ↓	0,7%	308	0,4%	

Le caratteristiche delle imprese

Sedi d'impresa attive	110	-3 ↓
<i>di cui: escl. Imprese individuali*</i>	36	-2

N° addetti d'impresa 270

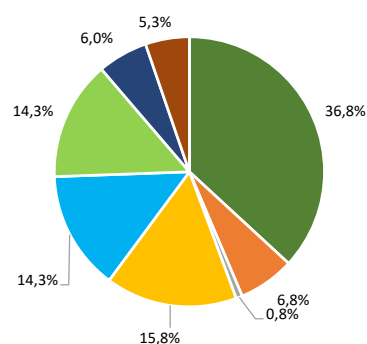
di cui:	Numero	% sul totale imprese
Artigiane	28	25,5
Femminili	30	27,3
Giovanili	10	9,1
Straniere	6	5,5

di cui:	Numero	% sul totale addetti
Artigiane	44	16,3
Femminili	78	28,9
Giovanili	7	2,6
Straniere	10	3,7

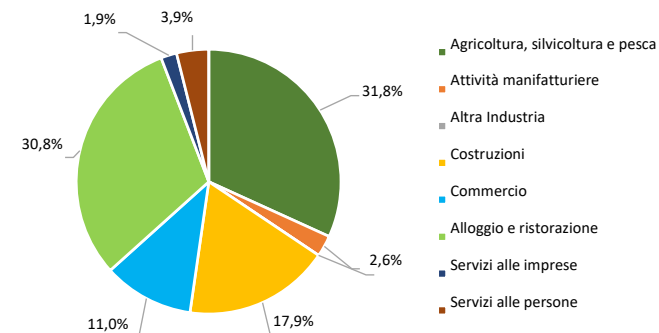
	Numero	Rispetto allo scorso anno
Unità locali dipendenti	23	0 = -1

Le specializzazioni del territorio

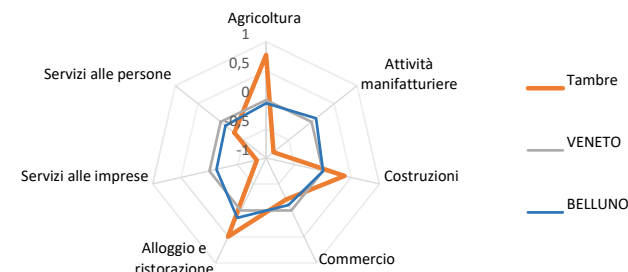
Peso % dei settori nelle unità locali totali



Peso % dei settori negli addetti alle unità locali totali



Indice di specializzazione



"NB: La dinamica delle sedi d'impresa è fortemente condizionata da un importante procedimento amministrativo di cancellazioni d'ufficio di imprese individuali; il procedimento si è concluso nel terzo trimestre 2023. Per questo motivo si riportano anche la consistenza e la dinamica delle sedi d'impresa escluse le imprese individuali.

Fonte: elab. Ufficio Studi e Statistica CCIAA Treviso - Belluno su dati Infocamere



Comune di TAMBRE. Unità locali attive per tipologia e relativi addetti. Situazione al 31/12/2023

SETTORI	SEDI d'impresa	UNITA' LOCALI DIPENDENTI				UL totali	ADDETTI alle UL totali	% ADDETTI SETTORE SU TOT. ADDETTI
		UL con sede in provincia	1a. UL con sede fuori provincia	Altre UL con sede fuori provincia	TOTALE			
Agricoltura, silvicoltura e pesca	46	1	1	1	3	49	98	31,8
Attività manifatturiere	8	1	-	-	1	9	8	2,6
10-11 Alimentari e bevande	-	1	-	-	1	1	-	-
13 al 15 Sistema moda	1	-	-	-	-	1	1	0,3
16 e 31 Legno arredo	2	-	-	-	-	2	2	0,6
24 al 30 metalmeccanica	1	-	-	-	-	1	-	-
Altro manifatturiero	4	-	-	-	-	4	5	1,6
Altra Industria	-	-	-	1	1	1	-	-
Costruzioni	16	3	2	-	5	21	55	17,9
Commercio	13	5	-	1	6	19	34	11,0
Commercio e riparazione auto e moto	1	-	-	-	-	1	3	1,0
Commercio all'ingrosso	2	-	-	-	-	2	1	0,3
Commercio al dettaglio	10	5	-	1	6	16	30	9,7
Alloggio e ristorazione	15	3	1	-	4	19	95	30,8
55 Alloggio	4	-	1	-	1	5	38	12,3
56 Attività dei servizi di ristorazione	11	3	-	-	3	14	57	18,5
Servizi alle imprese	6	-	1	1	2	8	6	1,9
H Trasporto e magazzinaggio	-	-	-	1	1	1	1	0,3
J Servizi di informazione e comunicazione	-	-	-	-	-	-	-	-
K Attività finanziarie e assicurative	1	-	-	-	-	1	1	0,3
L Attività immobiliari	2	-	1	-	1	3	2	0,6
M Attività professionali, scientifiche e tecniche	-	-	-	-	-	-	-	-
N Noleggio, agenzie di viaggio, servizi di supporto alle imprese	3	-	-	-	-	3	2	0,6
Servizi alle persone	6	-	1	-	1	7	12	3,9
O Amministrazione pubblica e difesa; assicurazione sociale obbligatoria	-	-	-	-	-	-	-	-
P Istruzione	-	-	-	-	-	-	-	-
Q Sanità e assistenza sociale	1	-	-	-	-	1	6	1,9
R Attività artistiche, sportive, di intrattenimento e divertimento	1	-	1	-	1	2	1	0,3
S Altre attività di servizi	4	-	-	-	-	4	5	1,6
T Attività di famiglie e convivenze come datori di lavoro	-	-	-	-	-	-	-	-
Non classificate	-	-	-	-	-	-	-	-
TOTALE	110	13	6	4	23	133	308	100,0



Comune di TAMBRE. Unità locali attive per tipologia e per classe di natura giuridica. Situazione al 31/12/2023 - confronto con i periodi indicati

SETTORI	SEDI						UNITA' LOCALI DIPENDENTI		UNITA' LOCALI TOTALI	
	TOTALE	dic 23/ dic 22	Imprese individuali	dic 23/ dic 22	Altre forme giuridiche	dic 23/ dic 22	TOTALE	dic 23/ dic 22	TOTALE	dic 23/ dic 22
	dic-23		dic-23		dic-23		dic-23		dic-23	
Agricoltura, silvicoltura e pesca	46	-4	36	-3	10	-1	3	1	49	-3
Attività manifatturiere	8	-2	7	-1	1	-1	1	-1	9	-3
10-11 Alimentari e bevande	-	-	-	-	-	-	1	-	1	-
13 al 15 Sistema moda	1	-	1	-	-	-	-	-	1	-
16 e 31 Legno arredo	2	-2	2	-1	-	-1	-	-1	2	-3
24 al 30 metalmeccanica	1	-	-	-	1	-	-	-	1	-
Altro manifatturiero	4	-	4	-	-	-	-	-	4	-
Altra Industria	-	-	-	-	-	-	1	-	1	-
Costruzioni	16	-	8	1	8	-1	5	-	21	-
Commercio	13	1	9	1	4	-	6	1	19	2
Commercio e riparazione auto e moto	1	-	-	-	1	-	-	-	1	-
Commercio all'ingrosso	2	-	1	-	1	-	-	-	2	-
Commercio al dettaglio	10	1	8	1	2	-	6	1	16	2
Alloggio e ristorazione	15	1	5	1	10	-	4	-1	19	-
55 Alloggio	4	-	-	-	4	-	1	-	5	-
56 Attività dei servizi di ristorazione	11	1	5	1	6	-	3	-1	14	-
Servizi alle imprese	6	1	5	-	1	1	2	-	8	1
H Trasporto e magazzinaggio	-	-	-	-	-	-	1	-	1	-
J Servizi di informazione e comunicazione	-	-	-	-	-	-	-	-	-	-
K Attività finanziarie e assicurative	1	-	1	-	-	-	-	-	1	-
L Attività immobiliari	2	1	1	-	1	1	1	-	3	1
M Attività professionali, scientifiche e tecniche	-	-	-	-	-	-	-	-	-	-
N Noleggio, ag. viaggio, serv. supporto imprese	3	-	3	-	-	-	-	-	3	-
Servizi alle persone	6	-	4	-	2	-	1	-	7	-
O Amm. pubblica e difesa; assic. sociale obbligatoria	-	-	-	-	-	-	-	-	-	-
P Istruzione	-	-	-	-	-	-	-	-	-	-
Q Sanità e assistenza sociale	1	-	-	-	1	-	-	-	1	-
R Att. artistiche, sportive, intrattenim./divert.	1	-	-	-	1	-	1	-	2	-
S Altre attività di servizi	4	-	4	-	-	-	-	-	4	-
T Att. famiglie e convivenze come datori di lavoro	-	-	-	-	-	-	-	-	-	-
Non classificate	-	-	-	-	-	-	-	-	-	-
TOTALE	110	-3	74	-1	36	-2	23	-	133	-3

"NB: La dinamica delle sedi d'impresa è fortemente condizionata da un importante procedimento amministrativo di cancellazioni d'ufficio di imprese individuali; il procedimento si è concluso nel terzo trimestre 2023. Per questo motivo si riportano anche la consistenza e la dinamica delle sedi d'impresa distinte per classe di natura giuridica (imprese individuali e altre nature giuridiche).

Fonte: elab. Ufficio Studi e Statistica CCIAA Treviso - Belluno su dati Infocamere"



Comune di TAMBRE. Unità locali attive per tipologia. Situazione al 31/12/2023 - confronto decennale

SETTORI	SEDI					UNITA' LOCALI DIPENDENTI			UNITA' LOCALI TOTALI		
	dic-13	dic-22	dic-23	dic 23/ dic 13	dic 23/ dic 22	dic-13	dic-23	dic 23/ dic 13	dic-13	dic-23	dic 23/ dic 13
Agricoltura, silvicoltura e pesca	42	50	46	4	-4	2	3	1	44	49	5
Attività manifatturiere	14	10	8	-6	-2	2	1	-1	16	9	-7
10-11 Alimentari e bevande	1	-	-	-1	-	1	1	-	2	1	-1
13 al 15 Sistema moda	1	1	1	-	-	-	-	-	1	1	-
16 e 31 Legno arredo	4	4	2	-2	-2	1	-	-1	5	2	-3
24 al 30 metalmeccanica	7	1	1	-6	-	-	-	-	7	1	-6
Altro manifatturiero	1	4	4	3	-	-	-	-	1	4	3
Altra Industria	-	-	-	-	-	1	1	-	1	1	-
Costruzioni	26	16	16	-10	-	6	5	-1	32	21	-11
Commercio	17	12	13	-4	1	4	6	2	21	19	-2
Commercio e riparazione auto e moto	1	1	1	-	-	-	-	-	1	1	-
Commercio all'ingrosso	4	2	2	-2	-	-	-	-	4	2	-2
Commercio al dettaglio	12	9	10	-2	1	4	6	2	16	16	-
Alloggio e ristorazione	16	14	15	-1	1	2	4	2	18	19	1
55 Alloggio	7	4	4	-3	-	-	1	1	7	5	-2
56 Attività dei servizi di ristorazione	9	10	11	2	1	2	3	1	11	14	3
Servizi alle imprese	7	5	6	-1	1	4	2	-2	11	8	-3
H Trasporto e magazzinaggio	1	-	-	-1	-	1	1	-	2	1	-1
J Servizi di informazione e comunicazione	-	-	-	-	-	-	-	-	-	-	-
K Attività finanziarie e assicurative	-	1	1	1	-	2	-	-2	2	1	-1
L Attività immobiliari	-	1	2	2	1	1	1	-	1	3	2
M Attività professionali, scientifiche e tecniche	1	-	-	-1	-	-	-	-	1	-	-1
N Noleggio, ag. viaggio, serv. supporto imprese	5	3	3	-2	-	-	-	-	5	3	-2
Servizi alle persone	4	6	6	2	-	2	1	-1	6	7	1
O Amm. pubblica e difesa; assic. sociale obbligatoria	-	-	-	-	-	-	-	-	-	-	-
P Istruzione	-	-	-	-	-	-	-	-	-	-	-
Q Sanità e assistenza sociale	-	1	1	1	-	-	-	-	-	1	1
R Att. artistiche, sportive, intrattenim./divert.	1	1	1	-	-	2	1	-1	3	2	-1
S Altre attività di servizi	3	4	4	1	-	-	-	-	3	4	1
T Att. famiglie e convivenze come datori di lavoro	-	-	-	-	-	-	-	-	-	-	-
Non classificate	-	-	-	-	-	1	-	-1	1	-	-1
TOTALE	126	113	110	-16	-3	24	23	-1	150	133	-17

"NB: La dinamica delle sedi d'impresa è fortemente condizionata da un importante procedimento amministrativo di cancellazioni d'ufficio di imprese individuali; il procedimento si è concluso nel terzo trimestre 2023. Per questo motivo, per le sedi d'impresa, si riporta anche la variazione dell'ultimo anno.

Fonte: elab. Ufficio Studi e Statistica CCIAA Treviso - Belluno su dati Infocamere"



Comune di TAMBRE. Imprese artigiane e non artigiane attive e relativi addetti d'impresa per settori economici. Situazione al 31/12/2023

SETTORI	ARTIGIANE		NON ARTIGIANE		TOTALE		% artigiane su totale	
	Sedi	Addetti d'impresa	Sedi	Addetti d'impresa	Sedi	Addetti d'impresa	Sedi	Addetti d'impresa
Agricoltura, silvicoltura e pesca	3	4	43	81	46	85	6,5	4,7
Attività manifatturiere	6	7	2	4	8	11	75,0	63,6
10-11 Alimentari e bevande	-	-	-	-	-	-	-	-
13 al 15 Sistema moda	1	1	-	-	1	1	100,0	100,0
16 e 31 Legno arredo	1	1	1	1	2	2	50,0	50,0
24 al 30 metalmeccanica	-	-	1	3	1	3	-	-
Altro manifatturiero	4	5	-	-	4	5	100,0	100,0
Altra Industria	-	-	-	-	-	-	-	-
Costruzioni	13	24	3	8	16	32	81,3	75,0
Commercio	1	3	12	32	13	35	7,7	8,6
Commercio e riparazione auto e moto	1	3	-	-	1	3	100,0	100,0
Commercio all'ingrosso	-	-	2	6	2	6	-	-
Commercio al dettaglio	-	-	10	26	10	26	-	-
Alloggio e ristorazione	-	-	15	87	15	87	-	-
55 Alloggio	-	-	4	37	4	37	-	-
56 Attività dei servizi di ristorazione	-	-	11	50	11	50	-	-
Servizi alle imprese	1	1	5	8	6	9	16,7	11,1
H Trasporto e magazzinaggio	-	-	-	-	-	-	-	-
J Servizi di informazione e comunicazione	-	-	-	-	-	-	-	-
K Attività finanziarie e assicurative	-	-	1	5	1	5	-	-
L Attività immobiliari	-	-	2	2	2	2	-	-
M Attività professionali, scientifiche e tecniche	-	-	-	-	-	-	-	-
N Noleggio, ag. viaggio, serv. supporto imprese	1	1	2	1	3	2	33,3	50,0
Servizi alle persone	4	5	2	6	6	11	66,7	45,5
O Amm. pubblica e difesa; assic. sociale obbligatoria	-	-	-	-	-	-	-	-
P Istruzione	-	-	-	-	-	-	-	-
Q Sanità e assistenza sociale	-	-	1	6	1	6	-	-
R Att. artistiche, sportive, intrattenim./divert.	-	-	1	-	1	-	-	-
S Altre attività di servizi	4	5	-	-	4	5	100,0	100,0
T Att. famiglie e convivenze come datori di lavoro	-	-	-	-	-	-	-	-
Non classificate	-	-	-	-	-	-	-	-
TOTALE	28	44	82	226	110	270	25,5	16,3



Comune di TAMBRE. Imprese femminili, giovanili e straniere attive e relativi addetti d'impresa per settori economici. Situazione al 31/12/2023

SETTORI	FEMMINILI				GIOVANILI				STRANIERE			
	Sedi	Addetti d'impresa	% sul totale		Sedi	Addetti d'impresa	% sul totale		Sedi	Addetti d'impresa	% sul totale	
			Sedi	Addetti d'impresa			Sedi	Addetti d'impresa			Sedi	Addetti d'impresa
Agricoltura, silvicoltura e pesca	14	33	30,4	38,8	5	3	10,9	3,5	2	4	4,3	4,7
Attività manifatturiere	2	2	25,0	18,2	1	1	12,5	9,1	1	1	12,5	9,1
10-11 Alimentari e bevande	-	-	-	-	-	-	-	-	-	-	-	-
13 al 15 Sistema moda	1	1	100,0	100,0	1	1	100,0	100,0	1	1	100,0	100,0
16 e 31 Legno arredo	-	-	-	-	-	-	-	-	-	-	-	-
24 al 30 metalmeccanica	-	-	-	-	-	-	-	-	-	-	-	-
Altro manifatturiero	1	1	25,0	20,0	-	-	-	-	-	-	-	-
Altra Industria	-	-	-	-	-	-	-	-	-	-	-	-
Costruzioni	2	7	12,5	21,9	2	2	12,5	6,3	-	-	-	-
Commercio	5	11	38,5	31,4	1	1	7,7	2,9	1	1	7,7	2,9
Commercio e riparazione auto e moto	-	-	-	-	-	-	-	-	-	-	-	-
Commercio all'ingrosso	-	-	-	-	-	-	-	-	-	-	-	-
Commercio al dettaglio	5	11	50,0	42,3	1	1	10,0	3,8	1	1	10,0	3,8
Alloggio e ristorazione	5	21	33,3	24,1	-	-	-	-	1	3	6,7	3,4
55 Alloggio	1	6	25,0	16,2	-	-	-	-	-	-	-	-
56 Attività dei servizi di ristorazione	4	15	36,4	30,0	-	-	-	-	1	3	9,1	6,0
Servizi alle imprese	-	-	-	-	-	-	-	-	1	1	16,7	11,1
H Trasporto e magazzinaggio	-	-	-	-	-	-	-	-	-	-	-	-
J Servizi di informazione e comunicazione	-	-	-	-	-	-	-	-	-	-	-	-
K Attività finanziarie e assicurative	-	-	-	-	-	-	-	-	-	-	-	-
L Attività immobiliari	-	-	-	-	-	-	-	-	-	-	-	-
M Attività professionali, scientifiche e tecniche	-	-	-	-	-	-	-	-	-	-	-	-
N Noleggio, ag. viaggio, serv. supporto imprese	-	-	-	-	-	-	-	-	1	1	33,3	50,0
Servizi alle persone	2	4	33,3	36,4	1	-	16,7	-	-	-	-	-
O Amm. pubblica e difesa; assic. sociale obbligatoria	-	-	-	-	-	-	-	-	-	-	-	-
P Istruzione	-	-	-	-	-	-	-	-	-	-	-	-
Q Sanità e assistenza sociale	-	-	-	-	-	-	-	-	-	-	-	-
R Att. artistiche, sportive, intrattenim./divert.	-	-	-	-	-	-	-	-	-	-	-	-
S Altre attività di servizi	2	4	50,0	80,0	1	-	25,0	-	-	-	-	-
T Att. famiglie e convivenze come datori di lavoro	-	-	-	-	-	-	-	-	-	-	-	-
Non classificate	-	-	-	-	-	-	-	-	-	-	-	-
TOTALE	30	78	27,3	28,9	10	7	9,1	2,6	6	10	5,5	3,7

Comune di VAL DI ZOLDO in sintesi. Situazione al 31/12/2023

Le imprese del territorio

	Numero	Rispetto allo scorso anno	Comune/ Provincia	N° addetti alle Unità locali totali	Numero	Comune/ Provincia
Unità locali attive	279	-9 ↓	1,5%		783	1,0%

Le caratteristiche delle imprese

Sedi d'impresa attive	206	-8 ↓
<i>di cui: escl. Imprese individuali*</i>	83	-4 ↓

N° addetti d'impresa 691

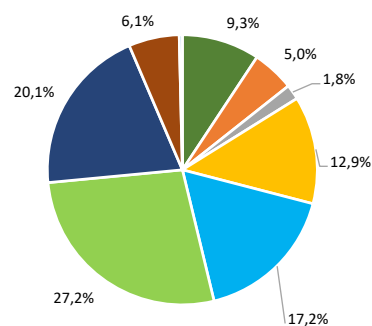
di cui:	Numero	% sul totale imprese
Artigiane	65	31,6
Femminili	37	18,0
Giovanili	15	7,3
Straniere	27	13,1

di cui:	Numero	% sul totale addetti
Artigiane	117	16,9
Femminili	75	10,9
Giovanili	37	5,4
Straniere	47	6,8

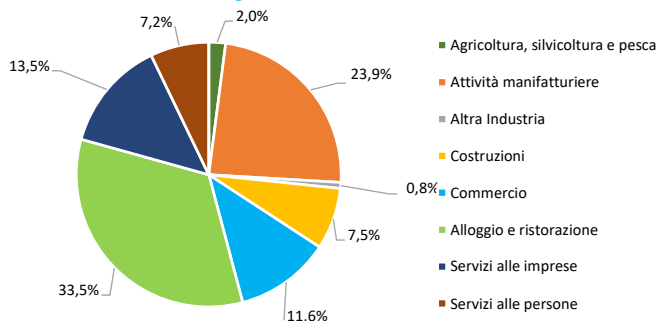
	Numero	Rispetto allo scorso anno
Unità locali dipendenti	73	-1 ↓

Le specializzazioni del territorio

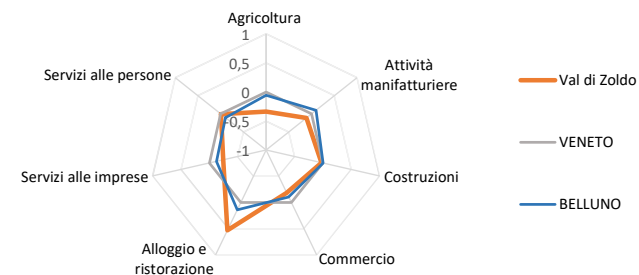
Peso % dei settori nelle unità locali totali



Peso % dei settori negli addetti alle unità locali totali



Indice di specializzazione



*NB: La dinamica delle sedi d'impresa è fortemente condizionata da un importante procedimento amministrativo di cancellazioni d'ufficio di imprese individuali; il procedimento si è concluso nel terzo trimestre 2023. Per questo motivo si riportano anche la consistenza e la dinamica delle sedi d'impresa escluse le imprese individuali.

Fonte: elab. Ufficio Studi e Statistica CCIAA Treviso - Belluno su dati Infocamere



Comune di VAL DI ZOLDO. Unità locali attive per tipologia e relativi addetti. Situazione al 31/12/2023

SETTORI	SEDI d'impresa	UNITA' LOCALI DIPENDENTI				UL totali	ADDETTI alle UL totali	% ADDETTI SETTORE SU TOT. ADDETTI
		UL con sede in provincia	1a. UL con sede fuori provincia	Altre UL con sede fuori provincia	TOTALE			
Agricoltura, silvicoltura e pesca	23	3	-	-	3	26	16	2,0
Attività manifatturiere	12	1	-	1	2	14	187	23,9
10-11 Alimentari e bevande	1	-	-	-	-	1	4	0,5
13 al 15 Sistema moda	-	-	-	-	-	-	-	-
16 e 31 Legno arredo	7	-	-	-	-	7	10	1,3
24 al 30 metalmeccanica	-	1	-	-	1	1	-	-
Altro manifatturiero	4	-	-	1	1	5	173	22,1
Altra Industria	2	1	2	-	3	5	6	0,8
Costruzioni	31	4	1	-	5	36	59	7,5
Commercio	36	10	2	-	12	48	91	11,6
Commercio e riparazione auto e moto	3	-	-	-	-	3	7	0,9
Commercio all'ingrosso	2	-	-	-	-	2	3	0,4
Commercio al dettaglio	31	10	2	-	12	43	81	10,3
Alloggio e ristorazione	49	15	10	2	27	76	262	33,5
55 Alloggio	24	8	8	1	17	41	120	15,3
56 Attività dei servizi di ristorazione	25	7	2	1	10	35	142	18,1
Servizi alle imprese	38	11	2	5	18	56	106	13,5
H Trasporto e magazzinaggio	4	-	-	3	3	7	48	6,1
J Servizi di informazione e comunicazione	-	-	-	-	-	-	-	-
K Attività finanziarie e assicurative	3	4	-	2	6	9	14	1,8
L Attività immobiliari	15	-	-	-	-	15	21	2,7
M Attività professionali, scientifiche e tecniche	2	-	1	-	1	3	1	0,1
N Noleggio, agenzie di viaggio, servizi di supporto alle imprese	14	7	1	-	8	22	22	2,8
Servizi alle persone	15	2	-	-	2	17	56	7,2
O Amministrazione pubblica e difesa; assicurazione sociale obbligatoria	-	-	-	-	-	-	-	-
P Istruzione	1	-	-	-	-	1	1	0,1
Q Sanità e assistenza sociale	-	2	-	-	2	2	34	4,3
R Attività artistiche, sportive, di intrattenimento e divertimento	5	-	-	-	-	5	2	0,3
S Altre attività di servizi	9	-	-	-	-	9	19	2,4
T Attività di famiglie e convivenze come datori di lavoro	-	-	-	-	-	-	-	-
Non classificate	-	1	-	-	1	1	-	-
TOTALE	206	48	17	8	73	279	783	100,0



Comune di VAL DI ZOLDO. Unità locali attive per tipologia e per classe di natura giuridica. Situazione al 31/12/2023 - confronto con i periodi indicati

SETTORI	SEDI						UNITA' LOCALI DIPENDENTI		UNITA' LOCALI TOTALI	
	TOTALE	dic 23/ dic 22	Imprese individuali	dic 23/ dic 22	Altre forme giuridiche	dic 23/ dic 22	TOTALE	dic 23/ dic 22	TOTALE	dic 23/ dic 22
	dic-23		dic-23		dic-23		dic-23			
Agricoltura, silvicoltura e pesca	23	-2	19	-2	4	-	3	-	26	-2
Attività manifatturiere	12	-1	8	-1	4	-	2	-	14	-1
10-11 Alimentari e bevande	1	-	-	-	1	-	-	-	1	-
13 al 15 Sistema moda	-	-	-	-	-	-	-	-	-	-
16 e 31 Legno arredo	7	-	6	-	1	-	-	-	7	-
24 al 30 metalmeccanica	-	-1	-	-1	-	-	1	-	1	-1
Altro manifatturiero	4	-	2	-	2	-	1	-	5	-
Altra Industria	2	-	-	-	2	-	3	-	5	-
Costruzioni	31	-2	25	-2	6	-	5	-	36	-2
Commercio	36	-1	26	-	10	-1	12	-	48	-1
Commercio e riparazione auto e moto	3	-1	3	-	-	-1	-	-	3	-1
Commercio all'ingrosso	2	-1	2	-1	-	-	-	-	2	-1
Commercio al dettaglio	31	1	21	1	10	-	12	-	43	1
Alloggio e ristorazione	49	-1	19	-	30	-1	27	-	76	-1
55 Alloggio	24	-	7	-1	17	1	17	1	41	1
56 Attività dei servizi di ristorazione	25	-1	12	1	13	-2	10	-1	35	-2
Servizi alle imprese	38	-1	16	1	22	-2	18	-	56	-1
H Trasporto e magazzinaggio	4	-	2	-	2	-	3	-	7	-
J Servizi di informazione e comunicazione	-	-1	-	-1	-	-	-	-	-	-1
K Attività finanziarie e assicurative	3	-1	3	-1	-	-	6	-	9	-1
L Attività immobiliari	15	-2	2	-	13	-2	-	-	15	-2
M Attività professionali, scientifiche e tecniche	2	-	1	-	1	-	1	-	3	-
N Noleggio, ag. viaggio, serv. supporto imprese	14	3	8	3	6	-	8	-	22	3
Servizi alle persone	15	-	10	-	5	-	2	-1	17	-1
O Amm. pubblica e difesa; assic. sociale obbligatoria	-	-	-	-	-	-	-	-	-	-
P Istruzione	1	-	1	-	-	-	-	-	1	-
Q Sanità e assistenza sociale	-	-	-	-	-	-	2	-	2	-
R Att. artistiche, sportive, intrattenim./divert.	5	-	1	-	4	-	-	-1	5	-1
S Altre attività di servizi	9	-	8	-	1	-	-	-	9	-
T Att. famiglie e convivenze come datori di lavoro	-	-	-	-	-	-	-	-	-	-
Non classificate	-	-	-	-	-	-	1	-	1	-
TOTALE	206	-8	123	-4	83	-4	73	-1	279	-9

"NB: La dinamica delle sedi d'impresa è fortemente condizionata da un importante procedimento amministrativo di cancellazioni d'ufficio di imprese individuali; il procedimento si è concluso nel terzo trimestre 2023. Per questo motivo si riportano anche la consistenza e la dinamica delle sedi d'impresa distinte per classe di natura giuridica (imprese individuali e altre nature giuridiche).

Fonte: elab. Ufficio Studi e Statistica CCIAA Treviso - Belluno su dati Infocamere"



Comune di VAL DI ZOLDO. Unità locali attive per tipologia. Situazione al 31/12/2023 - confronto decennale

SETTORI	SEDI					UNITA' LOCALI DIPENDENTI			UNITA' LOCALI TOTALI		
	dic-13	dic-22	dic-23	dic 23/ dic 13	dic 23/ dic 22	dic-13	dic-23	dic 23/ dic 13	dic-13	dic-23	dic 23/ dic 13
Agricoltura, silvicoltura e pesca	22	25	23	1	-2	1	3	2	23	26	3
Attività manifatturiere	14	13	12	-2	-1	1	2	1	15	14	-1
10-11 Alimentari e bevande	1	1	1	-	-	-	-	-	1	1	-
13 al 15 Sistema moda	-	-	-	-	-	-	-	-	-	-	-
16 e 31 Legno arredo	6	7	7	1	-	-	-	-	6	7	1
24 al 30 metalmeccanica	2	1	-	-2	-1	1	1	-	3	1	-2
Altro manifatturiero	5	4	4	-1	-	-	1	1	5	5	-
Altra Industria	2	2	2	-	-	-	3	3	2	5	3
Costruzioni	39	33	31	-8	-2	2	5	3	41	36	-5
Commercio	44	37	36	-8	-1	12	12	-	56	48	-8
Commercio e riparazione auto e moto	4	4	3	-1	-1	-	-	-	4	3	-1
Commercio all'ingrosso	3	3	2	-1	-1	-	-	-	3	2	-1
Commercio al dettaglio	37	30	31	-6	1	12	12	-	49	43	-6
Alloggio e ristorazione	57	50	49	-8	-1	20	27	7	77	76	-1
55 Alloggio	25	24	24	-1	-	13	17	4	38	41	3
56 Attività dei servizi di ristorazione	32	26	25	-7	-1	7	10	3	39	35	-4
Servizi alle imprese	34	39	38	4	-1	19	18	-1	53	56	3
H Trasporto e magazzinaggio	5	4	4	-1	-	3	3	-	8	7	-1
J Servizi di informazione e comunicazione	1	1	-	-1	-1	-	-	-	1	-	-1
K Attività finanziarie e assicurative	4	4	3	-1	-1	8	6	-2	12	9	-3
L Attività immobiliari	13	17	15	2	-2	-	-	-	13	15	2
M Attività professionali, scientifiche e tecniche	3	2	2	-1	-	2	1	-1	5	3	-2
N Noleggio, ag. viaggio, serv. supporto imprese	8	11	14	6	3	6	8	2	14	22	8
Servizi alle persone	10	15	15	5	-	2	2	-	12	17	5
O Amm. pubblica e difesa; assic. sociale obbligatoria	-	-	-	-	-	-	-	-	-	-	-
P Istruzione	1	1	1	-	-	1	-	-1	2	1	-1
Q Sanità e assistenza sociale	-	-	-	-	-	1	2	1	1	2	1
R Att. artistiche, sportive, intrattenim./divert.	2	5	5	3	-	-	-	-	2	5	3
S Altre attività di servizi	7	9	9	2	-	-	-	-	7	9	2
T Att. famiglie e convivenze come datori di lavoro	-	-	-	-	-	-	-	-	-	-	-
Non classificate	-	-	-	-	-	3	1	-2	3	1	-2
TOTALE	222	214	206	-16	-8	60	73	13	282	279	-3

"NB: La dinamica delle sedi d'impresa è fortemente condizionata da un importante procedimento amministrativo di cancellazioni d'ufficio di imprese individuali; il procedimento si è concluso nel terzo trimestre 2023. Per questo motivo, per le sedi d'impresa, si riporta anche la variazione dell'ultimo anno.

Fonte: elab. Ufficio Studi e Statistica CCIAA Treviso - Belluno su dati Infocamere"



Comune di VAL DI ZOLDO. Imprese artigiane e non artigiane attive e relativi addetti d'impresa per settori economici. Situazione al 31/12/2023

SETTORI	ARTIGIANE		NON ARTIGIANE		TOTALE		% artigiane su totale	
	Sedi	Addetti d'impresa	Sedi	Addetti d'impresa	Sedi	Addetti d'impresa	Sedi	Addetti d'impresa
Agricoltura, silvicoltura e pesca	2	2	21	14	23	16	8,7	12,5
Attività manifatturiere	11	17	1	170	12	187	91,7	9,1
10-11 Alimentari e bevande	1	4	-	-	1	4	100,0	100,0
13 al 15 Sistema moda	-	-	-	-	-	-	-	-
16 e 31 Legno arredo	7	10	-	-	7	10	100,0	100,0
24 al 30 metalmeccanica	-	-	-	-	-	-	-	-
Altro manifatturiero	3	3	1	170	4	173	75,0	1,7
Altra Industria	-	-	2	6	2	6	-	-
Costruzioni	29	60	2	3	31	63	93,5	95,2
Commercio	5	10	31	75	36	85	13,9	11,8
Commercio e riparazione auto e moto	3	7	-	-	3	7	100,0	100,0
Commercio all'ingrosso	-	-	2	3	2	3	-	-
Commercio al dettaglio	2	3	29	72	31	75	6,5	4,0
Alloggio e ristorazione	1	2	48	212	49	214	2,0	0,9
55 Alloggio	-	-	24	88	24	88	-	-
56 Attività dei servizi di ristorazione	1	2	24	124	25	126	4,0	1,6
Servizi alle imprese	9	10	29	88	38	98	23,7	10,2
H Trasporto e magazzinaggio	2	2	2	42	4	44	50,0	4,5
J Servizi di informazione e comunicazione	-	-	-	-	-	-	-	-
K Attività finanziarie e assicurative	-	-	3	3	3	3	-	-
L Attività immobiliari	-	-	15	29	15	29	-	-
M Attività professionali, scientifiche e tecniche	-	-	2	1	2	1	-	-
N Noleggio, ag. viaggio, serv. supporto imprese	7	8	7	13	14	21	50,0	38,1
Servizi alle persone	8	16	7	6	15	22	53,3	72,7
O Amm. pubblica e difesa; assic. sociale obbligatoria	-	-	-	-	-	-	-	-
P Istruzione	-	-	1	1	1	1	-	-
Q Sanità e assistenza sociale	-	-	-	-	-	-	-	-
R Att. artistiche, sportive, intrattenim./divert.	-	-	5	2	5	2	-	-
S Altre attività di servizi	8	16	1	3	9	19	88,9	84,2
T Att. famiglie e convivenze come datori di lavoro	-	-	-	-	-	-	-	-
Non classificate	-	-	-	-	-	-	-	-
TOTALE	65	117	141	574	206	691	31,6	16,9



Comune di VAL DI ZOLDO. Imprese femminili, giovanili e straniere attive e relativi addetti d'impresa per settori economici. Situazione al 31/12/2023

SETTORI	FEMMINILI				GIOVANILI				STRANIERE			
	Sedi	Addetti d'impresa	% sul totale		Sedi	Addetti d'impresa	% sul totale		Sedi	Addetti d'impresa	% sul totale	
			Sedi	Addetti d'impresa			Sedi	Addetti d'impresa			Sedi	Addetti d'impresa
Agricoltura, silvicoltura e pesca	5	3	21,7	18,8	3	2	13,0	12,5	6	3	26,1	18,8
Attività manifatturiere	-	-	-	-	1	1	8,3	0,5	-	-	-	-
10-11 Alimentari e bevande	-	-	-	-	-	-	-	-	-	-	-	-
13 al 15 Sistema moda	-	-	-	-	-	-	-	-	-	-	-	-
16 e 31 Legno arredo	-	-	-	-	1	1	14,3	10,0	-	-	-	-
24 al 30 metalmeccanica	-	-	-	-	-	-	-	-	-	-	-	-
Altro manifatturiero	-	-	-	-	-	-	-	-	-	-	-	-
Altra Industria	-	-	-	-	-	-	-	-	-	-	-	-
Costruzioni	-	-	-	-	-	-	-	-	8	10	25,8	15,9
Commercio	10	22	27,8	25,9	2	8	5,6	9,4	5	14	13,9	16,5
Commercio e riparazione auto e moto	-	-	-	-	-	-	-	-	-	-	-	-
Commercio all'ingrosso	1	2	50,0	66,7	-	-	-	-	-	-	-	-
Commercio al dettaglio	9	20	29,0	26,7	2	8	6,5	10,7	5	14	16,1	18,7
Alloggio e ristorazione	8	28	16,3	13,1	6	23	12,2	10,7	4	13	8,2	6,1
55 Alloggio	3	7	12,5	8,0	2	3	8,3	3,4	2	5	8,3	5,7
56 Attività dei servizi di ristorazione	5	21	20,0	16,7	4	20	16,0	15,9	2	8	8,0	6,3
Servizi alle imprese	8	13	21,1	13,3	3	3	7,9	3,1	3	3	7,9	3,1
H Trasporto e magazzinaggio	1	1	25,0	2,3	-	-	-	-	-	-	-	-
J Servizi di informazione e comunicazione	-	-	-	-	-	-	-	-	-	-	-	-
K Attività finanziarie e assicurative	-	-	-	-	1	1	33,3	33,3	1	1	33,3	33,3
L Attività immobiliari	4	7	26,7	24,1	-	-	-	-	-	-	-	-
M Attività professionali, scientifiche e tecniche	-	-	-	-	-	-	-	-	-	-	-	-
N Noleggio, ag. viaggio, serv. supporto imprese	3	5	21,4	23,8	2	2	14,3	9,5	2	2	14,3	9,5
Servizi alle persone	6	9	40,0	40,9	-	-	-	-	1	4	6,7	18,2
O Amm. pubblica e difesa; assic. sociale obbligatoria	-	-	-	-	-	-	-	-	-	-	-	-
P Istruzione	-	-	-	-	-	-	-	-	-	-	-	-
Q Sanità e assistenza sociale	-	-	-	-	-	-	-	-	-	-	-	-
R Att. artistiche, sportive, intrattenim./divert.	1	-	20,0	-	-	-	-	-	-	-	-	-
S Altre attività di servizi	5	9	55,6	47,4	-	-	-	-	1	4	11,1	21,1
T Att. famiglie e convivenze come datori di lavoro	-	-	-	-	-	-	-	-	-	-	-	-
Non classificate	-	-	-	-	-	-	-	-	-	-	-	-
TOTALE	37	75	18,0	10,9	15	37	7,3	5,4	27	47	13,1	6,8

Comune di VALLADA AGORDINA in sintesi. Situazione al 31/12/2023

Le imprese del territorio

	Numero	Rispetto allo scorso anno	Comune/ Provincia	N° addetti alle Unità locali totali	Numero	Comune/ Provincia
Unità locali attive	26	0	0,1%		31	0,0%

Le caratteristiche delle imprese

Sedi d'impresa attive
 di cui: escl. Imprese individuali*

di cui:	Numero	% sul totale imprese
Artigiane	10	47,6
Femminili	3	14,3
Giovanili	2	9,5
Straniere	1	4,8

N° addetti d'impresa

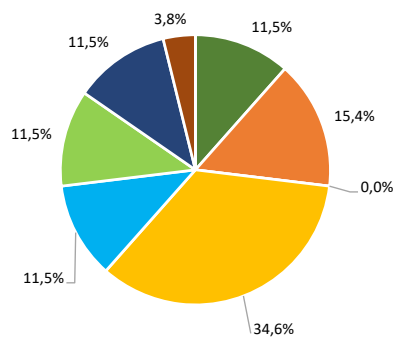
di cui:	Numero	% sul totale addetti
Artigiane	12	36,4
Femminili	3	9,1
Giovanili	2	6,1
Straniere	2	6,1

Unità locali dipendenti

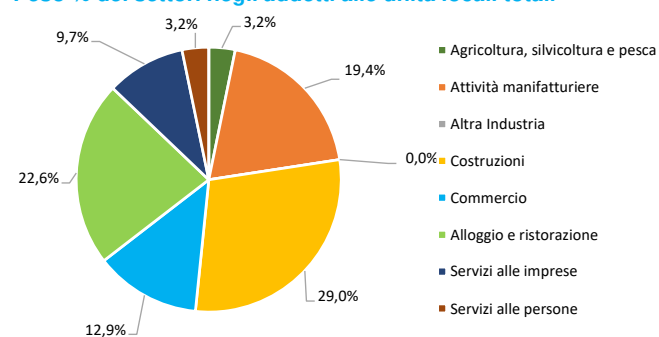
Numero	Rispetto allo scorso anno
5	0

Le specializzazioni del territorio

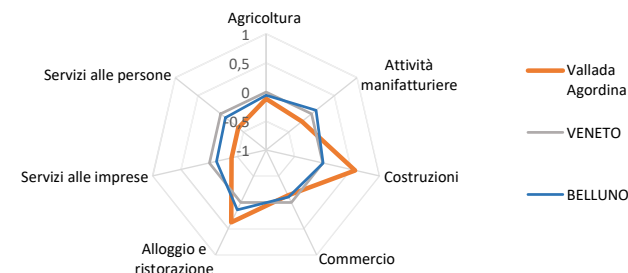
Peso % dei settori nelle unità locali totali



Peso % dei settori negli addetti alle unità locali totali



Indice di specializzazione



*NB: La dinamica delle sedi d'impresa è fortemente condizionata da un importante procedimento amministrativo di cancellazioni d'ufficio di imprese individuali; il procedimento si è concluso nel terzo trimestre 2023. Per questo motivo si riportano anche la consistenza e la dinamica delle sedi d'impresa escluse le imprese individuali.

Fonte: elab. Ufficio Studi e Statistica CCIAA Treviso - Belluno su dati Infocamere



Comune di VALLADA AGORDINA. Unità locali attive per tipologia e relativi addetti. Situazione al 31/12/2023

SETTORI	SEDI d'impresa	UNITA' LOCALI DIPENDENTI				UL totali	ADDETTI alle UL totali	% ADDETTI SETTORE SU TOT. ADDETTI
		UL con sede in provincia	1a. UL con sede fuori provincia	Altre UL con sede fuori provincia	TOTALE			
Agricoltura, silvicoltura e pesca	3	-	-	-	-	3	1	3,2
Attività manifatturiere	4	-	-	-	-	4	6	19,4
10-11 Alimentari e bevande	-	-	-	-	-	-	-	-
13 al 15 Sistema moda	-	-	-	-	-	-	-	-
16 e 31 Legno arredo	1	-	-	-	-	1	2	6,5
24 al 30 metalmeccanica	3	-	-	-	-	3	4	12,9
Altro manifatturiero	-	-	-	-	-	-	-	-
Altra Industria	-	-	-	-	-	-	-	-
Costruzioni	8	1	-	-	1	9	9	29,0
Commercio	2	-	1	-	1	3	4	12,9
Commercio e riparazione auto e moto	-	-	-	-	-	-	-	-
Commercio all'ingrosso	-	-	1	-	1	1	-	-
Commercio al dettaglio	2	-	-	-	-	2	4	12,9
Alloggio e ristorazione	2	-	1	-	1	3	7	22,6
55 Alloggio	1	-	1	-	1	2	-	-
56 Attività dei servizi di ristorazione	1	-	-	-	-	1	7	22,6
Servizi alle imprese	2	-	-	1	1	3	3	9,7
H Trasporto e magazzinaggio	-	-	-	1	1	1	1	3,2
J Servizi di informazione e comunicazione	-	-	-	-	-	-	-	-
K Attività finanziarie e assicurative	1	-	-	-	-	1	1	3,2
L Attività immobiliari	-	-	-	-	-	-	-	-
M Attività professionali, scientifiche e tecniche	1	-	-	-	-	1	1	3,2
N Noleggio, agenzie di viaggio, servizi di supporto alle imprese	-	-	-	-	-	-	-	-
Servizi alle persone	-	-	1	-	1	1	1	3,2
O Amministrazione pubblica e difesa; assicurazione sociale obbligatoria	-	-	-	-	-	-	-	-
P Istruzione	-	-	-	-	-	-	-	-
Q Sanità e assistenza sociale	-	-	-	-	-	-	-	-
R Attività artistiche, sportive, di intrattenimento e divertimento	-	-	1	-	1	1	1	3,2
S Altre attività di servizi	-	-	-	-	-	-	-	-
T Attività di famiglie e convivenze come datori di lavoro	-	-	-	-	-	-	-	-
Non classificate	-	-	-	-	-	-	-	-
TOTALE	21	1	3	1	5	26	31	100,0



Comune di VALLADA AGORDINA. Unità locali attive per tipologia e per classe di natura giuridica. Situazione al 31/12/2023 - confronto con i periodi indicati

SETTORI	SEDI						UNITA' LOCALI DIPENDENTI		UNITA' LOCALI TOTALI	
	TOTALE	dic 23/ dic 22	Imprese individuali	dic 23/ dic 22	Altre forme giuridiche	dic 23/ dic 22	TOTALE	dic 23/ dic 22	TOTALE	dic 23/ dic 22
	dic-23		dic-23		dic-23		dic-23		dic-23	
Agricoltura, silvicoltura e pesca	3	-	3	-	-	-	-	-	3	-
Attività manifatturiere	4	-	2	-	2	-	-	-	4	-
10-11 Alimentari e bevande	-	-	-	-	-	-	-	-	-	-
13 al 15 Sistema moda	-	-	-	-	-	-	-	-	-	-
16 e 31 Legno arredo	1	-	1	-	-	-	-	-	1	-
24 al 30 metalmeccanica	3	-	1	-	2	-	-	-	3	-
Altro manifatturiero	-	-	-	-	-	-	-	-	-	-
Altra Industria	-	-	-	-	-	-	-	-	-	-
Costruzioni	8	-	8	-	-	-	1	-	9	-
Commercio	2	-	1	-	1	-	1	-	3	-
Commercio e riparazione auto e moto	-	-	-	-	-	-	-	-	-	-
Commercio all'ingrosso	-	-	-	-	-	-	1	-	1	-
Commercio al dettaglio	2	-	1	-	1	-	-	-	2	-
Alloggio e ristorazione	2	-	-	-	2	-	1	-	3	-
55 Alloggio	1	-	-	-	1	-	1	-	2	-
56 Attività dei servizi di ristorazione	1	-	-	-	1	-	-	-	1	-
Servizi alle imprese	2	-	2	-	-	-	1	-	3	-
H Trasporto e magazzinaggio	-	-	-	-	-	-	1	-	1	-
J Servizi di informazione e comunicazione	-	-	-	-	-	-	-	-	-	-
K Attività finanziarie e assicurative	1	-	1	-	-	-	-	-	1	-
L Attività immobiliari	-	-	-	-	-	-	-	-	-	-
M Attività professionali, scientifiche e tecniche	1	-	1	-	-	-	-	-	1	-
N Noleggio, ag. viaggio, serv. supporto imprese	-	-	-	-	-	-	-	-	-	-
Servizi alle persone	-	-	-	-	-	-	1	-	1	-
O Amm. pubblica e difesa; assic. sociale obbligatoria	-	-	-	-	-	-	-	-	-	-
P Istruzione	-	-	-	-	-	-	-	-	-	-
Q Sanità e assistenza sociale	-	-	-	-	-	-	-	-	-	-
R Att. artistiche, sportive, intrattenim./divert.	-	-	-	-	-	-	1	-	1	-
S Altre attività di servizi	-	-	-	-	-	-	-	-	-	-
T Att. famiglie e convivenze come datori di lavoro	-	-	-	-	-	-	-	-	-	-
Non classificate	-	-	-	-	-	-	-	-	-	-
TOTALE	21	-	16	-	5	-	5	-	26	-

"NB: La dinamica delle sedi d'impresa è fortemente condizionata da un importante procedimento amministrativo di cancellazioni d'ufficio di imprese individuali; il procedimento si è concluso nel terzo trimestre 2023. Per questo motivo si riportano anche la consistenza e la dinamica delle sedi d'impresa distinte per classe di natura giuridica (imprese individuali e altre nature giuridiche).

Fonte: elab. Ufficio Studi e Statistica CCIAA Treviso - Belluno su dati Infocamere"



Comune di VALLADA AGORDINA. Unità locali attive per tipologia. Situazione al 31/12/2023 - confronto decennale

SETTORI	SEDI					UNITA' LOCALI DIPENDENTI			UNITA' LOCALI TOTALI		
	dic-13	dic-22	dic-23	dic 23/ dic 13	dic 23/ dic 22	dic-13	dic-23	dic 23/ dic 13	dic-13	dic-23	dic 23/ dic 13
Agricoltura, silvicoltura e pesca	2	3	3	1	-	-	-	-	2	3	1
Attività manifatturiere	4	4	4	-	-	-	-	-	4	4	-
10-11 Alimentari e bevande	-	-	-	-	-	-	-	-	-	-	-
13 al 15 Sistema moda	-	-	-	-	-	-	-	-	-	-	-
16 e 31 Legno arredo	2	1	1	-1	-	-	-	-	2	1	-1
24 al 30 metalmeccanica	2	3	3	1	-	-	-	-	2	3	1
Altro manifatturiero	-	-	-	-	-	-	-	-	-	-	-
Altra Industria	-	-	-	-	-	-	-	-	-	-	-
Costruzioni	7	8	8	1	-	-	1	1	7	9	2
Commercio	4	2	2	-2	-	-	1	1	4	3	-1
Commercio e riparazione auto e moto	-	-	-	-	-	-	-	-	-	-	-
Commercio all'ingrosso	2	-	-	-2	-	-	1	1	2	1	-1
Commercio al dettaglio	2	2	2	-	-	-	-	-	2	2	-
Alloggio e ristorazione	1	2	2	1	-	-	1	1	1	3	2
55 Alloggio	1	1	1	-	-	-	1	1	1	2	1
56 Attività dei servizi di ristorazione	-	1	1	1	-	-	-	-	-	1	1
Servizi alle imprese	-	2	2	2	-	1	1	-	1	3	2
H Trasporto e magazzinaggio	-	-	-	-	-	1	1	-	1	1	-
J Servizi di informazione e comunicazione	-	-	-	-	-	-	-	-	-	-	-
K Attività finanziarie e assicurative	-	1	1	1	-	-	-	-	-	1	1
L Attività immobiliari	-	-	-	-	-	-	-	-	-	-	-
M Attività professionali, scientifiche e tecniche	-	1	1	1	-	-	-	-	-	1	1
N Noleggio, ag. viaggio, serv. supporto imprese	-	-	-	-	-	-	-	-	-	-	-
Servizi alle persone	-	-	-	-	-	1	1	-	1	1	-
O Amm. pubblica e difesa; assic. sociale obbligatoria	-	-	-	-	-	-	-	-	-	-	-
P Istruzione	-	-	-	-	-	-	-	-	-	-	-
Q Sanità e assistenza sociale	-	-	-	-	-	-	-	-	-	-	-
R Att. artistiche, sportive, intrattenim./divert.	-	-	-	-	-	1	1	-	1	1	-
S Altre attività di servizi	-	-	-	-	-	-	-	-	-	-	-
T Att. famiglie e convivenze come datori di lavoro	-	-	-	-	-	-	-	-	-	-	-
Non classificate	-	-	-	-	-	-	-	-	-	-	-
TOTALE	18	21	21	3	-	2	5	3	20	26	6

"NB: La dinamica delle sedi d'impresa è fortemente condizionata da un importante procedimento amministrativo di cancellazioni d'ufficio di imprese individuali; il procedimento si è concluso nel terzo trimestre 2023. Per questo motivo, per le sedi d'impresa, si riporta anche la variazione dell'ultimo anno.

Fonte: elab. Ufficio Studi e Statistica CCIAA Treviso - Belluno su dati Infocamere"



Comune di VALLADA AGORDINA. Imprese artigiane e non artigiane attive e relativi addetti d'impresa per settori economici. Situazione al 31/12/2023

SETTORI	ARTIGIANE		NON ARTIGIANE		TOTALE		% artigiane su totale	
	Sedi	Addetti d'impresa	Sedi	Addetti d'impresa	Sedi	Addetti d'impresa	Sedi	Addetti d'impresa
Agricoltura, silvicoltura e pesca	-	-	3	1	3	1	-	-
Attività manifatturiere	2	3	2	5	4	8	50,0	37,5
10-11 Alimentari e bevande	-	-	-	-	-	-	-	-
13 al 15 Sistema moda	-	-	-	-	-	-	-	-
16 e 31 Legno arredo	1	2	-	-	1	2	100,0	100,0
24 al 30 metalmeccanica	1	1	2	5	3	6	33,3	16,7
Altro manifatturiero	-	-	-	-	-	-	-	-
Altra Industria	-	-	-	-	-	-	-	-
Costruzioni	8	9	-	-	8	9	100,0	100,0
Commercio	-	-	2	4	2	4	-	-
Commercio e riparazione auto e moto	-	-	-	-	-	-	-	-
Commercio all'ingrosso	-	-	-	-	-	-	-	-
Commercio al dettaglio	-	-	2	4	2	4	-	-
Alloggio e ristorazione	-	-	2	9	2	9	-	-
55 Alloggio	-	-	1	2	1	2	-	-
56 Attività dei servizi di ristorazione	-	-	1	7	1	7	-	-
Servizi alle imprese	-	-	2	2	2	2	-	-
H Trasporto e magazzinaggio	-	-	-	-	-	-	-	-
J Servizi di informazione e comunicazione	-	-	-	-	-	-	-	-
K Attività finanziarie e assicurative	-	-	1	1	1	1	-	-
L Attività immobiliari	-	-	-	-	-	-	-	-
M Attività professionali, scientifiche e tecniche	-	-	1	1	1	1	-	-
N Noleggio, ag. viaggio, serv. supporto imprese	-	-	-	-	-	-	-	-
Servizi alle persone	-	-	-	-	-	-	-	-
O Amm. pubblica e difesa; assic. sociale obbligatoria	-	-	-	-	-	-	-	-
P Istruzione	-	-	-	-	-	-	-	-
Q Sanità e assistenza sociale	-	-	-	-	-	-	-	-
R Att. artistiche, sportive, intrattenim./divert.	-	-	-	-	-	-	-	-
S Altre attività di servizi	-	-	-	-	-	-	-	-
T Att. famiglie e convivenze come datori di lavoro	-	-	-	-	-	-	-	-
Non classificate	-	-	-	-	-	-	-	-
TOTALE	10	12	11	21	21	33	47,6	36,4



Comune di VALLADA AGORDINA. Imprese femminili, giovanili e straniere attive e relativi addetti d'impresa per settori economici. Situazione al 31/12/2023

SETTORI	FEMMINILI				GIOVANILI				STRANIERE			
	Sedi	Addetti d'impresa	% sul totale		Sedi	Addetti d'impresa	% sul totale		Sedi	Addetti d'impresa	% sul totale	
			Sedi	Addetti d'impresa			Sedi	Addetti d'impresa			Sedi	Addetti d'impresa
Agricoltura, silvicoltura e pesca	1	-	33,3	-	-	-	-	-	-	-	-	-
Attività manifatturiere	1	2	25,0	25,0	-	-	-	-	1	2	25,0	25,0
10-11 Alimentari e bevande	-	-	-	-	-	-	-	-	-	-	-	-
13 al 15 Sistema moda	-	-	-	-	-	-	-	-	-	-	-	-
16 e 31 Legno arredo	-	-	-	-	-	-	-	-	-	-	-	-
24 al 30 metalmeccanica	1	2	33,3	33,3	-	-	-	-	1	2	33,3	33,3
Altro manifatturiero	-	-	-	-	-	-	-	-	-	-	-	-
Altra Industria	-	-	-	-	-	-	-	-	-	-	-	-
Costruzioni	-	-	-	-	1	1	12,5	11,1	-	-	-	-
Commercio	-	-	-	-	-	-	-	-	-	-	-	-
Commercio e riparazione auto e moto	-	-	-	-	-	-	-	-	-	-	-	-
Commercio all'ingrosso	-	-	-	-	-	-	-	-	-	-	-	-
Commercio al dettaglio	-	-	-	-	-	-	-	-	-	-	-	-
Alloggio e ristorazione	-	-	-	-	-	-	-	-	-	-	-	-
55 Alloggio	-	-	-	-	-	-	-	-	-	-	-	-
56 Attività dei servizi di ristorazione	-	-	-	-	-	-	-	-	-	-	-	-
Servizi alle imprese	1	1	50,0	50,0	1	1	50,0	50,0	-	-	-	-
H Trasporto e magazzinaggio	-	-	-	-	-	-	-	-	-	-	-	-
J Servizi di informazione e comunicazione	-	-	-	-	-	-	-	-	-	-	-	-
K Attività finanziarie e assicurative	-	-	-	-	1	1	100,0	100,0	-	-	-	-
L Attività immobiliari	-	-	-	-	-	-	-	-	-	-	-	-
M Attività professionali, scientifiche e tecniche	1	1	100,0	100,0	-	-	-	-	-	-	-	-
N Noleggio, ag. viaggio, serv. supporto imprese	-	-	-	-	-	-	-	-	-	-	-	-
Servizi alle persone	-	-	-	-	-	-	-	-	-	-	-	-
O Amm. pubblica e difesa; assic. sociale obbligatoria	-	-	-	-	-	-	-	-	-	-	-	-
P Istruzione	-	-	-	-	-	-	-	-	-	-	-	-
Q Sanità e assistenza sociale	-	-	-	-	-	-	-	-	-	-	-	-
R Att. artistiche, sportive, intrattenim./divert.	-	-	-	-	-	-	-	-	-	-	-	-
S Altre attività di servizi	-	-	-	-	-	-	-	-	-	-	-	-
T Att. famiglie e convivenze come datori di lavoro	-	-	-	-	-	-	-	-	-	-	-	-
Non classificate	-	-	-	-	-	-	-	-	-	-	-	-
TOTALE	3	3	14,3	9,1	2	2	9,5	6,1	1	2	4,8	6,1

Comune di VALLE DI CADORE in sintesi. Situazione al 31/12/2023

Le imprese del territorio

	Numero	Rispetto allo scorso anno	Comune/ Provincia	N° addetti alle Unità locali totali	Numero	Comune/ Provincia
Unità locali attive	125	4 ↑	0,7%	324	0,4%	

Le caratteristiche delle imprese

Sedi d'impresa attive	87	1 ↑
<i>di cui: escl. Imprese individuali*</i>	24	0

N° addetti d'impresa 304

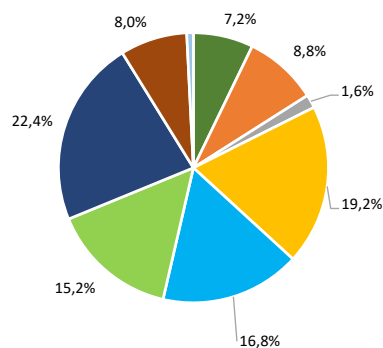
di cui:	Numero	% sul totale imprese
Artigiane	47	54,0
Femminili	19	21,8
Giovanili	4	4,6
Straniere	11	12,6

di cui:	Numero	% sul totale addetti
Artigiane	66	21,7
Femminili	172	56,6
Giovanili	3	1,0
Straniere	13	4,3

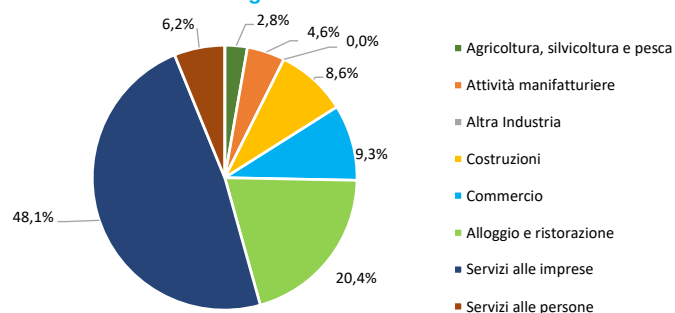
	Numero	Rispetto allo scorso anno
Unità locali dipendenti	38	3 ↑

Le specializzazioni del territorio

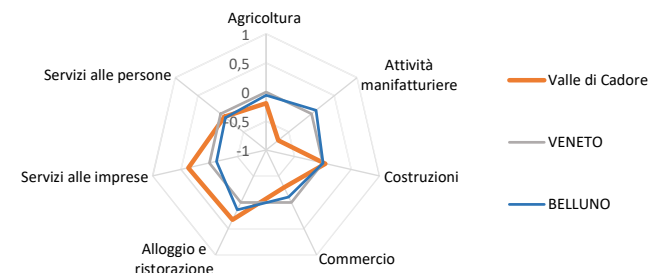
Peso % dei settori nelle unità locali totali



Peso % dei settori negli addetti alle unità locali totali



Indice di specializzazione



*NB: La dinamica delle sedi d'impresa è fortemente condizionata da un importante procedimento amministrativo di cancellazioni d'ufficio di imprese individuali; il procedimento si è concluso nel terzo trimestre 2023. Per questo motivo si riportano anche la consistenza e la dinamica delle sedi d'impresa escluse le imprese individuali.

Fonte: elab. Ufficio Studi e Statistica CCIAA Treviso - Belluno su dati Infocamere



Comune di VALLE DI CADORE. Unità locali attive per tipologia e relativi addetti. Situazione al 31/12/2023

SETTORI	SEDI d'impresa	UNITA' LOCALI DIPENDENTI				UL totali	ADDETTI alle UL totali	% ADDETTI SETTORE SU TOT. ADDETTI
		UL con sede in provincia	1a. UL con sede fuori provincia	Altre UL con sede fuori provincia	TOTALE			
Agricoltura, silvicoltura e pesca	8	1	-	-	1	9	9	2,8
Attività manifatturiere	10	1	-	-	1	11	15	4,6
10-11 Alimentari e bevande	-	-	-	-	-	-	-	-
13 al 15 Sistema moda	-	-	-	-	-	-	-	-
16 e 31 Legno arredo	4	-	-	-	-	4	9	2,8
24 al 30 metalmeccanica	4	1	-	-	1	5	4	1,2
Altro manifatturiero	2	-	-	-	-	2	2	0,6
Altra Industria	-	-	2	-	2	2	-	-
Costruzioni	23	-	1	-	1	24	28	8,6
Commercio	14	3	2	2	7	21	30	9,3
Commercio e riparazione auto e moto	1	-	-	-	-	1	1	0,3
Commercio all'ingrosso	5	-	-	-	-	5	6	1,9
Commercio al dettaglio	8	3	2	2	7	15	23	7,1
Alloggio e ristorazione	9	6	3	1	10	19	66	20,4
55 Alloggio	1	4	2	-	6	7	12	3,7
56 Attività dei servizi di ristorazione	8	2	1	1	4	12	54	16,7
Servizi alle imprese	17	4	3	4	11	28	156	48,1
H Trasporto e magazzinaggio	3	3	-	2	5	8	5	1,5
J Servizi di informazione e comunicazione	1	-	-	-	-	1	2	0,6
K Attività finanziarie e assicurative	1	-	-	1	1	2	3	0,9
L Attività immobiliari	4	-	3	-	3	7	2	0,6
M Attività professionali, scientifiche e tecniche	5	1	-	1	2	7	12	3,7
N Noleggio, agenzie di viaggio, servizi di supporto alle imprese	3	-	-	-	-	3	132	40,7
Servizi alle persone	6	3	1	-	4	10	20	6,2
O Amministrazione pubblica e difesa; assicurazione sociale obbligatoria	-	-	-	-	-	-	-	-
P Istruzione	-	1	1	-	2	2	8	2,5
Q Sanità e assistenza sociale	-	1	-	-	1	1	-	-
R Attività artistiche, sportive, di intrattenimento e divertimento	-	-	-	-	-	-	-	-
S Altre attività di servizi	6	1	-	-	1	7	12	3,7
T Attività di famiglie e convivenze come datori di lavoro	-	-	-	-	-	-	-	-
Non classificate	-	1	-	-	1	1	-	-
TOTALE	87	19	12	7	38	125	324	100,0



Comune di VALLE DI CADORE. Unità locali attive per tipologia e per classe di natura giuridica. Situazione al 31/12/2023 - confronto con i periodi indicati

SETTORI	SEDI						UNITA' LOCALI DIPENDENTI		UNITA' LOCALI TOTALI	
	TOTALE	dic 23/ dic 22	Imprese individuali	dic 23/ dic 22	Altre forme giuridiche	dic 23/ dic 22	TOTALE	dic 23/ dic 22	TOTALE	dic 23/ dic 22
	dic-23		dic-23		dic-23		dic-23			
Agricoltura, silvicoltura e pesca	8	-1	5	-1	3	-	1	-	9	-1
Attività manifatturiere	10	-	7	-	3	-	1	-1	11	-1
10-11 Alimentari e bevande	-	-	-	-	-	-	-	-	-	-
13 al 15 Sistema moda	-	-	-	-	-	-	-	-	-	-
16 e 31 Legno arredo	4	-	2	-	2	-	-	-	4	-
24 al 30 metalmeccanica	4	-	3	-	1	-	1	-1	5	-1
Altro manifatturiero	2	-	2	-	-	-	-	-	2	-
Altra Industria	-	-	-	-	-	-	2	-	2	-
Costruzioni	23	-	19	-	4	-	1	-	24	-
Commercio	14	-1	12	-1	2	-	7	-	21	-1
Commercio e riparazione auto e moto	1	-	-	-	1	-	-	-	1	-
Commercio all'ingrosso	5	1	4	1	1	-	-	-	5	1
Commercio al dettaglio	8	-2	8	-2	-	-	7	-	15	-2
Alloggio e ristorazione	9	1	4	1	5	-	10	1	19	2
55 Alloggio	1	1	1	1	-	-	6	1	7	2
56 Attività dei servizi di ristorazione	8	-	3	-	5	-	4	-	12	-
Servizi alle imprese	17	2	11	2	6	-	11	3	28	5
H Trasporto e magazzinaggio	3	-	3	-	-	-	5	-	8	-
J Servizi di informazione e comunicazione	1	-	-	-	1	-	-	-	1	-
K Attività finanziarie e assicurative	1	-	1	-	-	-	1	-	2	-
L Attività immobiliari	4	-	1	-	3	-	3	2	7	2
M Attività professionali, scientifiche e tecniche	5	1	4	1	1	-	2	1	7	2
N Noleggio, ag. viaggio, serv. supporto imprese	3	1	2	1	1	-	-	-	3	1
Servizi alle persone	6	-	5	-	1	-	4	1	10	1
O Amm. pubblica e difesa; assic. sociale obbligatoria	-	-	-	-	-	-	-	-	-	-
P Istruzione	-	-	-	-	-	-	2	1	2	1
Q Sanità e assistenza sociale	-	-	-	-	-	-	1	-	1	-
R Att. artistiche, sportive, intrattenim./divert.	-	-	-	-	-	-	-	-	-	-
S Altre attività di servizi	6	-	5	-	1	-	1	-	7	-
T Att. famiglie e convivenze come datori di lavoro	-	-	-	-	-	-	-	-	-	-
Non classificate	-	-	-	-	-	-	1	-1	1	-1
TOTALE	87	1	63	1	24	-	38	3	125	4

"NB: La dinamica delle sedi d'impresa è fortemente condizionata da un importante procedimento amministrativo di cancellazioni d'ufficio di imprese individuali; il procedimento si è concluso nel terzo trimestre 2023. Per questo motivo si riportano anche la consistenza e la dinamica delle sedi d'impresa distinte per classe di natura giuridica (imprese individuali e altre nature giuridiche).

Fonte: elab. Ufficio Studi e Statistica CCIAA Treviso - Belluno su dati Infocamere"



Comune di VALLE DI CADORE. Unità locali attive per tipologia. Situazione al 31/12/2023 - confronto decennale

SETTORI	SEDI					UNITA' LOCALI DIPENDENTI			UNITA' LOCALI TOTALI		
	dic-13	dic-22	dic-23	dic 23/ dic 13	dic 23/ dic 22	dic-13	dic-23	dic 23/ dic 13	dic-13	dic-23	dic 23/ dic 13
Agricoltura, silvicoltura e pesca	8	9	8	-	-1	-	1	1	8	9	1
Attività manifatturiere	11	10	10	-1	-	2	1	-1	13	11	-2
10-11 Alimentari e bevande	-	-	-	-	-	-	-	-	-	-	-
13 al 15 Sistema moda	-	-	-	-	-	-	-	-	-	-	-
16 e 31 Legno arredo	3	4	4	1	-	-	-	-	3	4	1
24 al 30 metalmeccanica	2	4	4	2	-	1	1	-	3	5	2
Altro manifatturiero	6	2	2	-4	-	1	-	-1	7	2	-5
Altra Industria	-	-	-	-	-	1	2	1	1	2	1
Costruzioni	24	23	23	-1	-	1	1	-	25	24	-1
Commercio	24	15	14	-10	-1	6	7	1	30	21	-9
Commercio e riparazione auto e moto	2	1	1	-1	-	-	-	-	2	1	-1
Commercio all'ingrosso	5	4	5	-	1	-	-	-	5	5	-
Commercio al dettaglio	17	10	8	-9	-2	6	7	1	23	15	-8
Alloggio e ristorazione	11	8	9	-2	1	4	10	6	15	19	4
55 Alloggio	3	-	1	-2	1	2	6	4	5	7	2
56 Attività dei servizi di ristorazione	8	8	8	-	-	2	4	2	10	12	2
Servizi alle imprese	13	15	17	4	2	6	11	5	19	28	9
H Trasporto e magazzinaggio	3	3	3	-	-	2	5	3	5	8	3
J Servizi di informazione e comunicazione	2	1	1	-1	-	-	-	-	2	1	-1
K Attività finanziarie e assicurative	-	1	1	1	-	1	1	-	1	2	1
L Attività immobiliari	3	4	4	1	-	1	3	2	4	7	3
M Attività professionali, scientifiche e tecniche	3	4	5	2	1	1	2	1	4	7	3
N Noleggio, ag. viaggio, serv. supporto imprese	2	2	3	1	1	1	-	-1	3	3	-
Servizi alle persone	9	6	6	-3	-	3	4	1	12	10	-2
O Amm. pubblica e difesa; assic. sociale obbligatoria	-	-	-	-	-	-	-	-	-	-	-
P Istruzione	1	-	-	-1	-	1	2	1	2	2	-
Q Sanità e assistenza sociale	-	-	-	-	-	1	1	-	1	1	-
R Att. artistiche, sportive, intrattenim./divert.	-	-	-	-	-	-	-	-	-	-	-
S Altre attività di servizi	8	6	6	-2	-	1	1	-	9	7	-2
T Att. famiglie e convivenze come datori di lavoro	-	-	-	-	-	-	-	-	-	-	-
Non classificate	-	-	-	-	-	1	1	-	1	1	-
TOTALE	100	86	87	-13	1	24	38	14	124	125	1

"NB: La dinamica delle sedi d'impresa è fortemente condizionata da un importante procedimento amministrativo di cancellazioni d'ufficio di imprese individuali; il procedimento si è concluso nel terzo trimestre 2023. Per questo motivo, per le sedi d'impresa, si riporta anche la variazione dell'ultimo anno.

Fonte: elab. Ufficio Studi e Statistica CCIAA Treviso - Belluno su dati Infocamere"



Comune di VALLE DI CADORE. Imprese artigiane e non artigiane attive e relativi addetti d'impresa per settori economici. Situazione al 31/12/2023

SETTORI	ARTIGIANE		NON ARTIGIANE		TOTALE		% artigiane su totale	
	Sedi	Addetti d'impresa	Sedi	Addetti d'impresa	Sedi	Addetti d'impresa	Sedi	Addetti d'impresa
Agricoltura, silvicoltura e pesca	1	2	7	7	8	9	12,5	22,2
Attività manifatturiere	11	16	-	-	10	15	110,0	106,7
10-11 Alimentari e bevande	-	-	-	-	-	-	-	-
13 al 15 Sistema moda	-	-	-	-	-	-	-	-
16 e 31 Legno arredo	4	9	-	-	4	9	100,0	100,0
24 al 30 metalmeccanica	5	5	-	-	4	4	125,0	125,0
Altro manifatturiero	2	2	-	-	2	2	100,0	100,0
Altra Industria	-	-	-	-	-	-	-	-
Costruzioni	21	25	2	3	23	28	91,3	89,3
Commercio	2	4	12	18	14	22	14,3	18,2
Commercio e riparazione auto e moto	1	1	-	-	1	1	100,0	100,0
Commercio all'ingrosso	-	-	5	6	5	6	-	-
Commercio al dettaglio	1	3	7	12	8	15	12,5	20,0
Alloggio e ristorazione	1	2	8	43	9	45	11,1	4,4
55 Alloggio	-	-	1	-	1	-	-	-
56 Attività dei servizi di ristorazione	1	2	7	43	8	45	12,5	4,4
Servizi alle imprese	5	5	13	169	17	173	29,4	2,9
H Trasporto e magazzinaggio	4	4	-	-	3	3	133,3	133,3
J Servizi di informazione e comunicazione	-	-	1	2	1	2	-	-
K Attività finanziarie e assicurative	-	-	1	1	1	1	-	-
L Attività immobiliari	-	-	4	7	4	7	-	-
M Attività professionali, scientifiche e tecniche	-	-	5	6	5	6	-	-
N Noleggio, ag. viaggio, serv. supporto imprese	1	1	2	153	3	154	33,3	0,6
Servizi alle persone	6	12	-	-	6	12	100,0	100,0
O Amm. pubblica e difesa; assic. sociale obbligatoria	-	-	-	-	-	-	-	-
P Istruzione	-	-	-	-	-	-	-	-
Q Sanità e assistenza sociale	-	-	-	-	-	-	-	-
R Att. artistiche, sportive, intrattenim./divert.	-	-	-	-	-	-	-	-
S Altre attività di servizi	6	12	-	-	6	12	100,0	100,0
T Att. famiglie e convivenze come datori di lavoro	-	-	-	-	-	-	-	-
Non classificate	-	-	-	-	-	-	-	-
TOTALE	47	66	42	240	87	304	54,0	21,7



Comune di VALLE DI CADORE. Imprese femminili, giovanili e straniere attive e relativi addetti d'impresa per settori economici. Situazione al 31/12/2023

SETTORI	FEMMINILI				GIOVANILI				STRANIERE			
	Sedi	Addetti d'impresa	% sul totale		Sedi	Addetti d'impresa	% sul totale		Sedi	Addetti d'impresa	% sul totale	
			Sedi	Addetti d'impresa			Sedi	Addetti d'impresa			Sedi	Addetti d'impresa
Agricoltura, silvicoltura e pesca	1	1	12,5	11,1	-	-	-	-	-	-	-	-
Attività manifatturiere	2	2	20,0	13,3	-	-	-	-	-	-	-	-
10-11 Alimentari e bevande	-	-	-	-	-	-	-	-	-	-	-	-
13 al 15 Sistema moda	-	-	-	-	-	-	-	-	-	-	-	-
16 e 31 Legno arredo	-	-	-	-	-	-	-	-	-	-	-	-
24 al 30 metalmeccanica	1	1	25,0	25,0	-	-	-	-	-	-	-	-
Altro manifatturiero	1	1	50,0	50,0	-	-	-	-	-	-	-	-
Altra Industria	-	-	-	-	-	-	-	-	-	-	-	-
Costruzioni	-	-	-	-	1	1	4,3	3,6	4	4	17,4	14,3
Commercio	5	8	35,7	36,4	1	1	7,1	4,5	3	6	21,4	27,3
Commercio e riparazione auto e moto	-	-	-	-	-	-	-	-	-	-	-	-
Commercio all'ingrosso	1	1	20,0	16,7	1	1	20,0	16,7	1	1	20,0	16,7
Commercio al dettaglio	4	7	50,0	46,7	-	-	-	-	2	5	25,0	33,3
Alloggio e ristorazione	2	1	22,2	2,2	1	-	11,1	-	-	-	-	-
55 Alloggio	1	-	100,0	-	1	-	100,0	-	-	-	-	-
56 Attività dei servizi di ristorazione	1	1	12,5	2,2	-	-	-	-	-	-	-	-
Servizi alle imprese	6	157	35,3	90,8	-	-	-	-	4	3	23,5	1,7
H Trasporto e magazzinaggio	-	-	-	-	-	-	-	-	1	1	33,3	33,3
J Servizi di informazione e comunicazione	-	-	-	-	-	-	-	-	-	-	-	-
K Attività finanziarie e assicurative	1	1	100,0	100,0	-	-	-	-	1	1	100,0	100,0
L Attività immobiliari	-	-	-	-	-	-	-	-	-	-	-	-
M Attività professionali, scientifiche e tecniche	3	3	60,0	50,0	-	-	-	-	1	1	20,0	16,7
N Noleggio, ag. viaggio, serv. supporto imprese	2	153	66,7	99,4	-	-	-	-	1	-	33,3	-
Servizi alle persone	3	3	50,0	25,0	1	1	16,7	8,3	-	-	-	-
O Amm. pubblica e difesa; assic. sociale obbligatoria	-	-	-	-	-	-	-	-	-	-	-	-
P Istruzione	-	-	-	-	-	-	-	-	-	-	-	-
Q Sanità e assistenza sociale	-	-	-	-	-	-	-	-	-	-	-	-
R Att. artistiche, sportive, intrattenim./divert.	-	-	-	-	-	-	-	-	-	-	-	-
S Altre attività di servizi	3	3	50,0	25,0	1	1	16,7	8,3	-	-	-	-
T Att. famiglie e convivenze come datori di lavoro	-	-	-	-	-	-	-	-	-	-	-	-
Non classificate	-	-	-	-	-	-	-	-	-	-	-	-
TOTALE	19	172	21,8	56,6	4	3	4,6	1,0	11	13	12,6	4,3

Comune di VIGO DI CADORE in sintesi. Situazione al 31/12/2023

Le imprese del territorio

	Numero	Rispetto allo scorso anno	Comune/ Provincia	N° addetti alle Unità locali totali	Numero	Comune/ Provincia
Unità locali attive	133	-5 ↓	0,7%	254	0,3%	

Le caratteristiche delle imprese

Sedi d'impresa attive	106	-6 ↓
<i>di cui: escl. Imprese individuali*</i>	43	-1 ↓

N° addetti d'impresa 236

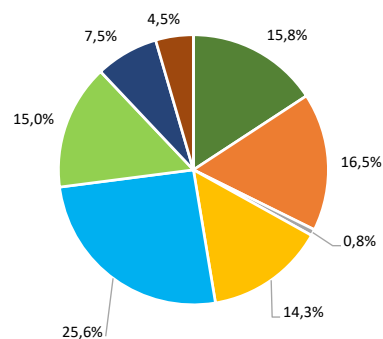
di cui:	Numero	% sul totale imprese
Artigiane	41	38,7
Femminili	22	20,8
Giovanili	8	7,5
Straniere	4	3,8

di cui:	Numero	% sul totale addetti
Artigiane	86	36,4
Femminili	42	17,8
Giovanili	9	3,8
Straniere	9	3,8

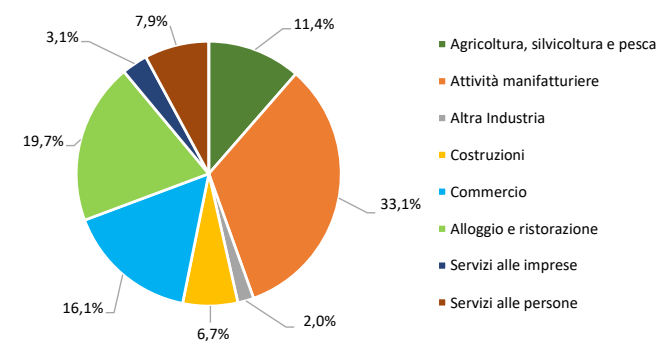
	Numero	Rispetto allo scorso anno
Unità locali dipendenti	27	1 ↑

Le specializzazioni del territorio

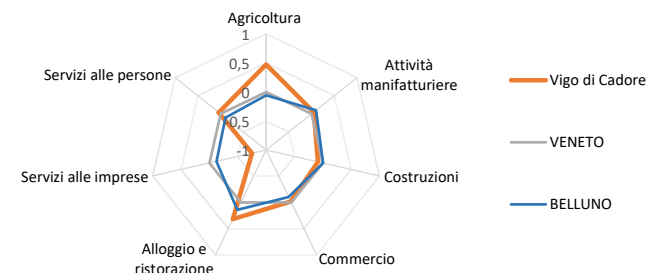
Peso % dei settori nelle unità locali totali



Peso % dei settori negli addetti alle unità locali totali



Indice di specializzazione



"NB: La dinamica delle sedi d'impresa è fortemente condizionata da un importante procedimento amministrativo di cancellazioni d'ufficio di imprese individuali; il procedimento si è concluso nel terzo trimestre 2023. Per questo motivo si riportano anche la consistenza e la dinamica delle sedi d'impresa escluse le imprese individuali.

Fonte: elab. Ufficio Studi e Statistica CCIAA Treviso - Belluno su dati Infocamere



Comune di VIGO DI CADORE. Unità locali attive per tipologia e relativi addetti. Situazione al 31/12/2023

SETTORI	SEDI d'impresa	UNITA' LOCALI DIPENDENTI				UL totali	ADDETTI alle UL totali	% ADDETTI SETTORE SU TOT. ADDETTI
		UL con sede in provincia	1a. UL con sede fuori provincia	Altre UL con sede fuori provincia	TOTALE			
Agricoltura, silvicoltura e pesca	20	-	1	-	1	21	29	11,4
Attività manifatturiere	21	1	-	-	1	22	84	33,1
10-11 Alimentari e bevande	1	-	-	-	-	1	-	-
13 al 15 Sistema moda	1	-	-	-	-	1	1	0,4
16 e 31 Legno arredo	6	1	-	-	1	7	23	9,1
24 al 30 metalmeccanica	8	-	-	-	-	8	53	20,9
Altro manifatturiero	5	-	-	-	-	5	7	2,8
Altra Industria	-	-	1	-	1	1	5	2,0
Costruzioni	15	4	-	-	4	19	17	6,7
Commercio	27	7	-	-	7	34	41	16,1
Commercio e riparazione auto e moto	2	-	-	-	-	2	2	0,8
Commercio all'ingrosso	15	2	-	-	2	17	17	6,7
Commercio al dettaglio	10	5	-	-	5	15	22	8,7
Alloggio e ristorazione	14	3	2	1	6	20	50	19,7
55 Alloggio	6	1	2	1	4	10	25	9,8
56 Attività dei servizi di ristorazione	8	2	-	-	2	10	25	9,8
Servizi alle imprese	5	2	2	1	5	10	8	3,1
H Trasporto e magazzinaggio	-	1	-	1	2	2	1	0,4
J Servizi di informazione e comunicazione	-	-	2	-	2	2	1	0,4
K Attività finanziarie e assicurative	-	-	-	-	-	-	-	-
L Attività immobiliari	2	-	-	-	-	2	1	0,4
M Attività professionali, scientifiche e tecniche	3	1	-	-	1	4	5	2,0
N Noleggio, agenzie di viaggio, servizi di supporto alle imprese	-	-	-	-	-	-	-	-
Servizi alle persone	4	2	-	-	2	6	20	7,9
O Amministrazione pubblica e difesa; assicurazione sociale obbligatoria	-	-	-	-	-	-	-	-
P Istruzione	1	1	-	-	1	2	7	2,8
Q Sanità e assistenza sociale	-	1	-	-	1	1	10	3,9
R Attività artistiche, sportive, di intrattenimento e divertimento	1	-	-	-	-	1	-	-
S Altre attività di servizi	2	-	-	-	-	2	3	1,2
T Attività di famiglie e convivenze come datori di lavoro	-	-	-	-	-	-	-	-
Non classificate	-	-	-	-	-	-	-	-
TOTALE	106	19	6	2	27	133	254	100,0



Comune di VIGO DI CADORE. Unità locali attive per tipologia e per classe di natura giuridica. Situazione al 31/12/2023 - confronto con i periodi indicati

SETTORI	SEDI						UNITA' LOCALI DIPENDENTI		UNITA' LOCALI TOTALI	
	TOTALE	dic 23/ dic 22	Imprese individuali	dic 23/ dic 22	Altre forme giuridiche	dic 23/ dic 22	TOTALE	dic 23/ dic 22	TOTALE	dic 23/ dic 22
	dic-23		dic-23		dic-23		dic-23			
Agricoltura, silvicoltura e pesca	20	-1	16	-1	4	-	1	-	21	-1
Attività manifatturiere	21	-4	9	-2	12	-2	1	-	22	-4
10-11 Alimentari e bevande	1	-	-	-	1	-	-	-	1	-
13 al 15 Sistema moda	1	-	1	-	-	-	-	-	1	-
16 e 31 Legno arredo	6	-	4	-	2	-	1	-	7	-
24 al 30 metalmeccanica	8	-1	2	-	6	-1	-	-	8	-1
Altro manifatturiero	5	-3	2	-2	3	-1	-	-	5	-3
Altra Industria	-	-	-	-	-	-	1	-	1	-
Costruzioni	15	-	12	-1	3	1	4	-	19	-
Commercio	27	-2	16	-2	11	-	7	-	34	-2
Commercio e riparazione auto e moto	2	1	2	1	-	-	-	-	2	1
Commercio all'ingrosso	15	-3	10	-3	5	-	2	-	17	-3
Commercio al dettaglio	10	-	4	-	6	-	5	-	15	-
Alloggio e ristorazione	14	1	5	1	9	-	6	-	20	1
55 Alloggio	6	1	2	1	4	-	4	-	10	1
56 Attività dei servizi di ristorazione	8	-	3	-	5	-	2	-	10	-
Servizi alle imprese	5	-	3	-	2	-	5	1	10	1
H Trasporto e magazzinaggio	-	-	-	-	-	-	2	-	2	-
J Servizi di informazione e comunicazione	-	-	-	-	-	-	2	1	2	1
K Attività finanziarie e assicurative	-	-	-	-	-	-	-	-	-	-
L Attività immobiliari	2	-	1	-	1	-	-	-	2	-
M Attività professionali, scientifiche e tecniche	3	-	2	-	1	-	1	-	4	-
N Noleggio, ag. viaggio, serv. supporto imprese	-	-	-	-	-	-	-	-	-	-
Servizi alle persone	4	-	2	-	2	-	2	-	6	-
O Amm. pubblica e difesa; assic. sociale obbligatoria	-	-	-	-	-	-	-	-	-	-
P Istruzione	1	-	-	-	1	-	1	-	2	-
Q Sanità e assistenza sociale	-	-	-	-	-	-	1	-	1	-
R Att. artistiche, sportive, intrattenim./divert.	1	-	-	-	1	-	-	-	1	-
S Altre attività di servizi	2	-	2	-	-	-	-	-	2	-
T Att. famiglie e convivenze come datori di lavoro	-	-	-	-	-	-	-	-	-	-
Non classificate	-	-	-	-	-	-	-	-	-	-
TOTALE	106	-6	63	-5	43	-1	27	1	133	-5

"NB: La dinamica delle sedi d'impresa è fortemente condizionata da un importante procedimento amministrativo di cancellazioni d'ufficio di imprese individuali; il procedimento si è concluso nel terzo trimestre 2023. Per questo motivo si riportano anche la consistenza e la dinamica delle sedi d'impresa distinte per classe di natura giuridica (imprese individuali e altre nature giuridiche).

Fonte: elab. Ufficio Studi e Statistica CCIAA Treviso - Belluno su dati Infocamere"



Comune di VIGO DI CADORE. Unità locali attive per tipologia. Situazione al 31/12/2023 - confronto decennale

SETTORI	SEDI					UNITA' LOCALI DIPENDENTI			UNITA' LOCALI TOTALI		
	dic-13	dic-22	dic-23	dic 23/ dic 13	dic 23/ dic 22	dic-13	dic-23	dic 23/ dic 13	dic-13	dic-23	dic 23/ dic 13
Agricoltura, silvicoltura e pesca	16	21	20	4	-1	1	1	-	17	21	4
Attività manifatturiere	32	25	21	-11	-4	-	1	1	32	22	-10
10-11 Alimentari e bevande	-	1	1	1	-	-	-	-	-	1	1
13 al 15 Sistema moda	3	1	1	-2	-	-	-	-	3	1	-2
16 e 31 Legno arredo	7	6	6	-1	-	-	1	1	7	7	-
24 al 30 metalmeccanica	9	9	8	-1	-1	-	-	-	9	8	-1
Altro manifatturiero	13	8	5	-8	-3	-	-	-	13	5	-8
Altra Industria	-	-	-	-	-	1	1	-	1	1	-
Costruzioni	13	15	15	2	-	2	4	2	15	19	4
Commercio	31	29	27	-4	-2	8	7	-1	39	34	-5
Commercio e riparazione auto e moto	2	1	2	-	1	-	-	-	2	2	-
Commercio all'ingrosso	15	18	15	-	-3	1	2	1	16	17	1
Commercio al dettaglio	14	10	10	-4	-	7	5	-2	21	15	-6
Alloggio e ristorazione	18	13	14	-4	1	5	6	1	23	20	-3
55 Alloggio	7	5	6	-1	1	3	4	1	10	10	-
56 Attività dei servizi di ristorazione	11	8	8	-3	-	2	2	-	13	10	-3
Servizi alle imprese	10	5	5	-5	-	5	5	-	15	10	-5
H Trasporto e magazzinaggio	2	-	-	-2	-	4	2	-2	6	2	-4
J Servizi di informazione e comunicazione	-	-	-	-	-	-	2	2	-	2	2
K Attività finanziarie e assicurative	-	-	-	-	-	1	-	-1	1	-	-1
L Attività immobiliari	2	2	2	-	-	-	-	-	2	2	-
M Attività professionali, scientifiche e tecniche	5	3	3	-2	-	-	1	1	5	4	-1
N Noleggio, ag. viaggio, serv. supporto imprese	1	-	-	-1	-	-	-	-	1	-	-1
Servizi alle persone	4	4	4	-	-	1	2	1	5	6	1
O Amm. pubblica e difesa; assic. sociale obbligatoria	-	-	-	-	-	-	-	-	-	-	-
P Istruzione	1	1	1	-	-	1	1	-	2	2	-
Q Sanità e assistenza sociale	-	-	-	-	-	-	1	1	-	1	1
R Att. artistiche, sportive, intrattenim./divert.	-	1	1	1	-	-	-	-	-	1	1
S Altre attività di servizi	3	2	2	-1	-	-	-	-	3	2	-1
T Att. famiglie e convivenze come datori di lavoro	-	-	-	-	-	-	-	-	-	-	-
Non classificate	-	-	-	-	-	-	-	-	-	-	-
TOTALE	124	112	106	-18	-6	23	27	4	147	133	-14

"NB: La dinamica delle sedi d'impresa è fortemente condizionata da un importante procedimento amministrativo di cancellazioni d'ufficio di imprese individuali; il procedimento si è concluso nel terzo trimestre 2023. Per questo motivo, per le sedi d'impresa, si riporta anche la variazione dell'ultimo anno.

Fonte: elab. Ufficio Studi e Statistica CCIAA Treviso - Belluno su dati Infocamere"



Comune di VIGO DI CADORE. Imprese artigiane e non artigiane attive e relativi addetti d'impresa per settori economici. Situazione al 31/12/2023

SETTORI	ARTIGIANE		NON ARTIGIANE		TOTALE		% artigiane su totale	
	Sedi	Addetti d'impresa	Sedi	Addetti d'impresa	Sedi	Addetti d'impresa	Sedi	Addetti d'impresa
Agricoltura, silvicoltura e pesca	8	9	12	19	20	28	40,0	32,1
Attività manifatturiere	15	55	6	29	21	84	71,4	65,5
10-11 Alimentari e bevande	-	-	1	-	1	-	-	-
13 al 15 Sistema moda	1	1	-	-	1	1	100,0	100,0
16 e 31 Legno arredo	6	23	-	-	6	23	100,0	100,0
24 al 30 metalmeccanica	4	24	4	29	8	53	50,0	45,3
Altro manifatturiero	4	7	1	-	5	7	80,0	100,0
Altra Industria	-	-	-	-	-	-	-	-
Costruzioni	12	12	3	5	15	17	80,0	70,6
Commercio	1	1	25	37	27	39	3,7	2,6
Commercio e riparazione auto e moto	1	1	1	1	2	2	50,0	50,0
Commercio all'ingrosso	-	-	15	20	15	20	-	-
Commercio al dettaglio	-	-	9	16	10	17	-	-
Alloggio e ristorazione	2	5	12	44	14	49	14,3	10,2
55 Alloggio	-	-	6	24	6	24	-	-
56 Attività dei servizi di ristorazione	2	5	6	20	8	25	25,0	20,0
Servizi alle imprese	1	1	4	8	5	9	20,0	11,1
H Trasporto e magazzinaggio	-	-	-	-	-	-	-	-
J Servizi di informazione e comunicazione	-	-	-	-	-	-	-	-
K Attività finanziarie e assicurative	-	-	-	-	-	-	-	-
L Attività immobiliari	-	-	2	4	2	4	-	-
M Attività professionali, scientifiche e tecniche	1	1	2	4	3	5	33,3	20,0
N Noleggio, ag. viaggio, serv. supporto imprese	-	-	-	-	-	-	-	-
Servizi alle persone	2	3	2	7	4	10	50,0	30,0
O Amm. pubblica e difesa; assic. sociale obbligatoria	-	-	-	-	-	-	-	-
P Istruzione	-	-	1	7	1	7	-	-
Q Sanità e assistenza sociale	-	-	-	-	-	-	-	-
R Att. artistiche, sportive, intrattenim./divert.	-	-	1	-	1	-	-	-
S Altre attività di servizi	2	3	-	-	2	3	100,0	100,0
T Att. famiglie e convivenze come datori di lavoro	-	-	-	-	-	-	-	-
Non classificate	-	-	-	-	-	-	-	-
TOTALE	41	86	64	149	106	236	38,7	36,4



Comune di VIGO DI CADORE. Imprese femminili, giovanili e straniere attive e relativi addetti d'impresa per settori economici. Situazione al 31/12/2023

SETTORI	FEMMINILI				GIOVANILI				STRANIERE			
	Sedi	Addetti d'impresa	% sul totale		Sedi	Addetti d'impresa	% sul totale		Sedi	Addetti d'impresa	% sul totale	
			Sedi	Addetti d'impresa			Sedi	Addetti d'impresa			Sedi	Addetti d'impresa
Agricoltura, silvicoltura e pesca	2	2	10,0	7,1	2	2	10,0	7,1	-	-	-	-
Attività manifatturiere	3	3	14,3	3,6	-	-	-	-	1	2	4,8	2,4
10-11 Alimentari e bevande	-	-	-	-	-	-	-	-	-	-	-	-
13 al 15 Sistema moda	-	-	-	-	-	-	-	-	-	-	-	-
16 e 31 Legno arredo	-	-	-	-	-	-	-	-	-	-	-	-
24 al 30 metalmeccanica	1	-	12,5	-	-	-	-	-	1	2	12,5	3,8
Altro manifatturiero	2	3	40,0	42,9	-	-	-	-	-	-	-	-
Altra Industria	-	-	-	-	-	-	-	-	-	-	-	-
Costruzioni	1	1	6,7	5,9	2	2	13,3	11,8	-	-	-	-
Commercio	8	14	29,6	35,9	3	4	11,1	10,3	1	2	3,7	5,1
Commercio e riparazione auto e moto	-	-	-	-	1	1	50,0	50,0	-	-	-	-
Commercio all'ingrosso	4	10	26,7	50,0	1	1	6,7	5,0	-	-	-	-
Commercio al dettaglio	4	4	40,0	23,5	1	2	10,0	11,8	1	2	10,0	11,8
Alloggio e ristorazione	4	15	28,6	30,6	-	-	-	-	2	5	14,3	10,2
55 Alloggio	1	8	16,7	33,3	-	-	-	-	1	2	16,7	8,3
56 Attività dei servizi di ristorazione	3	7	37,5	28,0	-	-	-	-	1	3	12,5	12,0
Servizi alle imprese	2	4	40,0	44,4	1	1	20,0	11,1	-	-	-	-
H Trasporto e magazzinaggio	-	-	-	-	-	-	-	-	-	-	-	-
J Servizi di informazione e comunicazione	-	-	-	-	-	-	-	-	-	-	-	-
K Attività finanziarie e assicurative	-	-	-	-	-	-	-	-	-	-	-	-
L Attività immobiliari	2	4	100,0	100,0	1	1	50,0	25,0	-	-	-	-
M Attività professionali, scientifiche e tecniche	-	-	-	-	-	-	-	-	-	-	-	-
N Noleggio, ag. viaggio, serv. supporto imprese	-	-	-	-	-	-	-	-	-	-	-	-
Servizi alle persone	2	3	50,0	30,0	-	-	-	-	-	-	-	-
O Amm. pubblica e difesa; assic. sociale obbligatoria	-	-	-	-	-	-	-	-	-	-	-	-
P Istruzione	-	-	-	-	-	-	-	-	-	-	-	-
Q Sanità e assistenza sociale	-	-	-	-	-	-	-	-	-	-	-	-
R Att. artistiche, sportive, intrattenim./divert.	-	-	-	-	-	-	-	-	-	-	-	-
S Altre attività di servizi	2	3	100,0	100,0	-	-	-	-	-	-	-	-
T Att. famiglie e convivenze come datori di lavoro	-	-	-	-	-	-	-	-	-	-	-	-
Non classificate	-	-	-	-	-	-	-	-	-	-	-	-
TOTALE	22	42	20,8	17,8	8	9	7,5	3,8	4	9	3,8	3,8

Comune di VODO CADORE in sintesi. Situazione al 31/12/2023

Le imprese del territorio

	Numero	Rispetto allo scorso anno	Comune/ Provincia	N° addetti alle Unità locali totali	Numero	Comune/ Provincia
Unità locali attive	95	5 ↑	0,5%	202	0,3%	

Le caratteristiche delle imprese

Sedi d'impresa attive	75	4 ↑
<i>di cui: escl. Imprese individuali*</i>	22	0

N° addetti d'impresa 188

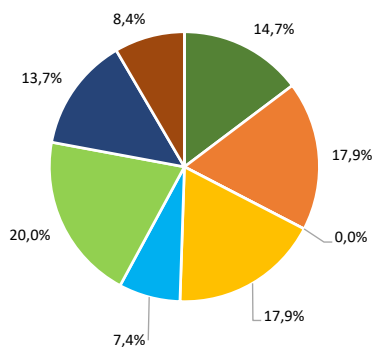
di cui:	Numero	% sul totale imprese
Artigiane	38	50,7
Femminili	17	22,7
Giovanili	6	8,0
Straniere	7	9,3

di cui:	Numero	% sul totale addetti
Artigiane	69	36,7
Femminili	23	12,2
Giovanili	7	3,7
Straniere	7	3,7

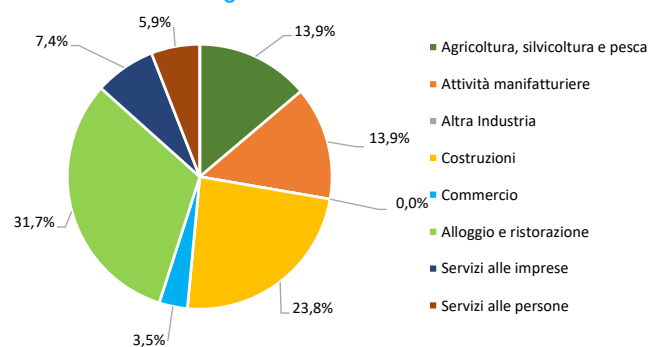
	Numero	Rispetto allo scorso anno
Unità locali dipendenti	20	1 ↑

Le specializzazioni del territorio

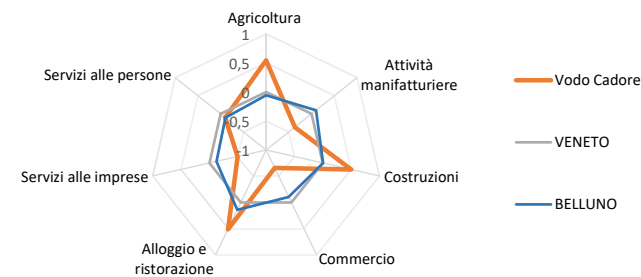
Peso % dei settori nelle unità locali totali



Peso % dei settori negli addetti alle unità locali totali



Indice di specializzazione



"NB: La dinamica delle sedi d'impresa è fortemente condizionata da un importante procedimento amministrativo di cancellazioni d'ufficio di imprese individuali; il procedimento si è concluso nel terzo trimestre 2023. Per questo motivo si riportano anche la consistenza e la dinamica delle sedi d'impresa escluse le imprese individuali.

Fonte: elab. Ufficio Studi e Statistica CCIAA Treviso - Belluno su dati Infocamere



Comune di VODO CADORE. Unità locali attive per tipologia e relativi addetti. Situazione al 31/12/2023

SETTORI	SEDI d'impresa	UNITA' LOCALI DIPENDENTI				UL totali	ADDETTI alle UL totali	% ADDETTI SETTORE SU TOT. ADDETTI
		UL con sede in provincia	1a. UL con sede fuori provincia	Altre UL con sede fuori provincia	TOTALE			
Agricoltura, silvicoltura e pesca	12	1	1	-	2	14	28	13,9
Attività manifatturiere	12	3	1	1	5	17	28	13,9
10-11 Alimentari e bevande	3	2	-	-	2	5	17	8,4
13 al 15 Sistema moda	-	-	-	-	-	-	-	-
16 e 31 Legno arredo	6	1	-	-	1	7	7	3,5
24 al 30 metalmeccanica	2	-	-	-	-	2	3	1,5
Altro manifatturiero	1	-	1	1	2	3	1	0,5
Altra Industria	-	-	-	-	-	-	-	-
Costruzioni	15	2	-	-	2	17	48	23,8
Commercio	5	1	1	-	2	7	7	3,5
Commercio e riparazione auto e moto	-	-	-	-	-	-	-	-
Commercio all'ingrosso	1	-	-	-	-	1	1	0,5
Commercio al dettaglio	4	1	1	-	2	6	6	3,0
Alloggio e ristorazione	14	5	-	-	5	19	64	31,7
55 Alloggio	3	3	-	-	3	6	12	5,9
56 Attività dei servizi di ristorazione	11	2	-	-	2	13	52	25,7
Servizi alle imprese	9	2	1	1	4	13	15	7,4
H Trasporto e magazzinaggio	1	-	-	1	1	2	2	1,0
J Servizi di informazione e comunicazione	-	-	-	-	-	-	-	-
K Attività finanziarie e assicurative	-	-	-	-	-	-	-	-
L Attività immobiliari	1	1	1	-	2	3	7	3,5
M Attività professionali, scientifiche e tecniche	1	1	-	-	1	2	-	-
N Noleggio, agenzie di viaggio, servizi di supporto alle imprese	6	-	-	-	-	6	6	3,0
Servizi alle persone	8	-	-	-	-	8	12	5,9
O Amministrazione pubblica e difesa; assicurazione sociale obbligatoria	-	-	-	-	-	-	-	-
P Istruzione	1	-	-	-	-	1	5	2,5
Q Sanità e assistenza sociale	-	-	-	-	-	-	-	-
R Attività artistiche, sportive, di intrattenimento e divertimento	1	-	-	-	-	1	1	0,5
S Altre attività di servizi	6	-	-	-	-	6	6	3,0
T Attività di famiglie e convivenze come datori di lavoro	-	-	-	-	-	-	-	-
Non classificate	-	-	-	-	-	-	-	-
TOTALE	75	14	4	2	20	95	202	100,0



Comune di VODO CADORE. Unità locali attive per tipologia e per classe di natura giuridica. Situazione al 31/12/2023 - confronto con i periodi indicati

SETTORI	SEDI						UNITA' LOCALI DIPENDENTI		UNITA' LOCALI TOTALI	
	TOTALE	dic 23/ dic 22	Imprese individuali	dic 23/ dic 22	Altre forme giuridiche	dic 23/ dic 22	TOTALE	dic 23/ dic 22	TOTALE	dic 23/ dic 22
	dic-23		dic-23		dic-23		dic-23			
Agricoltura, silvicoltura e pesca	12	-1	7	-1	5	-	2	-	14	-1
Attività manifatturiere	12	2	8	1	4	1	5	-	17	2
10-11 Alimentari e bevande	3	1	1	-	2	1	2	1	5	2
13 al 15 Sistema moda	-	-	-	-	-	-	-	-	-	-
16 e 31 Legno arredo	6	-	6	-	-	-	1	-1	7	-1
24 al 30 metalmeccanica	2	-	-	-	2	-	-	-	2	-
Altro manifatturiero	1	1	1	1	-	-	2	-	3	1
Altra Industria	-	-	-	-	-	-	-	-	-	-
Costruzioni	15	1	12	1	3	-	2	1	17	2
Commercio	5	-1	3	-1	2	-	2	-	7	-1
Commercio e riparazione auto e moto	-	-	-	-	-	-	-	-	-	-
Commercio all'ingrosso	1	-2	1	-1	-	-1	-	-	1	-2
Commercio al dettaglio	4	1	2	-	2	1	2	-	6	1
Alloggio e ristorazione	14	-1	10	-	4	-1	5	-	19	-1
55 Alloggio	3	-	3	-	-	-	3	-	6	-
56 Attività dei servizi di ristorazione	11	-1	7	-	4	-1	2	-	13	-1
Servizi alle imprese	9	1	6	1	3	-	4	-	13	1
H Trasporto e magazzinaggio	1	-	1	-	-	-	1	-	2	-
J Servizi di informazione e comunicazione	-	-	-	-	-	-	-	-	-	-
K Attività finanziarie e assicurative	-	-	-	-	-	-	-	-	-	-
L Attività immobiliari	1	-	-	-	1	-	2	-	3	-
M Attività professionali, scientifiche e tecniche	1	-	-	-	1	-	1	-	2	-
N Noleggio, ag. viaggio, serv. supporto imprese	6	1	5	1	1	-	-	-	6	1
Servizi alle persone	8	3	7	3	1	-	-	-	8	3
O Amm. pubblica e difesa; assic. sociale obbligatoria	-	-	-	-	-	-	-	-	-	-
P Istruzione	1	-	-	-	1	-	-	-	1	-
Q Sanità e assistenza sociale	-	-	-	-	-	-	-	-	-	-
R Att. artistiche, sportive, intrattenim./divert.	1	-	1	-	-	-	-	-	1	-
S Altre attività di servizi	6	3	6	3	-	-	-	-	6	3
T Att. famiglie e convivenze come datori di lavoro	-	-	-	-	-	-	-	-	-	-
Non classificate	-	-	-	-	-	-	-	-	-	-
TOTALE	75	4	53	4	22	-	20	1	95	5

"NB: La dinamica delle sedi d'impresa è fortemente condizionata da un importante procedimento amministrativo di cancellazioni d'ufficio di imprese individuali; il procedimento si è concluso nel terzo trimestre 2023. Per questo motivo si riportano anche la consistenza e la dinamica delle sedi d'impresa distinte per classe di natura giuridica (imprese individuali e altre nature giuridiche).

Fonte: elab. Ufficio Studi e Statistica CCIAA Treviso - Belluno su dati Infocamere"



Comune di VODO CADORE. Unità locali attive per tipologia. Situazione al 31/12/2023 - confronto decennale

SETTORI	SEDI					UNITA' LOCALI DIPENDENTI			UNITA' LOCALI TOTALI		
	dic-13	dic-22	dic-23	dic 23/ dic 13	dic 23/ dic 22	dic-13	dic-23	dic 23/ dic 13	dic-13	dic-23	dic 23/ dic 13
Agricoltura, silvicoltura e pesca	14	13	12	-2	-1	1	2	1	15	14	-1
Attività manifatturiere	13	10	12	-1	2	2	5	3	15	17	2
10-11 Alimentari e bevande	2	2	3	1	1	-	2	2	2	5	3
13 al 15 Sistema moda	-	-	-	-	-	-	-	-	-	-	-
16 e 31 Legno arredo	8	6	6	-2	-	1	1	-	9	7	-2
24 al 30 metalmeccanica	2	2	2	-	-	-	-	-	2	2	-
Altro manifatturiero	1	-	1	-	1	1	2	1	2	3	1
Altra Industria	-	-	-	-	-	-	-	-	-	-	-
Costruzioni	14	14	15	1	1	5	2	-3	19	17	-2
Commercio	11	6	5	-6	-1	3	2	-1	14	7	-7
Commercio e riparazione auto e moto	2	-	-	-2	-	-	-	-	2	-	-2
Commercio all'ingrosso	3	3	1	-2	-2	-	-	-	3	1	-2
Commercio al dettaglio	6	3	4	-2	1	3	2	-1	9	6	-3
Alloggio e ristorazione	14	15	14	-	-1	3	5	2	17	19	2
55 Alloggio	2	3	3	1	-	2	3	1	4	6	2
56 Attività dei servizi di ristorazione	12	12	11	-1	-1	1	2	1	13	13	-
Servizi alle imprese	4	8	9	5	1	1	4	3	5	13	8
H Trasporto e magazzinaggio	2	1	1	-1	-	1	1	-	3	2	-1
J Servizi di informazione e comunicazione	-	-	-	-	-	-	-	-	-	-	-
K Attività finanziarie e assicurative	-	-	-	-	-	-	-	-	-	-	-
L Attività immobiliari	-	1	1	1	-	-	2	2	-	3	3
M Attività professionali, scientifiche e tecniche	-	1	1	1	-	-	1	1	-	2	2
N Noleggio, ag. viaggio, serv. supporto imprese	2	5	6	4	1	-	-	-	2	6	4
Servizi alle persone	5	5	8	3	3	1	-	-1	6	8	2
O Amm. pubblica e difesa; assic. sociale obbligatoria	-	-	-	-	-	-	-	-	-	-	-
P Istruzione	1	1	1	-	-	-	-	-	1	1	-
Q Sanità e assistenza sociale	-	-	-	-	-	-	-	-	-	-	-
R Att. artistiche, sportive, intrattenim./divert.	1	1	1	-	-	-	-	-	1	1	-
S Altre attività di servizi	3	3	6	3	3	1	-	-1	4	6	2
T Att. famiglie e convivenze come datori di lavoro	-	-	-	-	-	-	-	-	-	-	-
Non classificate	-	-	-	-	-	-	-	-	-	-	-
TOTALE	75	71	75	-	4	16	20	4	91	95	4

"NB: La dinamica delle sedi d'impresa è fortemente condizionata da un importante procedimento amministrativo di cancellazioni d'ufficio di imprese individuali; il procedimento si è concluso nel terzo trimestre 2023. Per questo motivo, per le sedi d'impresa, si riporta anche la variazione dell'ultimo anno.

Fonte: elab. Ufficio Studi e Statistica CCIAA Treviso - Belluno su dati Infocamere"



Comune di VODO CADORE. Imprese artigiane e non artigiane attive e relativi addetti d'impresa per settori economici. Situazione al 31/12/2023

SETTORI	ARTIGIANE		NON ARTIGIANE		TOTALE		% artigiane su totale	
	Sedi	Addetti d'impresa	Sedi	Addetti d'impresa	Sedi	Addetti d'impresa	Sedi	Addetti d'impresa
Agricoltura, silvicoltura e pesca	2	6	10	21	12	27	16,7	22,2
Attività manifatturiere	10	17	1	5	12	23	83,3	73,9
10-11 Alimentari e bevande	2	7	1	5	3	12	66,7	58,3
13 al 15 Sistema moda	-	-	-	-	-	-	-	-
16 e 31 Legno arredo	6	7	-	-	6	7	100,0	100,0
24 al 30 metalmeccanica	1	2	-	-	2	3	50,0	66,7
Altro manifatturiero	1	1	-	-	1	1	100,0	100,0
Altra Industria	-	-	-	-	-	-	-	-
Costruzioni	14	34	1	14	15	48	93,3	70,8
Commercio	-	-	5	8	5	8	-	-
Commercio e riparazione auto e moto	-	-	-	-	-	-	-	-
Commercio all'ingrosso	-	-	1	1	1	1	-	-
Commercio al dettaglio	-	-	4	7	4	7	-	-
Alloggio e ristorazione	1	1	13	55	14	56	7,1	1,8
55 Alloggio	-	-	3	5	3	5	-	-
56 Attività dei servizi di ristorazione	1	1	10	50	11	51	9,1	2,0
Servizi alle imprese	5	5	4	9	9	14	55,6	35,7
H Trasporto e magazzinaggio	1	1	-	-	1	1	100,0	100,0
J Servizi di informazione e comunicazione	-	-	-	-	-	-	-	-
K Attività finanziarie e assicurative	-	-	-	-	-	-	-	-
L Attività immobiliari	-	-	1	7	1	7	-	-
M Attività professionali, scientifiche e tecniche	-	-	1	-	1	-	-	-
N Noleggio, ag. viaggio, serv. supporto imprese	4	4	2	2	6	6	66,7	66,7
Servizi alle persone	6	6	2	6	8	12	75,0	50,0
O Amm. pubblica e difesa; assic. sociale obbligatoria	-	-	-	-	-	-	-	-
P Istruzione	-	-	1	5	1	5	-	-
Q Sanità e assistenza sociale	-	-	-	-	-	-	-	-
R Att. artistiche, sportive, intrattenim./divert.	1	1	-	-	1	1	100,0	100,0
S Altre attività di servizi	5	5	1	1	6	6	83,3	83,3
T Att. famiglie e convivenze come datori di lavoro	-	-	-	-	-	-	-	-
Non classificate	-	-	-	-	-	-	-	-
TOTALE	38	69	36	118	75	188	50,7	36,7



Comune di VODO CADORE. Imprese femminili, giovanili e straniere attive e relativi addetti d'impresa per settori economici. Situazione al 31/12/2023

SETTORI	FEMMINILI				GIOVANILI				STRANIERE			
	Sedi	Addetti d'impresa	% sul totale		Sedi	Addetti d'impresa	% sul totale		Sedi	Addetti d'impresa	% sul totale	
			Sedi	Addetti d'impresa			Sedi	Addetti d'impresa			Sedi	Addetti d'impresa
Agricoltura, silvicoltura e pesca	2	2	16,7	7,4	-	-	-	-	1	1	8,3	3,7
Attività manifatturiere	1	1	8,3	4,3	1	1	8,3	4,3	-	-	-	-
10-11 Alimentari e bevande	-	-	-	-	-	-	-	-	-	-	-	-
13 al 15 Sistema moda	-	-	-	-	-	-	-	-	-	-	-	-
16 e 31 Legno arredo	-	-	-	-	-	-	-	-	-	-	-	-
24 al 30 metalmeccanica	-	-	-	-	-	-	-	-	-	-	-	-
Altro manifatturiero	1	1	100,0	100,0	1	1	100,0	100,0	-	-	-	-
Altra Industria	-	-	-	-	-	-	-	-	-	-	-	-
Costruzioni	-	-	-	-	2	3	13,3	6,3	1	1	6,7	2,1
Commercio	2	5	40,0	62,5	-	-	-	-	1	1	20,0	12,5
Commercio e riparazione auto e moto	-	-	-	-	-	-	-	-	-	-	-	-
Commercio all'ingrosso	-	-	-	-	-	-	-	-	-	-	-	-
Commercio al dettaglio	2	5	50,0	71,4	-	-	-	-	1	1	25,0	14,3
Alloggio e ristorazione	5	7	35,7	12,5	-	-	-	-	1	1	7,1	1,8
55 Alloggio	3	5	100,0	100,0	-	-	-	-	-	-	-	-
56 Attività dei servizi di ristorazione	2	2	18,2	3,9	-	-	-	-	1	1	9,1	2,0
Servizi alle imprese	1	2	11,1	14,3	1	1	11,1	7,1	-	-	-	-
H Trasporto e magazzinaggio	-	-	-	-	-	-	-	-	-	-	-	-
J Servizi di informazione e comunicazione	-	-	-	-	-	-	-	-	-	-	-	-
K Attività finanziarie e assicurative	-	-	-	-	-	-	-	-	-	-	-	-
L Attività immobiliari	-	-	-	-	-	-	-	-	-	-	-	-
M Attività professionali, scientifiche e tecniche	-	-	-	-	-	-	-	-	-	-	-	-
N Noleggio, ag. viaggio, serv. supporto imprese	1	2	16,7	33,3	1	1	16,7	16,7	-	-	-	-
Servizi alle persone	6	6	75,0	50,0	2	2	25,0	16,7	3	3	37,5	25,0
O Amm. pubblica e difesa; assic. sociale obbligatoria	-	-	-	-	-	-	-	-	-	-	-	-
P Istruzione	-	-	-	-	-	-	-	-	-	-	-	-
Q Sanità e assistenza sociale	-	-	-	-	-	-	-	-	-	-	-	-
R Att. artistiche, sportive, intrattenim./divert.	-	-	-	-	-	-	-	-	-	-	-	-
S Altre attività di servizi	6	6	100,0	100,0	2	2	33,3	33,3	3	3	50,0	50,0
T Att. famiglie e convivenze come datori di lavoro	-	-	-	-	-	-	-	-	-	-	-	-
Non classificate	-	-	-	-	-	-	-	-	-	-	-	-
TOTALE	17	23	22,7	12,2	6	7	8,0	3,7	7	7	9,3	3,7

Comune di TAMBRE in sintesi. Situazione al 31/12/2023

Le imprese del territorio

	Numero	Rispetto allo scorso anno	Comune/ Provincia	N° addetti alle Unità locali totali	Numero	Comune/ Provincia
Unità locali attive	133	-3 ↓	0,7%	308	0,4%	

Le caratteristiche delle imprese

Sedi d'impresa attive	110	-3 ↓
<i>di cui: escl. Imprese individuali*</i>	36	-2 ↓

N° addetti d'impresa 270

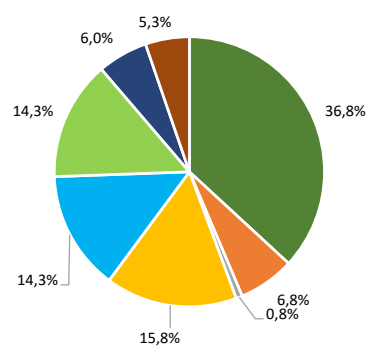
di cui:	Numero	% sul totale imprese
Artigiane	28	25,5
Femminili	30	27,3
Giovanili	10	9,1
Straniere	6	5,5

di cui:	Numero	% sul totale addetti
Artigiane	44	16,3
Femminili	78	28,9
Giovanili	7	2,6
Straniere	10	3,7

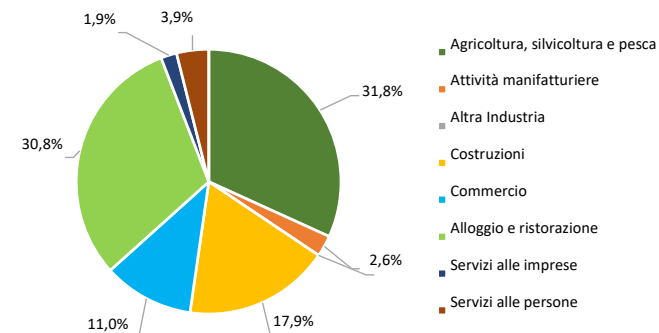
	Numero	Rispetto allo scorso anno
Unità locali dipendenti	23	0 = -1

Le specializzazioni del territorio

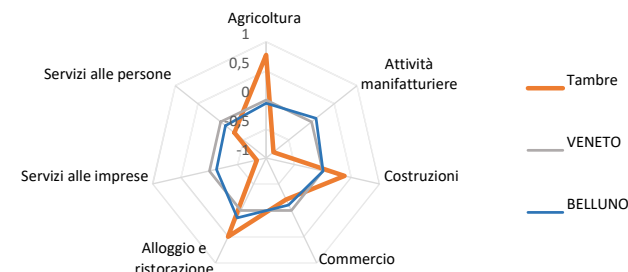
Peso % dei settori nelle unità locali totali



Peso % dei settori negli addetti alle unità locali totali



Indice di specializzazione



"NB: La dinamica delle sedi d'impresa è fortemente condizionata da un importante procedimento amministrativo di cancellazioni d'ufficio di imprese individuali; il procedimento si è concluso nel terzo trimestre 2023. Per questo motivo si riportano anche la consistenza e la dinamica delle sedi d'impresa escluse le imprese individuali.

Fonte: elab. Ufficio Studi e Statistica CCIAA Treviso - Belluno su dati Infocamere



Comune di VOLTAGO AGORDINO. Unità locali attive per tipologia e relativi addetti. Situazione al 31/12/2023

SETTORI	SEDI d'impresa	UNITA' LOCALI DIPENDENTI				UL totali	ADDETTI alle UL totali	% ADDETTI SETTORE SU TOT. ADDETTI
		UL con sede in provincia	1a. UL con sede fuori provincia	Altre UL con sede fuori provincia	TOTALE			
Agricoltura, silvicoltura e pesca	-	-	-	-	-	-	-	-
Attività manifatturiere	7	1	-	-	1	8	16	26,2
10-11 Alimentari e bevande	-	-	-	-	-	-	-	-
13 al 15 Sistema moda	-	-	-	-	-	-	-	-
16 e 31 Legno arredo	1	-	-	-	-	1	5	8,2
24 al 30 metalmeccanica	1	-	-	-	-	1	1	1,6
Altro manifatturiero	5	1	-	-	1	6	10	16,4
Altra Industria	1	-	-	-	-	1	-	-
Costruzioni	12	-	-	-	-	12	13	21,3
Commercio	8	-	-	1	1	9	9	14,8
Commercio e riparazione auto e moto	1	-	-	-	-	1	1	1,6
Commercio all'ingrosso	3	-	-	-	-	3	3	4,9
Commercio al dettaglio	4	-	-	1	1	5	5	8,2
Alloggio e ristorazione	3	3	-	-	3	6	18	29,5
55 Alloggio	1	3	-	-	3	4	13	21,3
56 Attività dei servizi di ristorazione	2	-	-	-	-	2	5	8,2
Servizi alle imprese	3	1	-	1	2	5	4	6,6
H Trasporto e magazzinaggio	-	-	-	1	1	1	1	1,6
J Servizi di informazione e comunicazione	1	-	-	-	-	1	1	1,6
K Attività finanziarie e assicurative	-	-	-	-	-	-	-	-
L Attività immobiliari	1	1	-	-	1	2	1	1,6
M Attività professionali, scientifiche e tecniche	1	-	-	-	-	1	1	1,6
N Noleggio, agenzie di viaggio, servizi di supporto alle imprese	-	-	-	-	-	-	-	-
Servizi alle persone	1	-	-	-	-	1	1	1,6
O Amministrazione pubblica e difesa; assicurazione sociale obbligatoria	-	-	-	-	-	-	-	-
P Istruzione	-	-	-	-	-	-	-	-
Q Sanità e assistenza sociale	-	-	-	-	-	-	-	-
R Attività artistiche, sportive, di intrattenimento e divertimento	-	-	-	-	-	-	-	-
S Altre attività di servizi	1	-	-	-	-	1	1	1,6
T Attività di famiglie e convivenze come datori di lavoro	-	-	-	-	-	-	-	-
Non classificate	-	-	-	-	-	-	-	-
TOTALE	35	5	-	2	7	42	61	100,0



Comune di VOLTAGO AGORDINO. Unità locali attive per tipologia e per classe di natura giuridica. Situazione al 31/12/2023 - confronto con i periodi indicati

SETTORI	SEDI						UNITA' LOCALI DIPENDENTI		UNITA' LOCALI TOTALI	
	TOTALE	dic 23/ dic 22	Imprese individuali	dic 23/ dic 22	Altre forme giuridiche	dic 23/ dic 22	TOTALE	dic 23/ dic 22	TOTALE	dic 23/ dic 22
	dic-23		dic-23		dic-23		dic-23		dic-23	
Agricoltura, silvicoltura e pesca	-	-	-	-	-	-	-	-	-	-
Attività manifatturiere	7	1	2	1	5	-	1	-	8	1
10-11 Alimentari e bevande	-	-	-	-	-	-	-	-	-	-
13 al 15 Sistema moda	-	-	-	-	-	-	-	-	-	-
16 e 31 Legno arredo	1	-	1	-	-	-	-	-	1	-
24 al 30 metalmeccanica	1	-	-	-	1	-	-	-	1	-
Altro manifatturiero	5	1	1	1	4	-	1	-	6	1
Altra Industria	1	-	1	-	-	-	-	-	1	-
Costruzioni	12	1	9	1	3	-	-	-	12	1
Commercio	8	-1	6	-1	2	-	1	1	9	-
Commercio e riparazione auto e moto	1	-	-	-	1	-	-	-	1	-
Commercio all'ingrosso	3	-	2	-	1	-	-	-	3	-
Commercio al dettaglio	4	-1	4	-1	-	-	1	1	5	-
Alloggio e ristorazione	3	-	2	-	1	-	3	-	6	-
55 Alloggio	1	-	-	-	1	-	3	-	4	-
56 Attività dei servizi di ristorazione	2	-	2	-	-	-	-	-	2	-
Servizi alle imprese	3	1	2	1	1	-	2	-	5	1
H Trasporto e magazzinaggio	-	-	-	-	-	-	1	-	1	-
J Servizi di informazione e comunicazione	1	1	1	1	-	-	-	-	1	1
K Attività finanziarie e assicurative	-	-	-	-	-	-	-	-	-	-
L Attività immobiliari	1	-	-	-	1	-	1	-	2	-
M Attività professionali, scientifiche e tecniche	1	-	1	-	-	-	-	-	1	-
N Noleggio, ag. viaggio, serv. supporto imprese	-	-	-	-	-	-	-	-	-	-
Servizi alle persone	1	-1	1	-1	-	-	-	-	1	-1
O Amm. pubblica e difesa; assic. sociale obbligatoria	-	-	-	-	-	-	-	-	-	-
P Istruzione	-	-	-	-	-	-	-	-	-	-
Q Sanità e assistenza sociale	-	-	-	-	-	-	-	-	-	-
R Att. artistiche, sportive, intrattenim./divert.	-	-	-	-	-	-	-	-	-	-
S Altre attività di servizi	1	-1	1	-1	-	-	-	-	1	-1
T Att. famiglie e convivenze come datori di lavoro	-	-	-	-	-	-	-	-	-	-
Non classificate	-	-	-	-	-	-	-	-	-	-
TOTALE	35	1	23	1	12	-	7	1	42	2

"NB: La dinamica delle sedi d'impresa è fortemente condizionata da un importante procedimento amministrativo di cancellazioni d'ufficio di imprese individuali; il procedimento si è concluso nel terzo trimestre 2023. Per questo motivo si riportano anche la consistenza e la dinamica delle sedi d'impresa distinte per classe di natura giuridica (imprese individuali e altre nature giuridiche).

Fonte: elab. Ufficio Studi e Statistica CCIAA Treviso - Belluno su dati Infocamere"



Comune di VOLTAGO AGORDINO. Unità locali attive per tipologia. Situazione al 31/12/2023 - confronto decennale

SETTORI	SEDI					UNITA' LOCALI DIPENDENTI			UNITA' LOCALI TOTALI		
	dic-13	dic-22	dic-23	dic 23/ dic 13	dic 23/ dic 22	dic-13	dic-23	dic 23/ dic 13	dic-13	dic-23	dic 23/ dic 13
Agricoltura, silvicoltura e pesca	1	-	-	-1	-	-	-	-	1	-	-1
Attività manifatturiere	8	6	7	-1	1	1	1	-	9	8	-1
10-11 Alimentari e bevande	-	-	-	-	-	-	-	-	-	-	-
13 al 15 Sistema moda	-	-	-	-	-	-	-	-	-	-	-
16 e 31 Legno arredo	2	1	1	-1	-	1	-	-1	3	1	-2
24 al 30 metalmeccanica	2	1	1	-1	-	-	-	-	2	1	-1
Altro manifatturiero	4	4	5	1	1	-	1	1	4	6	2
Altra Industria	1	1	1	-	-	1	-	-1	2	1	-1
Costruzioni	13	11	12	-1	1	-	-	-	13	12	-1
Commercio	11	9	8	-3	-1	-	1	1	11	9	-2
Commercio e riparazione auto e moto	-	1	1	1	-	-	-	-	-	1	1
Commercio all'ingrosso	4	3	3	-1	-	-	-	-	4	3	-1
Commercio al dettaglio	7	5	4	-3	-1	-	1	1	7	5	-2
Alloggio e ristorazione	7	3	3	-4	-	3	3	-	10	6	-4
55 Alloggio	1	1	1	-	-	3	3	-	4	4	-
56 Attività dei servizi di ristorazione	6	2	2	-4	-	-	-	-	6	2	-4
Servizi alle imprese	1	2	3	2	1	2	2	-	3	5	2
H Trasporto e magazzinaggio	-	-	-	-	-	1	1	-	1	1	-
J Servizi di informazione e comunicazione	-	-	1	1	1	-	-	-	-	1	1
K Attività finanziarie e assicurative	-	-	-	-	-	-	-	-	-	-	-
L Attività immobiliari	1	1	1	-	-	1	1	-	2	2	-
M Attività professionali, scientifiche e tecniche	-	1	1	1	-	-	-	-	-	1	1
N Noleggio, ag. viaggio, serv. supporto imprese	-	-	-	-	-	-	-	-	-	-	-
Servizi alle persone	3	2	1	-2	-1	-	-	-	3	1	-2
O Amm. pubblica e difesa; assic. sociale obbligatoria	-	-	-	-	-	-	-	-	-	-	-
P Istruzione	-	-	-	-	-	-	-	-	-	-	-
Q Sanità e assistenza sociale	-	-	-	-	-	-	-	-	-	-	-
R Att. artistiche, sportive, intrattenim./divert.	1	-	-	-1	-	-	-	-	1	-	-1
S Altre attività di servizi	2	2	1	-1	-1	-	-	-	2	1	-1
T Att. famiglie e convivenze come datori di lavoro	-	-	-	-	-	-	-	-	-	-	-
Non classificate	-	-	-	-	-	-	-	-	-	-	-
TOTALE	45	34	35	-10	1	7	7	-	52	42	-10

"NB: La dinamica delle sedi d'impresa è fortemente condizionata da un importante procedimento amministrativo di cancellazioni d'ufficio di imprese individuali; il procedimento si è concluso nel terzo trimestre 2023. Per questo motivo, per le sedi d'impresa, si riporta anche la variazione dell'ultimo anno.

Fonte: elab. Ufficio Studi e Statistica CCIAA Treviso - Belluno su dati Infocamere"



Comune di VOLTAGO AGORDINO. Imprese artigiane e non artigiane attive e relativi addetti d'impresa per settori economici. Situazione al 31/12/2023

SETTORI	ARTIGIANE		NON ARTIGIANE		TOTALE		% artigiane su totale	
	Sedi	Addetti d'impresa	Sedi	Addetti d'impresa	Sedi	Addetti d'impresa	Sedi	Addetti d'impresa
Agricoltura, silvicoltura e pesca	-	-	-	-	-	-	-	-
Attività manifatturiere	5	19	2	-	7	19	71,4	100,0
10-11 Alimentari e bevande	-	-	-	-	-	-	-	-
13 al 15 Sistema moda	-	-	-	-	-	-	-	-
16 e 31 Legno arredo	1	5	-	-	1	5	100,0	100,0
24 al 30 metalmeccanica	1	1	-	-	1	1	100,0	100,0
Altro manifatturiero	3	13	2	-	5	13	60,0	100,0
Altra Industria	-	-	1	1	1	1	-	-
Costruzioni	10	13	2	1	12	14	83,3	92,9
Commercio	-	-	8	10	8	10	-	-
Commercio e riparazione auto e moto	-	-	1	1	1	1	-	-
Commercio all'ingrosso	-	-	3	4	3	4	-	-
Commercio al dettaglio	-	-	4	5	4	5	-	-
Alloggio e ristorazione	-	-	3	14	3	14	-	-
55 Alloggio	-	-	1	9	1	9	-	-
56 Attività dei servizi di ristorazione	-	-	2	5	2	5	-	-
Servizi alle imprese	1	1	2	2	3	3	33,3	33,3
H Trasporto e magazzinaggio	-	-	-	-	-	-	-	-
J Servizi di informazione e comunicazione	1	1	-	-	1	1	100,0	100,0
K Attività finanziarie e assicurative	-	-	-	-	-	-	-	-
L Attività immobiliari	-	-	1	1	1	1	-	-
M Attività professionali, scientifiche e tecniche	-	-	1	1	1	1	-	-
N Noleggio, ag. viaggio, serv. supporto imprese	-	-	-	-	-	-	-	-
Servizi alle persone	1	1	-	-	1	1	100,0	100,0
O Amm. pubblica e difesa; assic. sociale obbligatoria	-	-	-	-	-	-	-	-
P Istruzione	-	-	-	-	-	-	-	-
Q Sanità e assistenza sociale	-	-	-	-	-	-	-	-
R Att. artistiche, sportive, intrattenim./divert.	-	-	-	-	-	-	-	-
S Altre attività di servizi	1	1	-	-	1	1	100,0	100,0
T Att. famiglie e convivenze come datori di lavoro	-	-	-	-	-	-	-	-
Non classificate	-	-	-	-	-	-	-	-
TOTALE	17	34	18	28	35	62	48,6	54,8



Comune di VOLTAGO AGORDINO. Imprese femminili, giovanili e straniere attive e relativi addetti d'impresa per settori economici. Situazione al 31/12/2023

SETTORI	FEMMINILI				GIOVANILI				STRANIERE			
	Sedi	Addetti d'impresa	% sul totale		Sedi	Addetti d'impresa	% sul totale		Sedi	Addetti d'impresa	% sul totale	
			Sedi	Addetti d'impresa			Sedi	Addetti d'impresa			Sedi	Addetti d'impresa
Agricoltura, silvicoltura e pesca	-	-	-	-	-	-	-	-	-	-	-	-
Attività manifatturiere	-	-	-	-	2	1	28,6	5,3	-	-	-	-
10-11 Alimentari e bevande	-	-	-	-	-	-	-	-	-	-	-	-
13 al 15 Sistema moda	-	-	-	-	-	-	-	-	-	-	-	-
16 e 31 Legno arredo	-	-	-	-	-	-	-	-	-	-	-	-
24 al 30 metalmeccanica	-	-	-	-	1	1	100,0	100,0	-	-	-	-
Altro manifatturiero	-	-	-	-	1	-	20,0	-	-	-	-	-
Altra Industria	-	-	-	-	-	-	-	-	-	-	-	-
Costruzioni	-	-	-	-	2	2	16,7	14,3	1	2	8,3	14,3
Commercio	2	2	25,0	20,0	-	-	-	-	1	1	12,5	10,0
Commercio e riparazione auto e moto	-	-	-	-	-	-	-	-	-	-	-	-
Commercio all'ingrosso	1	1	33,3	25,0	-	-	-	-	1	1	33,3	25,0
Commercio al dettaglio	1	1	25,0	20,0	-	-	-	-	-	-	-	-
Alloggio e ristorazione	-	-	-	-	-	-	-	-	-	-	-	-
55 Alloggio	-	-	-	-	-	-	-	-	-	-	-	-
56 Attività dei servizi di ristorazione	-	-	-	-	-	-	-	-	-	-	-	-
Servizi alle imprese	-	-	-	-	-	-	-	-	-	-	-	-
H Trasporto e magazzinaggio	-	-	-	-	-	-	-	-	-	-	-	-
J Servizi di informazione e comunicazione	-	-	-	-	-	-	-	-	-	-	-	-
K Attività finanziarie e assicurative	-	-	-	-	-	-	-	-	-	-	-	-
L Attività immobiliari	-	-	-	-	-	-	-	-	-	-	-	-
M Attività professionali, scientifiche e tecniche	-	-	-	-	-	-	-	-	-	-	-	-
N Noleggio, ag. viaggio, serv. supporto imprese	-	-	-	-	-	-	-	-	-	-	-	-
Servizi alle persone	1	1	100,0	100,0	-	-	-	-	-	-	-	-
O Amm. pubblica e difesa; assic. sociale obbligatoria	-	-	-	-	-	-	-	-	-	-	-	-
P Istruzione	-	-	-	-	-	-	-	-	-	-	-	-
Q Sanità e assistenza sociale	-	-	-	-	-	-	-	-	-	-	-	-
R Att. artistiche, sportive, intrattenim./divert.	-	-	-	-	-	-	-	-	-	-	-	-
S Altre attività di servizi	1	1	100,0	100,0	-	-	-	-	-	-	-	-
T Att. famiglie e convivenze come datori di lavoro	-	-	-	-	-	-	-	-	-	-	-	-
Non classificate	-	-	-	-	-	-	-	-	-	-	-	-
TOTALE	3	3	8,6	4,8	4	3	11,4	4,8	2	3	5,7	4,8

Comune di ZOPPÈ DI CADORE in sintesi. Situazione al 31/12/2023

Le imprese del territorio

	Numero	Rispetto allo scorso anno	Comune/ Provincia	N° addetti alle Unità locali totali	Numero	Comune/ Provincia
Unità locali attive	7	1 ↑	0,0%		11	0,0%

Le caratteristiche delle imprese

Sedi d'impresa attive	5	1 ↑
<i>di cui: escl. Imprese individuali*</i>	2	1

N° addetti d'impresa 10

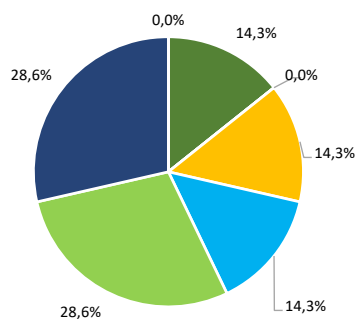
di cui:	Numero	% sul totale imprese
Artigiane	1	20,0
Femminili	1	20,0
Giovanili	1	20,0
Straniere	0	0,0

di cui:	Numero	% sul totale addetti
Artigiane	1	10,0
Femminili	3	30,0
Giovanili	1	10,0
Straniere	0	0,0

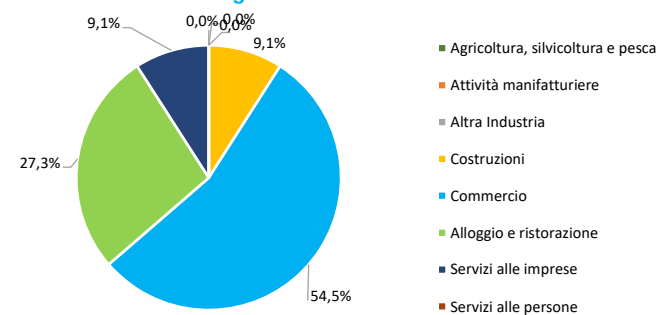
	Numero	Rispetto allo scorso anno
Unità locali dipendenti	2	0 →

Le specializzazioni del territorio

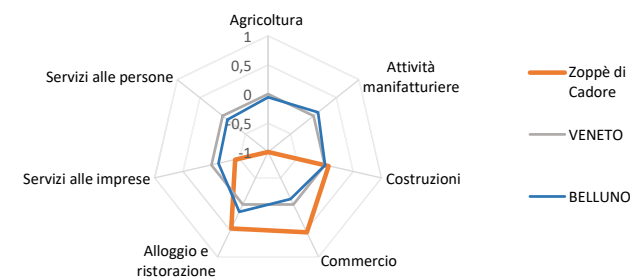
Peso % dei settori nelle unità locali totali



Peso % dei settori negli addetti alle unità locali totali



Indice di specializzazione



*NB: La dinamica delle sedi d'impresa è fortemente condizionata da un importante procedimento amministrativo di cancellazioni d'ufficio di imprese individuali; il procedimento si è concluso nel terzo trimestre 2023. Per questo motivo si riportano anche la consistenza e la dinamica delle sedi d'impresa escluse le imprese individuali.

Fonte: elab. Ufficio Studi e Statistica CCIAA Treviso - Belluno su dati Infocamere



Comune di ZOPPÈ DI CADORE. Unità locali attive per tipologia e relativi addetti. Situazione al 31/12/2023

SETTORI	SEDI d'impresa	UNITA' LOCALI DIPENDENTI				UL totali	ADDETTI alle UL totali	% ADDETTI SETTORE SU TOT. ADDETTI
		UL con sede in provincia	1a. UL con sede fuori provincia	Altre UL con sede fuori provincia	TOTALE			
Agricoltura, silvicoltura e pesca	1	-	-	-	-	1	-	-
Attività manifatturiere	-	-	-	-	-	-	-	-
10-11 Alimentari e bevande	-	-	-	-	-	-	-	-
13 al 15 Sistema moda	-	-	-	-	-	-	-	-
16 e 31 Legno arredo	-	-	-	-	-	-	-	-
24 al 30 metalmeccanica	-	-	-	-	-	-	-	-
Altro manifatturiero	-	-	-	-	-	-	-	-
Altra Industria	-	-	-	-	-	-	-	-
Costruzioni	1	-	-	-	-	1	1	9,1
Commercio	1	-	-	-	-	1	6	54,5
Commercio e riparazione auto e moto	-	-	-	-	-	-	-	-
Commercio all'ingrosso	-	-	-	-	-	-	-	-
Commercio al dettaglio	1	-	-	-	-	1	6	54,5
Alloggio e ristorazione	1	1	-	-	1	2	3	27,3
55 Alloggio	-	-	-	-	-	-	-	-
56 Attività dei servizi di ristorazione	1	1	-	-	1	2	3	27,3
Servizi alle imprese	1	-	-	1	1	2	1	9,1
H Trasporto e magazzinaggio	-	-	-	1	1	1	1	9,1
J Servizi di informazione e comunicazione	-	-	-	-	-	-	-	-
K Attività finanziarie e assicurative	-	-	-	-	-	-	-	-
L Attività immobiliari	-	-	-	-	-	-	-	-
M Attività professionali, scientifiche e tecniche	1	-	-	-	-	1	-	-
N Noleggio, agenzie di viaggio, servizi di supporto alle imprese	-	-	-	-	-	-	-	-
Servizi alle persone	-	-	-	-	-	-	-	-
O Amministrazione pubblica e difesa; assicurazione sociale obbligatoria	-	-	-	-	-	-	-	-
P Istruzione	-	-	-	-	-	-	-	-
Q Sanità e assistenza sociale	-	-	-	-	-	-	-	-
R Attività artistiche, sportive, di intrattenimento e divertimento	-	-	-	-	-	-	-	-
S Altre attività di servizi	-	-	-	-	-	-	-	-
T Attività di famiglie e convivenze come datori di lavoro	-	-	-	-	-	-	-	-
Non classificate	-	-	-	-	-	-	-	-
TOTALE	5	1	-	1	2	7	11	100,0



Comune di ZOPPÈ DI CADORE. Unità locali attive per tipologia e per classe di natura giuridica. Situazione al 31/12/2023 - confronto con i periodi indicati

SETTORI	SEDI						UNITA' LOCALI DIPENDENTI		UNITA' LOCALI TOTALI	
	TOTALE	dic 23/ dic 22	Imprese individuali	dic 23/ dic 22	Altre forme giuridiche	dic 23/ dic 22	TOTALE	dic 23/ dic 22	TOTALE	dic 23/ dic 22
	dic-23		dic-23		dic-23		dic-23		dic-23	
Agricoltura, silvicoltura e pesca	1	-	-	-1	1	1	-	-	1	-
Attività manifatturiere	-	-	-	-	-	-	-	-	-	-
10-11 Alimentari e bevande	-	-	-	-	-	-	-	-	-	-
13 al 15 Sistema moda	-	-	-	-	-	-	-	-	-	-
16 e 31 Legno arredo	-	-	-	-	-	-	-	-	-	-
24 al 30 metalmeccanica	-	-	-	-	-	-	-	-	-	-
Altro manifatturiero	-	-	-	-	-	-	-	-	-	-
Altra Industria	-	-	-	-	-	-	-	-	-	-
Costruzioni	1	-	1	-	-	-	-	-	1	-
Commercio	1	-	-	-	1	-	-	-	1	-
Commercio e riparazione auto e moto	-	-	-	-	-	-	-	-	-	-
Commercio all'ingrosso	-	-	-	-	-	-	-	-	-	-
Commercio al dettaglio	1	-	-	-	1	-	-	-	1	-
Alloggio e ristorazione	1	-	1	-	-	-	1	-	2	-
55 Alloggio	-	-	-	-	-	-	-	-	-	-
56 Attività dei servizi di ristorazione	1	-	1	-	-	-	1	-	2	-
Servizi alle imprese	1	1	1	1	-	-	1	-	2	1
H Trasporto e magazzinaggio	-	-	-	-	-	-	1	-	1	-
J Servizi di informazione e comunicazione	-	-	-	-	-	-	-	-	-	-
K Attività finanziarie e assicurative	-	-	-	-	-	-	-	-	-	-
L Attività immobiliari	-	-	-	-	-	-	-	-	-	-
M Attività professionali, scientifiche e tecniche	1	1	1	1	-	-	-	-	1	1
N Noleggio, ag. viaggio, serv. supporto imprese	-	-	-	-	-	-	-	-	-	-
Servizi alle persone	-	-	-	-	-	-	-	-	-	-
O Amm. pubblica e difesa; assic. sociale obbligatoria	-	-	-	-	-	-	-	-	-	-
P Istruzione	-	-	-	-	-	-	-	-	-	-
Q Sanità e assistenza sociale	-	-	-	-	-	-	-	-	-	-
R Att. artistiche, sportive, intrattenim./divert.	-	-	-	-	-	-	-	-	-	-
S Altre attività di servizi	-	-	-	-	-	-	-	-	-	-
T Att. famiglie e convivenze come datori di lavoro	-	-	-	-	-	-	-	-	-	-
Non classificate	-	-	-	-	-	-	-	-	-	-
TOTALE	5	1	3	-	2	1	2	-	7	1

"NB: La dinamica delle sedi d'impresa è fortemente condizionata da un importante procedimento amministrativo di cancellazioni d'ufficio di imprese individuali; il procedimento si è concluso nel terzo trimestre 2023. Per questo motivo si riportano anche la consistenza e la dinamica delle sedi d'impresa distinte per classe di natura giuridica (imprese individuali e altre nature giuridiche).

Fonte: elab. Ufficio Studi e Statistica CCIAA Treviso - Belluno su dati Infocamere"



Comune di ZOPPÈ DI CADORE. Unità locali attive per tipologia. Situazione al 31/12/2023 - confronto decennale

SETTORI	SEDI					UNITA' LOCALI DIPENDENTI			UNITA' LOCALI TOTALI		
	dic-13	dic-22	dic-23	dic 23/ dic 13	dic 23/ dic 22	dic-13	dic-23	dic 23/ dic 13	dic-13	dic-23	dic 23/ dic 13
Agricoltura, silvicoltura e pesca	1	1	1	-	-	-	-	-	1	1	-
Attività manifatturiere	1	-	-	-1	-	-	-	-	1	-	-1
10-11 Alimentari e bevande	-	-	-	-	-	-	-	-	-	-	-
13 al 15 Sistema moda	-	-	-	-	-	-	-	-	-	-	-
16 e 31 Legno arredo	-	-	-	-	-	-	-	-	-	-	-
24 al 30 metalmeccanica	1	-	-	-1	-	-	-	-	1	-	-1
Altro manifatturiero	-	-	-	-	-	-	-	-	-	-	-
Altra Industria	-	-	-	-	-	-	-	-	-	-	-
Costruzioni	-	1	1	1	-	-	-	-	-	1	1
Commercio	1	1	1	-	-	-	-	-	1	1	-
Commercio e riparazione auto e moto	-	-	-	-	-	-	-	-	-	-	-
Commercio all'ingrosso	-	-	-	-	-	-	-	-	-	-	-
Commercio al dettaglio	1	1	1	-	-	-	-	-	1	1	-
Alloggio e ristorazione	1	1	1	-	-	-	1	1	1	2	1
55 Alloggio	-	-	-	-	-	-	-	-	-	-	-
56 Attività dei servizi di ristorazione	1	1	1	-	-	-	1	1	1	2	1
Servizi alle imprese	-	-	1	1	1	1	1	-	1	2	1
H Trasporto e magazzinaggio	-	-	-	-	-	1	1	-	1	1	-
J Servizi di informazione e comunicazione	-	-	-	-	-	-	-	-	-	-	-
K Attività finanziarie e assicurative	-	-	-	-	-	-	-	-	-	-	-
L Attività immobiliari	-	-	-	-	-	-	-	-	-	-	-
M Attività professionali, scientifiche e tecniche	-	-	1	1	1	-	-	-	-	1	1
N Noleggio, ag. viaggio, serv. supporto imprese	-	-	-	-	-	-	-	-	-	-	-
Servizi alle persone	-	-	-	-	-	-	-	-	-	-	-
O Amm. pubblica e difesa; assic. sociale obbligatoria	-	-	-	-	-	-	-	-	-	-	-
P Istruzione	-	-	-	-	-	-	-	-	-	-	-
Q Sanità e assistenza sociale	-	-	-	-	-	-	-	-	-	-	-
R Att. artistiche, sportive, intrattenim./divert.	-	-	-	-	-	-	-	-	-	-	-
S Altre attività di servizi	-	-	-	-	-	-	-	-	-	-	-
T Att. famiglie e convivenze come datori di lavoro	-	-	-	-	-	-	-	-	-	-	-
Non classificate	-	-	-	-	-	-	-	-	-	-	-
TOTALE	4	4	5	1	1	1	2	1	5	7	2

"NB: La dinamica delle sedi d'impresa è fortemente condizionata da un importante procedimento amministrativo di cancellazioni d'ufficio di imprese individuali; il procedimento si è concluso nel terzo trimestre 2023. Per questo motivo, per le sedi d'impresa, si riporta anche la variazione dell'ultimo anno.

Fonte: elab. Ufficio Studi e Statistica CCIAA Treviso - Belluno su dati Infocamere"



Comune di ZOPPÈ DI CADORE. Imprese artigiane e non artigiane attive e relativi addetti d'impresa per settori economici. Situazione al 31/12/2023

SETTORI	ARTIGIANE		NON ARTIGIANE		TOTALE		% artigiane su totale	
	Sedi	Addetti d'impresa	Sedi	Addetti d'impresa	Sedi	Addetti d'impresa	Sedi	Addetti d'impresa
Agricoltura, silvicoltura e pesca	-	-	1	-	1	-	-	-
Attività manifatturiere	-	-	-	-	-	-	-	-
10-11 Alimentari e bevande	-	-	-	-	-	-	-	-
13 al 15 Sistema moda	-	-	-	-	-	-	-	-
16 e 31 Legno arredo	-	-	-	-	-	-	-	-
24 al 30 metalmeccanica	-	-	-	-	-	-	-	-
Altro manifatturiero	-	-	-	-	-	-	-	-
Altra Industria	-	-	-	-	-	-	-	-
Costruzioni	1	1	-	-	1	1	100,0	100,0
Commercio	-	-	1	6	1	6	-	-
Commercio e riparazione auto e moto	-	-	-	-	-	-	-	-
Commercio all'ingrosso	-	-	-	-	-	-	-	-
Commercio al dettaglio	-	-	1	6	1	6	-	-
Alloggio e ristorazione	-	-	1	3	1	3	-	-
55 Alloggio	-	-	-	-	-	-	-	-
56 Attività dei servizi di ristorazione	-	-	1	3	1	3	-	-
Servizi alle imprese	-	-	1	-	1	-	-	-
H Trasporto e magazzinaggio	-	-	-	-	-	-	-	-
J Servizi di informazione e comunicazione	-	-	-	-	-	-	-	-
K Attività finanziarie e assicurative	-	-	-	-	-	-	-	-
L Attività immobiliari	-	-	-	-	-	-	-	-
M Attività professionali, scientifiche e tecniche	-	-	1	-	1	-	-	-
N Noleggio, ag. viaggio, serv. supporto imprese	-	-	-	-	-	-	-	-
Servizi alle persone	-	-	-	-	-	-	-	-
O Amm. pubblica e difesa; assic. sociale obbligatoria	-	-	-	-	-	-	-	-
P Istruzione	-	-	-	-	-	-	-	-
Q Sanità e assistenza sociale	-	-	-	-	-	-	-	-
R Att. artistiche, sportive, intrattenim./divert.	-	-	-	-	-	-	-	-
S Altre attività di servizi	-	-	-	-	-	-	-	-
T Att. famiglie e convivenze come datori di lavoro	-	-	-	-	-	-	-	-
Non classificate	-	-	-	-	-	-	-	-
TOTALE	1	1	4	9	5	10	20,0	10,0



Comune di ZOPPÈ DI CADORE. Imprese femminili, giovanili e straniere attive e relativi addetti d'impresa per settori economici. Situazione al 31/12/2023

SETTORI	FEMMINILI				GIOVANILI				STRANIERE			
	Sedi	Addetti d'impresa	% sul totale		Sedi	Addetti d'impresa	% sul totale		Sedi	Addetti d'impresa	% sul totale	
			Sedi	Addetti d'impresa			Sedi	Addetti d'impresa			Sedi	Addetti d'impresa
Agricoltura, silvicoltura e pesca	-	-	-	-	-	-	-	-	-	-	-	-
Attività manifatturiere	-	-	-	-	-	-	-	-	-	-	-	-
10-11 Alimentari e bevande	-	-	-	-	-	-	-	-	-	-	-	-
13 al 15 Sistema moda	-	-	-	-	-	-	-	-	-	-	-	-
16 e 31 Legno arredo	-	-	-	-	-	-	-	-	-	-	-	-
24 al 30 metalmeccanica	-	-	-	-	-	-	-	-	-	-	-	-
Altro manifatturiero	-	-	-	-	-	-	-	-	-	-	-	-
Altra Industria	-	-	-	-	-	-	-	-	-	-	-	-
Costruzioni	-	-	-	-	1	1	100,0	100,0	-	-	-	-
Commercio	-	-	-	-	-	-	-	-	-	-	-	-
Commercio e riparazione auto e moto	-	-	-	-	-	-	-	-	-	-	-	-
Commercio all'ingrosso	-	-	-	-	-	-	-	-	-	-	-	-
Commercio al dettaglio	-	-	-	-	-	-	-	-	-	-	-	-
Alloggio e ristorazione	1	3	100,0	100,0	-	-	-	-	-	-	-	-
55 Alloggio	-	-	-	-	-	-	-	-	-	-	-	-
56 Attività dei servizi di ristorazione	1	3	100,0	100,0	-	-	-	-	-	-	-	-
Servizi alle imprese	-	-	-	-	-	-	-	-	-	-	-	-
H Trasporto e magazzinaggio	-	-	-	-	-	-	-	-	-	-	-	-
J Servizi di informazione e comunicazione	-	-	-	-	-	-	-	-	-	-	-	-
K Attività finanziarie e assicurative	-	-	-	-	-	-	-	-	-	-	-	-
L Attività immobiliari	-	-	-	-	-	-	-	-	-	-	-	-
M Attività professionali, scientifiche e tecniche	-	-	-	-	-	-	-	-	-	-	-	-
N Noleggio, ag. viaggio, serv. supporto imprese	-	-	-	-	-	-	-	-	-	-	-	-
Servizi alle persone	-	-	-	-	-	-	-	-	-	-	-	-
O Amm. pubblica e difesa; assic. sociale obbligatoria	-	-	-	-	-	-	-	-	-	-	-	-
P Istruzione	-	-	-	-	-	-	-	-	-	-	-	-
Q Sanità e assistenza sociale	-	-	-	-	-	-	-	-	-	-	-	-
R Att. artistiche, sportive, intrattenim./divert.	-	-	-	-	-	-	-	-	-	-	-	-
S Altre attività di servizi	-	-	-	-	-	-	-	-	-	-	-	-
T Att. famiglie e convivenze come datori di lavoro	-	-	-	-	-	-	-	-	-	-	-	-
Non classificate	-	-	-	-	-	-	-	-	-	-	-	-
TOTALE	1	3	20,0	30,0	1	1	20,0	10,0	-	-	-	-