



## La demografia d'impresa della Provincia di Belluno

### Schede comunali

- Scheda di sintesi
- Unità locali attive per tipologia e relativi addetti al 31/12/2022
- Unità locali attive per tipologia al 31/12/2022 - confronto con i periodi precedenti
- Unità locali attive per tipologia al 31/12/2022 - confronto decennale
- Imprese artigiane e non artigiane attive e relativi addetti d'impresa al 31/12/2022
- Imprese femminili, giovanili, straniere attive e relativi addetti d'impresa al 31/12/2022



## Comuni della Provincia di Belluno al 3 / /202

[Definizioni Statistiche](#)

[Provincia di Belluno](#)

[Agordo](#)

[Alano di Piave](#)

[Alleghe](#)

[Alpago](#)

[Arsiè](#)

[Auronzo di Cadore](#)

[Belluno](#)

[Borca di Cadore](#)

[Borgo Valbelluna](#)

[Calalzo di Cadore](#)

[Canale d'Agordo](#)

[Cencenighe Agordino](#)

[Cesiomaggiore](#)

[Chies d'Alpago](#)

[Cibiana di Cadore](#)

[Colle Santa Lucia](#)

[Comelico Superiore](#)

[Cortina d'Ampezzo](#)

[Danta di Cadore](#)

[Domegge di Cadore](#)

[Falcade](#)

[Feltre](#)

[Fonzaso](#)

[Gosaldo](#)

[La Valle Agordina](#)

[Lamon](#)

[Limana](#)

[Livinallongo del Col di Lana](#)

[Longarone](#)

[Lorenzago di Cadore](#)

[Lozzo di Cadore](#)

[Ospitale di Cadore](#)

[Pedavena](#)

[Perarolo di Cadore](#)

[Pieve di Cadore](#)

[Ponte nelle Alpi](#)

[Quero Vas](#)

[Rivamonte Agordino](#)

[Rocca Pietore](#)

[San Gregorio nelle Alpi](#)

[San Nicolò di Comelico](#)

[San Pietro di Cadore](#)

[San Tomaso Agordino](#)

[San Vito di Cadore](#)

[Santa Giustina](#)

[Santo Stefano di Cadore](#)



CAMERA DI COMMERCIO  
TREVISO - BELLUNO | DOLOMITI  
bellezza e impresa

[Sedico](#)

[Selva di Cadore](#)

[Seren del Grappa](#)

[Sospirolo](#)

[Soverzene](#)

[Sovramonte](#)

[Taibon Agordino](#)

[Tambre](#)

[Val di Zoldo](#)

[Vallada Agordina](#)

[Valle di Cadore](#)

[Vigo di Cadore](#)

[Vodo Cadore](#)

[Voltago Agordino](#)

[Zoppè di Cadore](#)

## Definizioni Statistiche

### Unità locali totali

Somma delle sedi legali e delle unità locali dipendenti (altri impianti produttivi e/o distributivi delle imprese) presenti nel territorio.

### Sedi d'impresa

Corrisponde alla sede legale dell'impresa.

### Unità locali dipendenti

Si distinguono in:

✓ **Unità locali con sede in provincia**, se la sede legale dell'impresa è localizzata nella provincia di riferimento.

✓ **Unità locale fuori provincia**, se la sede legale dell'impresa è localizzata al di fuori della provincia di riferimento. Si distingue la **prima unità locale con sede fuori provincia** dalle **altre unità locali** (successive alla prima) **con sede fuori provincia**.

### Impresa attiva

Un'impresa per essere considerata attiva non deve essere inattiva o cessata o sospesa o liquidata o fallita o con Procedure concorsuali aperte.

### Addetti alle Unità locali totali

Per le unità locali attive al 31 dicembre vengono calcolati gli addetti (dipendenti e/o indipendenti) presenti nel territorio. Il dato addetti viene calcolato a partire dalla fornitura dati INPS (provvisori) del trimestre precedente

### Impresa artigiana

Sedi d'impresa o unità locali alle quali sono associati i dati di iscrizione all'Albo Artigiani come sede artigiana.

### Impresa femminile

Per "impresa femminile" si intende l'insieme delle imprese in cui la partecipazione di donne risulta complessivamente superiore al 50% mediando tra le quote di partecipazione al capitale sociale e le cariche amministrative attribuite.

### Impresa giovanile

Per "impresa giovanile" si intende l'insieme delle imprese in cui la partecipazione al capitale sociale e/o alle cariche amministrative di persone al di sotto dei 35 anni risulta complessivamente superiore al 50%.

### Impresa straniera

Per "impresa straniera" si intende l'insieme delle imprese in cui la partecipazione di persone nate all'estero risulta complessivamente superiore al 50% mediando tra le quote di partecipazione al capitale sociale e le cariche amministrative attribuite.

### Addetti d'impresa

Si considerano gli addetti complessivi di impresa. L'informazione sugli addetti di impresa si configura come parametro dimensionale d'impresa e non ha alcun riferimento con il livello di occupazione nel territorio. Il dato addetti viene calcolato, per la maggior parte, a partire dalla fornitura dati INPS (provvisori) del trimestre precedente.

### Indice di specializzazione

Indice di specializzazione ISP =  $[ADD^*(S)/ADD^*(T)] / [(ADD\ REG(S) / ADD\ REG(T))]$   
dove ADD (S) = addetti settore. ADD (T) = addetti totali

\* Addetti del Comune o della Provincia a seconda se vogliamo calcolare l'indice di specializzazione del Comune o della Provincia rispetto alla Regione. L'indice misura la dissomiglianza fra quota comunale (o provinciale) e quota regionale degli addetti di un determinato settore economico.

ISP normalizzato =  $(ISP-1)/ISP+1$

L'indice di specializzazione normalizzato è compreso tra -1 e +1. Più il valore si avvicina:

- ad 1, e maggiore è la specializzazione di quel settore nel Comune (o provincia) rispetto alla media regionale;
- a 0, la specializzazione è simile alla media regionale;
- a -1, assenza di specializzazione.

## Avvertenze

### Due puntini (..)

l'esiguità del fenomeno rende i valori calcolati non significativi.

PROVINCIA DI BELLUNO in sintesi. Situazione al 31/12/2022

Le imprese del territorio

	Numero	Rispetto allo scorso anno	Rispetto a 10 anni fa	Provincia/ Regione	N° addetti alle Unità locali totali	Numero	Provincia/ Regione
Unità locali attive	18.286	-9 ↓	-595 ↓	3,4%	74.506	4,0%	

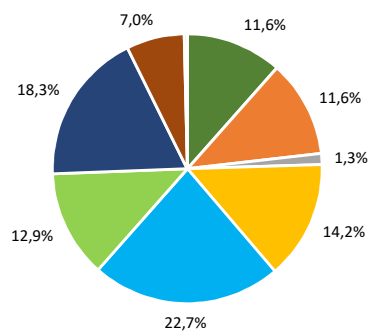
Le caratteristiche delle imprese

Sedi d'impresa attive	Numero	Rispetto allo scorso anno	Rispetto a 10 anni fa	N° addetti d'impresa	Numero	% sul totale addetti
13.738	-87 ↓	-1.157 ↓	61.518			
<b>di cui:</b>	<b>Numero</b>	<b>% sul totale imprese</b>	<b>di cui:</b>	<b>Numero</b>	<b>% sul totale addetti</b>	
<i>Artigiane</i>	4.617	33,6	<i>Artigiane</i>	11.927	19,4	
<i>Femminili</i>	2.900	21,1	<i>Femminili</i>	7.832	12,7	
<i>Giovanili</i>	1.105	8,0	<i>Giovanili</i>	1.956	3,2	
<i>Straniere</i>	1.192	8,7	<i>Straniere</i>	2.403	3,9	

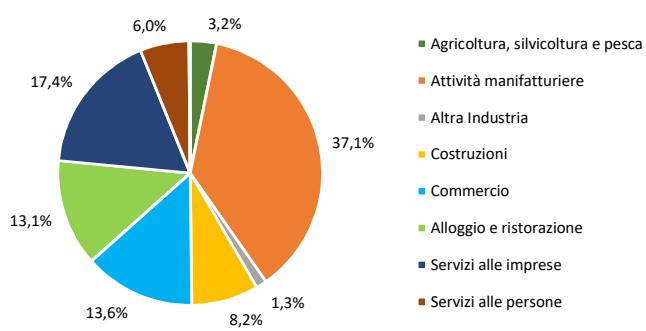
Unità locali dipendenti	Numero	Rispetto allo scorso anno	Rispetto a 10 anni fa
4.548	78 ↑	562 ↑	

Le specializzazioni del territorio


Peso % dei settori nelle unità locali totali



Peso % dei settori negli addetti alle unità locali totali



Indice di specializzazione





PROVINCIA DI BELLUNO. Unità locali attive per tipologia e relativi addetti. Situazione al 31/12/2022

SETTORI	SEDI d'impresa	UNITA' LOCALI DIPENDENTI				UL totali	ADDETTI alle UL totali	% ADDETTI SETTORE SU TOT. ADDETTI
		UL con sede in provincia	1a. UL con sede fuori provincia	Altre UL con sede fuori provincia	TOTALE			
<b>Agricoltura, silvicoltura e pesca</b>	<b>1.954</b>	<b>96</b>	<b>60</b>	<b>6</b>	<b>162</b>	<b>2.116</b>	<b>2.400</b>	<b>3,2</b>
<b>Attività manifatturiere</b>	<b>1.532</b>	<b>417</b>	<b>131</b>	<b>40</b>	<b>588</b>	<b>2.120</b>	<b>27.613</b>	<b>37,1</b>
10-11 Alimentari e bevande	145	55	11	-	66	211	1.074	1,4
13 al 15 Sistema moda	81	13	4	-	17	98	573	0,8
16 e 31 Legno arredo	387	81	10	-	91	478	1.381	1,9
24 al 30 metalmeccanica	407	115	58	25	198	605	8.606	11,6
Altro manifatturiero	512	153	48	15	216	728	15.979	21,4
<b>Altra Industria</b>	<b>88</b>	<b>90</b>	<b>49</b>	<b>19</b>	<b>158</b>	<b>246</b>	<b>987</b>	<b>1,3</b>
<b>Costruzioni</b>	<b>2.262</b>	<b>267</b>	<b>68</b>	<b>8</b>	<b>343</b>	<b>2.605</b>	<b>6.115</b>	<b>8,2</b>
<b>Commercio</b>	<b>2.888</b>	<b>729</b>	<b>400</b>	<b>143</b>	<b>1.272</b>	<b>4.160</b>	<b>10.137</b>	<b>13,6</b>
Commercio e riparazione auto e moto	315	64	31	14	109	424	1.185	1,6
Commercio all'ingrosso	878	97	89	14	200	1.078	2.506	3,4
Commercio al dettaglio	1.695	568	280	115	963	2.658	6.446	8,7
<b>Alloggio e ristorazione</b>	<b>1.690</b>	<b>436</b>	<b>193</b>	<b>35</b>	<b>664</b>	<b>2.354</b>	<b>9.753</b>	<b>13,1</b>
55 Alloggio	493	138	115	18	271	764	3.458	4,6
56 Attività dei servizi di ristorazione	1.197	298	78	17	393	1.590	6.295	8,4
<b>Servizi alle imprese</b>	<b>2.399</b>	<b>423</b>	<b>267</b>	<b>257</b>	<b>947</b>	<b>3.346</b>	<b>12.940</b>	<b>17,4</b>
H Trasporto e magazzinaggio	302	107	44	120	271	573	2.637	3,5
J Servizi di informazione e comunicazione	219	28	24	3	55	274	570	0,8
K Attività finanziarie e assicurative	315	71	55	97	223	538	1.353	1,8
L Attività immobiliari	679	48	33	1	82	761	689	0,9
M Attività professionali, scientifiche e tecniche	489	100	59	20	179	668	1.307	1,8
N Noleggio, agenzie di viaggio, servizi di supporto alle imprese	395	69	52	16	137	532	6.384	8,6
<b>Servizi alle persone</b>	<b>921</b>	<b>254</b>	<b>81</b>	<b>16</b>	<b>351</b>	<b>1.272</b>	<b>4.458</b>	<b>6,0</b>
O Amministrazione pubblica e difesa; assicurazione sociale	-	-	-	-	-	-	-	-
P Istruzione	74	47	14	3	64	138	391	0,5
Q Sanità e assistenza sociale	77	70	31	5	106	183	2.429	3,3
R Attività artistiche, sportive, di intrattenimento e divertimenti	152	37	21	7	65	217	364	0,5
S Altre attività di servizi	618	100	15	1	116	734	1.274	1,7
T Attività di famiglie e convivenze come datori di lavoro	-	-	-	-	-	-	-	-
<b>Non classificate</b>	<b>4</b>	<b>30</b>	<b>16</b>	<b>17</b>	<b>63</b>	<b>67</b>	<b>103</b>	<b>0,1</b>
<b>TOTALE</b>	<b>13.738</b>	<b>2.742</b>	<b>1.265</b>	<b>541</b>	<b>4.548</b>	<b>18.286</b>	<b>74.506</b>	<b>100,0</b>

Fonte: elab. Ufficio Studi e Statistica CCIAA Treviso - Belluno su dati Infocamere



PROVINCIA DI BELLUNO. Unità locali attive per tipologia. Situazione al 31/12/2022 - confronto con i periodi indicati

SETTORI	SEDI				UNITA' LOCALI DIPENDENTI				UNITA' LOCALI TOTALI			
	dic-22	Var. ass.			dic-22	Var. ass.			dic-22	Var. ass.		
		dic 22/ sett 22	dic 22/ dic 21	dic 22/ dic 19		dic 22/ sett 22	dic 22/ dic 21	dic 22/ dic 19		dic 22/ sett 22	dic 22/ dic 21	dic 22/ dic 19
<b>Agricoltura, silvicoltura e pesca</b>	<b>1.954</b>	<b>-1</b>	<b>-1</b>	<b>-4</b>	<b>162</b>	<b>2</b>	<b>6</b>	<b>18</b>	<b>2.116</b>	<b>1</b>	<b>5</b>	<b>14</b>
<b>Attività manifatturiere</b>	<b>1.532</b>	<b>1</b>	<b>-18</b>	<b>-91</b>	<b>588</b>	<b>-</b>	<b>4</b>	<b>22</b>	<b>2.120</b>	<b>1</b>	<b>-14</b>	<b>-69</b>
10-11 Alimentari e bevande	145	-1	-3	-3	66	-1	-4	5	211	-2	-7	2
13 al 15 Sistema moda	81	2	2	4	17	1	2	-3	98	3	4	1
16 e 31 Legno arredo	387	-3	-3	-13	91	-	-1	6	478	-3	-4	-7
24 al 30 metalmeccanica	407	-1	-6	-41	198	-	4	20	605	-1	-2	-21
Altro manifatturiero	512	4	-8	-38	216	-	3	-6	728	4	-5	-44
<b>Altra Industria</b>	<b>88</b>	<b>-</b>	<b>-1</b>	<b>-5</b>	<b>158</b>	<b>-1</b>	<b>2</b>	<b>29</b>	<b>246</b>	<b>-1</b>	<b>1</b>	<b>24</b>
<b>Costruzioni</b>	<b>2.262</b>	<b>-30</b>	<b>2</b>	<b>-11</b>	<b>343</b>	<b>2</b>	<b>3</b>	<b>14</b>	<b>2.605</b>	<b>-28</b>	<b>5</b>	<b>3</b>
<b>Commercio</b>	<b>2.888</b>	<b>-30</b>	<b>-71</b>	<b>-171</b>	<b>1.272</b>	<b>2</b>	<b>7</b>	<b>32</b>	<b>4.160</b>	<b>-28</b>	<b>-64</b>	<b>-139</b>
Commercio e riparazione auto e moto	315	3	4	-	109	-1	-3	3	424	2	1	3
Commercio all'ingrosso	878	-8	-27	-60	200	4	2	2	1.078	-4	-25	-58
Commercio al dettaglio	1.695	-25	-48	-111	963	-1	8	27	2.658	-26	-40	-84
<b>Alloggio e ristorazione</b>	<b>1.690</b>	<b>-14</b>	<b>-17</b>	<b>-29</b>	<b>664</b>	<b>1</b>	<b>19</b>	<b>72</b>	<b>2.354</b>	<b>-13</b>	<b>2</b>	<b>43</b>
55 Alloggio	493	-3	11	16	271	-	14	41	764	-3	25	57
56 Attività dei servizi di ristorazione	1.197	-11	-28	-45	393	1	5	31	1.590	-10	-23	-14
<b>Servizi alle imprese</b>	<b>2.399</b>	<b>-2</b>	<b>15</b>	<b>111</b>	<b>947</b>	<b>-9</b>	<b>5</b>	<b>51</b>	<b>3.346</b>	<b>-11</b>	<b>20</b>	<b>162</b>
H Trasporto e magazzinaggio	302	-8	-11	-30	271	-	5	15	573	-8	-6	-15
J Servizi di informazione e comunicazione	219	2	6	13	55	-2	-2	-1	274	-	4	12
K Attività finanziarie e assicurative	315	2	-5	12	223	-2	-5	-9	538	-	-10	3
L Attività immobiliari	679	2	14	60	82	2	6	22	761	4	20	82
M Attività professionali, scientifiche e tecniche	489	1	14	31	179	1	-3	14	668	2	11	45
N Noleggio, ag. viaggio, serv. supporto imprese	395	-1	-3	25	137	-8	4	10	532	-9	1	35
<b>Servizi alle persone</b>	<b>921</b>	<b>-1</b>	<b>7</b>	<b>-4</b>	<b>351</b>	<b>2</b>	<b>16</b>	<b>9</b>	<b>1.272</b>	<b>1</b>	<b>23</b>	<b>5</b>
O Amm. pubblica e difesa; assic. sociale obbligatoria	-	-	-	-	-	-	-	-	-	-	-	-
P Istruzione	74	-	2	5	64	-1	2	4	138	-1	4	9
Q Sanità' e assistenza sociale	77	-2	8	7	106	-	5	-5	183	-2	13	2
R Att. artistiche, sportive, intrattenim./divert.	152	-2	3	6	65	-1	3	-3	217	-3	6	3
S Altre attività di servizi	618	3	-6	-22	116	4	6	13	734	7	-	-9
T Att. famiglie e convivenze come datori di lavoro	-	-	-	-	-	-	-	-	-	-	-	-
<b>Non classificate</b>	<b>4</b>	<b>-3</b>	<b>-3</b>	<b>-</b>	<b>63</b>	<b>5</b>	<b>16</b>	<b>29</b>	<b>67</b>	<b>2</b>	<b>13</b>	<b>29</b>
<b>TOTALE</b>	<b>13.738</b>	<b>-80</b>	<b>-87</b>	<b>-204</b>	<b>4.548</b>	<b>4</b>	<b>78</b>	<b>276</b>	<b>18.286</b>	<b>-76</b>	<b>-9</b>	<b>72</b>

Fonte: elab. Ufficio Studi e Statistica CCAA Treviso - Belluno su dati Infocamere



PROVINCIA DI BELLUNO. Unità locali attive per tipologia. Situazione al 31/12/2022 - confronto decennale

SETTORI	SEDI			UNITA' LOCALI DIPENDENTI			UNITA' LOCALI TOTALI		
	dic-12	dic-22	Var. ass.	dic-12	dic-22	Var. ass.	dic-12	dic-22	Var. ass.
<b>Agricoltura, silvicoltura e pesca</b>	<b>1.965</b>	<b>1.954</b>	<b>-11</b>	<b>110</b>	<b>162</b>	<b>52</b>	<b>2.075</b>	<b>2.116</b>	<b>41</b>
<b>Attività manifatturiere</b>	<b>1.868</b>	<b>1.532</b>	<b>-336</b>	<b>529</b>	<b>588</b>	<b>59</b>	<b>2.397</b>	<b>2.120</b>	<b>-277</b>
10-11 Alimentari e bevande	146	145	-1	40	66	26	186	211	25
13 al 15 Sistema moda	101	81	-20	16	17	1	117	98	-19
16 e 31 Legno arredo	450	387	-63	82	91	9	532	478	-54
24 al 30 metalmeccanica	580	407	-173	189	198	9	769	605	-164
Altro manifatturiero	591	512	-79	202	216	14	793	728	-65
<b>Altra Industria</b>	<b>79</b>	<b>88</b>	<b>9</b>	<b>81</b>	<b>158</b>	<b>77</b>	<b>160</b>	<b>246</b>	<b>86</b>
<b>Costruzioni</b>	<b>2.663</b>	<b>2.262</b>	<b>-401</b>	<b>313</b>	<b>343</b>	<b>30</b>	<b>2.976</b>	<b>2.605</b>	<b>-371</b>
<b>Commercio</b>	<b>3.494</b>	<b>2.888</b>	<b>-606</b>	<b>1.242</b>	<b>1.272</b>	<b>30</b>	<b>4.736</b>	<b>4.160</b>	<b>-576</b>
Commercio e riparazione auto e moto	356	315	-41	78	109	31	434	424	-10
Commercio all'ingrosso	1.030	878	-152	191	200	9	1.221	1.078	-143
Commercio al dettaglio	2.108	1.695	-413	973	963	-10	3.081	2.658	-423
<b>Alloggio e ristorazione</b>	<b>1.763</b>	<b>1.690</b>	<b>-73</b>	<b>498</b>	<b>664</b>	<b>166</b>	<b>2.261</b>	<b>2.354</b>	<b>93</b>
55 Alloggio	464	493	29	178	271	93	642	764	122
56 Attività dei servizi di ristorazione	1.299	1.197	-102	320	393	73	1.619	1.590	-29
<b>Servizi alle imprese</b>	<b>2.175</b>	<b>2.399</b>	<b>224</b>	<b>824</b>	<b>947</b>	<b>123</b>	<b>2.999</b>	<b>3.346</b>	<b>347</b>
H Trasporto e magazzinaggio	382	302	-80	214	271	57	596	573	-23
J Servizi di informazione e comunicazione	238	219	-19	53	55	2	291	274	-17
K Attività finanziarie e assicurative	291	315	24	253	223	-30	544	538	-6
L Attività immobiliari	538	679	141	53	82	29	591	761	170
M Attività professionali, scientifiche e tecniche	415	489	74	136	179	43	551	668	117
N Noleggio, ag. viaggio, serv. supporto imprese	311	395	84	115	137	22	426	532	106
<b>Servizi alle persone</b>	<b>878</b>	<b>921</b>	<b>43</b>	<b>286</b>	<b>351</b>	<b>65</b>	<b>1.164</b>	<b>1.272</b>	<b>108</b>
O Amm. pubblica e difesa; assic. sociale obbligatoria	-	-	-	-	-	-	-	-	-
P Istruzione	52	74	22	60	64	4	112	138	26
Q Sanità e assistenza sociale	47	77	30	69	106	37	116	183	67
R Att. artistiche, sportive, intrattenim./divert.	136	152	16	68	65	-3	204	217	13
S Altre attività di servizi	643	618	-25	89	116	27	732	734	2
T Att. famiglie e convivenze come datori di lavoro	-	-	-	-	-	-	-	-	-
<b>Non classificate</b>	<b>10</b>	<b>4</b>	<b>-6</b>	<b>103</b>	<b>63</b>	<b>-40</b>	<b>113</b>	<b>67</b>	<b>-46</b>
<b>TOTALE</b>	<b>14.895</b>	<b>13.738</b>	<b>-1.157</b>	<b>3.986</b>	<b>4.548</b>	<b>562</b>	<b>18.881</b>	<b>18.286</b>	<b>-595</b>

Fonte: elab. Ufficio Studi e Statistica CCIAA Treviso - Belluno su dati Infocamere





PROVINCIA DI BELLUNO. Imprese artigiane e non artigiane attive e relativi addetti d'impresa per settori economici. Situazione al 31/12/2022

SETTORI	ARTIGIANE		NON ARTIGIANE		TOTALE		% artigiane su totale	
	Sedi	Addetti d'impresa	Sedi	Addetti d'impresa	Sedi	Addetti d'impresa	Sedi	Addetti d'impresa
<b>Agricoltura, silvicoltura e pesca</b>	<b>151</b>	<b>305</b>	<b>1.803</b>	<b>2.290</b>	<b>1.954</b>	<b>2.595</b>	<b>7,7</b>	<b>11,8</b>
<b>Attività manifatturiere</b>	<b>1.110</b>	<b>4.012</b>	<b>428</b>	<b>20.636</b>	<b>1.532</b>	<b>24.652</b>	<b>72,5</b>	<b>16,3</b>
10-11 Alimentari e bevande	111	537	35	662	145	1.195	76,6	44,9
13 al 15 Sistema moda	55	127	26	472	81	599	67,9	21,2
16 e 31 Legno arredo	356	1.047	32	220	387	1.263	92,0	82,9
24 al 30 metalmeccanica	255	1.090	154	4.377	407	5.488	62,7	19,9
Altro manifatturiero	333	1.211	181	14.905	512	16.107	65,0	7,5
<b>Altra Industria</b>	<b>11</b>	<b>55</b>	<b>77</b>	<b>654</b>	<b>88</b>	<b>709</b>	<b>12,5</b>	<b>7,8</b>
<b>Costruzioni</b>	<b>1.898</b>	<b>3.959</b>	<b>365</b>	<b>1.978</b>	<b>2.262</b>	<b>5.939</b>	<b>83,9</b>	<b>66,7</b>
<b>Commercio</b>	<b>280</b>	<b>933</b>	<b>2.607</b>	<b>6.989</b>	<b>2.888</b>	<b>7.929</b>	<b>9,7</b>	<b>11,8</b>
Commercio e riparazione auto e moto	220	753	94	334	315	1.093	69,8	68,9
Commercio all'ingrosso	12	40	866	1.672	878	1.712	1,4	2,3
Commercio al dettaglio	48	140	1.647	4.983	1.695	5.124	2,8	2,7
<b>Alloggio e ristorazione</b>	<b>118</b>	<b>457</b>	<b>1.573</b>	<b>8.122</b>	<b>1.690</b>	<b>8.578</b>	<b>7,0</b>	<b>5,3</b>
55 Alloggio	-	-	493	2.761	493	2.761	-	-
56 Attività dei servizi di ristorazione	118	457	1.080	5.361	1.197	5.817	9,9	7,9
<b>Servizi alle imprese</b>	<b>473</b>	<b>1.052</b>	<b>1.926</b>	<b>6.176</b>	<b>2.399</b>	<b>7.232</b>	<b>19,7</b>	<b>14,5</b>
H Trasporto e magazzinaggio	195	508	108	1.451	302	1.959	64,6	25,9
J Servizi di informazione e comunicazione	48	78	171	435	219	513	21,9	15,2
K Attività finanziarie e assicurative	-	-	315	594	315	594	-	-
L Attività immobiliari	-	-	679	1.002	679	1.002	-	-
M Attività professionali, scientifiche e tecniche	77	113	412	1.429	489	1.542	15,7	7,3
N Noleggio, ag. viaggio, serv. supporto imprese	153	353	241	1.265	395	1.622	38,7	21,8
<b>Servizi alle persone</b>	<b>569</b>	<b>1.154</b>	<b>352</b>	<b>2.727</b>	<b>921</b>	<b>3.881</b>	<b>61,8</b>	<b>29,7</b>
O Amm. pubblica e difesa; assic. sociale obbligatoria	-	-	-	-	-	-	-	-
P Istruzione	7	10	67	342	74	352	9,5	2,8
Q Sanità e assistenza sociale	7	15	70	1.953	77	1.968	9,1	0,8
R Att. artistiche, sportive, intrattenim./divert.	24	38	128	279	152	317	15,8	12,0
S Altre attività di servizi	531	1.091	87	153	618	1.244	85,9	87,7
T Att. famiglie e convivenze come datori di lavoro	-	-	-	-	-	-	-	-
<b>Non classificate</b>	<b>7</b>	<b>-</b>	<b>4</b>	<b>3</b>	<b>4</b>	<b>3</b>	<b>175,0</b>	<b>-</b>
<b>TOTALE</b>	<b>4.617</b>	<b>11.927</b>	<b>9.135</b>	<b>49.575</b>	<b>13.738</b>	<b>61.518</b>	<b>33,6</b>	<b>19,4</b>

Fonte: elab. Ufficio Studi e Statistica CCIAA Treviso - Belluno su dati Infocamere

PROVINCIA DI BELLUNO. Imprese femminili, giovanili e straniere attive e relativi addetti d'impresa per settori economici. Situazione al 31/12/2022

SETTORI	FEMMINILI				GIOVANILI				STRANIERE			
	Sedi	Addetti d'impresa	% sul totale		Sedi	Addetti d'impresa	% sul totale		Sedi	Addetti d'impresa	% sul totale	
			Sedi	Addetti d'impresa			Sedi	Addetti d'impresa			Sedi	Addetti d'impresa
<b>Agricoltura, silvicoltura e pesca</b>	<b>451</b>	<b>401</b>	<b>23,1</b>	<b>15,5</b>	<b>217</b>	<b>233</b>	<b>11,1</b>	<b>9,0</b>	<b>84</b>	<b>142</b>	<b>4,3</b>	<b>5,5</b>
<b>Attività manifatturiere</b>	<b>207</b>	<b>973</b>	<b>13,5</b>	<b>3,9</b>	<b>82</b>	<b>280</b>	<b>5,4</b>	<b>1,1</b>	<b>93</b>	<b>338</b>	<b>6,1</b>	<b>1,4</b>
10-11 Alimentari e bevande	25	110	17,2	9,2	9	22	6,2	1,8	6	13	4,1	1,1
13 al 15 Sistema moda	43	88	53,1	14,7	8	12	9,9	2,0	13	20	16,0	3,3
16 e 31 Legno arredo	18	90	4,7	7,1	22	47	5,7	3,7	11	18	2,8	1,4
24 al 30 metalmeccanica	45	197	11,1	3,6	15	40	3,7	0,7	28	118	6,9	2,2
Altro manifatturiero	76	488	14,8	3,0	28	159	5,5	1,0	35	169	6,8	1,0
<b>Altra Industria</b>	<b>6</b>	<b>35</b>	<b>6,8</b>	<b>4,9</b>	<b>-</b>	<b>-</b>	<b>-</b>	<b>-</b>	<b>4</b>	<b>7</b>	<b>4,5</b>	<b>1,0</b>
<b>Costruzioni</b>	<b>59</b>	<b>289</b>	<b>2,6</b>	<b>4,9</b>	<b>161</b>	<b>248</b>	<b>7,1</b>	<b>4,2</b>	<b>289</b>	<b>528</b>	<b>12,8</b>	<b>8,9</b>
<b>Commercio</b>	<b>731</b>	<b>1.609</b>	<b>25,3</b>	<b>20,3</b>	<b>191</b>	<b>313</b>	<b>6,6</b>	<b>3,9</b>	<b>360</b>	<b>549</b>	<b>12,5</b>	<b>6,9</b>
Commercio e riparazione auto e moto	7	60	2,2	5,5	22	23	7,0	2,1	18	30	5,7	2,7
Commercio all'ingrosso	106	238	12,1	13,9	51	61	5,8	3,6	61	69	6,9	4,0
Commercio al dettaglio	618	1.311	36,5	25,6	118	229	7,0	4,5	281	450	16,6	8,8
<b>Alloggio e ristorazione</b>	<b>571</b>	<b>2.253</b>	<b>33,8</b>	<b>26,3</b>	<b>167</b>	<b>568</b>	<b>9,9</b>	<b>6,6</b>	<b>141</b>	<b>483</b>	<b>8,3</b>	<b>5,6</b>
55 Alloggio	178	806	36,1	29,2	37	90	7,5	3,3	18	47	3,7	1,7
56 Attività dei servizi di ristorazione	393	1.447	32,8	24,9	130	478	10,9	8,2	123	436	10,3	7,5
<b>Servizi alle imprese</b>	<b>430</b>	<b>862</b>	<b>17,9</b>	<b>11,9</b>	<b>195</b>	<b>189</b>	<b>8,1</b>	<b>2,6</b>	<b>137</b>	<b>213</b>	<b>5,7</b>	<b>2,9</b>
H Trasporto e magazzinaggio	16	27	5,3	1,4	8	14	2,6	0,7	23	67	7,6	3,4
J Servizi di informazione e comunicazione	34	49	15,5	9,6	14	10	6,4	1,9	18	16	8,2	3,1
K Attività finanziarie e assicurative	61	58	19,4	9,8	48	44	15,2	7,4	11	11	3,5	1,9
L Attività immobiliari	151	197	22,2	19,7	19	15	2,8	1,5	17	12	2,5	1,2
M Attività professionali, scientifiche e tecniche	84	162	17,2	10,5	49	48	10,0	3,1	19	24	3,9	1,6
N Noleggio, ag. viaggio, serv. supporto imprese	84	369	21,3	22,7	57	58	14,4	3,6	49	83	12,4	5,1
<b>Servizi alle persone</b>	<b>444</b>	<b>1.410</b>	<b>48,2</b>	<b>36,3</b>	<b>92</b>	<b>125</b>	<b>10,0</b>	<b>3,2</b>	<b>84</b>	<b>143</b>	<b>9,1</b>	<b>3,7</b>
O Amm. pubblica e difesa; assic. sociale obbligatoria	-	-	-	-	-	-	-	-	-	-	-	-
P Istruzione	17	38	23,0	10,8	9	6	12,2	1,7	3	3	4,1	0,9
Q Sanità e assistenza sociale	22	617	28,6	31,4	7	28	9,1	1,4	1	3	1,3	0,2
R Att. artistiche, sportive, intrattenim./divert.	31	68	20,4	21,5	11	5	7,2	1,6	6	2	3,9	0,6
S Altre attività di servizi	374	687	60,5	55,2	65	86	10,5	6,9	74	135	12,0	10,9
T Att. famiglie e convivenze come datori di lavoro	-	-	-	-	-	-	-	-	-	-	-	-
<b>Non classificate</b>	<b>1</b>	<b>-</b>	<b>25,0</b>	<b>-</b>	<b>-</b>	<b>-</b>	<b>-</b>	<b>-</b>	<b>-</b>	<b>-</b>	<b>-</b>	<b>-</b>
<b>TOTALE</b>	<b>2.900</b>	<b>7.832</b>	<b>21,1</b>	<b>12,7</b>	<b>1.105</b>	<b>1.956</b>	<b>8,0</b>	<b>3,2</b>	<b>1.192</b>	<b>2.403</b>	<b>8,7</b>	<b>3,9</b>

Fonte: elab. Ufficio Studi e Statistica CCIAA Treviso - Belluno su dati Infocamere

**Comune di AGORDO in sintesi. Situazione al 31/12/2022**

**Le imprese del territorio**

	Numero	Rispetto allo scorso anno	Rispetto a 10 anni fa	Comune/ Provincia	N° addetti alle Unità locali totali	Numero	Comune/ Provincia
<b>Unità locali attive</b>	360	-5 ↓	-46 ↓	2,0%	5.656	7,6%	

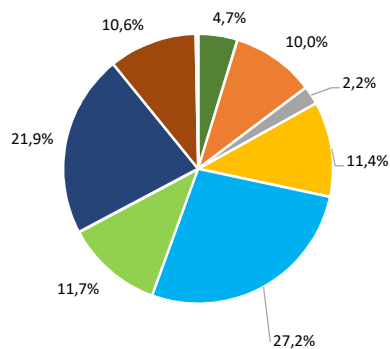
**Le caratteristiche delle imprese**

<b>Sedi d'impresa attive</b>			<b>N° addetti d'impresa</b>		
	Numero	% sul totale imprese		Numero	% sul totale addetti
<b>Sedi d'impresa attive</b>	234	-2 ↓	-44 ↓	9.284	
<b>di cui:</b>					
<i>Artigiane</i>	69	29,5		254	2,7
<i>Femminili</i>	71	30,3		229	2,5
<i>Giovanili</i>	23	9,8		24	0,3
<i>Straniere</i>	15	6,4		30	0,3

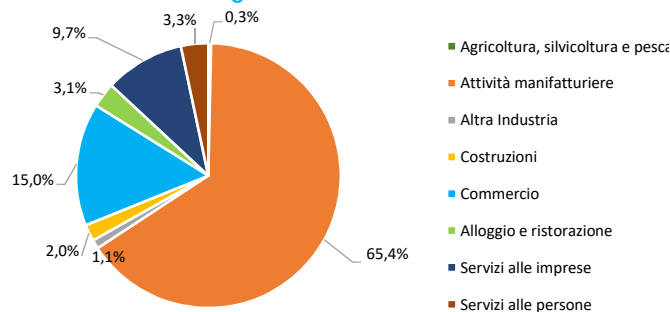
	Numero	Rispetto allo scorso anno	Rispetto a 10 anni fa
<b>Unità locali dipendenti</b>	126	-3 ↓	-2 ↓

**Le specializzazioni del territorio**

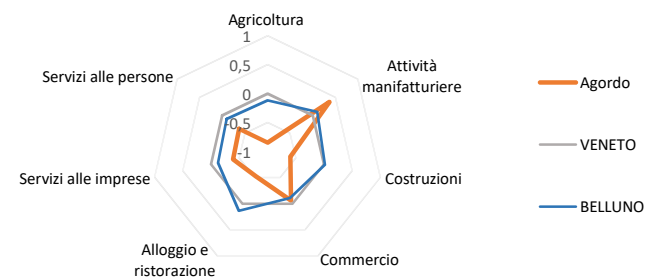
**Peso % dei settori nelle unità locali totali**



**Peso % dei settori negli addetti alle unità locali totali**



**Indice di specializzazione**





Comune di AGORDO. Unità locali attive per tipologia e relativi addetti. Situazione al 31/12/2022

SETTORI	SEDI d'impresa	UNITA' LOCALI DIPENDENTI				UL totali	ADDETTI alle UL totali	% ADDETTI SETTORE SU TOT. ADDETTI
		UL con sede in provincia	1a. UL con sede fuori provincia	Altre UL con sede fuori provincia	TOTALE			
<b>Agricoltura, silvicoltura e pesca</b>	<b>17</b>	-	-	-	-	<b>17</b>	<b>19</b>	<b>0,3</b>
<b>Attività manifatturiere</b>	<b>24</b>	<b>10</b>	<b>2</b>	-	<b>12</b>	<b>36</b>	<b>3.701</b>	<b>65,4</b>
10-11 Alimentari e bevande	3	2	-	-	2	5	14	0,2
13 al 15 Sistema moda	-	-	-	-	-	-	-	-
16 e 31 Legno arredo	5	2	-	-	2	7	10	0,2
24 al 30 metalmeccanica	4	-	1	-	1	5	27	0,5
Altro manifatturiero	12	6	1	-	7	19	3.650	64,5
<b>Altra Industria</b>	<b>1</b>	<b>3</b>	<b>1</b>	<b>3</b>	<b>7</b>	<b>8</b>	<b>62</b>	<b>1,1</b>
<b>Costruzioni</b>	<b>32</b>	<b>9</b>	-	-	<b>9</b>	<b>41</b>	<b>114</b>	<b>2,0</b>
<b>Commercio</b>	<b>57</b>	<b>34</b>	<b>3</b>	<b>4</b>	<b>41</b>	<b>98</b>	<b>848</b>	<b>15,0</b>
Commercio e riparazione auto e moto	5	5	-	-	5	10	31	0,5
Commercio all'ingrosso	11	3	2	-	5	16	629	11,1
Commercio al dettaglio	41	26	1	4	31	72	188	3,3
<b>Alloggio e ristorazione</b>	<b>32</b>	<b>8</b>	<b>2</b>	-	<b>10</b>	<b>42</b>	<b>173</b>	<b>3,1</b>
55 Alloggio	6	-	1	-	1	7	30	0,5
56 Attività dei servizi di ristorazione	26	8	1	-	9	35	143	2,5
<b>Servizi alle imprese</b>	<b>49</b>	<b>20</b>	<b>7</b>	<b>3</b>	<b>30</b>	<b>79</b>	<b>551</b>	<b>9,7</b>
H Trasporto e magazzinaggio	3	2	2	-	4	7	44	0,8
J Servizi di informazione e comunicazione	4	-	1	-	1	5	14	0,2
K Attività finanziarie e assicurative	12	5	3	1	9	21	69	1,2
L Attività immobiliari	10	3	1	-	4	14	16	0,3
M Attività professionali, scientifiche e tecniche	9	5	-	2	7	16	13	0,2
N Noleggio, agenzie di viaggio, servizi di supporto alle imprese	11	5	-	-	5	16	395	7,0
<b>Servizi alle persone</b>	<b>22</b>	<b>9</b>	<b>6</b>	<b>1</b>	<b>16</b>	<b>38</b>	<b>188</b>	<b>3,3</b>
O Amministrazione pubblica e difesa; assicurazione sociale obbligatoria	-	-	-	-	-	-	-	-
P Istruzione	2	2	1	-	3	5	13	0,2
Q Sanità e assistenza sociale	2	4	4	-	8	10	128	2,3
R Attività artistiche, sportive, di intrattenimento e divertimento	4	-	-	1	1	5	5	0,1
S Altre attività di servizi	14	3	1	-	4	18	42	0,7
T Attività di famiglie e convivenze come datori di lavoro	-	-	-	-	-	-	-	-
<b>Non classificate</b>	<b>-</b>	<b>1</b>	-	-	<b>1</b>	<b>1</b>	-	-
<b>TOTALE</b>	<b>234</b>	<b>94</b>	<b>21</b>	<b>11</b>	<b>126</b>	<b>360</b>	<b>5.656</b>	<b>100,0</b>

Fonte: elab. Ufficio Studi e Statistica CCIAA Treviso - Belluno su dati Infocamere



Comune di AGORDO. Unità locali attive per tipologia. Situazione al 31/12/2022 - confronto con i periodi indicati

SETTORI	SEDI				UNITA' LOCALI DIPENDENTI				UNITA' LOCALI TOTALI			
	dic-22	Var. ass.			dic-22	Var. ass.			dic-22	Var. ass.		
		dic 22/ sett 22	dic 22/ dic 21	dic 22/ dic 19		dic 22/ sett 22	dic 22/ dic 21	dic 22/ dic 19		dic 22/ sett 22	dic 22/ dic 21	dic 22/ dic 19
<b>Agricoltura, silvicoltura e pesca</b>	17	-	-	-1	-	-	-1	-1	17	-	-1	-2
<b>Attività manifatturiere</b>	24	-	1	3	12	-	-1	-3	36	-	-	-
10-11 Alimentari e bevande	3	-	-	2	2	-	-	-	5	-	-	2
13 al 15 Sistema moda	-	-	-	-	-	-	-	-	-	-	-	-
16 e 31 Legno arredo	5	-	-	-1	2	-	-	-	7	-	-	-1
24 al 30 metalmeccanica	4	-	1	1	1	-	-1	-2	5	-	-	-1
Altro manifatturiero	12	-	-	1	7	-	-	-1	19	-	-	-
<b>Altra Industria</b>	1	-	-	-	7	-	-	1	8	-	-	1
<b>Costruzioni</b>	32	-	-3	-2	9	-	-1	-	41	-	-4	-2
<b>Commercio</b>	57	-	1	-3	41	-1	-1	1	98	-1	-	-2
Commercio e riparazione auto e moto	5	-	-	-	5	-	-	-	10	-	-	-
Commercio all'ingrosso	11	-1	1	-	5	-	-	-4	16	-1	1	-4
Commercio al dettaglio	41	1	-	-3	31	-1	-1	5	72	-	-1	2
<b>Alloggio e ristorazione</b>	32	1	1	-	10	-	1	-3	42	1	2	-3
55 Alloggio	6	-	-	1	1	-	-1	-1	7	-	-1	-
56 Attività dei servizi di ristorazione	26	1	1	-1	9	-	2	-2	35	1	3	-3
<b>Servizi alle imprese</b>	49	1	-3	-3	30	-	-	1	79	1	-3	-2
H Trasporto e magazzinaggio	3	-	1	1	4	-	-	-	7	-	1	1
J Servizi di informazione e comunicazione	4	-	-	1	1	-	-	-	5	-	-	1
K Attività finanziarie e assicurative	12	-	-5	-5	9	-	-	1	21	-	-5	-4
L Attività immobiliari	10	-	-	-2	4	-	-	-	14	-	-	-2
M Attività professionali, scientifiche e tecniche	9	1	1	1	7	-	-	-	16	1	1	1
N Noleggio, ag. viaggio, serv. supporto imprese	11	-	-	1	5	-	-	-	16	-	-	1
<b>Servizi alle persone</b>	22	1	1	1	16	-	-1	-2	38	1	-	-1
O Amm. pubblica e difesa; assic. sociale obbligatoria	-	-	-	-	-	-	-	-	-	-	-	-
P Istruzione	2	1	1	1	3	-	-	-	5	1	1	1
Q Sanità e assistenza sociale	2	-	-	-	8	-	-1	-2	10	-	-1	-2
R Att. artistiche, sportive, intrattenim./divert.	4	-	-	-	1	-	-	-	5	-	-	-
S Altre attività di servizi	14	-	-	-	4	-	-	-	18	-	-	-
T Att. famiglie e convivenze come datori di lavoro	-	-	-	-	-	-	-	-	-	-	-	-
<b>Non classificate</b>	-	-	-	-	1	-	1	1	1	-	1	1
<b>TOTALE</b>	<b>234</b>	<b>3</b>	<b>-2</b>	<b>-5</b>	<b>126</b>	<b>-1</b>	<b>-3</b>	<b>-5</b>	<b>360</b>	<b>2</b>	<b>-5</b>	<b>-10</b>



Comune di AGORDO. Unità locali attive per tipologia. Situazione al 31/12/2022 - confronto decennale

SETTORI	SEDI			UNITA' LOCALI DIPENDENTI			UNITA' LOCALI TOTALI		
	dic-12	dic-22	Var. ass.	dic-12	dic-22	Var. ass.	dic-12	dic-22	Var. ass.
<b>Agricoltura, silvicoltura e pesca</b>	<b>22</b>	<b>17</b>	<b>-5</b>	<b>1</b>	<b>-</b>	<b>-1</b>	<b>23</b>	<b>17</b>	<b>-6</b>
<b>Attività manifatturiere</b>	<b>26</b>	<b>24</b>	<b>-2</b>	<b>23</b>	<b>12</b>	<b>-11</b>	<b>49</b>	<b>36</b>	<b>-13</b>
10-11 Alimentari e bevande	1	3	2	2	2	-	3	5	2
13 al 15 Sistema moda	1	-	-1	-	-	-	1	-	-1
16 e 31 Legno arredo	6	5	-1	4	2	-2	10	7	-3
24 al 30 metalmeccanica	6	4	-2	4	1	-3	10	5	-5
Altro manifatturiero	12	12	-	13	7	-6	25	19	-6
<b>Altra Industria</b>	<b>3</b>	<b>1</b>	<b>-2</b>	<b>3</b>	<b>7</b>	<b>4</b>	<b>6</b>	<b>8</b>	<b>2</b>
<b>Costruzioni</b>	<b>49</b>	<b>32</b>	<b>-17</b>	<b>10</b>	<b>9</b>	<b>-1</b>	<b>59</b>	<b>41</b>	<b>-18</b>
<b>Commercio</b>	<b>73</b>	<b>57</b>	<b>-16</b>	<b>41</b>	<b>41</b>	<b>-</b>	<b>114</b>	<b>98</b>	<b>-16</b>
Commercio e riparazione auto e moto	4	5	1	3	5	2	7	10	3
Commercio all'ingrosso	17	11	-6	5	5	-	22	16	-6
Commercio al dettaglio	52	41	-11	33	31	-2	85	72	-13
<b>Alloggio e ristorazione</b>	<b>31</b>	<b>32</b>	<b>1</b>	<b>10</b>	<b>10</b>	<b>-</b>	<b>41</b>	<b>42</b>	<b>1</b>
55 Alloggio	3	6	3	1	1	-	4	7	3
56 Attività dei servizi di ristorazione	28	26	-2	9	9	-	37	35	-2
<b>Servizi alle imprese</b>	<b>48</b>	<b>49</b>	<b>1</b>	<b>25</b>	<b>30</b>	<b>5</b>	<b>73</b>	<b>79</b>	<b>6</b>
H Trasporto e magazzinaggio	2	3	1	2	4	2	4	7	3
J Servizi di informazione e comunicazione	2	4	2	1	1	-	3	5	2
K Attività finanziarie e assicurative	19	12	-7	10	9	-1	29	21	-8
L Attività immobiliari	11	10	-1	3	4	1	14	14	-
M Attività professionali, scientifiche e tecniche	9	9	-	8	7	-1	17	16	-1
N Noleggio, ag. viaggio, serv. supporto imprese	5	11	6	1	5	4	6	16	10
<b>Servizi alle persone</b>	<b>26</b>	<b>22</b>	<b>-4</b>	<b>13</b>	<b>16</b>	<b>3</b>	<b>39</b>	<b>38</b>	<b>-1</b>
O Amm. pubblica e difesa; assic. sociale obbligatoria	-	-	-	-	-	-	-	-	-
P Istruzione	1	2	1	3	3	-	4	5	1
Q Sanità e assistenza sociale	-	2	2	6	8	2	6	10	4
R Att. artistiche, sportive, intrattenim./divert.	8	4	-4	1	1	-	9	5	-4
S Altre attività di servizi	17	14	-3	3	4	1	20	18	-2
T Att. famiglie e convivenze come datori di lavoro	-	-	-	-	-	-	-	-	-
<b>Non classificate</b>	<b>-</b>	<b>-</b>	<b>-</b>	<b>2</b>	<b>1</b>	<b>-1</b>	<b>2</b>	<b>1</b>	<b>-1</b>
<b>TOTALE</b>	<b>278</b>	<b>234</b>	<b>-44</b>	<b>128</b>	<b>126</b>	<b>-2</b>	<b>406</b>	<b>360</b>	<b>-46</b>

Fonte: elab. Ufficio Studi e Statistica CCIAA Treviso - Belluno su dati Infocamere



Comune di AGORDO. Imprese artigiane e non artigiane attive e relativi addetti d'impresa per settori economici. Situazione al 31/12/2022

SETTORI	ARTIGIANE		NON ARTIGIANE		TOTALE		% artigiane su totale	
	Sedi	Addetti d'impresa	Sedi	Addetti d'impresa	Sedi	Addetti d'impresa	Sedi	Addetti d'impresa
<b>Agricoltura, silvicoltura e pesca</b>	<b>1</b>	<b>13</b>	<b>16</b>	<b>7</b>	<b>17</b>	<b>20</b>	<b>5,9</b>	<b>65,0</b>
<b>Attività manifatturiere</b>	<b>16</b>	<b>57</b>	<b>8</b>	<b>8.237</b>	<b>24</b>	<b>8.294</b>	<b>66,7</b>	<b>0,7</b>
10-11 Alimentari e bevande	2	3	1	11	3	14	66,7	21,4
13 al 15 Sistema moda	-	-	-	-	-	-	-	-
16 e 31 Legno arredo	5	13	-	-	5	13	100,0	100,0
24 al 30 metalmeccanica	2	8	2	10	4	18	50,0	44,4
Altro manifatturiero	7	33	5	8.216	12	8.249	58,3	0,4
<b>Altra Industria</b>	<b>-</b>	<b>-</b>	<b>1</b>	<b>-</b>	<b>1</b>	<b>-</b>	<b>-</b>	<b>-</b>
<b>Costruzioni</b>	<b>27</b>	<b>82</b>	<b>5</b>	<b>20</b>	<b>32</b>	<b>102</b>	<b>84,4</b>	<b>80,4</b>
<b>Commercio</b>	<b>5</b>	<b>37</b>	<b>52</b>	<b>119</b>	<b>57</b>	<b>156</b>	<b>8,8</b>	<b>23,7</b>
Commercio e riparazione auto e moto	5	37	-	-	5	37	100,0	100,0
Commercio all'ingrosso	-	-	11	19	11	19	-	-
Commercio al dettaglio	-	-	41	100	41	100	-	-
<b>Alloggio e ristorazione</b>	<b>4</b>	<b>12</b>	<b>28</b>	<b>108</b>	<b>32</b>	<b>120</b>	<b>12,5</b>	<b>10,0</b>
55 Alloggio	-	-	6	20	6	20	-	-
56 Attività dei servizi di ristorazione	4	12	22	88	26	100	15,4	12,0
<b>Servizi alle imprese</b>	<b>5</b>	<b>12</b>	<b>44</b>	<b>434</b>	<b>49</b>	<b>446</b>	<b>10,2</b>	<b>2,7</b>
H Trasporto e magazzinaggio	1	8	2	3	3	11	33,3	72,7
J Servizi di informazione e comunicazione	-	-	4	3	4	3	-	-
K Attività finanziarie e assicurative	-	-	12	18	12	18	-	-
L Attività immobiliari	-	-	10	10	10	10	-	-
M Attività professionali, scientifiche e tecniche	2	2	7	8	9	10	22,2	20,0
N Noleggio, ag. viaggio, serv. supporto imprese	2	2	9	392	11	394	18,2	0,5
<b>Servizi alle persone</b>	<b>11</b>	<b>41</b>	<b>11</b>	<b>105</b>	<b>22</b>	<b>146</b>	<b>50,0</b>	<b>28,1</b>
O Amm. pubblica e difesa; assic. sociale obbligatoria	-	-	-	-	-	-	-	-
P Istruzione	-	-	2	10	2	10	-	-
Q Sanità' e assistenza sociale	-	-	2	82	2	82	-	-
R Att. artistiche, sportive, intrattenim./divert.	-	-	4	7	4	7	-	-
S Altre attività di servizi	11	41	3	6	14	47	78,6	87,2
T Att. famiglie e convivenze come datori di lavoro	-	-	-	-	-	-	-	-
<b>Non classificate</b>	<b>-</b>	<b>-</b>	<b>-</b>	<b>-</b>	<b>-</b>	<b>-</b>	<b>-</b>	<b>-</b>
<b>TOTALE</b>	<b>69</b>	<b>254</b>	<b>165</b>	<b>9.030</b>	<b>234</b>	<b>9.284</b>	<b>29,5</b>	<b>2,7</b>

Fonte: elab. Ufficio Studi e Statistica CCIAA Treviso - Belluno su dati Infocamere

Comune di AGORDO. Imprese femminili, giovanili e straniere attive e relativi addetti d'impresa per settori economici. Situazione al 31/12/2022

SETTORI	FEMMINILI				GIOVANILI				STRANIERE			
	Sedi	Addetti d'impresa	% sul totale		Sedi	Addetti d'impresa	% sul totale		Sedi	Addetti d'impresa	% sul totale	
			Sedi	Addetti d'impresa			Sedi	Addetti d'impresa			Sedi	Addetti d'impresa
<b>Agricoltura, silvicoltura e pesca</b>	<b>8</b>	<b>3</b>	<b>47,1</b>	<b>15,0</b>	<b>1</b>	<b>-</b>	<b>5,9</b>	<b>-</b>	<b>1</b>	<b>-</b>	<b>5,9</b>	<b>-</b>
<b>Attività manifatturiere</b>	<b>5</b>	<b>17</b>	<b>20,8</b>	<b>0,2</b>	<b>1</b>	<b>1</b>	<b>4,2</b>	<b>0,0</b>	<b>-</b>	<b>-</b>	<b>-</b>	<b>-</b>
10-11 Alimentari e bevande	1	1	33,3	7,1	-	-	-	-	-	-	-	-
13 al 15 Sistema moda	-	-	-	-	-	-	-	-	-	-	-	-
16 e 31 Legno arredo	-	-	-	-	-	-	-	-	-	-	-	-
24 al 30 metalmeccanica	2	4	50,0	22,2	-	-	-	-	-	-	-	-
Altro manifatturiero	2	12	16,7	0,1	1	1	8,3	0,0	-	-	-	-
<b>Altra Industria</b>	<b>-</b>	<b>-</b>	<b>-</b>	<b>-</b>	<b>-</b>	<b>-</b>	<b>-</b>	<b>-</b>	<b>-</b>	<b>-</b>	<b>-</b>	<b>-</b>
<b>Costruzioni</b>	<b>1</b>	<b>3</b>	<b>3,1</b>	<b>2,9</b>	<b>4</b>	<b>3</b>	<b>12,5</b>	<b>2,9</b>	<b>1</b>	<b>1</b>	<b>3,1</b>	<b>1,0</b>
<b>Commercio</b>	<b>24</b>	<b>48</b>	<b>42,1</b>	<b>30,8</b>	<b>6</b>	<b>5</b>	<b>10,5</b>	<b>3,2</b>	<b>5</b>	<b>11</b>	<b>8,8</b>	<b>7,1</b>
Commercio e riparazione auto e moto	-	-	-	-	1	1	20,0	2,7	-	-	-	-
Commercio all'ingrosso	1	1	9,1	5,3	2	2	18,2	10,5	1	1	9,1	5,3
Commercio al dettaglio	23	47	56,1	47,0	3	2	7,3	2,0	4	10	9,8	10,0
<b>Alloggio e ristorazione</b>	<b>12</b>	<b>43</b>	<b>37,5</b>	<b>35,8</b>	<b>5</b>	<b>11</b>	<b>15,6</b>	<b>9,2</b>	<b>2</b>	<b>9</b>	<b>6,3</b>	<b>7,5</b>
55 Alloggio	2	7	33,3	35,0	1	7	16,7	35,0	1	7	16,7	35,0
56 Attività dei servizi di ristorazione	10	36	38,5	36,0	4	4	15,4	4,0	1	2	3,8	2,0
<b>Servizi alle imprese</b>	<b>11</b>	<b>9</b>	<b>22,4</b>	<b>2,0</b>	<b>4</b>	<b>3</b>	<b>8,2</b>	<b>0,7</b>	<b>6</b>	<b>9</b>	<b>12,2</b>	<b>2,0</b>
H Trasporto e magazzinaggio	-	-	-	-	-	-	-	-	-	-	-	-
J Servizi di informazione e comunicazione	1	-	25,0	-	-	-	-	-	1	-	25,0	-
K Attività finanziarie e assicurative	5	4	41,7	22,2	1	1	8,3	5,6	1	1	8,3	5,6
L Attività immobiliari	4	4	40,0	40,0	-	-	-	-	2	3	20,0	30,0
M Attività professionali, scientifiche e tecniche	1	1	11,1	10,0	1	1	11,1	10,0	-	-	-	-
N Noleggio, ag. viaggio, serv. supporto imprese	-	-	-	-	2	1	18,2	0,3	2	5	18,2	1,3
<b>Servizi alle persone</b>	<b>10</b>	<b>106</b>	<b>45,5</b>	<b>72,6</b>	<b>2</b>	<b>1</b>	<b>9,1</b>	<b>0,7</b>	<b>-</b>	<b>-</b>	<b>-</b>	<b>-</b>
O Amm. pubblica e difesa; assic. sociale obbligatoria	-	-	-	-	-	-	-	-	-	-	-	-
P Istruzione	-	-	-	-	1	-	50,0	-	-	-	-	-
Q Sanità e assistenza sociale	1	74	50,0	90,2	-	-	-	-	-	-	-	-
R Att. artistiche, sportive, intrattenim./divert.	-	-	-	-	-	-	-	-	-	-	-	-
S Altre attività di servizi	9	32	64,3	68,1	1	1	7,1	2,1	-	-	-	-
T Att. famiglie e convivenze come datori di lavoro	-	-	-	-	-	-	-	-	-	-	-	-
<b>Non classificate</b>	<b>-</b>	<b>-</b>	<b>-</b>	<b>-</b>	<b>-</b>	<b>-</b>	<b>-</b>	<b>-</b>	<b>-</b>	<b>-</b>	<b>-</b>	<b>-</b>
<b>TOTALE</b>	<b>71</b>	<b>229</b>	<b>30,3</b>	<b>2,5</b>	<b>23</b>	<b>24</b>	<b>9,8</b>	<b>0,3</b>	<b>15</b>	<b>30</b>	<b>6,4</b>	<b>0,3</b>

Fonte: elab. Ufficio Studi e Statistica CCIAA Treviso - Belluno su dati Infocamere



**Comune di ALANO DI PIAVE in sintesi. Situazione al 31/12/2022**

**Le imprese del territorio**

	Numero	Rispetto allo scorso anno	Rispetto a 10 anni fa	Comune/ Provincia	N° addetti alle Unità locali totali	Numero	Comune/ Provincia
<b>Unità locali attive</b>	210	-4 ↓	-41 ↓	1,1%	615	0,8%	

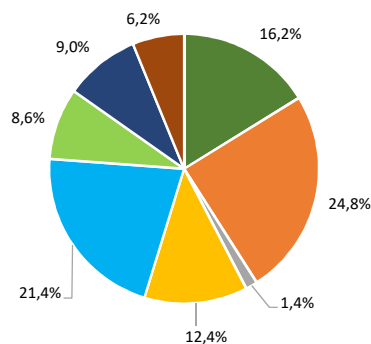
**Le caratteristiche delle imprese**

<b>Sedi d'impresa attive</b>			<b>N° addetti d'impresa</b>		
	Numero	% sul totale imprese		Numero	% sul totale addetti
<b>di cui:</b>					
<b>Artigiane</b>	63	37,7		225	37,9
<b>Femminili</b>	37	22,2		63	10,6
<b>Giovanili</b>	15	9,0		26	4,4
<b>Straniere</b>	29	17,4		65	10,9

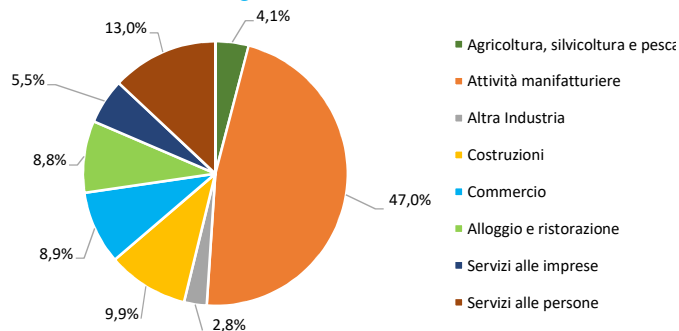
<b>Unità locali dipendenti</b>	Numero	Rispetto allo scorso anno	Rispetto a 10 anni fa
	43	3 ↑	5 ↑

**Le specializzazioni del territorio**

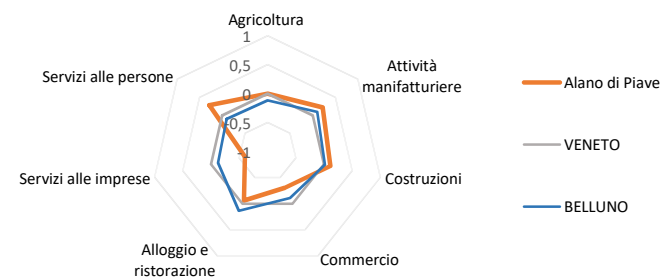
**Peso % dei settori nelle unità locali totali**



**Peso % dei settori negli addetti alle unità locali totali**



**Indice di specializzazione**





Comune di ALANO DI PIAVE. Unità locali attive per tipologia e relativi addetti. Situazione al 31/12/2022

SETTORI	SEDI d'impresa	UNITA' LOCALI DIPENDENTI				UL totali	ADDETTI alle UL totali	% ADDETTI SETTORE SU TOT. ADDETTI
		UL con sede in provincia	1a. UL con sede fuori provincia	Altre UL con sede fuori provincia	TOTALE			
<b>Agricoltura, silvicoltura e pesca</b>	<b>29</b>	<b>1</b>	<b>4</b>	<b>-</b>	<b>5</b>	<b>34</b>	<b>25</b>	<b>4,1</b>
<b>Attività manifatturiere</b>	<b>35</b>	<b>8</b>	<b>8</b>	<b>1</b>	<b>17</b>	<b>52</b>	<b>289</b>	<b>47,0</b>
10-11 Alimentari e bevande	2	2	-	-	2	4	8	1,3
13 al 15 Sistema moda	4	-	-	-	-	4	9	1,5
16 e 31 Legno arredo	5	-	-	-	-	5	29	4,7
24 al 30 metalmeccanica	10	1	4	1	6	16	99	16,1
Altro manifatturiero	14	5	4	-	9	23	144	23,4
<b>Altra Industria</b>	<b>1</b>	<b>1</b>	<b>1</b>	<b>-</b>	<b>2</b>	<b>3</b>	<b>17</b>	<b>2,8</b>
<b>Costruzioni</b>	<b>23</b>	<b>1</b>	<b>2</b>	<b>-</b>	<b>3</b>	<b>26</b>	<b>61</b>	<b>9,9</b>
<b>Commercio</b>	<b>39</b>	<b>1</b>	<b>4</b>	<b>1</b>	<b>6</b>	<b>45</b>	<b>55</b>	<b>8,9</b>
Commercio e riparazione auto e moto	1	-	2	1	3	4	1	0,2
Commercio all'ingrosso	11	-	2	-	2	13	23	3,7
Commercio al dettaglio	27	1	-	-	1	28	31	5,0
<b>Alloggio e ristorazione</b>	<b>14</b>	<b>1</b>	<b>3</b>	<b>-</b>	<b>4</b>	<b>18</b>	<b>54</b>	<b>8,8</b>
55 Alloggio	5	-	-	-	-	5	12	2,0
56 Attività dei servizi di ristorazione	9	1	3	-	4	13	42	6,8
<b>Servizi alle imprese</b>	<b>14</b>	<b>2</b>	<b>-</b>	<b>3</b>	<b>5</b>	<b>19</b>	<b>34</b>	<b>5,5</b>
H Trasporto e magazzinaggio	3	-	-	2	2	5	18	2,9
J Servizi di informazione e comunicazione	-	-	-	-	-	-	-	-
K Attività finanziarie e assicurative	2	-	-	1	1	3	8	1,3
L Attività immobiliari	4	2	-	-	2	6	4	0,7
M Attività professionali, scientifiche e tecniche	2	-	-	-	-	2	1	0,2
N Noleggio, agenzie di viaggio, servizi di supporto alle imprese	3	-	-	-	-	3	3	0,5
<b>Servizi alle persone</b>	<b>12</b>	<b>1</b>	<b>-</b>	<b>-</b>	<b>1</b>	<b>13</b>	<b>80</b>	<b>13,0</b>
O Amministrazione pubblica e difesa; assicurazione sociale obbligatoria	-	-	-	-	-	-	-	-
P Istruzione	-	1	-	-	1	1	-	-
Q Sanità e assistenza sociale	3	-	-	-	-	3	72	11,7
R Attività artistiche, sportive, di intrattenimento e divertimento	2	-	-	-	-	2	1	0,2
S Altre attività di servizi	7	-	-	-	-	7	7	1,1
T Attività di famiglie e convivenze come datori di lavoro	-	-	-	-	-	-	-	-
<b>Non classificate</b>	<b>-</b>	<b>-</b>	<b>-</b>	<b>-</b>	<b>-</b>	<b>-</b>	<b>-</b>	<b>-</b>
<b>TOTALE</b>	<b>167</b>	<b>16</b>	<b>22</b>	<b>5</b>	<b>43</b>	<b>210</b>	<b>615</b>	<b>100,0</b>

Fonte: elab. Ufficio Studi e Statistica CCIAA Treviso - Belluno su dati Infocamere



Comune di ALANO DI PIAVE. Unità locali attive per tipologia. Situazione al 31/12/2022 - confronto con i periodi indicati

SETTORI	SEDI				UNITA' LOCALI DIPENDENTI				UNITA' LOCALI TOTALI			
	dic-22	Var. ass.			dic-22	Var. ass.			dic-22	Var. ass.		
		dic 22/ sett 22	dic 22/ dic 21	dic 22/ dic 19		dic 22/ sett 22	dic 22/ dic 21	dic 22/ dic 19		dic 22/ sett 22	dic 22/ dic 21	dic 22/ dic 19
<b>Agricoltura, silvicoltura e pesca</b>	<b>29</b>	<b>1</b>	<b>2</b>	<b>1</b>	<b>5</b>	<b>1</b>	<b>1</b>	<b>-</b>	<b>34</b>	<b>2</b>	<b>3</b>	<b>1</b>
<b>Attività manifatturiere</b>	<b>35</b>	<b>1</b>	<b>-3</b>	<b>-8</b>	<b>17</b>	<b>-1</b>	<b>-</b>	<b>4</b>	<b>52</b>	<b>-</b>	<b>-3</b>	<b>-4</b>
10-11 Alimentari e bevande	2	-	-	-	2	-	-	-	4	-	-	-
13 al 15 Sistema moda	4	-	-	-1	-	-	-	-	4	-	-	-1
16 e 31 Legno arredo	5	-	-	-	-	-	-	-	5	-	-	-
24 al 30 metalmeccanica	10	-	1	1	6	-	-1	2	16	-	-	3
Altro manifatturiero	14	1	-4	-8	9	-1	1	2	23	-	-3	-6
<b>Altra Industria</b>	<b>1</b>	<b>-</b>	<b>-</b>	<b>-</b>	<b>2</b>	<b>-</b>	<b>-</b>	<b>-</b>	<b>3</b>	<b>-</b>	<b>-</b>	<b>-</b>
<b>Costruzioni</b>	<b>23</b>	<b>-1</b>	<b>-3</b>	<b>-6</b>	<b>3</b>	<b>-</b>	<b>-</b>	<b>3</b>	<b>26</b>	<b>-1</b>	<b>-3</b>	<b>-3</b>
<b>Commercio</b>	<b>39</b>	<b>-</b>	<b>-</b>	<b>-8</b>	<b>6</b>	<b>-</b>	<b>1</b>	<b>2</b>	<b>45</b>	<b>-</b>	<b>1</b>	<b>-6</b>
Commercio e riparazione auto e moto	1	-	-	-1	3	-	-	1	4	-	-	-
Commercio all'ingrosso	11	-	1	-	2	-	1	-	13	-	2	-
Commercio al dettaglio	27	-	-1	-7	1	-	-	1	28	-	-1	-6
<b>Alloggio e ristorazione</b>	<b>14</b>	<b>-1</b>	<b>-1</b>	<b>-5</b>	<b>4</b>	<b>-</b>	<b>1</b>	<b>-</b>	<b>18</b>	<b>-1</b>	<b>-</b>	<b>-5</b>
55 Alloggio	5	-	-	-	-	-	-	-	5	-	-	-
56 Attività dei servizi di ristorazione	9	-1	-1	-5	4	-	1	-	13	-1	-	-5
<b>Servizi alle imprese</b>	<b>14</b>	<b>-1</b>	<b>-2</b>	<b>1</b>	<b>5</b>	<b>-</b>	<b>-</b>	<b>-</b>	<b>19</b>	<b>-1</b>	<b>-2</b>	<b>1</b>
H Trasporto e magazzinaggio	3	-	-	1	2	-	-	-	5	-	-	1
J Servizi di informazione e comunicazione	-	-	-	-	-	-	-	-	-	-	-	-
K Attività finanziarie e assicurative	2	-	-	-	1	-	-	-	3	-	-	-
L Attività immobiliari	4	-1	-1	1	2	-	-	1	6	-1	-1	2
M Attività professionali, scientifiche e tecniche	2	-	-	1	-	-	-	-1	2	-	-	-
N Noleggio, ag. viaggio, serv. supporto imprese	3	-	-1	-2	-	-	-	-	3	-	-1	-2
<b>Servizi alle persone</b>	<b>12</b>	<b>-</b>	<b>-</b>	<b>1</b>	<b>1</b>	<b>-</b>	<b>-</b>	<b>-1</b>	<b>13</b>	<b>-</b>	<b>-</b>	<b>-</b>
O Amm. pubblica e difesa; assic. sociale obbligatoria	-	-	-	-	-	-	-	-	-	-	-	-
P Istruzione	-	-	-	-	1	-	-	-	1	-	-	-
Q Sanità e assistenza sociale	3	-	-	1	-	-	-	-	3	-	-	1
R Att. artistiche, sportive, intrattenim./divert.	2	-	-	-	-	-	-	-	2	-	-	-
S Altre attività di servizi	7	-	-	-	-	-	-	-1	7	-	-	-1
T Att. famiglie e convivenze come datori di lavoro	-	-	-	-	-	-	-	-	-	-	-	-
<b>Non classificate</b>	<b>-</b>	<b>-</b>	<b>-</b>	<b>-</b>	<b>-</b>	<b>-</b>	<b>-</b>	<b>-</b>	<b>-</b>	<b>-</b>	<b>-</b>	<b>-</b>
<b>TOTALE</b>	<b>167</b>	<b>-1</b>	<b>-7</b>	<b>-24</b>	<b>43</b>	<b>-</b>	<b>3</b>	<b>8</b>	<b>210</b>	<b>-1</b>	<b>-4</b>	<b>-16</b>



Comune di ALANO DI PIAVE. Unità locali attive per tipologia. Situazione al 31/12/2022 - confronto decennale

SETTORI	SEDI			UNITA' LOCALI DIPENDENTI			UNITA' LOCALI TOTALI		
	dic-12	dic-22	Var. ass.	dic-12	dic-22	Var. ass.	dic-12	dic-22	Var. ass.
<b>Agricoltura, silvicoltura e pesca</b>	<b>35</b>	<b>29</b>	<b>-6</b>	<b>5</b>	<b>5</b>	<b>-</b>	<b>40</b>	<b>34</b>	<b>-6</b>
<b>Attività manifatturiere</b>	<b>44</b>	<b>35</b>	<b>-9</b>	<b>12</b>	<b>17</b>	<b>5</b>	<b>56</b>	<b>52</b>	<b>-4</b>
10-11 Alimentari e bevande	2	2	-	1	2	1	3	4	1
13 al 15 Sistema moda	5	4	-1	-	-	-	5	4	-1
16 e 31 Legno arredo	5	5	-	1	-	-1	6	5	-1
24 al 30 metalmeccanica	13	10	-3	5	6	1	18	16	-2
Altro manifatturiero	19	14	-5	5	9	4	24	23	-1
<b>Altra Industria</b>	<b>1</b>	<b>1</b>	<b>-</b>	<b>2</b>	<b>2</b>	<b>-</b>	<b>3</b>	<b>3</b>	<b>-</b>
<b>Costruzioni</b>	<b>32</b>	<b>23</b>	<b>-9</b>	<b>-</b>	<b>3</b>	<b>3</b>	<b>32</b>	<b>26</b>	<b>-6</b>
<b>Commercio</b>	<b>62</b>	<b>39</b>	<b>-23</b>	<b>9</b>	<b>6</b>	<b>-3</b>	<b>71</b>	<b>45</b>	<b>-26</b>
Commercio e riparazione auto e moto	3	1	-2	1	3	2	4	4	-
Commercio all'ingrosso	13	11	-2	2	2	-	15	13	-2
Commercio al dettaglio	46	27	-19	6	1	-5	52	28	-24
<b>Alloggio e ristorazione</b>	<b>20</b>	<b>14</b>	<b>-6</b>	<b>3</b>	<b>4</b>	<b>1</b>	<b>23</b>	<b>18</b>	<b>-5</b>
55 Alloggio	4	5	1	-	-	-	4	5	1
56 Attività dei servizi di ristorazione	16	9	-7	3	4	1	19	13	-6
<b>Servizi alle imprese</b>	<b>12</b>	<b>14</b>	<b>2</b>	<b>4</b>	<b>5</b>	<b>1</b>	<b>16</b>	<b>19</b>	<b>3</b>
H Trasporto e magazzinaggio	3	3	-	2	2	-	5	5	-
J Servizi di informazione e comunicazione	-	-	-	-	-	-	-	-	-
K Attività finanziarie e assicurative	2	2	-	2	1	-1	4	3	-1
L Attività immobiliari	4	4	-	-	2	2	4	6	2
M Attività professionali, scientifiche e tecniche	1	2	1	-	-	-	1	2	1
N Noleggio, ag. viaggio, serv. supporto imprese	2	3	1	-	-	-	2	3	1
<b>Servizi alle persone</b>	<b>7</b>	<b>12</b>	<b>5</b>	<b>3</b>	<b>1</b>	<b>-2</b>	<b>10</b>	<b>13</b>	<b>3</b>
O Amm. pubblica e difesa; assic. sociale obbligatoria	-	-	-	-	-	-	-	-	-
P Istruzione	-	-	-	3	1	-2	3	1	-2
Q Sanità e assistenza sociale	1	3	2	-	-	-	1	3	2
R Att. artistiche, sportive, intrattenim./divert.	1	2	1	-	-	-	1	2	1
S Altre attività di servizi	5	7	2	-	-	-	5	7	2
T Att. famiglie e convivenze come datori di lavoro	-	-	-	-	-	-	-	-	-
<b>Non classificate</b>	<b>-</b>	<b>-</b>	<b>-</b>	<b>-</b>	<b>-</b>	<b>-</b>	<b>-</b>	<b>-</b>	<b>-</b>
<b>TOTALE</b>	<b>213</b>	<b>167</b>	<b>-46</b>	<b>38</b>	<b>43</b>	<b>5</b>	<b>251</b>	<b>210</b>	<b>-41</b>

Fonte: elab. Ufficio Studi e Statistica CCIAA Treviso - Belluno su dati Infocamere



Comune di ALANO DI PIAVE. Imprese artigiane e non artigiane attive e relativi addetti d'impresa per settori economici. Situazione al 31/12/2022

SETTORI	ARTIGIANE		NON ARTIGIANE		TOTALE		% artigiane su totale	
	Sedi	Addetti d'impresa	Sedi	Addetti d'impresa	Sedi	Addetti d'impresa	Sedi	Addetti d'impresa
<b>Agricoltura, silvicoltura e pesca</b>	<b>1</b>	<b>1</b>	<b>28</b>	<b>23</b>	<b>29</b>	<b>24</b>	<b>3,4</b>	<b>4,2</b>
<b>Attività manifatturiere</b>	<b>25</b>	<b>125</b>	<b>9</b>	<b>120</b>	<b>35</b>	<b>251</b>	<b>71,4</b>	<b>49,8</b>
10-11 Alimentari e bevande	2	8	-	-	2	8	100,0	100,0
13 al 15 Sistema moda	2	3	2	6	4	9	50,0	33,3
16 e 31 Legno arredo	5	29	-	-	5	29	100,0	100,0
24 al 30 metalmeccanica	6	17	4	77	10	98	60,0	17,3
Altro manifatturiero	10	68	3	37	14	107	71,4	63,6
<b>Altra Industria</b>	<b>1</b>	<b>17</b>	<b>-</b>	<b>-</b>	<b>1</b>	<b>17</b>	<b>100,0</b>	<b>100,0</b>
<b>Costruzioni</b>	<b>22</b>	<b>53</b>	<b>1</b>	<b>8</b>	<b>23</b>	<b>61</b>	<b>95,7</b>	<b>86,9</b>
<b>Commercio</b>	<b>-</b>	<b>-</b>	<b>39</b>	<b>54</b>	<b>39</b>	<b>54</b>	<b>-</b>	<b>-</b>
Commercio e riparazione auto e moto	-	-	1	1	1	1	-	-
Commercio all'ingrosso	-	-	11	21	11	21	-	-
Commercio al dettaglio	-	-	27	32	27	32	-	-
<b>Alloggio e ristorazione</b>	<b>2</b>	<b>5</b>	<b>12</b>	<b>48</b>	<b>14</b>	<b>53</b>	<b>14,3</b>	<b>9,4</b>
55 Alloggio	-	-	5	12	5	12	-	-
56 Attività dei servizi di ristorazione	2	5	7	36	9	41	22,2	12,2
<b>Servizi alle imprese</b>	<b>4</b>	<b>16</b>	<b>10</b>	<b>37</b>	<b>14</b>	<b>53</b>	<b>28,6</b>	<b>30,2</b>
H Trasporto e magazzinaggio	2	13	1	2	3	15	66,7	86,7
J Servizi di informazione e comunicazione	-	-	-	-	-	-	-	-
K Attività finanziarie e assicurative	-	-	2	2	2	2	-	-
L Attività immobiliari	-	-	4	4	4	4	-	-
M Attività professionali, scientifiche e tecniche	-	-	2	1	2	1	-	-
N Noleggio, ag. viaggio, serv. supporto imprese	2	3	1	28	3	31	66,7	9,7
<b>Servizi alle persone</b>	<b>8</b>	<b>8</b>	<b>4</b>	<b>73</b>	<b>12</b>	<b>81</b>	<b>66,7</b>	<b>9,9</b>
O Amm. pubblica e difesa; assic. sociale obbligatoria	-	-	-	-	-	-	-	-
P Istruzione	-	-	-	-	-	-	-	-
Q Sanità' e assistenza sociale	-	-	3	72	3	72	-	-
R Att. artistiche, sportive, intrattenim./divert.	1	1	1	1	2	2	50,0	50,0
S Altre attività di servizi	7	7	-	-	7	7	100,0	100,0
T Att. famiglie e convivenze come datori di lavoro	-	-	-	-	-	-	-	-
<b>Non classificate</b>	<b>-</b>	<b>-</b>	<b>-</b>	<b>-</b>	<b>-</b>	<b>-</b>	<b>-</b>	<b>-</b>
<b>TOTALE</b>	<b>63</b>	<b>225</b>	<b>103</b>	<b>363</b>	<b>167</b>	<b>594</b>	<b>37,7</b>	<b>37,9</b>

Fonte: elab. Ufficio Studi e Statistica CCIAA Treviso - Belluno su dati Infocamere

Comune di ALANO DI PIAVE. Imprese femminili, giovanili e straniere attive e relativi addetti d'impresa per settori economici. Situazione al 31/12/2022

SETTORI	FEMMINILI				GIOVANILI				STRANIERE			
	Sedi	Addetti d'impresa	% sul totale		Sedi	Addetti d'impresa	% sul totale		Sedi	Addetti d'impresa	% sul totale	
			Sedi	Addetti d'impresa			Sedi	Addetti d'impresa			Sedi	Addetti d'impresa
<b>Agricoltura, silvicoltura e pesca</b>	<b>14</b>	<b>7</b>	<b>48,3</b>	<b>29,2</b>	<b>3</b>	<b>-</b>	<b>10,3</b>	<b>-</b>	<b>2</b>	<b>-</b>	<b>6,9</b>	<b>-</b>
<b>Attività manifatturiere</b>	<b>7</b>	<b>39</b>	<b>20,0</b>	<b>15,5</b>	<b>2</b>	<b>3</b>	<b>5,7</b>	<b>1,2</b>	<b>9</b>	<b>45</b>	<b>25,7</b>	<b>17,9</b>
10-11 Alimentari e bevande	1	4	50,0	50,0	-	-	-	-	-	-	-	-
13 al 15 Sistema moda	2	2	50,0	22,2	1	2	25,0	22,2	1	1	25,0	11,1
16 e 31 Legno arredo	1	17	20,0	58,6	-	-	-	-	-	-	-	-
24 al 30 metalmeccanica	1	5	10,0	5,1	1	1	10,0	1,0	3	10	30,0	10,2
Altro manifatturiero	2	11	14,3	10,3	-	-	-	-	5	34	35,7	31,8
<b>Altra Industria</b>	<b>-</b>	<b>-</b>	<b>-</b>	<b>-</b>	<b>-</b>	<b>-</b>	<b>-</b>	<b>-</b>	<b>-</b>	<b>-</b>	<b>-</b>	<b>-</b>
<b>Costruzioni</b>	<b>-</b>	<b>-</b>	<b>-</b>	<b>-</b>	<b>2</b>	<b>3</b>	<b>8,7</b>	<b>4,9</b>	<b>5</b>	<b>5</b>	<b>21,7</b>	<b>8,2</b>
<b>Commercio</b>	<b>5</b>	<b>6</b>	<b>12,8</b>	<b>11,1</b>	<b>1</b>	<b>1</b>	<b>2,6</b>	<b>1,9</b>	<b>11</b>	<b>12</b>	<b>28,2</b>	<b>22,2</b>
Commercio e riparazione auto e moto	-	-	-	-	-	-	-	-	-	-	-	-
Commercio all'ingrosso	1	1	9,1	4,8	1	1	9,1	4,8	2	2	18,2	9,5
Commercio al dettaglio	4	5	14,8	15,6	-	-	-	-	9	10	33,3	31,3
<b>Alloggio e ristorazione</b>	<b>3</b>	<b>4</b>	<b>21,4</b>	<b>7,5</b>	<b>1</b>	<b>3</b>	<b>7,1</b>	<b>5,7</b>	<b>2</b>	<b>3</b>	<b>14,3</b>	<b>5,7</b>
55 Alloggio	1	-	20,0	-	-	-	-	-	1	-	20,0	-
56 Attività dei servizi di ristorazione	2	4	22,2	9,8	1	3	11,1	7,3	1	3	11,1	7,3
<b>Servizi alle imprese</b>	<b>3</b>	<b>2</b>	<b>21,4</b>	<b>3,8</b>	<b>3</b>	<b>3</b>	<b>21,4</b>	<b>5,7</b>	<b>-</b>	<b>-</b>	<b>-</b>	<b>-</b>
H Trasporto e magazzinaggio	1	2	33,3	13,3	-	-	-	-	-	-	-	-
J Servizi di informazione e comunicazione	-	-	-	-	-	-	-	-	-	-	-	-
K Attività finanziarie e assicurative	-	-	-	-	-	-	-	-	-	-	-	-
L Attività immobiliari	2	-	50,0	-	2	1	50,0	25,0	-	-	-	-
M Attività professionali, scientifiche e tecniche	-	-	-	-	-	-	-	-	-	-	-	-
N Noleggio, ag. viaggio, serv. supporto imprese	-	-	-	-	1	2	33,3	6,5	-	-	-	-
<b>Servizi alle persone</b>	<b>5</b>	<b>5</b>	<b>41,7</b>	<b>6,2</b>	<b>3</b>	<b>13</b>	<b>25,0</b>	<b>16,0</b>	<b>-</b>	<b>-</b>	<b>-</b>	<b>-</b>
O Amm. pubblica e difesa; assic. sociale obbligatoria	-	-	-	-	-	-	-	-	-	-	-	-
P Istruzione	-	-	-	-	-	-	-	-	-	-	-	-
Q Sanità e assistenza sociale	-	-	-	-	1	11	33,3	15,3	-	-	-	-
R Att. artistiche, sportive, intrattenim./divert.	-	-	-	-	-	-	-	-	-	-	-	-
S Altre attività di servizi	5	5	71,4	71,4	2	2	28,6	28,6	-	-	-	-
T Att. famiglie e convivenze come datori di lavoro	-	-	-	-	-	-	-	-	-	-	-	-
<b>Non classificate</b>	<b>-</b>	<b>-</b>	<b>-</b>	<b>-</b>	<b>-</b>	<b>-</b>	<b>-</b>	<b>-</b>	<b>-</b>	<b>-</b>	<b>-</b>	<b>-</b>
<b>TOTALE</b>	<b>37</b>	<b>63</b>	<b>22,2</b>	<b>10,6</b>	<b>15</b>	<b>26</b>	<b>9,0</b>	<b>4,4</b>	<b>29</b>	<b>65</b>	<b>17,4</b>	<b>10,9</b>

Fonte: elab. Ufficio Studi e Statistica CCIAA Treviso - Belluno su dati Infocamere

Comune di ALLEGHE in sintesi. Situazione al 31/12/2022

Le imprese del territorio

	Numero	Rispetto allo scorso anno	Rispetto a 10 anni fa	Comune/ Provincia	N° addetti alle Unità locali totali	Numero	Comune/ Provincia
<b>Unità locali attive</b>	178	-6 ↓	-5 ↓	1,0%	488	0,7%	

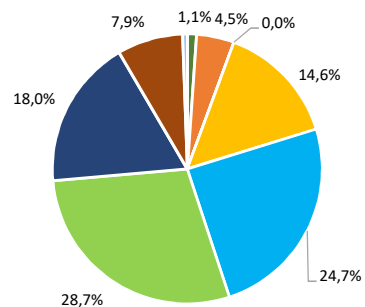
Le caratteristiche delle imprese

Sedi d'impresa attive			N° addetti d'impresa		
	Numero	% sul totale imprese		Numero	% sul totale addetti
<b>di cui:</b>					
<i>Artigiane</i>	36	29,5		86	19,1
<i>Femminili</i>	29	23,8		51	11,3
<i>Giovanili</i>	6	4,9		9	2,0
<i>Straniere</i>	4	3,3		9	2,0

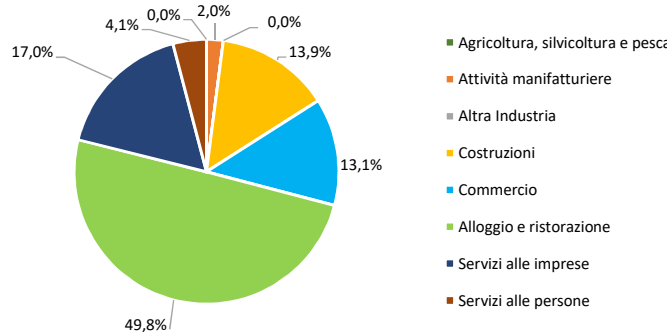
Unità locali dipendenti	Numero	Rispetto allo scorso anno	Rispetto a 10 anni fa
	56	-4 ↓	4 ↑

Le specializzazioni del territorio

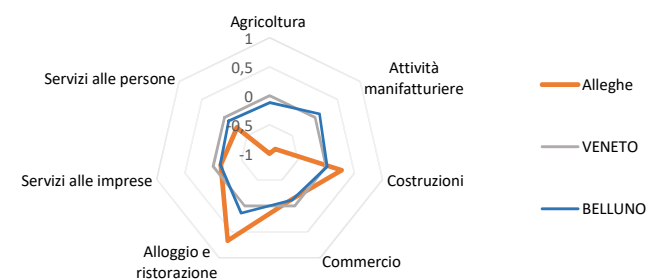
Peso % dei settori nelle unità locali totali



Peso % dei settori negli addetti alle unità locali totali



Indice di specializzazione





Comune di ALLEGHE. Unità locali attive per tipologia e relativi addetti. Situazione al 31/12/2022

SETTORI	SEDI d'impresa	UNITA' LOCALI DIPENDENTI				UL totali	ADDETTI alle UL totali	% ADDETTI SETTORE SU TOT. ADDETTI
		UL con sede in provincia	1a. UL con sede fuori provincia	Altre UL con sede fuori provincia	TOTALE			
<b>Agricoltura, silvicoltura e pesca</b>	<b>2</b>	-	-	-	-	<b>2</b>	-	-
<b>Attività manifatturiere</b>	<b>6</b>	<b>1</b>	<b>1</b>	-	<b>2</b>	<b>8</b>	<b>10</b>	<b>2,0</b>
10-11 Alimentari e bevande	1	-	1	-	1	2	2	0,4
13 al 15 Sistema moda	-	-	-	-	-	-	-	-
16 e 31 Legno arredo	2	1	-	-	1	3	4	0,8
24 al 30 metalmeccanica	3	-	-	-	-	3	4	0,8
Altro manifatturiero	-	-	-	-	-	-	-	-
<b>Altra Industria</b>	-	-	-	-	-	-	-	-
<b>Costruzioni</b>	<b>24</b>	<b>1</b>	<b>1</b>	-	<b>2</b>	<b>26</b>	<b>68</b>	<b>13,9</b>
<b>Commercio</b>	<b>27</b>	<b>14</b>	<b>2</b>	<b>1</b>	<b>17</b>	<b>44</b>	<b>64</b>	<b>13,1</b>
Commercio e riparazione auto e moto	3	1	-	-	1	4	3	0,6
Commercio all'ingrosso	4	-	-	-	-	4	5	1,0
Commercio al dettaglio	20	13	2	1	16	36	56	11,5
<b>Alloggio e ristorazione</b>	<b>34</b>	<b>14</b>	<b>3</b>	-	<b>17</b>	<b>51</b>	<b>243</b>	<b>49,8</b>
55 Alloggio	18	6	1	-	7	25	119	24,4
56 Attività dei servizi di ristorazione	16	8	2	-	10	26	124	25,4
<b>Servizi alle imprese</b>	<b>20</b>	<b>6</b>	<b>1</b>	<b>5</b>	<b>12</b>	<b>32</b>	<b>83</b>	<b>17,0</b>
H Trasporto e magazzinaggio	3	-	-	2	2	5	44	9,0
J Servizi di informazione e comunicazione	-	-	-	-	-	-	-	-
K Attività finanziarie e assicurative	2	1	-	2	3	5	11	2,3
L Attività immobiliari	4	2	-	-	2	6	16	3,3
M Attività professionali, scientifiche e tecniche	5	3	-	-	3	8	7	1,4
N Noleggio, agenzie di viaggio, servizi di supporto alle imprese	6	-	1	1	2	8	5	1,0
<b>Servizi alle persone</b>	<b>9</b>	<b>4</b>	-	<b>1</b>	<b>5</b>	<b>14</b>	<b>20</b>	<b>4,1</b>
O Amministrazione pubblica e difesa; assicurazione sociale obbligatoria	-	-	-	-	-	-	-	-
P Istruzione	1	-	-	-	-	1	2	0,4
Q Sanità e assistenza sociale	-	1	-	1	2	2	4	0,8
R Attività artistiche, sportive, di intrattenimento e divertimento	2	2	-	-	2	4	4	0,8
S Altre attività di servizi	6	1	-	-	1	7	10	2,0
T Attività di famiglie e convivenze come datori di lavoro	-	-	-	-	-	-	-	-
<b>Non classificate</b>	-	<b>1</b>	-	-	<b>1</b>	<b>1</b>	-	-
<b>TOTALE</b>	<b>122</b>	<b>41</b>	<b>8</b>	<b>7</b>	<b>56</b>	<b>178</b>	<b>488</b>	<b>100,0</b>

Fonte: elab. Ufficio Studi e Statistica CCIAA Treviso - Belluno su dati Infocamere





Comune di ALLEGHE. Unità locali attive per tipologia. Situazione al 31/12/2022 - confronto con i periodi indicati

SETTORI	SEDI				UNITA' LOCALI DIPENDENTI				UNITA' LOCALI TOTALI			
	dic-22	Var. ass.			dic-22	Var. ass.			dic-22	Var. ass.		
		dic 22/ sett 22	dic 22/ dic 21	dic 22/ dic 19		dic 22/ sett 22	dic 22/ dic 21	dic 22/ dic 19		dic 22/ sett 22	dic 22/ dic 21	dic 22/ dic 19
<b>Agricoltura, silvicoltura e pesca</b>	2	-1	-	-	-	-	-	-2	2	-1	-	-2
<b>Attività manifatturiere</b>	6	-	-	-1	2	-	-	-	8	-	-	-1
10-11 Alimentari e bevande	1	-	-	-	1	-	-	-	2	-	-	-
13 al 15 Sistema moda	-	-	-	-	-	-	-	-	-	-	-	-
16 e 31 Legno arredo	2	-	-	-1	1	-	-	-	3	-	-	-1
24 al 30 metalmeccanica	3	-	-	-	-	-	-	-	3	-	-	-
Altro manifatturiero	-	-	-	-	-	-	-	-	-	-	-	-
<b>Altra Industria</b>	-	-	-	-	-	-	-	-	-	-	-	-
<b>Costruzioni</b>	24	-1	-1	2	2	-	-	-	26	-1	-1	2
<b>Commercio</b>	27	-1	-	-1	17	-	-	-1	44	-1	-	-2
Commercio e riparazione auto e moto	3	-1	-	-	1	-	-	-	4	-1	-	-
Commercio all'ingrosso	4	-	-	-	-	-	-	-	4	-	-	-
Commercio al dettaglio	20	-	-	-1	16	-	-	-1	36	-	-	-2
<b>Alloggio e ristorazione</b>	34	-	-2	-4	17	-1	-1	-	51	-1	-3	-4
55 Alloggio	18	-	-	-4	7	-1	-1	-1	25	-1	-1	-5
56 Attività dei servizi di ristorazione	16	-	-2	-	10	-	-	1	26	-	-2	1
<b>Servizi alle imprese</b>	20	3	1	5	12	-1	-2	-3	32	2	-1	2
H Trasporto e magazzinaggio	3	-	-	-	2	-	-	-	5	-	-	-
J Servizi di informazione e comunicazione	-	-	-	-	-	-	-	-	-	-	-	-
K Attività finanziarie e assicurative	2	-	-1	1	3	-1	-2	-2	5	-1	-3	-1
L Attività immobiliari	4	-	-	-1	2	-	-	1	6	-	-	-
M Attività professionali, scientifiche e tecniche	5	-	-	3	3	1	1	-1	8	1	1	2
N Noleggio, ag. viaggio, serv. supporto imprese	6	3	2	2	2	-1	-1	-1	8	2	1	1
<b>Servizi alle persone</b>	9	-	-	-	5	-1	-1	-1	14	-1	-1	-1
O Amm. pubblica e difesa; assic. sociale obbligatoria	-	-	-	-	-	-	-	-	-	-	-	-
P Istruzione	1	-	-	-	-	-	-	-	1	-	-	-
Q Sanità e assistenza sociale	-	-	-	-	2	-	-	-	2	-	-	-
R Att. artistiche, sportive, intrattenim./divert.	2	-	-	-	2	-	-	-	4	-	-	-
S Altre attività di servizi	6	-	-	-	1	-1	-1	-1	7	-1	-1	-1
T Att. famiglie e convivenze come datori di lavoro	-	-	-	-	-	-	-	-	-	-	-	-
<b>Non classificate</b>	-	-	-	-1	1	-	-	1	1	-	-	-
<b>TOTALE</b>	122	-	-2	-	56	-3	-4	-6	178	-3	-6	-6



Comune di ALLEGHE. Unità locali attive per tipologia. Situazione al 31/12/2022 - confronto decennale

SETTORI	SEDI			UNITA' LOCALI DIPENDENTI			UNITA' LOCALI TOTALI		
	dic-12	dic-22	Var. ass.	dic-12	dic-22	Var. ass.	dic-12	dic-22	Var. ass.
<b>Agricoltura, silvicoltura e pesca</b>	<b>2</b>	<b>2</b>	<b>-</b>	<b>2</b>	<b>-</b>	<b>-2</b>	<b>4</b>	<b>2</b>	<b>-2</b>
<b>Attività manifatturiere</b>	<b>9</b>	<b>6</b>	<b>-3</b>	<b>1</b>	<b>2</b>	<b>1</b>	<b>10</b>	<b>8</b>	<b>-2</b>
10-11 Alimentari e bevande	1	1	-	-	1	1	1	2	1
13 al 15 Sistema moda	-	-	-	-	-	-	-	-	-
16 e 31 Legno arredo	4	2	-2	1	1	-	5	3	-2
24 al 30 metalmeccanica	4	3	-1	-	-	-	4	3	-1
Altro manifatturiero	-	-	-	-	-	-	-	-	-
<b>Altra Industria</b>	<b>-</b>	<b>-</b>	<b>-</b>	<b>-</b>	<b>-</b>	<b>-</b>	<b>-</b>	<b>-</b>	<b>-</b>
<b>Costruzioni</b>	<b>27</b>	<b>24</b>	<b>-3</b>	<b>1</b>	<b>2</b>	<b>1</b>	<b>28</b>	<b>26</b>	<b>-2</b>
<b>Commercio</b>	<b>33</b>	<b>27</b>	<b>-6</b>	<b>16</b>	<b>17</b>	<b>1</b>	<b>49</b>	<b>44</b>	<b>-5</b>
Commercio e riparazione auto e moto	2	3	1	-	1	1	2	4	2
Commercio all'ingrosso	4	4	-	-	-	-	4	4	-
Commercio al dettaglio	27	20	-7	16	16	-	43	36	-7
<b>Alloggio e ristorazione</b>	<b>34</b>	<b>34</b>	<b>-</b>	<b>13</b>	<b>17</b>	<b>4</b>	<b>47</b>	<b>51</b>	<b>4</b>
55 Alloggio	19	18	-1	7	7	-	26	25	-1
56 Attività dei servizi di ristorazione	15	16	1	6	10	4	21	26	5
<b>Servizi alle imprese</b>	<b>14</b>	<b>20</b>	<b>6</b>	<b>13</b>	<b>12</b>	<b>-1</b>	<b>27</b>	<b>32</b>	<b>5</b>
H Trasporto e magazzinaggio	3	3	-	2	2	-	5	5	-
J Servizi di informazione e comunicazione	1	-	-1	-	-	-	1	-	-1
K Attività finanziarie e assicurative	-	2	2	5	3	-2	5	5	-
L Attività immobiliari	5	4	-1	1	2	1	6	6	-
M Attività professionali, scientifiche e tecniche	2	5	3	2	3	1	4	8	4
N Noleggio, ag. viaggio, serv. supporto imprese	3	6	3	3	2	-1	6	8	2
<b>Servizi alle persone</b>	<b>12</b>	<b>9</b>	<b>-3</b>	<b>4</b>	<b>5</b>	<b>1</b>	<b>16</b>	<b>14</b>	<b>-2</b>
O Amm. pubblica e difesa; assic. sociale obbligatoria	-	-	-	-	-	-	-	-	-
P Istruzione	1	1	-	-	-	-	1	1	-
Q Sanità e assistenza sociale	-	-	-	1	2	1	1	2	1
R Att. artistiche, sportive, intrattenim./divert.	3	2	-1	2	2	-	5	4	-1
S Altre attività di servizi	8	6	-2	1	1	-	9	7	-2
T Att. famiglie e convivenze come datori di lavoro	-	-	-	-	-	-	-	-	-
<b>Non classificate</b>	<b>-</b>	<b>-</b>	<b>-</b>	<b>2</b>	<b>1</b>	<b>-1</b>	<b>2</b>	<b>1</b>	<b>-1</b>
<b>TOTALE</b>	<b>131</b>	<b>122</b>	<b>-9</b>	<b>52</b>	<b>56</b>	<b>4</b>	<b>183</b>	<b>178</b>	<b>-5</b>

Fonte: elab. Ufficio Studi e Statistica CCIAA Treviso - Belluno su dati Infocamere



Comune di ALLEGHE. Imprese artigiane e non artigiane attive e relativi addetti d'impresa per settori economici. Situazione al 31/12/2022

SETTORI	ARTIGIANE		NON ARTIGIANE		TOTALE		% artigiane su totale	
	Sedi	Addetti d'impresa	Sedi	Addetti d'impresa	Sedi	Addetti d'impresa	Sedi	Addetti d'impresa
<b>Agricoltura, silvicoltura e pesca</b>	-	-	2	-	2	-	-	-
<b>Attività manifatturiere</b>	5	10	1	-	6	10	83,3	100,0
10-11 Alimentari e bevande	1	2	-	-	1	2	100,0	100,0
13 al 15 Sistema moda	-	-	-	-	-	-	-	-
16 e 31 Legno arredo	2	4	-	-	2	4	100,0	100,0
24 al 30 metalmeccanica	2	4	1	-	3	4	66,7	100,0
Altro manifatturiero	-	-	-	-	-	-	-	-
<b>Altra Industria</b>	-	-	-	-	-	-	-	-
<b>Costruzioni</b>	19	57	5	10	24	67	79,2	85,1
<b>Commercio</b>	3	5	24	61	27	66	11,1	7,6
Commercio e riparazione auto e moto	2	2	1	1	3	3	66,7	66,7
Commercio all'ingrosso	1	3	3	3	4	6	25,0	50,0
Commercio al dettaglio	-	-	20	57	20	57	-	-
<b>Alloggio e ristorazione</b>	-	-	34	235	34	235	-	-
55 Alloggio	-	-	18	121	18	121	-	-
56 Attività dei servizi di ristorazione	-	-	16	114	16	114	-	-
<b>Servizi alle imprese</b>	3	4	17	54	20	58	15,0	6,9
H Trasporto e magazzinaggio	1	2	2	36	3	38	33,3	5,3
J Servizi di informazione e comunicazione	-	-	-	-	-	-	-	-
K Attività finanziarie e assicurative	-	-	2	2	2	2	-	-
L Attività immobiliari	-	-	4	4	4	4	-	-
M Attività professionali, scientifiche e tecniche	-	-	5	10	5	10	-	-
N Noleggio, ag. viaggio, serv. supporto imprese	2	2	4	2	6	4	33,3	50,0
<b>Servizi alle persone</b>	6	10	3	4	9	14	66,7	71,4
O Amm. pubblica e difesa; assic. sociale obbligatoria	-	-	-	-	-	-	-	-
P Istruzione	-	-	1	2	1	2	-	-
Q Sanità' e assistenza sociale	-	-	-	-	-	-	-	-
R Att. artistiche, sportive, intrattenim./divert.	-	-	2	2	2	2	-	-
S Altre attività di servizi	6	10	-	-	6	10	100,0	100,0
T Att. famiglie e convivenze come datori di lavoro	-	-	-	-	-	-	-	-
<b>Non classificate</b>	-	-	-	-	-	-	-	-
<b>TOTALE</b>	<b>36</b>	<b>86</b>	<b>86</b>	<b>364</b>	<b>122</b>	<b>450</b>	<b>29,5</b>	<b>19,1</b>

Fonte: elab. Ufficio Studi e Statistica CCIAA Treviso - Belluno su dati Infocamere

Comune di ALLEGHE. Imprese femminili, giovanili e straniere attive e relativi addetti d'impresa per settori economici. Situazione al 31/12/2022

SETTORI	FEMMINILI				GIOVANILI				STRANIERE			
	Sedi	Addetti d'impresa	% sul totale		Sedi	Addetti d'impresa	% sul totale		Sedi	Addetti d'impresa	% sul totale	
			Sedi	Addetti d'impresa			Sedi	Addetti d'impresa			Sedi	Addetti d'impresa
<b>Agricoltura, silvicoltura e pesca</b>	<b>1</b>	-	<b>50,0</b>	-	-	-	-	-	-	-	-	-
<b>Attività manifatturiere</b>	<b>1</b>	<b>2</b>	<b>16,7</b>	<b>20,0</b>	-	-	-	-	-	-	-	-
10-11 Alimentari e bevande	1	2	100,0	100,0	-	-	-	-	-	-	-	-
13 al 15 Sistema moda	-	-	-	-	-	-	-	-	-	-	-	-
16 e 31 Legno arredo	-	-	-	-	-	-	-	-	-	-	-	-
24 al 30 metalmeccanica	-	-	-	-	-	-	-	-	-	-	-	-
Altro manifatturiero	-	-	-	-	-	-	-	-	-	-	-	-
<b>Altra Industria</b>	-	-	-	-	-	-	-	-	-	-	-	-
<b>Costruzioni</b>	<b>1</b>	<b>1</b>	<b>4,2</b>	<b>1,5</b>	<b>1</b>	-	<b>4,2</b>	-	<b>1</b>	<b>5</b>	<b>4,2</b>	<b>7,5</b>
<b>Commercio</b>	<b>7</b>	<b>14</b>	<b>25,9</b>	<b>21,2</b>	-	-	-	-	<b>3</b>	<b>4</b>	<b>11,1</b>	<b>6,1</b>
Commercio e riparazione auto e moto	-	-	-	-	-	-	-	-	-	-	-	-
Commercio all'ingrosso	-	-	-	-	-	-	-	-	-	-	-	-
Commercio al dettaglio	7	14	35,0	24,6	-	-	-	-	3	4	15,0	7,0
<b>Alloggio e ristorazione</b>	<b>7</b>	<b>20</b>	<b>20,6</b>	<b>8,5</b>	<b>2</b>	<b>6</b>	<b>5,9</b>	<b>2,6</b>	-	-	-	-
55 Alloggio	5	12	27,8	9,9	-	-	-	-	-	-	-	-
56 Attività dei servizi di ristorazione	2	8	12,5	7,0	2	6	12,5	5,3	-	-	-	-
<b>Servizi alle imprese</b>	<b>7</b>	<b>5</b>	<b>35,0</b>	<b>8,6</b>	<b>3</b>	<b>3</b>	<b>15,0</b>	<b>5,2</b>	-	-	-	-
H Trasporto e magazzinaggio	-	-	-	-	1	1	33,3	2,6	-	-	-	-
J Servizi di informazione e comunicazione	-	-	-	-	-	-	-	-	-	-	-	-
K Attività finanziarie e assicurative	2	2	100,0	100,0	1	1	50,0	50,0	-	-	-	-
L Attività immobiliari	2	2	50,0	50,0	-	-	-	-	-	-	-	-
M Attività professionali, scientifiche e tecniche	2	-	40,0	-	1	1	20,0	10,0	-	-	-	-
N Noleggio, ag. viaggio, serv. supporto imprese	1	1	16,7	25,0	-	-	-	-	-	-	-	-
<b>Servizi alle persone</b>	<b>5</b>	<b>9</b>	<b>55,6</b>	<b>64,3</b>	-	-	-	-	-	-	-	-
O Amm. pubblica e difesa; assic. sociale obbligatoria	-	-	-	-	-	-	-	-	-	-	-	-
P Istruzione	-	-	-	-	-	-	-	-	-	-	-	-
Q Sanità e assistenza sociale	-	-	-	-	-	-	-	-	-	-	-	-
R Att. artistiche, sportive, intrattenim./divert.	-	-	-	-	-	-	-	-	-	-	-	-
S Altre attività di servizi	5	9	83,3	90,0	-	-	-	-	-	-	-	-
T Att. famiglie e convivenze come datori di lavoro	-	-	-	-	-	-	-	-	-	-	-	-
<b>Non classificate</b>	-	-	-	-	-	-	-	-	-	-	-	-
<b>TOTALE</b>	<b>29</b>	<b>51</b>	<b>23,8</b>	<b>11,3</b>	<b>6</b>	<b>9</b>	<b>4,9</b>	<b>2,0</b>	<b>4</b>	<b>9</b>	<b>3,3</b>	<b>2,0</b>

Fonte: elab. Ufficio Studi e Statistica CCIAA Treviso - Belluno su dati Infocamere

**Comune di ALPAGO in sintesi. Situazione al 31/12/2022**

**Le imprese del territorio**

	Numero	Rispetto allo scorso anno	Rispetto a 10 anni fa	Comune/ Provincia	N° addetti alle Unità locali totali	Numero	Comune/ Provincia
<b>Unità locali attive</b>	668	4 ↑	-17 ↓	3,7%		3.269	4,4%

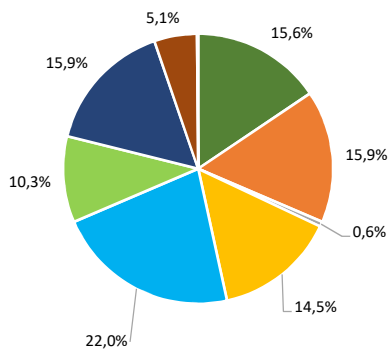
**Le caratteristiche delle imprese**

<b>Sedi d'impresa attive</b>			<b>N° addetti d'impresa</b>		
	Numero	% sul totale imprese		Numero	% sul totale addetti
<b>di cui:</b>					
<b>Artigiane</b>	166	32,1		520	18,3
<b>Femminili</b>	115	22,2		292	10,3
<b>Giovanili</b>	37	7,2		62	2,2
<b>Straniere</b>	54	10,4		110	3,9

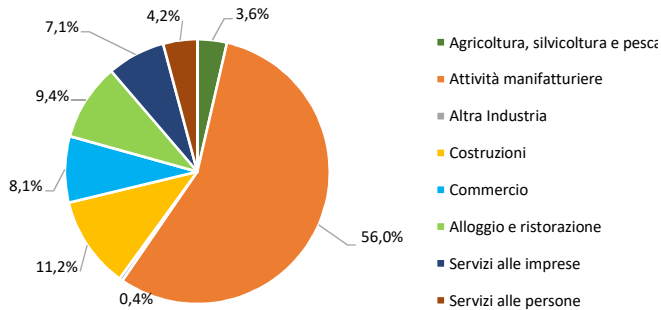
	Numero	Rispetto allo scorso anno	Rispetto a 10 anni fa
<b>Unità locali dipendenti</b>	151	4 ↑	20 ↑

**Le specializzazioni del territorio**

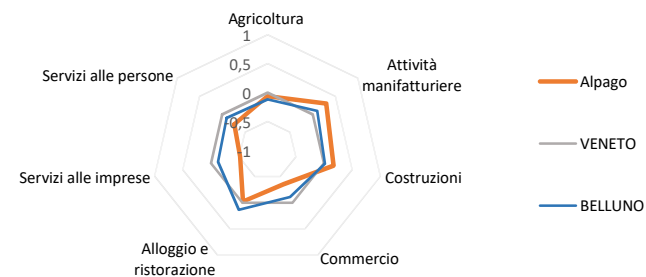
**Peso % dei settori nelle unità locali totali**



**Peso % dei settori negli addetti alle unità locali totali**



**Indice di specializzazione**





Comune di ALPAGO. Unità locali attive per tipologia e relativi addetti. Situazione al 31/12/2022

SETTORI	SEDI d'impresa	UNITA' LOCALI DIPENDENTI				UL totali	ADDETTI alle UL totali	% ADDETTI SETTORE SU TOT. ADDETTI
		UL con sede in provincia	1a. UL con sede fuori provincia	Altre UL con sede fuori provincia	TOTALE			
<b>Agricoltura, silvicoltura e pesca</b>	<b>97</b>	<b>4</b>	<b>3</b>	<b>-</b>	<b>7</b>	<b>104</b>	<b>118</b>	<b>3,6</b>
<b>Attività manifatturiere</b>	<b>70</b>	<b>28</b>	<b>6</b>	<b>2</b>	<b>36</b>	<b>106</b>	<b>1.830</b>	<b>56,0</b>
10-11 Alimentari e bevande	10	4	-	-	4	14	129	3,9
13 al 15 Sistema moda	6	-	-	-	-	6	94	2,9
16 e 31 Legno arredo	14	6	1	-	7	21	82	2,5
24 al 30 metalmeccanica	25	11	5	1	17	42	948	29,0
Altro manifatturiero	15	7	-	1	8	23	577	17,7
<b>Altra Industria</b>	<b>4</b>	<b>-</b>	<b>-</b>	<b>-</b>	<b>-</b>	<b>4</b>	<b>14</b>	<b>0,4</b>
<b>Costruzioni</b>	<b>79</b>	<b>17</b>	<b>1</b>	<b>-</b>	<b>18</b>	<b>97</b>	<b>366</b>	<b>11,2</b>
<b>Commercio</b>	<b>113</b>	<b>20</b>	<b>11</b>	<b>3</b>	<b>34</b>	<b>147</b>	<b>265</b>	<b>8,1</b>
Commercio e riparazione auto e moto	15	4	1	-	5	20	56	1,7
Commercio all'ingrosso	36	3	5	1	9	45	93	2,8
Commercio al dettaglio	62	13	5	2	20	82	116	3,5
<b>Alloggio e ristorazione</b>	<b>57</b>	<b>8</b>	<b>4</b>	<b>-</b>	<b>12</b>	<b>69</b>	<b>308</b>	<b>9,4</b>
55 Alloggio	10	2	-	-	2	12	65	2,0
56 Attività dei servizi di ristorazione	47	6	4	-	10	57	243	7,4
<b>Servizi alle imprese</b>	<b>76</b>	<b>17</b>	<b>4</b>	<b>9</b>	<b>30</b>	<b>106</b>	<b>232</b>	<b>7,1</b>
H Trasporto e magazzinaggio	13	5	1	4	10	23	122	3,7
J Servizi di informazione e comunicazione	6	2	-	-	2	8	13	0,4
K Attività finanziarie e assicurative	9	4	1	3	8	17	41	1,3
L Attività immobiliari	25	1	-	-	1	26	34	1,0
M Attività professionali, scientifiche e tecniche	17	5	1	2	8	25	13	0,4
N Noleggio, agenzie di viaggio, servizi di supporto alle imprese	6	-	1	-	1	7	9	0,3
<b>Servizi alle persone</b>	<b>21</b>	<b>9</b>	<b>3</b>	<b>1</b>	<b>13</b>	<b>34</b>	<b>136</b>	<b>4,2</b>
O Amministrazione pubblica e difesa; assicurazione sociale obbligatoria	-	-	-	-	-	-	-	-
P Istruzione	2	2	-	-	2	4	13	0,4
Q Sanità e assistenza sociale	2	3	1	1	5	7	87	2,7
R Attività artistiche, sportive, di intrattenimento e divertimento	1	-	1	-	1	2	4	0,1
S Altre attività di servizi	16	4	1	-	5	21	32	1,0
T Attività di famiglie e convivenze come datori di lavoro	-	-	-	-	-	-	-	-
<b>Non classificate</b>	<b>-</b>	<b>1</b>	<b>-</b>	<b>-</b>	<b>1</b>	<b>1</b>	<b>-</b>	<b>-</b>
<b>TOTALE</b>	<b>517</b>	<b>104</b>	<b>32</b>	<b>15</b>	<b>151</b>	<b>668</b>	<b>3.269</b>	<b>100,0</b>

Fonte: elab. Ufficio Studi e Statistica CCIAA Treviso - Belluno su dati Infocamere



Comune di ALPAGO. Unità locali attive per tipologia. Situazione al 31/12/2022 - confronto con i periodi indicati

SETTORI	SEDI				UNITA' LOCALI DIPENDENTI				UNITA' LOCALI TOTALI			
	dic-22	Var. ass.			dic-22	Var. ass.			dic-22	Var. ass.		
		dic 22/ sett 22	dic 22/ dic 21	dic 22/ dic 19		dic 22/ sett 22	dic 22/ dic 21	dic 22/ dic 19		dic 22/ sett 22	dic 22/ dic 21	dic 22/ dic 19
<b>Agricoltura, silvicoltura e pesca</b>	<b>97</b>	-	<b>4</b>	<b>14</b>	<b>7</b>	-	-	-	<b>104</b>	-	<b>4</b>	<b>14</b>
<b>Attività manifatturiere</b>	<b>70</b>	<b>-1</b>	<b>-3</b>	<b>-9</b>	<b>36</b>	<b>1</b>	-	<b>-3</b>	<b>106</b>	-	<b>-3</b>	<b>-12</b>
10-11 Alimentari e bevande	10	-	<b>-1</b>	<b>-2</b>	4	-	-	1	14	-	<b>-1</b>	<b>-1</b>
13 al 15 Sistema moda	6	-	-	<b>-2</b>	-	-	-	-	6	-	-	<b>-2</b>
16 e 31 Legno arredo	14	<b>-1</b>	-	-	7	-	<b>-1</b>	-	21	<b>-1</b>	<b>-1</b>	-
24 al 30 metalmeccanica	25	-	<b>-2</b>	<b>-5</b>	17	-	-	-	42	-	<b>-2</b>	<b>-5</b>
Altro manifatturiero	15	-	-	-	8	1	1	<b>-4</b>	23	1	1	<b>-4</b>
<b>Altra Industria</b>	<b>4</b>	-	-	-	-	-	-	-	<b>4</b>	-	-	-
<b>Costruzioni</b>	<b>79</b>	<b>-1</b>	<b>1</b>	<b>1</b>	<b>18</b>	-	-	<b>1</b>	<b>97</b>	<b>-1</b>	<b>1</b>	<b>2</b>
<b>Commercio</b>	<b>113</b>	<b>-3</b>	<b>-2</b>	<b>-1</b>	<b>34</b>	<b>-1</b>	<b>2</b>	<b>9</b>	<b>147</b>	<b>-4</b>	-	<b>8</b>
Commercio e riparazione auto e moto	15	-	3	2	5	-	-	2	20	-	3	4
Commercio all'ingrosso	36	-	<b>-3</b>	-	9	-	1	2	45	-	<b>-2</b>	2
Commercio al dettaglio	62	<b>-3</b>	<b>-2</b>	<b>-3</b>	20	<b>-1</b>	1	5	82	<b>-4</b>	<b>-1</b>	2
<b>Alloggio e ristorazione</b>	<b>57</b>	<b>-1</b>	<b>-2</b>	<b>-3</b>	<b>12</b>	<b>-1</b>	-	-	<b>69</b>	<b>-2</b>	<b>-2</b>	<b>-3</b>
55 Alloggio	10	-	1	<b>-1</b>	2	-	-	-	12	-	1	<b>-1</b>
56 Attività dei servizi di ristorazione	47	<b>-1</b>	<b>-3</b>	<b>-2</b>	10	<b>-1</b>	-	-	57	<b>-2</b>	<b>-3</b>	<b>-2</b>
<b>Servizi alle imprese</b>	<b>76</b>	<b>2</b>	<b>6</b>	<b>9</b>	<b>30</b>	<b>1</b>	-	<b>1</b>	<b>106</b>	<b>3</b>	<b>6</b>	<b>10</b>
H Trasporto e magazzinaggio	13	-	-	1	10	1	1	2	23	1	1	3
J Servizi di informazione e comunicazione	6	-	-	1	2	-	-	-	8	-	-	1
K Attività finanziarie e assicurative	9	1	3	6	8	-	-	-	17	1	3	6
L Attività immobiliari	25	-	2	2	1	-	-	-	26	-	2	2
M Attività professionali, scientifiche e tecniche	17	2	2	2	8	-	<b>-1</b>	-	25	2	1	2
N Noleggio, ag. viaggio, serv. supporto imprese	6	<b>-1</b>	<b>-1</b>	<b>-3</b>	1	-	-	<b>-1</b>	7	<b>-1</b>	<b>-1</b>	<b>-4</b>
<b>Servizi alle persone</b>	<b>21</b>	<b>-2</b>	<b>-3</b>	<b>-2</b>	<b>13</b>	-	<b>1</b>	-	<b>34</b>	<b>-2</b>	<b>-2</b>	<b>-2</b>
O Amm. pubblica e difesa; assic. sociale obbligatoria	-	-	-	-	-	-	-	-	-	-	-	-
P Istruzione	2	<b>-1</b>	<b>-1</b>	<b>-1</b>	2	-	-	-	4	<b>-1</b>	<b>-1</b>	<b>-1</b>
Q Sanità e assistenza sociale	2	-	-	<b>-1</b>	5	-	-	<b>-1</b>	7	-	-	<b>-2</b>
R Att. artistiche, sportive, intrattenim./divert.	1	-	-	-	1	-	<b>-1</b>	<b>-1</b>	2	-	<b>-1</b>	<b>-1</b>
S Altre attività di servizi	16	<b>-1</b>	<b>-2</b>	-	5	-	2	2	21	<b>-1</b>	-	2
T Att. famiglie e convivenze come datori di lavoro	-	-	-	-	-	-	-	-	-	-	-	-
<b>Non classificate</b>	-	-	<b>-1</b>	-	<b>1</b>	<b>1</b>	<b>1</b>	<b>1</b>	<b>1</b>	<b>1</b>	-	<b>1</b>
<b>TOTALE</b>	<b>517</b>	<b>-6</b>	-	<b>9</b>	<b>151</b>	<b>1</b>	<b>4</b>	<b>9</b>	<b>668</b>	<b>-5</b>	<b>4</b>	<b>18</b>

Fonte: elab. Ufficio Studi e Statistica CCIAA Treviso - Belluno su dati Infocamere



Comune di ALPAGO. Unità locali attive per tipologia. Situazione al 31/12/2022 - confronto decennale

SETTORI	SEDI			UNITA' LOCALI DIPENDENTI			UNITA' LOCALI TOTALI		
	dic-12	dic-22	Var. ass.	dic-12	dic-22	Var. ass.	dic-12	dic-22	Var. ass.
<b>Agricoltura, silvicoltura e pesca</b>	<b>80</b>	<b>97</b>	<b>17</b>	<b>7</b>	<b>7</b>	<b>-</b>	<b>87</b>	<b>104</b>	<b>17</b>
<b>Attività manifatturiere</b>	<b>96</b>	<b>70</b>	<b>-26</b>	<b>32</b>	<b>36</b>	<b>4</b>	<b>128</b>	<b>106</b>	<b>-22</b>
10-11 Alimentari e bevande	8	10	2	2	4	2	10	14	4
13 al 15 Sistema moda	9	6	-3	1	-	-1	10	6	-4
16 e 31 Legno arredo	14	14	-	7	7	-	21	21	-
24 al 30 metalmeccanica	38	25	-13	10	17	7	48	42	-6
Altro manifatturiero	27	15	-12	12	8	-4	39	23	-16
<b>Altra Industria</b>	<b>2</b>	<b>4</b>	<b>2</b>	<b>-</b>	<b>-</b>	<b>-</b>	<b>2</b>	<b>4</b>	<b>2</b>
<b>Costruzioni</b>	<b>104</b>	<b>79</b>	<b>-25</b>	<b>13</b>	<b>18</b>	<b>5</b>	<b>117</b>	<b>97</b>	<b>-20</b>
<b>Commercio</b>	<b>117</b>	<b>113</b>	<b>-4</b>	<b>22</b>	<b>34</b>	<b>12</b>	<b>139</b>	<b>147</b>	<b>8</b>
Commercio e riparazione auto e moto	15	15	-	2	5	3	17	20	3
Commercio all'ingrosso	34	36	2	6	9	3	40	45	5
Commercio al dettaglio	68	62	-6	14	20	6	82	82	-
<b>Alloggio e ristorazione</b>	<b>56</b>	<b>57</b>	<b>1</b>	<b>11</b>	<b>12</b>	<b>1</b>	<b>67</b>	<b>69</b>	<b>2</b>
55 Alloggio	12	10	-2	2	2	-	14	12	-2
56 Attività dei servizi di ristorazione	44	47	3	9	10	1	53	57	4
<b>Servizi alle imprese</b>	<b>74</b>	<b>76</b>	<b>2</b>	<b>38</b>	<b>30</b>	<b>-8</b>	<b>112</b>	<b>106</b>	<b>-6</b>
H Trasporto e magazzinaggio	15	13	-2	12	10	-2	27	23	-4
J Servizi di informazione e comunicazione	8	6	-2	2	2	-	10	8	-2
K Attività finanziarie e assicurative	8	9	1	10	8	-2	18	17	-1
L Attività immobiliari	23	25	2	1	1	-	24	26	2
M Attività professionali, scientifiche e tecniche	15	17	2	8	8	-	23	25	2
N Noleggio, ag. viaggio, serv. supporto imprese	5	6	1	5	1	-4	10	7	-3
<b>Servizi alle persone</b>	<b>25</b>	<b>21</b>	<b>-4</b>	<b>7</b>	<b>13</b>	<b>6</b>	<b>32</b>	<b>34</b>	<b>2</b>
O Amm. pubblica e difesa; assic. sociale obbligatoria	-	-	-	-	-	-	-	-	-
P Istruzione	1	2	1	3	2	-1	4	4	-
Q Sanità e assistenza sociale	2	2	-	1	5	4	3	7	4
R Att. artistiche, sportive, intrattenim./divert.	1	1	-	-	1	1	1	2	1
S Altre attività di servizi	21	16	-5	3	5	2	24	21	-3
T Att. famiglie e convivenze come datori di lavoro	-	-	-	-	-	-	-	-	-
<b>Non classificate</b>	<b>-</b>	<b>-</b>	<b>-</b>	<b>1</b>	<b>1</b>	<b>-</b>	<b>1</b>	<b>1</b>	<b>-</b>
<b>TOTALE</b>	<b>554</b>	<b>517</b>	<b>-37</b>	<b>131</b>	<b>151</b>	<b>20</b>	<b>685</b>	<b>668</b>	<b>-17</b>

Fonte: elab. Ufficio Studi e Statistica CCIAA Treviso - Belluno su dati Infocamere





Comune di ALPAGO. Imprese artigiane e non artigiane attive e relativi addetti d'impresa per settori economici. Situazione al 31/12/2022

SETTORI	ARTIGIANE		NON ARTIGIANE		TOTALE		% artigiane su totale	
	Sedi	Addetti d'impresa	Sedi	Addetti d'impresa	Sedi	Addetti d'impresa	Sedi	Addetti d'impresa
<b>Agricoltura, silvicoltura e pesca</b>	<b>7</b>	<b>24</b>	<b>90</b>	<b>76</b>	<b>97</b>	<b>100</b>	<b>7,2</b>	<b>24,0</b>
<b>Attività manifatturiere</b>	<b>40</b>	<b>188</b>	<b>30</b>	<b>1.327</b>	<b>70</b>	<b>1.515</b>	<b>57,1</b>	<b>12,4</b>
10-11 Alimentari e bevande	8	53	2	76	10	129	80,0	41,1
13 al 15 Sistema moda	1	6	5	88	6	94	16,7	6,4
16 e 31 Legno arredo	13	38	1	15	14	53	92,9	71,7
24 al 30 metalmeccanica	14	81	11	575	25	656	56,0	12,3
Altro manifatturiero	4	10	11	573	15	583	26,7	1,7
<b>Altra Industria</b>	<b>-</b>	<b>-</b>	<b>4</b>	<b>14</b>	<b>4</b>	<b>14</b>	<b>-</b>	<b>-</b>
<b>Costruzioni</b>	<b>68</b>	<b>188</b>	<b>11</b>	<b>180</b>	<b>79</b>	<b>368</b>	<b>86,1</b>	<b>51,1</b>
<b>Commercio</b>	<b>14</b>	<b>44</b>	<b>99</b>	<b>197</b>	<b>113</b>	<b>241</b>	<b>12,4</b>	<b>18,3</b>
Commercio e riparazione auto e moto	11	36	4	18	15	54	73,3	66,7
Commercio all'ingrosso	2	7	34	70	36	77	5,6	9,1
Commercio al dettaglio	1	1	61	109	62	110	1,6	0,9
<b>Alloggio e ristorazione</b>	<b>4</b>	<b>9</b>	<b>54</b>	<b>315</b>	<b>57</b>	<b>324</b>	<b>7,0</b>	<b>2,8</b>
55 Alloggio	-	-	10	63	10	63	-	-
56 Attività dei servizi di ristorazione	4	9	44	252	47	261	8,5	3,4
<b>Servizi alle imprese</b>	<b>16</b>	<b>35</b>	<b>60</b>	<b>116</b>	<b>76</b>	<b>151</b>	<b>21,1</b>	<b>23,2</b>
H Trasporto e magazzinaggio	10	25	3	32	13	57	76,9	43,9
J Servizi di informazione e comunicazione	2	2	4	10	6	12	33,3	16,7
K Attività finanziarie e assicurative	-	-	9	15	9	15	-	-
L Attività immobiliari	-	-	25	41	25	41	-	-
M Attività professionali, scientifiche e tecniche	2	3	15	14	17	17	11,8	17,6
N Noleggio, ag. viaggio, serv. supporto imprese	2	5	4	4	6	9	33,3	55,6
<b>Servizi alle persone</b>	<b>17</b>	<b>32</b>	<b>4</b>	<b>91</b>	<b>21</b>	<b>123</b>	<b>81,0</b>	<b>26,0</b>
O Amm. pubblica e difesa; assic. sociale obbligatoria	-	-	-	-	-	-	-	-
P Istruzione	-	-	2	12	2	12	-	-
Q Sanità e assistenza sociale	-	-	2	79	2	79	-	-
R Att. artistiche, sportive, intrattenim./divert.	1	3	-	-	1	3	100,0	100,0
S Altre attività di servizi	16	29	-	-	16	29	100,0	100,0
T Att. famiglie e convivenze come datori di lavoro	-	-	-	-	-	-	-	-
<b>Non classificate</b>	<b>-</b>	<b>-</b>	<b>-</b>	<b>-</b>	<b>-</b>	<b>-</b>	<b>-</b>	<b>-</b>
<b>TOTALE</b>	<b>166</b>	<b>520</b>	<b>352</b>	<b>2.316</b>	<b>517</b>	<b>2.836</b>	<b>32,1</b>	<b>18,3</b>

Fonte: elab. Ufficio Studi e Statistica CCIAA Treviso - Belluno su dati Infocamere

Comune di ALPAGO. Imprese femminili, giovanili e straniere attive e relativi addetti d'impresa per settori economici. Situazione al 31/12/2022

SETTORI	FEMMINILI				GIOVANILI				STRANIERE			
	Sedi	Addetti d'impresa	% sul totale		Sedi	Addetti d'impresa	% sul totale		Sedi	Addetti d'impresa	% sul totale	
			Sedi	Addetti d'impresa			Sedi	Addetti d'impresa			Sedi	Addetti d'impresa
<b>Agricoltura, silvicoltura e pesca</b>	<b>25</b>	<b>27</b>	<b>25,8</b>	<b>27,0</b>	<b>13</b>	<b>14</b>	<b>13,4</b>	<b>14,0</b>	<b>7</b>	<b>6</b>	<b>7,2</b>	<b>6,0</b>
<b>Attività manifatturiere</b>	<b>9</b>	<b>49</b>	<b>12,9</b>	<b>3,2</b>	<b>2</b>	<b>5</b>	<b>2,9</b>	<b>0,3</b>	<b>6</b>	<b>38</b>	<b>8,6</b>	<b>2,5</b>
10-11 Alimentari e bevande	2	9	20,0	7,0	1	2	10,0	1,6	-	-	-	-
13 al 15 Sistema moda	2	-	33,3	-	-	-	-	-	-	-	-	-
16 e 31 Legno arredo	1	4	7,1	7,5	-	-	-	-	-	-	-	-
24 al 30 metalmeccanica	2	28	8,0	4,3	-	-	-	-	3	23	12,0	3,5
Altro manifatturiero	2	8	13,3	1,4	1	3	6,7	0,5	3	15	20,0	2,6
<b>Altra Industria</b>	-	-	-	-	-	-	-	-	-	-	-	-
<b>Costruzioni</b>	<b>3</b>	<b>35</b>	<b>3,8</b>	<b>9,5</b>	<b>1</b>	<b>1</b>	<b>1,3</b>	<b>0,3</b>	<b>14</b>	<b>33</b>	<b>17,7</b>	<b>9,0</b>
<b>Commercio</b>	<b>36</b>	<b>58</b>	<b>31,9</b>	<b>24,1</b>	<b>11</b>	<b>17</b>	<b>9,7</b>	<b>7,1</b>	<b>18</b>	<b>24</b>	<b>15,9</b>	<b>10,0</b>
Commercio e riparazione auto e moto	-	-	-	-	2	2	13,3	3,7	-	-	-	-
Commercio all'ingrosso	6	16	16,7	20,8	4	7	11,1	9,1	6	9	16,7	11,7
Commercio al dettaglio	30	42	48,4	38,2	5	8	8,1	7,3	12	15	19,4	13,6
<b>Alloggio e ristorazione</b>	<b>21</b>	<b>89</b>	<b>36,8</b>	<b>27,5</b>	<b>4</b>	<b>19</b>	<b>7,0</b>	<b>5,9</b>	<b>3</b>	<b>6</b>	<b>5,3</b>	<b>1,9</b>
55 Alloggio	6	11	60,0	17,5	-	-	-	-	1	1	10,0	1,6
56 Attività dei servizi di ristorazione	15	78	31,9	29,9	4	19	8,5	7,3	2	5	4,3	1,9
<b>Servizi alle imprese</b>	<b>9</b>	<b>7</b>	<b>11,8</b>	<b>4,6</b>	<b>4</b>	<b>4</b>	<b>5,3</b>	<b>2,6</b>	<b>3</b>	<b>-</b>	<b>3,9</b>	<b>-</b>
H Trasporto e magazzinaggio	-	-	-	-	-	-	-	-	-	-	-	-
J Servizi di informazione e comunicazione	-	-	-	-	-	-	-	-	1	-	16,7	-
K Attività finanziarie e assicurative	1	2	11,1	13,3	2	2	22,2	13,3	-	-	-	-
L Attività immobiliari	3	2	12,0	4,9	-	-	-	-	2	-	8,0	-
M Attività professionali, scientifiche e tecniche	3	1	17,6	5,9	1	1	5,9	5,9	-	-	-	-
N Noleggio, ag. viaggio, serv. supporto imprese	2	2	33,3	22,2	1	1	16,7	11,1	-	-	-	-
<b>Servizi alle persone</b>	<b>12</b>	<b>27</b>	<b>57,1</b>	<b>22,0</b>	<b>2</b>	<b>2</b>	<b>9,5</b>	<b>1,6</b>	<b>3</b>	<b>3</b>	<b>14,3</b>	<b>2,4</b>
O Amm. pubblica e difesa; assic. sociale obbligatoria	-	-	-	-	-	-	-	-	-	-	-	-
P Istruzione	-	-	-	-	-	-	-	-	-	-	-	-
Q Sanità e assistenza sociale	-	-	-	-	-	-	-	-	-	-	-	-
R Att. artistiche, sportive, intrattenim./divert.	1	3	100,0	100,0	-	-	-	-	-	-	-	-
S Altre attività di servizi	11	24	68,8	82,8	2	2	12,5	6,9	3	3	18,8	10,3
T Att. famiglie e convivenze come datori di lavoro	-	-	-	-	-	-	-	-	-	-	-	-
<b>Non classificate</b>	-	-	-	-	-	-	-	-	-	-	-	-
<b>TOTALE</b>	<b>115</b>	<b>292</b>	<b>22,2</b>	<b>10,3</b>	<b>37</b>	<b>62</b>	<b>7,2</b>	<b>2,2</b>	<b>54</b>	<b>110</b>	<b>10,4</b>	<b>3,9</b>

**Comune di ARSIÈ in sintesi. Situazione al 31/12/2022**

**Le imprese del territorio**

	Numero	Rispetto allo scorso anno	Rispetto a 10 anni fa	Comune/ Provincia	N° addetti alle Unità locali totali	Numero	Comune/ Provincia
<b>Unità locali attive</b>	180	3 ↑	-25 ↓	1,0%	584	0,8%	

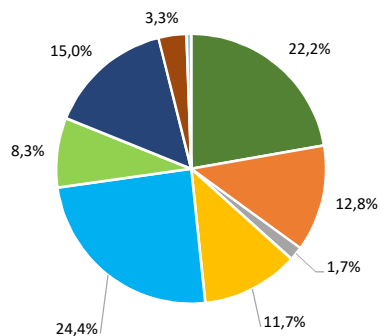
**Le caratteristiche delle imprese**

<b>Sedi d'impresa attive</b>			<b>N° addetti d'impresa</b>		
	Numero	% sul totale imprese		Numero	% sul totale addetti
<b>di cui:</b>					
<i>Artigiane</i>	43	29,1		127	26,3
<i>Femminili</i>	29	19,6		70	14,5
<i>Giovanili</i>	8	5,4		8	1,7
<i>Straniere</i>	14	9,5		22	4,6

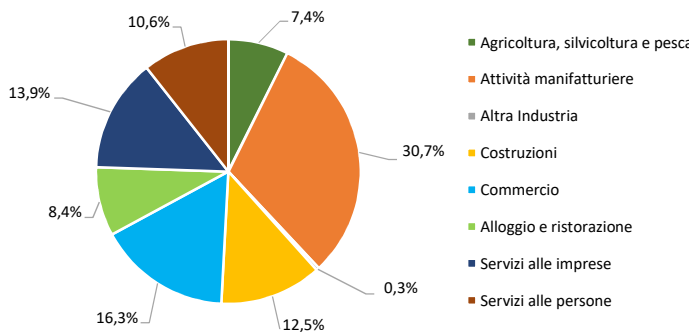
	Numero	Rispetto allo scorso anno	Rispetto a 10 anni fa
<b>Unità locali dipendenti</b>	32	2 ↑	-1 ↓

**Le specializzazioni del territorio**

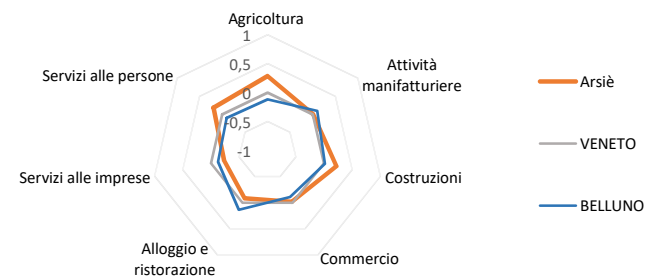
**Peso % dei settori nelle unità locali totali**



**Peso % dei settori negli addetti alle unità locali totali**



**Indice di specializzazione**





Comune di ARSIÈ. Unità locali attive per tipologia e relativi addetti. Situazione al 31/12/2022

SETTORI	SEDI d'impresa	UNITA' LOCALI DIPENDENTI				UL totali	ADDETTI alle UL totali	% ADDETTI SETTORE SU TOT. ADDETTI
		UL con sede in provincia	1a. UL con sede fuori provincia	Altre UL con sede fuori provincia	TOTALE			
<b>Agricoltura, silvicoltura e pesca</b>	<b>37</b>	<b>3</b>	-	-	<b>3</b>	<b>40</b>	<b>43</b>	<b>7,4</b>
<b>Attività manifatturiere</b>	<b>16</b>	<b>5</b>	<b>2</b>	-	<b>7</b>	<b>23</b>	<b>179</b>	<b>30,7</b>
10-11 Alimentari e bevande	3	2	-	-	2	5	9	1,5
13 al 15 Sistema moda	3	1	-	-	1	4	3	0,5
16 e 31 Legno arredo	3	1	-	-	1	4	13	2,2
24 al 30 metalmeccanica	3	-	2	-	2	5	106	18,2
Altro manifatturiero	4	1	-	-	1	5	48	8,2
<b>Altra Industria</b>	-	<b>1</b>	<b>1</b>	<b>1</b>	<b>3</b>	<b>3</b>	<b>2</b>	<b>0,3</b>
<b>Costruzioni</b>	<b>20</b>	<b>1</b>	-	-	<b>1</b>	<b>21</b>	<b>73</b>	<b>12,5</b>
<b>Commercio</b>	<b>39</b>	<b>5</b>	-	-	<b>5</b>	<b>44</b>	<b>95</b>	<b>16,3</b>
Commercio e riparazione auto e moto	6	1	-	-	1	7	40	6,8
Commercio all'ingrosso	10	1	-	-	1	11	13	2,2
Commercio al dettaglio	23	3	-	-	3	26	42	7,2
<b>Alloggio e ristorazione</b>	<b>8</b>	<b>3</b>	<b>4</b>	-	<b>7</b>	<b>15</b>	<b>49</b>	<b>8,4</b>
55 Alloggio	1	-	3	-	3	4	17	2,9
56 Attività dei servizi di ristorazione	7	3	1	-	4	11	32	5,5
<b>Servizi alle imprese</b>	<b>22</b>	<b>2</b>	<b>1</b>	<b>2</b>	<b>5</b>	<b>27</b>	<b>81</b>	<b>13,9</b>
H Trasporto e magazzinaggio	6	2	-	2	4	10	37	6,3
J Servizi di informazione e comunicazione	1	-	-	-	-	1	1	0,2
K Attività finanziarie e assicurative	3	-	1	-	1	4	4	0,7
L Attività immobiliari	4	-	-	-	-	4	1	0,2
M Attività professionali, scientifiche e tecniche	5	-	-	-	-	5	4	0,7
N Noleggio, agenzie di viaggio, servizi di supporto alle imprese	3	-	-	-	-	3	34	5,8
<b>Servizi alle persone</b>	<b>6</b>	-	-	-	-	<b>6</b>	<b>62</b>	<b>10,6</b>
O Amministrazione pubblica e difesa; assicurazione sociale obbligatoria	-	-	-	-	-	-	-	-
P Istruzione	1	-	-	-	-	1	-	-
Q Sanità e assistenza sociale	1	-	-	-	-	1	56	9,6
R Attività artistiche, sportive, di intrattenimento e divertimento	-	-	-	-	-	-	-	-
S Altre attività di servizi	4	-	-	-	-	4	6	1,0
T Attività di famiglie e convivenze come datori di lavoro	-	-	-	-	-	-	-	-
<b>Non classificate</b>	-	<b>1</b>	-	-	<b>1</b>	<b>1</b>	-	-
<b>TOTALE</b>	<b>148</b>	<b>21</b>	<b>8</b>	<b>3</b>	<b>32</b>	<b>180</b>	<b>584</b>	<b>100,0</b>

Fonte: elab. Ufficio Studi e Statistica CCIAA Treviso - Belluno su dati Infocamere



Comune di ARSIÈ. Unità locali attive per tipologia. Situazione al 31/12/2022 - confronto con i periodi indicati

SETTORI	SEDI				UNITA' LOCALI DIPENDENTI				UNITA' LOCALI TOTALI			
	dic-22	Var. ass.			dic-22	Var. ass.			dic-22	Var. ass.		
		dic 22/ sett 22	dic 22/ dic 21	dic 22/ dic 19		dic 22/ sett 22	dic 22/ dic 21	dic 22/ dic 19		dic 22/ sett 22	dic 22/ dic 21	dic 22/ dic 19
<b>Agricoltura, silvicoltura e pesca</b>	<b>37</b>	-	-	<b>1</b>	<b>3</b>	-	<b>1</b>	-	<b>40</b>	-	<b>1</b>	<b>1</b>
<b>Attività manifatturiere</b>	<b>16</b>	-	-	<b>-2</b>	<b>7</b>	-	-	<b>1</b>	<b>23</b>	-	-	<b>-1</b>
10-11 Alimentari e bevande	3	-	-	-	2	-	-	1	5	-	-	1
13 al 15 Sistema moda	3	-	-	<b>-1</b>	1	-	-	-	4	-	-	<b>-1</b>
16 e 31 Legno arredo	3	-	-	-	1	-	-	-	4	-	-	-
24 al 30 metalmeccanica	3	-	-	<b>-1</b>	2	-	-	-	5	-	-	<b>-1</b>
Altro manifatturiero	4	-	-	-	1	-	-	-	5	-	-	-
<b>Altra Industria</b>	-	-	-	<b>-1</b>	<b>3</b>	-	-	<b>1</b>	<b>3</b>	-	-	-
<b>Costruzioni</b>	<b>20</b>	-	<b>1</b>	<b>1</b>	<b>1</b>	-	-	-	<b>21</b>	-	<b>1</b>	<b>1</b>
<b>Commercio</b>	<b>39</b>	<b>-2</b>	-	<b>-5</b>	<b>5</b>	-	-	<b>-3</b>	<b>44</b>	<b>-2</b>	-	<b>-8</b>
Commercio e riparazione auto e moto	6	<b>-1</b>	<b>-1</b>	<b>-1</b>	1	-	-	-	7	<b>-1</b>	<b>-1</b>	<b>-1</b>
Commercio all'ingrosso	10	-	<b>-1</b>	<b>-3</b>	1	-	-	-	11	-	<b>-1</b>	<b>-3</b>
Commercio al dettaglio	23	<b>-1</b>	2	<b>-1</b>	3	-	-	<b>-3</b>	26	<b>-1</b>	2	<b>-4</b>
<b>Alloggio e ristorazione</b>	<b>8</b>	-	-	<b>-1</b>	<b>7</b>	-	-	-	<b>15</b>	-	-	<b>-1</b>
55 Alloggio	1	-	-	-	3	-	-	-	4	-	-	-
56 Attività dei servizi di ristorazione	7	-	-	<b>-1</b>	4	-	-	-	11	-	-	<b>-1</b>
<b>Servizi alle imprese</b>	<b>22</b>	-	-	<b>3</b>	<b>5</b>	-	-	<b>-1</b>	<b>27</b>	-	-	<b>2</b>
H Trasporto e magazzinaggio	6	-	<b>-1</b>	<b>-1</b>	4	-	-	-	10	-	<b>-1</b>	<b>-1</b>
J Servizi di informazione e comunicazione	1	-	-	-	-	-	-	-	1	-	-	-
K Attività finanziarie e assicurative	3	-	-	1	1	-	-	-	4	-	-	1
L Attività immobiliari	4	-	<b>-1</b>	-	-	-	-	-	4	-	<b>-1</b>	-
M Attività professionali, scientifiche e tecniche	5	-	1	4	-	-	-	<b>-1</b>	5	-	1	3
N Noleggio, ag. viaggio, serv. supporto imprese	3	-	1	<b>-1</b>	-	-	-	-	3	-	1	<b>-1</b>
<b>Servizi alle persone</b>	<b>6</b>	-	-	<b>-3</b>	-	-	-	-	<b>6</b>	-	-	<b>-3</b>
O Amm. pubblica e difesa; assic. sociale obbligatoria	-	-	-	-	-	-	-	-	-	-	-	-
P Istruzione	1	-	<b>-1</b>	<b>-1</b>	-	-	-	-	1	-	<b>-1</b>	<b>-1</b>
Q Sanità e assistenza sociale	1	-	1	1	-	-	-	-	1	-	1	1
R Att. artistiche, sportive, intrattenim./divert.	-	-	-	-	-	-	-	-	-	-	-	-
S Altre attività di servizi	4	-	-	<b>-3</b>	-	-	-	-	4	-	-	<b>-3</b>
T Att. famiglie e convivenze come datori di lavoro	-	-	-	-	-	-	-	-	-	-	-	-
<b>Non classificate</b>	-	-	-	-	<b>1</b>	-	<b>1</b>	<b>1</b>	<b>1</b>	-	<b>1</b>	<b>1</b>
<b>TOTALE</b>	<b>148</b>	<b>-2</b>	<b>1</b>	<b>-7</b>	<b>32</b>	-	<b>2</b>	<b>-1</b>	<b>180</b>	<b>-2</b>	<b>3</b>	<b>-8</b>

Fonte: elab. Ufficio Studi e Statistica CCIAA Treviso - Belluno su dati Infocamere



Comune di ARSIÈ. Unità locali attive per tipologia. Situazione al 31/12/2022 - confronto decennale

SETTORI	SEDI			UNITA' LOCALI DIPENDENTI			UNITA' LOCALI TOTALI		
	dic-12	dic-22	Var. ass.	dic-12	dic-22	Var. ass.	dic-12	dic-22	Var. ass.
<b>Agricoltura, silvicoltura e pesca</b>	<b>36</b>	<b>37</b>	<b>1</b>	<b>3</b>	<b>3</b>	<b>-</b>	<b>39</b>	<b>40</b>	<b>1</b>
<b>Attività manifatturiere</b>	<b>18</b>	<b>16</b>	<b>-2</b>	<b>7</b>	<b>7</b>	<b>-</b>	<b>25</b>	<b>23</b>	<b>-2</b>
10-11 Alimentari e bevande	3	3	-	1	2	1	4	5	1
13 al 15 Sistema moda	3	3	-	1	1	-	4	4	-
16 e 31 Legno arredo	4	3	-1	1	1	-	5	4	-1
24 al 30 metalmeccanica	5	3	-2	4	2	-2	9	5	-4
Altro manifatturiero	3	4	1	-	1	1	3	5	2
<b>Altra Industria</b>	<b>-</b>	<b>-</b>	<b>-</b>	<b>1</b>	<b>3</b>	<b>2</b>	<b>1</b>	<b>3</b>	<b>2</b>
<b>Costruzioni</b>	<b>21</b>	<b>20</b>	<b>-1</b>	<b>3</b>	<b>1</b>	<b>-2</b>	<b>24</b>	<b>21</b>	<b>-3</b>
<b>Commercio</b>	<b>55</b>	<b>39</b>	<b>-16</b>	<b>6</b>	<b>5</b>	<b>-1</b>	<b>61</b>	<b>44</b>	<b>-17</b>
Commercio e riparazione auto e moto	7	6	-1	-	1	1	7	7	-
Commercio all'ingrosso	17	10	-7	1	1	-	18	11	-7
Commercio al dettaglio	31	23	-8	5	3	-2	36	26	-10
<b>Alloggio e ristorazione</b>	<b>16</b>	<b>8</b>	<b>-8</b>	<b>3</b>	<b>7</b>	<b>4</b>	<b>19</b>	<b>15</b>	<b>-4</b>
55 Alloggio	3	1	-2	1	3	2	4	4	-
56 Attività dei servizi di ristorazione	13	7	-6	2	4	2	15	11	-4
<b>Servizi alle imprese</b>	<b>19</b>	<b>22</b>	<b>3</b>	<b>9</b>	<b>5</b>	<b>-4</b>	<b>28</b>	<b>27</b>	<b>-1</b>
H Trasporto e magazzinaggio	9	6	-3	4	4	-	13	10	-3
J Servizi di informazione e comunicazione	3	1	-2	-	-	-	3	1	-2
K Attività finanziarie e assicurative	-	3	3	2	1	-1	2	4	2
L Attività immobiliari	4	4	-	2	-	-2	6	4	-2
M Attività professionali, scientifiche e tecniche	-	5	5	1	-	-1	1	5	4
N Noleggio, ag. viaggio, serv. supporto imprese	3	3	-	-	-	-	3	3	-
<b>Servizi alle persone</b>	<b>7</b>	<b>6</b>	<b>-1</b>	<b>-</b>	<b>-</b>	<b>-</b>	<b>7</b>	<b>6</b>	<b>-1</b>
O Amm. pubblica e difesa; assic. sociale obbligatoria	-	-	-	-	-	-	-	-	-
P Istruzione	1	1	-	-	-	-	1	1	-
Q Sanità e assistenza sociale	1	1	-	-	-	-	1	1	-
R Att. artistiche, sportive, intrattenim./divert.	-	-	-	-	-	-	-	-	-
S Altre attività di servizi	5	4	-1	-	-	-	5	4	-1
T Att. famiglie e convivenze come datori di lavoro	-	-	-	-	-	-	-	-	-
<b>Non classificate</b>	<b>-</b>	<b>-</b>	<b>-</b>	<b>1</b>	<b>1</b>	<b>-</b>	<b>1</b>	<b>1</b>	<b>-</b>
<b>TOTALE</b>	<b>172</b>	<b>148</b>	<b>-24</b>	<b>33</b>	<b>32</b>	<b>-1</b>	<b>205</b>	<b>180</b>	<b>-25</b>

Fonte: elab. Ufficio Studi e Statistica CCIAA Treviso - Belluno su dati Infocamere



Comune di ARSIÈ. Imprese artigiane e non artigiane attive e relativi addetti d'impresa per settori economici. Situazione al 31/12/2022

SETTORI	ARTIGIANE		NON ARTIGIANE		TOTALE		% artigiane su totale	
	Sedi	Addetti d'impresa	Sedi	Addetti d'impresa	Sedi	Addetti d'impresa	Sedi	Addetti d'impresa
<b>Agricoltura, silvicoltura e pesca</b>	<b>2</b>	<b>4</b>	<b>35</b>	<b>45</b>	<b>37</b>	<b>49</b>	<b>5,4</b>	<b>8,2</b>
<b>Attività manifatturiere</b>	<b>12</b>	<b>29</b>	<b>4</b>	<b>48</b>	<b>16</b>	<b>77</b>	<b>75,0</b>	<b>37,7</b>
10-11 Alimentari e bevande	2	8	1	1	3	9	66,7	88,9
13 al 15 Sistema moda	2	3	1	1	3	4	66,7	75,0
16 e 31 Legno arredo	3	13	-	-	3	13	100,0	100,0
24 al 30 metalmeccanica	2	2	1	1	3	3	66,7	66,7
Altro manifatturiero	3	3	1	45	4	48	75,0	6,3
<b>Altra Industria</b>	-	-	-	-	-	-	-	-
<b>Costruzioni</b>	<b>13</b>	<b>44</b>	<b>6</b>	<b>28</b>	<b>20</b>	<b>79</b>	<b>65,0</b>	<b>55,7</b>
<b>Commercio</b>	<b>7</b>	<b>28</b>	<b>32</b>	<b>72</b>	<b>39</b>	<b>100</b>	<b>17,9</b>	<b>28,0</b>
Commercio e riparazione auto e moto	5	22	1	18	6	40	83,3	55,0
Commercio all'ingrosso	-	-	10	13	10	13	-	-
Commercio al dettaglio	2	6	21	41	23	47	8,7	12,8
<b>Alloggio e ristorazione</b>	-	-	<b>8</b>	<b>33</b>	<b>8</b>	<b>33</b>	-	-
55 Alloggio	-	-	1	5	1	5	-	-
56 Attività dei servizi di ristorazione	-	-	7	28	7	28	-	-
<b>Servizi alle imprese</b>	<b>6</b>	<b>17</b>	<b>16</b>	<b>64</b>	<b>22</b>	<b>81</b>	<b>27,3</b>	<b>21,0</b>
H Trasporto e magazzinaggio	5	16	1	21	6	37	83,3	43,2
J Servizi di informazione e comunicazione	-	-	1	1	1	1	-	-
K Attività finanziarie e assicurative	-	-	3	2	3	2	-	-
L Attività immobiliari	-	-	4	3	4	3	-	-
M Attività professionali, scientifiche e tecniche	1	1	4	3	5	4	20,0	25,0
N Noleggio, ag. viaggio, serv. supporto imprese	-	-	3	34	3	34	-	-
<b>Servizi alle persone</b>	<b>3</b>	<b>5</b>	<b>3</b>	<b>58</b>	<b>6</b>	<b>63</b>	<b>50,0</b>	<b>7,9</b>
O Amm. pubblica e difesa; assic. sociale obbligatoria	-	-	-	-	-	-	-	-
P Istruzione	-	-	1	1	1	1	-	-
Q Sanità' e assistenza sociale	-	-	1	56	1	56	-	-
R Att. artistiche, sportive, intrattenim./divert.	-	-	-	-	-	-	-	-
S Altre attività di servizi	3	5	1	1	4	6	75,0	83,3
T Att. famiglie e convivenze come datori di lavoro	-	-	-	-	-	-	-	-
<b>Non classificate</b>	-	-	-	-	-	-	-	-
<b>TOTALE</b>	<b>43</b>	<b>127</b>	<b>104</b>	<b>348</b>	<b>148</b>	<b>482</b>	<b>29,1</b>	<b>26,3</b>

Fonte: elab. Ufficio Studi e Statistica CCIAA Treviso - Belluno su dati Infocamere

Comune di ARSIÈ. Imprese femminili, giovanili e straniere attive e relativi addetti d'impresa per settori economici. Situazione al 31/12/2022

SETTORI	FEMMINILI				GIOVANILI				STRANIERE			
	Sedi	Addetti d'impresa	% sul totale		Sedi	Addetti d'impresa	% sul totale		Sedi	Addetti d'impresa	% sul totale	
			Sedi	Addetti d'impresa			Sedi	Addetti d'impresa			Sedi	Addetti d'impresa
<b>Agricoltura, silvicoltura e pesca</b>	<b>4</b>	<b>2</b>	<b>10,8</b>	<b>4,1</b>	<b>4</b>	<b>3</b>	<b>10,8</b>	<b>6,1</b>	<b>2</b>	<b>2</b>	<b>5,4</b>	<b>4,1</b>
<b>Attività manifatturiere</b>	<b>2</b>	<b>3</b>	<b>12,5</b>	<b>3,9</b>	-	-	-	-	-	-	-	-
10-11 Alimentari e bevande	-	-	-	-	-	-	-	-	-	-	-	-
13 al 15 Sistema moda	2	3	66,7	75,0	-	-	-	-	-	-	-	-
16 e 31 Legno arredo	-	-	-	-	-	-	-	-	-	-	-	-
24 al 30 metalmeccanica	-	-	-	-	-	-	-	-	-	-	-	-
Altro manifatturiero	-	-	-	-	-	-	-	-	-	-	-	-
<b>Altra Industria</b>	-	-	-	-	-	-	-	-	-	-	-	-
<b>Costruzioni</b>	<b>1</b>	<b>4</b>	<b>5,0</b>	<b>5,1</b>	<b>2</b>	<b>3</b>	<b>10,0</b>	<b>3,8</b>	<b>1</b>	<b>2</b>	<b>5,0</b>	<b>2,5</b>
<b>Commercio</b>	<b>8</b>	<b>26</b>	<b>20,5</b>	<b>26,0</b>	-	-	-	-	<b>7</b>	<b>7</b>	<b>17,9</b>	<b>7,0</b>
Commercio e riparazione auto e moto	2	18	33,3	45,0	-	-	-	-	-	-	-	-
Commercio all'ingrosso	-	-	-	-	-	-	-	-	1	1	10,0	7,7
Commercio al dettaglio	6	8	26,1	17,0	-	-	-	-	6	6	26,1	12,8
<b>Alloggio e ristorazione</b>	<b>6</b>	<b>27</b>	<b>75,0</b>	<b>81,8</b>	-	-	-	-	<b>2</b>	<b>8</b>	<b>25,0</b>	<b>24,2</b>
55 Alloggio	1	5	100,0	100,0	-	-	-	-	-	-	-	-
56 Attività dei servizi di ristorazione	5	22	71,4	78,6	-	-	-	-	2	8	28,6	28,6
<b>Servizi alle imprese</b>	<b>4</b>	<b>2</b>	<b>18,2</b>	<b>2,5</b>	<b>2</b>	<b>2</b>	<b>9,1</b>	<b>2,5</b>	<b>1</b>	<b>1</b>	<b>4,5</b>	<b>1,2</b>
H Trasporto e magazzinaggio	-	-	-	-	-	-	-	-	-	-	-	-
J Servizi di informazione e comunicazione	-	-	-	-	-	-	-	-	-	-	-	-
K Attività finanziarie e assicurative	-	-	-	-	-	-	-	-	-	-	-	-
L Attività immobiliari	1	-	25,0	-	-	-	-	-	-	-	-	-
M Attività professionali, scientifiche e tecniche	3	2	60,0	50,0	2	2	40,0	50,0	1	1	20,0	25,0
N Noleggio, ag. viaggio, serv. supporto imprese	-	-	-	-	-	-	-	-	-	-	-	-
<b>Servizi alle persone</b>	<b>4</b>	<b>6</b>	<b>66,7</b>	<b>9,5</b>	-	-	-	-	<b>1</b>	<b>2</b>	<b>16,7</b>	<b>3,2</b>
O Amm. pubblica e difesa; assic. sociale obbligatoria	-	-	-	-	-	-	-	-	-	-	-	-
P Istruzione	1	1	100,0	100,0	-	-	-	-	-	-	-	-
Q Sanità e assistenza sociale	-	-	-	-	-	-	-	-	-	-	-	-
R Att. artistiche, sportive, intrattenim./divert.	-	-	-	-	-	-	-	-	-	-	-	-
S Altre attività di servizi	3	5	75,0	83,3	-	-	-	-	1	2	25,0	33,3
T Att. famiglie e convivenze come datori di lavoro	-	-	-	-	-	-	-	-	-	-	-	-
<b>Non classificate</b>	-	-	-	-	-	-	-	-	-	-	-	-
<b>TOTALE</b>	<b>29</b>	<b>70</b>	<b>19,6</b>	<b>14,5</b>	<b>8</b>	<b>8</b>	<b>5,4</b>	<b>1,7</b>	<b>14</b>	<b>22</b>	<b>9,5</b>	<b>4,6</b>



Comune di AURONZO DI CADORE in sintesi. Situazione al 31/12/2022

Le imprese del territorio

	Numero	Rispetto allo scorso anno	Rispetto a 10 anni fa	Comune/ Provincia	N° addetti alle Unità locali totali	Numero	Comune/ Provincia
Unità locali attive	494	-2 ↓	1 ↑	2,7%	1.447	1,9%	

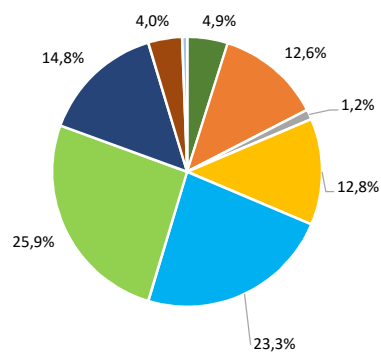
Le caratteristiche delle imprese

Sedi d'impresa attive	Numero	Rispetto allo scorso anno	Rispetto a 10 anni fa	N° addetti d'impresa	Numero	% sul totale addetti
Sedi d'impresa attive	334	-10 ↓	-29 ↓	1.171		
di cui:	Numero	% sul totale imprese		di cui:	Numero	% sul totale addetti
Artigiane	103	30,8		Artigiane	258	22,0
Femminili	76	22,8		Femminili	217	18,5
Giovanili	21	6,3		Giovanili	62	5,3
Straniere	6	1,8		Straniere	6	0,5

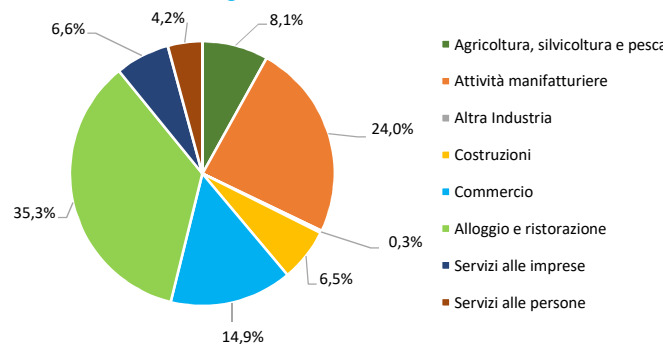
Unità locali dipendenti	Numero	Rispetto allo scorso anno	Rispetto a 10 anni fa
Unità locali dipendenti	160	8 ↑	30 ↑

Le specializzazioni del territorio

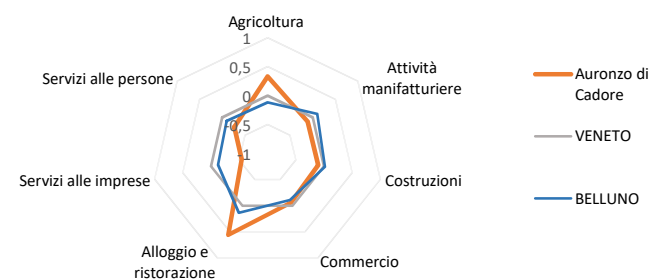
Peso % dei settori nelle unità locali totali



Peso % dei settori negli addetti alle unità locali totali



Indice di specializzazione





Comune di AURONZO DI CADORE. Unità locali attive per tipologia e relativi addetti. Situazione al 31/12/2022

SETTORI	SEDI d'impresa	UNITA' LOCALI DIPENDENTI				UL totali	ADDETTI alle UL totali	% ADDETTI SETTORE SU TOT. ADDETTI
		UL con sede in provincia	1a. UL con sede fuori provincia	Altre UL con sede fuori provincia	TOTALE			
<b>Agricoltura, silvicoltura e pesca</b>	<b>22</b>	<b>1</b>	<b>1</b>	<b>-</b>	<b>2</b>	<b>24</b>	<b>117</b>	<b>8,1</b>
<b>Attività manifatturiere</b>	<b>47</b>	<b>10</b>	<b>4</b>	<b>1</b>	<b>15</b>	<b>62</b>	<b>348</b>	<b>24,0</b>
10-11 Alimentari e bevande	3	2	-	-	2	5	13	0,9
13 al 15 Sistema moda	2	-	-	-	-	2	1	0,1
16 e 31 Legno arredo	22	3	1	-	4	26	72	5,0
24 al 30 metalmeccanica	6	1	1	-	2	8	62	4,3
Altro manifatturiero	14	4	2	1	7	21	200	13,8
<b>Altra Industria</b>	<b>2</b>	<b>3</b>	<b>1</b>	<b>-</b>	<b>4</b>	<b>6</b>	<b>4</b>	<b>0,3</b>
<b>Costruzioni</b>	<b>53</b>	<b>10</b>	<b>-</b>	<b>-</b>	<b>10</b>	<b>63</b>	<b>94</b>	<b>6,5</b>
<b>Commercio</b>	<b>61</b>	<b>38</b>	<b>10</b>	<b>6</b>	<b>54</b>	<b>115</b>	<b>216</b>	<b>14,9</b>
Commercio e riparazione auto e moto	6	-	-	-	-	6	14	1,0
Commercio all'ingrosso	11	5	1	1	7	18	39	2,7
Commercio al dettaglio	44	33	9	5	47	91	163	11,3
<b>Alloggio e ristorazione</b>	<b>89</b>	<b>28</b>	<b>8</b>	<b>3</b>	<b>39</b>	<b>128</b>	<b>511</b>	<b>35,3</b>
55 Alloggio	50	14	8	1	23	73	335	23,2
56 Attività dei servizi di ristorazione	39	14	-	2	16	55	176	12,2
<b>Servizi alle imprese</b>	<b>48</b>	<b>13</b>	<b>5</b>	<b>7</b>	<b>25</b>	<b>73</b>	<b>96</b>	<b>6,6</b>
H Trasporto e magazzinaggio	5	6	1	2	9	14	23	1,6
J Servizi di informazione e comunicazione	4	-	-	-	-	4	4	0,3
K Attività finanziarie e assicurative	6	1	-	5	6	12	19	1,3
L Attività immobiliari	13	-	-	-	-	13	16	1,1
M Attività professionali, scientifiche e tecniche	10	2	3	-	5	15	12	0,8
N Noleggio, agenzie di viaggio, servizi di supporto alle imprese	10	4	1	-	5	15	22	1,5
<b>Servizi alle persone</b>	<b>12</b>	<b>5</b>	<b>3</b>	<b>-</b>	<b>8</b>	<b>20</b>	<b>61</b>	<b>4,2</b>
O Amministrazione pubblica e difesa; assicurazione sociale obbligatoria	-	-	-	-	-	-	-	-
P Istruzione	1	1	-	-	1	2	24	1,7
Q Sanità e assistenza sociale	-	-	1	-	1	1	16	1,1
R Attività artistiche, sportive, di intrattenimento e divertimento	1	2	2	-	4	5	6	0,4
S Altre attività di servizi	10	2	-	-	2	12	15	1,0
T Attività di famiglie e convivenze come datori di lavoro	-	-	-	-	-	-	-	-
<b>Non classificate</b>	<b>-</b>	<b>2</b>	<b>1</b>	<b>-</b>	<b>3</b>	<b>3</b>	<b>-</b>	<b>-</b>
<b>TOTALE</b>	<b>334</b>	<b>110</b>	<b>33</b>	<b>17</b>	<b>160</b>	<b>494</b>	<b>1.447</b>	<b>100,0</b>

Fonte: elab. Ufficio Studi e Statistica CCIAA Treviso - Belluno su dati Infocamere



Comune di AURONZO DI CADORE. Unità locali attive per tipologia. Situazione al 31/12/2022 - confronto con i periodi indicati

SETTORI	SEDI				UNITA' LOCALI DIPENDENTI				UNITA' LOCALI TOTALI			
	dic-22	Var. ass.			dic-22	Var. ass.			dic-22	Var. ass.		
		dic 22/ sett 22	dic 22/ dic 21	dic 22/ dic 19		dic 22/ sett 22	dic 22/ dic 21	dic 22/ dic 19		dic 22/ sett 22	dic 22/ dic 21	dic 22/ dic 19
<b>Agricoltura, silvicoltura e pesca</b>	<b>22</b>	-	-	<b>2</b>	<b>2</b>	-	-	-	<b>24</b>	-	-	<b>2</b>
<b>Attività manifatturiere</b>	<b>47</b>	-	<b>-1</b>	<b>-4</b>	<b>15</b>	-	<b>2</b>	<b>5</b>	<b>62</b>	-	<b>1</b>	<b>1</b>
10-11 Alimentari e bevande	3	-	-	-	2	-	-	1	5	-	-	1
13 al 15 Sistema moda	2	-	-	<b>-1</b>	-	-	-	-	2	-	-	<b>-1</b>
16 e 31 Legno arredo	22	-	-	-	4	-	-	2	26	-	-	2
24 al 30 metalmeccanica	6	-	-	-	2	-	-	-	8	-	-	-
Altro manifatturiero	14	-	<b>-1</b>	<b>-3</b>	7	-	2	2	21	-	1	<b>-1</b>
<b>Altra Industria</b>	<b>2</b>	-	-	<b>-1</b>	<b>4</b>	-	-	-	<b>6</b>	-	-	<b>-1</b>
<b>Costruzioni</b>	<b>53</b>	<b>-1</b>	<b>-2</b>	<b>2</b>	<b>10</b>	-	<b>-1</b>	-	<b>63</b>	<b>-1</b>	<b>-3</b>	<b>2</b>
<b>Commercio</b>	<b>61</b>	<b>-3</b>	<b>-11</b>	<b>-9</b>	<b>54</b>	<b>-1</b>	<b>3</b>	<b>3</b>	<b>115</b>	<b>-4</b>	<b>-8</b>	<b>-6</b>
Commercio e riparazione auto e moto	6	-	<b>-1</b>	-	-	-	-	-	6	-	<b>-1</b>	-
Commercio all'ingrosso	11	<b>-2</b>	<b>-3</b>	<b>-2</b>	7	2	3	4	18	-	-	2
Commercio al dettaglio	44	<b>-1</b>	<b>-7</b>	<b>-7</b>	47	<b>-3</b>	-	<b>-1</b>	91	<b>-4</b>	<b>-7</b>	<b>-8</b>
<b>Alloggio e ristorazione</b>	<b>89</b>	-	<b>5</b>	<b>4</b>	<b>39</b>	<b>-1</b>	<b>2</b>	<b>-1</b>	<b>128</b>	<b>-1</b>	<b>7</b>	<b>3</b>
55 Alloggio	50	1	3	3	23	<b>-1</b>	-	<b>-1</b>	73	-	3	2
56 Attività dei servizi di ristorazione	39	<b>-1</b>	2	1	16	-	2	-	55	<b>-1</b>	4	1
<b>Servizi alle imprese</b>	<b>48</b>	-	<b>1</b>	-	<b>25</b>	-	<b>1</b>	<b>1</b>	<b>73</b>	-	<b>2</b>	<b>1</b>
H Trasporto e magazzinaggio	5	-	1	1	9	-	1	-	14	-	2	1
J Servizi di informazione e comunicazione	4	-	1	1	-	-	-	-	4	-	1	1
K Attività finanziarie e assicurative	6	-	<b>-1</b>	1	6	-	-	-	12	-	<b>-1</b>	1
L Attività immobiliari	13	-	<b>-1</b>	<b>-2</b>	-	-	-	-	13	-	<b>-1</b>	<b>-2</b>
M Attività professionali, scientifiche e tecniche	10	-	1	<b>-1</b>	5	-	-	1	15	-	1	-
N Noleggio, ag. viaggio, serv. supporto imprese	10	-	-	-	5	-	-	-	15	-	-	-
<b>Servizi alle persone</b>	<b>12</b>	-	-	<b>-1</b>	<b>8</b>	-	-	<b>-3</b>	<b>20</b>	-	-	<b>-4</b>
O Amm. pubblica e difesa; assic. sociale obbligatoria	-	-	-	-	-	-	-	-	-	-	-	-
P Istruzione	1	-	-	-	1	-	-	1	2	-	-	1
Q Sanità e assistenza sociale	-	-	-	-	1	-	-	<b>-4</b>	1	-	-	<b>-4</b>
R Att. artistiche, sportive, intrattenim./divert.	1	-	-	-	4	-	-	-	5	-	-	-
S Altre attività di servizi	10	-	-	<b>-1</b>	2	-	-	-	12	-	-	<b>-1</b>
T Att. famiglie e convivenze come datori di lavoro	-	-	-	-	-	-	-	-	-	-	-	-
<b>Non classificate</b>	<b>-</b>	-	<b>-2</b>	-	<b>3</b>	<b>1</b>	<b>1</b>	<b>1</b>	<b>3</b>	<b>1</b>	<b>-1</b>	<b>1</b>
<b>TOTALE</b>	<b>334</b>	<b>-4</b>	<b>-10</b>	<b>-7</b>	<b>160</b>	<b>-1</b>	<b>8</b>	<b>6</b>	<b>494</b>	<b>-5</b>	<b>-2</b>	<b>-1</b>



Comune di AURONZO DI CADORE. Unità locali attive per tipologia. Situazione al 31/12/2022 - confronto decennale

SETTORI	SEDI			UNITA' LOCALI DIPENDENTI			UNITA' LOCALI TOTALI		
	dic-12	dic-22	Var. ass.	dic-12	dic-22	Var. ass.	dic-12	dic-22	Var. ass.
<b>Agricoltura, silvicoltura e pesca</b>	<b>19</b>	<b>22</b>	<b>3</b>	<b>2</b>	<b>2</b>	<b>-</b>	<b>21</b>	<b>24</b>	<b>3</b>
<b>Attività manifatturiere</b>	<b>56</b>	<b>47</b>	<b>-9</b>	<b>10</b>	<b>15</b>	<b>5</b>	<b>66</b>	<b>62</b>	<b>-4</b>
10-11 Alimentari e bevande	3	3	-	-	2	2	3	5	2
13 al 15 Sistema moda	2	2	-	-	-	-	2	2	-
16 e 31 Legno arredo	23	22	-1	3	4	1	26	26	-
24 al 30 metalmeccanica	12	6	-6	2	2	-	14	8	-6
Altro manifatturiero	16	14	-2	5	7	2	21	21	-
<b>Altra Industria</b>	<b>2</b>	<b>2</b>	<b>-</b>	<b>2</b>	<b>4</b>	<b>2</b>	<b>4</b>	<b>6</b>	<b>2</b>
<b>Costruzioni</b>	<b>59</b>	<b>53</b>	<b>-6</b>	<b>7</b>	<b>10</b>	<b>3</b>	<b>66</b>	<b>63</b>	<b>-3</b>
<b>Commercio</b>	<b>74</b>	<b>61</b>	<b>-13</b>	<b>48</b>	<b>54</b>	<b>6</b>	<b>122</b>	<b>115</b>	<b>-7</b>
Commercio e riparazione auto e moto	5	6	1	-	-	-	5	6	1
Commercio all'ingrosso	11	11	-	5	7	2	16	18	2
Commercio al dettaglio	58	44	-14	43	47	4	101	91	-10
<b>Alloggio e ristorazione</b>	<b>87</b>	<b>89</b>	<b>2</b>	<b>26</b>	<b>39</b>	<b>13</b>	<b>113</b>	<b>128</b>	<b>15</b>
55 Alloggio	49	50	1	18	23	5	67	73	6
56 Attività dei servizi di ristorazione	38	39	1	8	16	8	46	55	9
<b>Servizi alle imprese</b>	<b>45</b>	<b>48</b>	<b>3</b>	<b>21</b>	<b>25</b>	<b>4</b>	<b>66</b>	<b>73</b>	<b>7</b>
H Trasporto e magazzinaggio	6	5	-1	9	9	-	15	14	-1
J Servizi di informazione e comunicazione	4	4	-	1	-	-1	5	4	-1
K Attività finanziarie e assicurative	4	6	2	6	6	-	10	12	2
L Attività immobiliari	14	13	-1	-	-	-	14	13	-1
M Attività professionali, scientifiche e tecniche	5	10	5	2	5	3	7	15	8
N Noleggio, ag. viaggio, serv. supporto imprese	12	10	-2	3	5	2	15	15	-
<b>Servizi alle persone</b>	<b>21</b>	<b>12</b>	<b>-9</b>	<b>9</b>	<b>8</b>	<b>-1</b>	<b>30</b>	<b>20</b>	<b>-10</b>
O Amm. pubblica e difesa; assic. sociale obbligatoria	-	-	-	-	-	-	-	-	-
P Istruzione	2	1	-1	2	1	-1	4	2	-2
Q Sanità e assistenza sociale	1	-	-1	2	1	-1	3	1	-2
R Att. artistiche, sportive, intrattenim./divert.	1	1	-	2	4	2	3	5	2
S Altre attività di servizi	17	10	-7	3	2	-1	20	12	-8
T Att. famiglie e convivenze come datori di lavoro	-	-	-	-	-	-	-	-	-
<b>Non classificate</b>	<b>-</b>	<b>-</b>	<b>-</b>	<b>5</b>	<b>3</b>	<b>-2</b>	<b>5</b>	<b>3</b>	<b>-2</b>
<b>TOTALE</b>	<b>363</b>	<b>334</b>	<b>-29</b>	<b>130</b>	<b>160</b>	<b>30</b>	<b>493</b>	<b>494</b>	<b>1</b>

Fonte: elab. Ufficio Studi e Statistica CCIAA Treviso - Belluno su dati Infocamere



Comune di AURONZO DI CADORE. Imprese artigiane e non artigiane attive e relativi addetti d'impresa per settori economici. Situazione al 31/12/2022

SETTORI	ARTIGIANE		NON ARTIGIANE		TOTALE		% artigiane su totale	
	Sedi	Addetti d'impresa	Sedi	Addetti d'impresa	Sedi	Addetti d'impresa	Sedi	Addetti d'impresa
<b>Agricoltura, silvicoltura e pesca</b>	<b>2</b>	<b>3</b>	<b>20</b>	<b>120</b>	<b>22</b>	<b>123</b>	<b>9,1</b>	<b>2,4</b>
<b>Attività manifatturiere</b>	<b>32</b>	<b>121</b>	<b>15</b>	<b>114</b>	<b>47</b>	<b>235</b>	<b>68,1</b>	<b>51,5</b>
10-11 Alimentari e bevande	2	13	1	1	3	14	66,7	92,9
13 al 15 Sistema moda	1	1	1	1	2	2	50,0	50,0
16 e 31 Legno arredo	17	51	5	21	22	72	77,3	70,8
24 al 30 metalmeccanica	3	9	3	53	6	62	50,0	14,5
Altro manifatturiero	9	47	5	38	14	85	64,3	55,3
<b>Altra Industria</b>	-	-	<b>2</b>	<b>4</b>	<b>2</b>	<b>4</b>	-	-
<b>Costruzioni</b>	<b>45</b>	<b>86</b>	<b>8</b>	<b>8</b>	<b>53</b>	<b>94</b>	<b>84,9</b>	<b>91,5</b>
<b>Commercio</b>	<b>4</b>	<b>16</b>	<b>57</b>	<b>142</b>	<b>61</b>	<b>158</b>	<b>6,6</b>	<b>10,1</b>
Commercio e riparazione auto e moto	3	14	3	-	6	14	50,0	100,0
Commercio all'ingrosso	-	-	11	37	11	37	-	-
Commercio al dettaglio	1	2	43	105	44	107	2,3	1,9
<b>Alloggio e ristorazione</b>	<b>3</b>	<b>7</b>	<b>86</b>	<b>427</b>	<b>89</b>	<b>434</b>	<b>3,4</b>	<b>1,6</b>
55 Alloggio	-	-	50	260	50	260	-	-
56 Attività dei servizi di ristorazione	3	7	36	167	39	174	7,7	4,0
<b>Servizi alle imprese</b>	<b>7</b>	<b>7</b>	<b>41</b>	<b>73</b>	<b>48</b>	<b>80</b>	<b>14,6</b>	<b>8,8</b>
H Trasporto e magazzinaggio	3	3	2	20	5	23	60,0	13,0
J Servizi di informazione e comunicazione	2	2	2	2	4	4	50,0	50,0
K Attività finanziarie e assicurative	-	-	6	5	6	5	-	-
L Attività immobiliari	-	-	13	19	13	19	-	-
M Attività professionali, scientifiche e tecniche	1	1	9	6	10	7	10,0	14,3
N Noleggio, ag. viaggio, serv. supporto imprese	1	1	9	21	10	22	10,0	4,5
<b>Servizi alle persone</b>	<b>10</b>	<b>18</b>	<b>2</b>	<b>25</b>	<b>12</b>	<b>43</b>	<b>83,3</b>	<b>41,9</b>
O Amm. pubblica e difesa; assic. sociale obbligatoria	-	-	-	-	-	-	-	-
P Istruzione	-	-	1	24	1	24	-	-
Q Sanità' e assistenza sociale	-	-	-	-	-	-	-	-
R Att. artistiche, sportive, intrattenim./divert.	1	1	-	-	1	1	100,0	100,0
S Altre attività di servizi	9	17	1	1	10	18	90,0	94,4
T Att. famiglie e convivenze come datori di lavoro	-	-	-	-	-	-	-	-
<b>Non classificate</b>	-	-	-	-	-	-	-	-
<b>TOTALE</b>	<b>103</b>	<b>258</b>	<b>231</b>	<b>913</b>	<b>334</b>	<b>1.171</b>	<b>30,8</b>	<b>22,0</b>

Fonte: elab. Ufficio Studi e Statistica CCIAA Treviso - Belluno su dati Infocamere

Comune di AURONZO DI CADORE. Imprese femminili, giovanili e straniere attive e relativi addetti d'impresa per settori economici. Situazione al 31/12/2022

SETTORI	FEMMINILI				GIOVANILI				STRANIERE			
	Sedi	Addetti d'impresa	% sul totale		Sedi	Addetti d'impresa	% sul totale		Sedi	Addetti d'impresa	% sul totale	
			Sedi	Addetti d'impresa			Sedi	Addetti d'impresa			Sedi	Addetti d'impresa
<b>Agricoltura, silvicoltura e pesca</b>	<b>4</b>	<b>3</b>	<b>18,2</b>	<b>2,4</b>	<b>2</b>	<b>3</b>	<b>9,1</b>	<b>2,4</b>	-	-	-	-
<b>Attività manifatturiere</b>	<b>6</b>	<b>8</b>	<b>12,8</b>	<b>3,4</b>	<b>1</b>	<b>11</b>	<b>2,1</b>	<b>4,7</b>	-	-	-	-
10-11 Alimentari e bevande	-	-	-	-	-	-	-	-	-	-	-	-
13 al 15 Sistema moda	1	1	50,0	50,0	-	-	-	-	-	-	-	-
16 e 31 Legno arredo	2	4	9,1	5,6	1	11	4,5	15,3	-	-	-	-
24 al 30 metalmeccanica	-	-	-	-	-	-	-	-	-	-	-	-
Altro manifatturiero	3	3	21,4	3,5	-	-	-	-	-	-	-	-
<b>Altra Industria</b>	-	-	-	-	-	-	-	-	-	-	-	-
<b>Costruzioni</b>	-	-	-	-	<b>3</b>	<b>6</b>	<b>5,7</b>	<b>6,4</b>	<b>3</b>	<b>3</b>	<b>5,7</b>	<b>3,2</b>
<b>Commercio</b>	<b>20</b>	<b>34</b>	<b>32,8</b>	<b>21,5</b>	<b>4</b>	<b>14</b>	<b>6,6</b>	<b>8,9</b>	-	-	-	-
Commercio e riparazione auto e moto	-	-	-	-	1	-	16,7	-	-	-	-	-
Commercio all'ingrosso	2	2	18,2	5,4	2	13	18,2	35,1	-	-	-	-
Commercio al dettaglio	18	32	40,9	29,9	1	1	2,3	0,9	-	-	-	-
<b>Alloggio e ristorazione</b>	<b>28</b>	<b>128</b>	<b>31,5</b>	<b>29,5</b>	<b>6</b>	<b>26</b>	<b>6,7</b>	<b>6,0</b>	<b>1</b>	<b>1</b>	<b>1,1</b>	<b>0,2</b>
55 Alloggio	14	76	28,0	29,2	2	12	4,0	4,6	-	-	-	-
56 Attività dei servizi di ristorazione	14	52	35,9	29,9	4	14	10,3	8,0	1	1	2,6	0,6
<b>Servizi alle imprese</b>	<b>9</b>	<b>8</b>	<b>18,8</b>	<b>10,0</b>	<b>4</b>	<b>1</b>	<b>8,3</b>	<b>1,3</b>	<b>2</b>	<b>2</b>	<b>4,2</b>	<b>2,5</b>
H Trasporto e magazzinaggio	1	1	20,0	4,3	-	-	-	-	-	-	-	-
J Servizi di informazione e comunicazione	2	2	50,0	50,0	-	-	-	-	2	2	50,0	50,0
K Attività finanziarie e assicurative	2	2	33,3	40,0	2	1	33,3	20,0	-	-	-	-
L Attività immobiliari	1	1	7,7	5,3	-	-	-	-	-	-	-	-
M Attività professionali, scientifiche e tecniche	1	-	10,0	-	2	-	20,0	-	-	-	-	-
N Noleggio, ag. viaggio, serv. supporto imprese	2	2	20,0	9,1	-	-	-	-	-	-	-	-
<b>Servizi alle persone</b>	<b>9</b>	<b>36</b>	<b>75,0</b>	<b>83,7</b>	<b>1</b>	<b>1</b>	<b>8,3</b>	<b>2,3</b>	-	-	-	-
O Amm. pubblica e difesa; assic. sociale obbligatoria	-	-	-	-	-	-	-	-	-	-	-	-
P Istruzione	1	24	100,0	100,0	-	-	-	-	-	-	-	-
Q Sanità e assistenza sociale	-	-	-	-	-	-	-	-	-	-	-	-
R Att. artistiche, sportive, intrattenim./divert.	1	1	100,0	100,0	-	-	-	-	-	-	-	-
S Altre attività di servizi	7	11	70,0	61,1	1	1	10,0	5,6	-	-	-	-
T Att. famiglie e convivenze come datori di lavoro	-	-	-	-	-	-	-	-	-	-	-	-
<b>Non classificate</b>	-	-	-	-	-	-	-	-	-	-	-	-
<b>TOTALE</b>	<b>76</b>	<b>217</b>	<b>22,8</b>	<b>18,5</b>	<b>21</b>	<b>62</b>	<b>6,3</b>	<b>5,3</b>	<b>6</b>	<b>6</b>	<b>1,8</b>	<b>0,5</b>

**Comune di BELLUNO in sintesi. Situazione al 31/12/2022**

**Le imprese del territorio**

	Numero	Rispetto allo scorso anno	Rispetto a 10 anni fa	Comune/ Provincia	N° addetti alle Unità locali totali	Numero	Comune/ Provincia
<b>Unità locali attive</b>	3.036	-7 ↓	12 ↑	16,6%	12.791	17,2%	

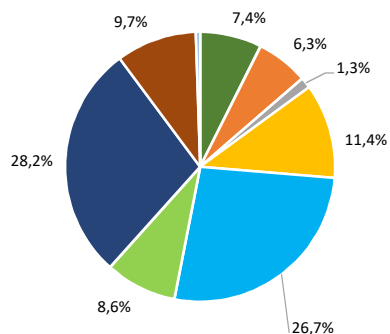
**Le caratteristiche delle imprese**

<b>Sedi d'impresa attive</b>	Numero	Rispetto allo scorso anno	Rispetto a 10 anni fa	N° addetti d'impresa	Numero	% sul totale addetti
<b>Sedi d'impresa attive</b>	2.298	-16 ↓	-56 ↓	8.250		
<b>di cui:</b>	<b>Numero</b>	<b>% sul totale imprese</b>		<b>di cui:</b>	<b>Numero</b>	<b>% sul totale addetti</b>
<i>Artigiane</i>	577	25,1		<i>Artigiane</i>	1.458	17,7
<i>Femminili</i>	470	20,5		<i>Femminili</i>	1.337	16,2
<i>Giovanili</i>	189	8,2		<i>Giovanili</i>	337	4,1
<i>Straniere</i>	254	11,1		<i>Straniere</i>	532	6,4

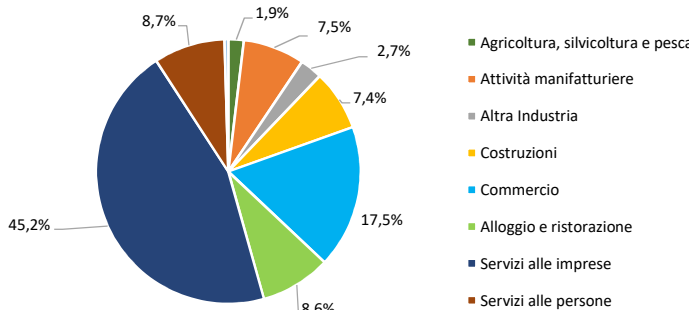
<b>Unità locali dipendenti</b>	Numero	Rispetto allo scorso anno	Rispetto a 10 anni fa
<b>Unità locali dipendenti</b>	738	9 ↑	68 ↑

**Le specializzazioni del territorio**

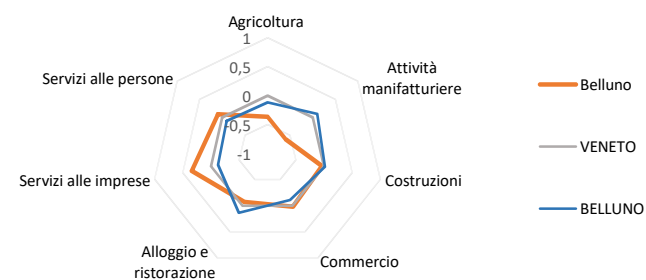
**Peso % dei settori nelle unità locali totali**



**Peso % dei settori negli addetti alle unità locali totali**



**Indice di specializzazione**





Comune di BELLUNO. Unità locali attive per tipologia e relativi addetti. Situazione al 31/12/2022

SETTORI	SEDI d'impresa	UNITA' LOCALI DIPENDENTI				UL totali	ADDETTI alle UL totali	% ADDETTI SETTORE SU TOT. ADDETTI
		UL con sede in provincia	1a. UL con sede fuori provincia	Altre UL con sede fuori provincia	TOTALE			
<b>Agricoltura, silvicoltura e pesca</b>	<b>209</b>	<b>8</b>	<b>7</b>	<b>1</b>	<b>16</b>	<b>225</b>	<b>242</b>	<b>1,9</b>
<b>Attività manifatturiere</b>	<b>152</b>	<b>28</b>	<b>8</b>	<b>2</b>	<b>38</b>	<b>190</b>	<b>962</b>	<b>7,5</b>
10-11 Alimentari e bevande	14	5	2	-	7	21	151	1,2
13 al 15 Sistema moda	13	-	1	-	1	14	26	0,2
16 e 31 Legno arredo	22	3	-	-	3	25	53	0,4
24 al 30 metalmeccanica	42	7	3	1	11	53	555	4,3
Altro manifatturiero	61	13	2	1	16	77	177	1,4
<b>Altra Industria</b>	<b>18</b>	<b>13</b>	<b>7</b>	<b>1</b>	<b>21</b>	<b>39</b>	<b>350</b>	<b>2,7</b>
<b>Costruzioni</b>	<b>303</b>	<b>32</b>	<b>10</b>	<b>-</b>	<b>42</b>	<b>345</b>	<b>946</b>	<b>7,4</b>
<b>Commercio</b>	<b>553</b>	<b>116</b>	<b>112</b>	<b>31</b>	<b>259</b>	<b>812</b>	<b>2.237</b>	<b>17,5</b>
Commercio e riparazione auto e moto	52	11	10	3	24	76	274	2,1
Commercio all'ingrosso	219	19	22	1	42	261	537	4,2
Commercio al dettaglio	282	86	80	27	193	475	1.426	11,1
<b>Alloggio e ristorazione</b>	<b>198</b>	<b>45</b>	<b>14</b>	<b>3</b>	<b>62</b>	<b>260</b>	<b>1.103</b>	<b>8,6</b>
55 Alloggio	21	8	2	-	10	31	92	0,7
56 Attività dei servizi di ristorazione	177	37	12	3	52	229	1.011	7,9
<b>Servizi alle imprese</b>	<b>649</b>	<b>66</b>	<b>114</b>	<b>27</b>	<b>207</b>	<b>856</b>	<b>5.778</b>	<b>45,2</b>
H Trasporto e magazzinaggio	35	14	19	9	42	77	747	5,8
J Servizi di informazione e comunicazione	89	10	15	-	25	114	353	2,8
K Attività finanziarie e assicurative	98	10	32	10	52	150	503	3,9
L Attività immobiliari	175	10	3	-	13	188	100	0,8
M Attività professionali, scientifiche e tecniche	155	13	19	4	36	191	631	4,9
N Noleggio, agenzie di viaggio, servizi di supporto alle imprese	97	9	26	4	39	136	3.444	26,9
<b>Servizi alle persone</b>	<b>214</b>	<b>53</b>	<b>21</b>	<b>5</b>	<b>79</b>	<b>293</b>	<b>1.116</b>	<b>8,7</b>
O Amministrazione pubblica e difesa; assicurazione sociale obbligatoria	-	-	-	-	-	-	-	-
P Istruzione	25	10	4	1	15	40	116	0,9
Q Sanità e assistenza sociale	29	16	10	-	26	55	568	4,4
R Attività artistiche, sportive, di intrattenimento e divertimento	31	8	2	3	13	44	142	1,1
S Altre attività di servizi	129	19	5	1	25	154	290	2,3
T Attività di famiglie e convivenze come datori di lavoro	-	-	-	-	-	-	-	-
<b>Non classificate</b>	<b>2</b>	<b>5</b>	<b>7</b>	<b>2</b>	<b>14</b>	<b>16</b>	<b>57</b>	<b>0,4</b>
<b>TOTALE</b>	<b>2.298</b>	<b>366</b>	<b>300</b>	<b>72</b>	<b>738</b>	<b>3.036</b>	<b>12.791</b>	<b>100,0</b>

Fonte: elab. Ufficio Studi e Statistica CCIAA Treviso - Belluno su dati Infocamere





Comune di BELLUNO. Unità locali attive per tipologia. Situazione al 31/12/2022 - confronto con i periodi indicati

SETTORI	SEDI				UNITA' LOCALI DIPENDENTI				UNITA' LOCALI TOTALI			
	dic-22	Var. ass.			dic-22	Var. ass.			dic-22	Var. ass.		
		dic 22/ sett 22	dic 22/ dic 21	dic 22/ dic 19		dic 22/ sett 22	dic 22/ dic 21	dic 22/ dic 19		dic 22/ sett 22	dic 22/ dic 21	dic 22/ dic 19
<b>Agricoltura, silvicoltura e pesca</b>	<b>209</b>	-	<b>-3</b>	<b>4</b>	<b>16</b>	<b>-1</b>	<b>1</b>	<b>2</b>	<b>225</b>	<b>-1</b>	<b>-2</b>	<b>6</b>
<b>Attività manifatturiere</b>	<b>152</b>	<b>-1</b>	<b>-5</b>	<b>-11</b>	<b>38</b>	<b>-1</b>	<b>-2</b>	<b>-1</b>	<b>190</b>	<b>-2</b>	<b>-7</b>	<b>-12</b>
10-11 Alimentari e bevande	14	-	<b>-2</b>	<b>-1</b>	7	<b>-1</b>	<b>-3</b>	<b>-1</b>	21	<b>-1</b>	<b>-5</b>	<b>-2</b>
13 al 15 Sistema moda	13	-	-	-	1	-	-	<b>-1</b>	14	-	-	<b>-1</b>
16 e 31 Legno arredo	22	<b>-1</b>	-	<b>-4</b>	3	-	-	<b>-1</b>	25	<b>-1</b>	-	<b>-5</b>
24 al 30 metalmeccanica	42	-	<b>-2</b>	<b>-1</b>	11	-	<b>-1</b>	<b>-1</b>	53	-	<b>-3</b>	<b>-2</b>
Altro manifatturiero	61	-	<b>-1</b>	<b>-5</b>	16	-	<b>2</b>	<b>3</b>	77	-	<b>1</b>	<b>-2</b>
<b>Altra Industria</b>	<b>18</b>	-	<b>-1</b>	<b>-3</b>	<b>21</b>	-	-	<b>5</b>	<b>39</b>	-	<b>-1</b>	<b>2</b>
<b>Costruzioni</b>	<b>303</b>	<b>-7</b>	<b>5</b>	<b>8</b>	<b>42</b>	-	<b>1</b>	<b>2</b>	<b>345</b>	<b>-7</b>	<b>6</b>	<b>10</b>
<b>Commercio</b>	<b>553</b>	<b>-2</b>	<b>-21</b>	<b>-38</b>	<b>259</b>	<b>7</b>	<b>9</b>	<b>12</b>	<b>812</b>	<b>5</b>	<b>-12</b>	<b>-26</b>
Commercio e riparazione auto e moto	52	<b>1</b>	-	<b>1</b>	24	-	<b>-1</b>	<b>3</b>	76	<b>1</b>	<b>-1</b>	<b>4</b>
Commercio all'ingrosso	219	<b>-1</b>	<b>-11</b>	<b>-28</b>	42	<b>1</b>	<b>1</b>	<b>-1</b>	261	-	<b>-10</b>	<b>-29</b>
Commercio al dettaglio	282	<b>-2</b>	<b>-10</b>	<b>-11</b>	193	<b>6</b>	<b>9</b>	<b>10</b>	475	<b>4</b>	<b>-1</b>	<b>-1</b>
<b>Alloggio e ristorazione</b>	<b>198</b>	<b>-3</b>	<b>-6</b>	<b>-9</b>	<b>62</b>	-	<b>-2</b>	-	<b>260</b>	<b>-3</b>	<b>-8</b>	<b>-9</b>
55 Alloggio	21	<b>-1</b>	-	<b>1</b>	10	<b>1</b>	<b>2</b>	<b>3</b>	31	-	<b>2</b>	<b>4</b>
56 Attività dei servizi di ristorazione	177	<b>-2</b>	<b>-6</b>	<b>-10</b>	52	<b>-1</b>	<b>-4</b>	<b>-3</b>	229	<b>-3</b>	<b>-10</b>	<b>-13</b>
<b>Servizi alle imprese</b>	<b>649</b>	<b>-6</b>	<b>2</b>	<b>31</b>	<b>207</b>	<b>-3</b>	<b>-2</b>	<b>6</b>	<b>856</b>	<b>-9</b>	-	<b>37</b>
H Trasporto e magazzinaggio	35	<b>-2</b>	<b>-2</b>	<b>-8</b>	42	-	-	-	77	<b>-2</b>	<b>-2</b>	<b>-8</b>
J Servizi di informazione e comunicazione	89	<b>1</b>	<b>1</b>	<b>7</b>	25	-	<b>2</b>	<b>5</b>	114	<b>1</b>	<b>3</b>	<b>12</b>
K Attività finanziarie e assicurative	98	<b>1</b>	<b>-3</b>	<b>-6</b>	52	<b>-1</b>	<b>-1</b>	<b>-4</b>	150	-	<b>-4</b>	<b>-10</b>
L Attività immobiliari	175	<b>-2</b>	<b>3</b>	<b>20</b>	13	<b>1</b>	<b>2</b>	<b>1</b>	188	<b>-1</b>	<b>5</b>	<b>21</b>
M Attività professionali, scientifiche e tecniche	155	<b>-3</b>	<b>-1</b>	<b>5</b>	36	-	<b>-6</b>	-	191	<b>-3</b>	<b>-7</b>	<b>5</b>
N Noleggio, ag. viaggio, serv. supporto imprese	97	<b>-1</b>	<b>4</b>	<b>13</b>	39	<b>-3</b>	<b>1</b>	<b>4</b>	136	<b>-4</b>	<b>5</b>	<b>17</b>
<b>Servizi alle persone</b>	<b>214</b>	<b>1</b>	<b>12</b>	<b>15</b>	<b>79</b>	<b>-1</b>	<b>2</b>	<b>8</b>	<b>293</b>	-	<b>14</b>	<b>23</b>
O Amm. pubblica e difesa; assic. sociale obbligatoria	-	-	-	-	-	-	-	-	-	-	-	-
P Istruzione	25	-	<b>2</b>	<b>2</b>	15	<b>-1</b>	<b>-1</b>	-	40	<b>-1</b>	<b>1</b>	<b>2</b>
Q Sanità e assistenza sociale	29	<b>-2</b>	<b>4</b>	<b>2</b>	26	-	-	-	55	<b>-2</b>	<b>4</b>	<b>2</b>
R Att. artistiche, sportive, intrattenim./divert.	31	-	-	<b>5</b>	13	-	<b>2</b>	-	44	-	<b>2</b>	<b>5</b>
S Altre attività di servizi	129	<b>3</b>	<b>6</b>	<b>6</b>	25	-	<b>1</b>	<b>8</b>	154	<b>3</b>	<b>7</b>	<b>14</b>
T Att. famiglie e convivenze come datori di lavoro	-	-	-	-	-	-	-	-	-	-	-	-
<b>Non classificate</b>	<b>2</b>	-	<b>1</b>	<b>1</b>	<b>14</b>	<b>1</b>	<b>2</b>	<b>8</b>	<b>16</b>	<b>1</b>	<b>3</b>	<b>9</b>
<b>TOTALE</b>	<b>2.298</b>	<b>-18</b>	<b>-16</b>	<b>-2</b>	<b>738</b>	<b>2</b>	<b>9</b>	<b>42</b>	<b>3.036</b>	<b>-16</b>	<b>-7</b>	<b>40</b>

Fonte: elab. Ufficio Studi e Statistica CCIAA Treviso - Belluno su dati Infocamere



Comune di BELLUNO. Unità locali attive per tipologia. Situazione al 31/12/2022 - confronto decennale

SETTORI	SEDI			UNITA' LOCALI DIPENDENTI			UNITA' LOCALI TOTALI		
	dic-12	dic-22	Var. ass.	dic-12	dic-22	Var. ass.	dic-12	dic-22	Var. ass.
<b>Agricoltura, silvicoltura e pesca</b>	<b>220</b>	<b>209</b>	<b>-11</b>	<b>8</b>	<b>16</b>	<b>8</b>	<b>228</b>	<b>225</b>	<b>-3</b>
<b>Attività manifatturiere</b>	<b>183</b>	<b>152</b>	<b>-31</b>	<b>44</b>	<b>38</b>	<b>-6</b>	<b>227</b>	<b>190</b>	<b>-37</b>
10-11 Alimentari e bevande	9	14	5	7	7	-	16	21	5
13 al 15 Sistema moda	10	13	3	3	1	-2	13	14	1
16 e 31 Legno arredo	32	22	-10	4	3	-1	36	25	-11
24 al 30 metalmeccanica	55	42	-13	14	11	-3	69	53	-16
Altro manifatturiero	77	61	-16	16	16	-	93	77	-16
<b>Altra industria</b>	<b>21</b>	<b>18</b>	<b>-3</b>	<b>14</b>	<b>21</b>	<b>7</b>	<b>35</b>	<b>39</b>	<b>4</b>
<b>Costruzioni</b>	<b>309</b>	<b>303</b>	<b>-6</b>	<b>40</b>	<b>42</b>	<b>2</b>	<b>349</b>	<b>345</b>	<b>-4</b>
<b>Commercio</b>	<b>627</b>	<b>553</b>	<b>-74</b>	<b>243</b>	<b>259</b>	<b>16</b>	<b>870</b>	<b>812</b>	<b>-58</b>
Commercio e riparazione auto e moto	61	52	-9	16	24	8	77	76	-1
Commercio all'ingrosso	247	219	-28	42	42	-	289	261	-28
Commercio al dettaglio	319	282	-37	185	193	8	504	475	-29
<b>Alloggio e ristorazione</b>	<b>215</b>	<b>198</b>	<b>-17</b>	<b>54</b>	<b>62</b>	<b>8</b>	<b>269</b>	<b>260</b>	<b>-9</b>
55 Alloggio	18	21	3	3	10	7	21	31	10
56 Attività dei servizi di ristorazione	197	177	-20	51	52	1	248	229	-19
<b>Servizi alle imprese</b>	<b>586</b>	<b>649</b>	<b>63</b>	<b>181</b>	<b>207</b>	<b>26</b>	<b>767</b>	<b>856</b>	<b>89</b>
H Trasporto e magazzinaggio	55	35	-20	34	42	8	89	77	-12
J Servizi di informazione e comunicazione	82	89	7	19	25	6	101	114	13
K Attività finanziarie e assicurative	108	98	-10	48	52	4	156	150	-6
L Attività immobiliari	144	175	31	10	13	3	154	188	34
M Attività professionali, scientifiche e tecniche	128	155	27	35	36	1	163	191	28
N Noleggio, ag. viaggio, serv. supporto imprese	69	97	28	35	39	4	104	136	32
<b>Servizi alle persone</b>	<b>192</b>	<b>214</b>	<b>22</b>	<b>63</b>	<b>79</b>	<b>16</b>	<b>255</b>	<b>293</b>	<b>38</b>
O Amm. pubblica e difesa; assic. sociale obbligatoria	-	-	-	-	-	-	-	-	-
P Istruzione	19	25	6	15	15	-	34	40	6
Q Sanità e assistenza sociale	23	29	6	22	26	4	45	55	10
R Att. artistiche, sportive, intrattenim./divert.	23	31	8	12	13	1	35	44	9
S Altre attività di servizi	127	129	2	14	25	11	141	154	13
T Att. famiglie e convivenze come datori di lavoro	-	-	-	-	-	-	-	-	-
<b>Non classificate</b>	<b>1</b>	<b>2</b>	<b>1</b>	<b>23</b>	<b>14</b>	<b>-9</b>	<b>24</b>	<b>16</b>	<b>-8</b>
<b>TOTALE</b>	<b>2.354</b>	<b>2.298</b>	<b>-56</b>	<b>670</b>	<b>738</b>	<b>68</b>	<b>3.024</b>	<b>3.036</b>	<b>12</b>

Fonte: elab. Ufficio Studi e Statistica CCIAA Treviso - Belluno su dati Infocamere



Comune di BELLUNO. Imprese artigiane e non artigiane attive e relativi addetti d'impresa per settori economici. Situazione al 31/12/2022

SETTORI	ARTIGIANE		NON ARTIGIANE		TOTALE		% artigiane su totale	
	Sedi	Addetti d'impresa	Sedi	Addetti d'impresa	Sedi	Addetti d'impresa	Sedi	Addetti d'impresa
<b>Agricoltura, silvicoltura e pesca</b>	<b>4</b>	<b>9</b>	<b>205</b>	<b>251</b>	<b>209</b>	<b>260</b>	<b>1,9</b>	<b>3,5</b>
<b>Attività manifatturiere</b>	<b>105</b>	<b>352</b>	<b>45</b>	<b>463</b>	<b>152</b>	<b>820</b>	<b>69,1</b>	<b>42,9</b>
10-11 Alimentari e bevande	11	73	3	83	14	156	78,6	46,8
13 al 15 Sistema moda	12	20	1	1	13	21	92,3	95,2
16 e 31 Legno arredo	21	54	1	1	22	55	95,5	98,2
24 al 30 metalmeccanica	20	91	21	309	42	404	47,6	22,5
Altro manifatturiero	41	114	19	69	61	184	67,2	62,0
<b>Altra Industria</b>	<b>-</b>	<b>-</b>	<b>18</b>	<b>359</b>	<b>18</b>	<b>359</b>	<b>-</b>	<b>-</b>
<b>Costruzioni</b>	<b>227</b>	<b>506</b>	<b>75</b>	<b>423</b>	<b>303</b>	<b>931</b>	<b>74,9</b>	<b>54,4</b>
<b>Commercio</b>	<b>33</b>	<b>108</b>	<b>519</b>	<b>1.500</b>	<b>553</b>	<b>1.614</b>	<b>6,0</b>	<b>6,7</b>
Commercio e riparazione auto e moto	28	95	23	105	52	206	53,8	46,1
Commercio all'ingrosso	-	-	219	455	219	455	-	-
Commercio al dettaglio	5	13	277	940	282	953	1,8	1,4
<b>Alloggio e ristorazione</b>	<b>19</b>	<b>62</b>	<b>179</b>	<b>1.013</b>	<b>198</b>	<b>1.075</b>	<b>9,6</b>	<b>5,8</b>
55 Alloggio	-	-	21	163	21	163	-	-
56 Attività dei servizi di ristorazione	19	62	158	850	177	912	10,7	6,8
<b>Servizi alle imprese</b>	<b>82</b>	<b>203</b>	<b>568</b>	<b>1.856</b>	<b>649</b>	<b>2.059</b>	<b>12,6</b>	<b>9,9</b>
H Trasporto e magazzinaggio	16	54	20	421	35	475	45,7	11,4
J Servizi di informazione e comunicazione	14	33	75	276	89	309	15,7	10,7
K Attività finanziarie e assicurative	-	-	98	213	98	213	-	-
L Attività immobiliari	-	-	175	152	175	152	-	-
M Attività professionali, scientifiche e tecniche	18	36	137	635	155	671	11,6	5,4
N Noleggio, ag. viaggio, serv. supporto imprese	34	80	63	159	97	239	35,1	33,5
<b>Servizi alle persone</b>	<b>107</b>	<b>218</b>	<b>107</b>	<b>914</b>	<b>214</b>	<b>1.132</b>	<b>50,0</b>	<b>19,3</b>
O Amm. pubblica e difesa; assic. sociale obbligatoria	-	-	-	-	-	-	-	-
P Istruzione	1	1	24	167	25	168	4,0	0,6
Q Sanità' e assistenza sociale	-	-	29	554	29	554	-	-
R Att. artistiche, sportive, intrattenim./divert.	2	2	29	126	31	128	6,5	1,6
S Altre attività di servizi	104	215	25	67	129	282	80,6	76,2
T Att. famiglie e convivenze come datori di lavoro	-	-	-	-	-	-	-	-
<b>Non classificate</b>	<b>-</b>	<b>-</b>	<b>2</b>	<b>-</b>	<b>2</b>	<b>-</b>	<b>-</b>	<b>-</b>
<b>TOTALE</b>	<b>577</b>	<b>1.458</b>	<b>1.718</b>	<b>6.779</b>	<b>2.298</b>	<b>8.250</b>	<b>25,1</b>	<b>17,7</b>

Fonte: elab. Ufficio Studi e Statistica CCIAA Treviso - Belluno su dati Infocamere

Comune di BELLUNO. Imprese femminili, giovanili e straniere attive e relativi addetti d'impresa per settori economici. Situazione al 31/12/2022

SETTORI	FEMMINILI				GIOVANILI				STRANIERE			
	Sedi	Addetti d'impresa	% sul totale		Sedi	Addetti d'impresa	% sul totale		Sedi	Addetti d'impresa	% sul totale	
			Sedi	Addetti d'impresa			Sedi	Addetti d'impresa			Sedi	Addetti d'impresa
<b>Agricoltura, silvicoltura e pesca</b>	<b>47</b>	<b>38</b>	<b>22,5</b>	<b>14,6</b>	<b>23</b>	<b>14</b>	<b>11,0</b>	<b>5,4</b>	<b>8</b>	<b>3</b>	<b>3,8</b>	<b>1,2</b>
<b>Attività manifatturiere</b>	<b>17</b>	<b>72</b>	<b>11,2</b>	<b>8,8</b>	<b>4</b>	<b>22</b>	<b>2,6</b>	<b>2,7</b>	<b>11</b>	<b>42</b>	<b>7,2</b>	<b>5,1</b>
10-11 Alimentari e bevande	2	17	14,3	10,9	1	-	7,1	-	-	-	-	-
13 al 15 Sistema moda	6	5	46,2	23,8	1	1	7,7	4,8	2	2	15,4	9,5
16 e 31 Legno arredo	-	-	-	-	-	-	-	-	2	4	9,1	7,3
24 al 30 metalmeccanica	4	10	9,5	2,5	-	-	-	-	5	34	11,9	8,4
Altro manifatturiero	5	40	8,2	21,7	2	21	3,3	11,4	2	2	3,3	1,1
<b>Altra Industria</b>	<b>-</b>	<b>-</b>	<b>-</b>	<b>-</b>	<b>-</b>	<b>-</b>	<b>-</b>	<b>-</b>	<b>-</b>	<b>-</b>	<b>-</b>	<b>-</b>
<b>Costruzioni</b>	<b>13</b>	<b>29</b>	<b>4,3</b>	<b>3,1</b>	<b>21</b>	<b>27</b>	<b>6,9</b>	<b>2,9</b>	<b>48</b>	<b>82</b>	<b>15,8</b>	<b>8,8</b>
<b>Commercio</b>	<b>128</b>	<b>338</b>	<b>23,1</b>	<b>20,9</b>	<b>40</b>	<b>72</b>	<b>7,2</b>	<b>4,5</b>	<b>84</b>	<b>147</b>	<b>15,2</b>	<b>9,1</b>
Commercio e riparazione auto e moto	2	28	3,8	13,6	1	1	1,9	0,5	6	11	11,5	5,3
Commercio all'ingrosso	28	84	12,8	18,5	10	9	4,6	2,0	20	18	9,1	4,0
Commercio al dettaglio	98	226	34,8	23,7	29	62	10,3	6,5	58	118	20,6	12,4
<b>Alloggio e ristorazione</b>	<b>66</b>	<b>254</b>	<b>33,3</b>	<b>23,6</b>	<b>27</b>	<b>108</b>	<b>13,6</b>	<b>10,0</b>	<b>35</b>	<b>128</b>	<b>17,7</b>	<b>11,9</b>
55 Alloggio	7	47	33,3	28,8	4	9	19,0	5,5	1	4	4,8	2,5
56 Attività dei servizi di ristorazione	59	207	33,3	22,7	23	99	13,0	10,9	34	124	19,2	13,6
<b>Servizi alle imprese</b>	<b>111</b>	<b>182</b>	<b>17,1</b>	<b>8,8</b>	<b>48</b>	<b>49</b>	<b>7,4</b>	<b>2,4</b>	<b>37</b>	<b>68</b>	<b>5,7</b>	<b>3,3</b>
H Trasporto e magazzinaggio	2	4	5,7	0,8	-	-	-	-	3	25	8,6	5,3
J Servizi di informazione e comunicazione	17	28	19,1	9,1	5	3	5,6	1,0	5	6	5,6	1,9
K Attività finanziarie e assicurative	15	16	15,3	7,5	8	8	8,2	3,8	3	2	3,1	0,9
L Attività immobiliari	31	23	17,7	15,1	6	4	3,4	2,6	3	2	1,7	1,3
M Attività professionali, scientifiche e tecniche	24	59	15,5	8,8	8	16	5,2	2,4	6	6	3,9	0,9
N Noleggio, ag. viaggio, serv. supporto imprese	22	52	22,7	21,8	21	18	21,6	7,5	17	27	17,5	11,3
<b>Servizi alle persone</b>	<b>87</b>	<b>424</b>	<b>40,7</b>	<b>37,5</b>	<b>26</b>	<b>45</b>	<b>12,1</b>	<b>4,0</b>	<b>31</b>	<b>62</b>	<b>14,5</b>	<b>5,5</b>
O Amm. pubblica e difesa; assic. sociale obbligatoria	-	-	-	-	-	-	-	-	-	-	-	-
P Istruzione	6	6	24,0	3,6	1	1	4,0	0,6	3	3	12,0	1,8
Q Sanità e assistenza sociale	4	263	13,8	47,5	2	11	6,9	2,0	-	-	-	-
R Att. artistiche, sportive, intrattenim./divert.	9	30	29,0	23,4	2	1	6,5	0,8	3	-	9,7	-
S Altre attività di servizi	68	125	52,7	44,3	21	32	16,3	11,3	25	59	19,4	20,9
T Att. famiglie e convivenze come datori di lavoro	-	-	-	-	-	-	-	-	-	-	-	-
<b>Non classificate</b>	<b>1</b>	<b>-</b>	<b>50,0</b>	<b>-</b>	<b>-</b>	<b>-</b>	<b>-</b>	<b>-</b>	<b>-</b>	<b>-</b>	<b>-</b>	<b>-</b>
<b>TOTALE</b>	<b>470</b>	<b>1.337</b>	<b>20,5</b>	<b>16,2</b>	<b>189</b>	<b>337</b>	<b>8,2</b>	<b>4,1</b>	<b>254</b>	<b>532</b>	<b>11,1</b>	<b>6,4</b>

Fonte: elab. Ufficio Studi e Statistica CCIAA Treviso - Belluno su dati Infocamere

**Comune di BORCA DI CADORE in sintesi. Situazione al 31/12/2022**

**Le imprese del territorio**

	Numero	Rispetto allo scorso anno	Rispetto a 10 anni fa	Comune/ Provincia	N° addetti alle Unità locali totali	Numero	Comune/ Provincia
<b>Unità locali attive</b>	90	4 ↑	9 ↑	0,5%	227	0,3%	

**Le caratteristiche delle imprese**

<b>Sedi d'impresa attive</b>	64	-1 ↓	5 ↑
------------------------------	----	------	-----

<b>N° addetti d'impresa</b>	184
-----------------------------	-----

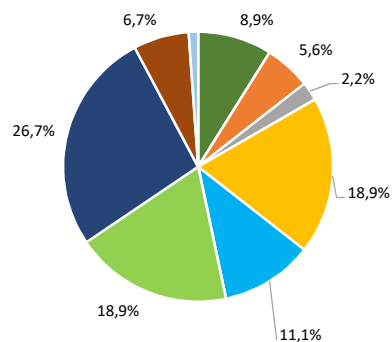
di cui:	Numero	% sul totale imprese
<b>Artigiane</b>	23	35,9
<b>Femminili</b>	18	28,1
<b>Giovanili</b>	6	9,4
<b>Straniere</b>	7	10,9

di cui:	Numero	% sul totale addetti
<b>Artigiane</b>	57	31,0
<b>Femminili</b>	33	17,9
<b>Giovanili</b>	11	6,0
<b>Straniere</b>	19	10,3

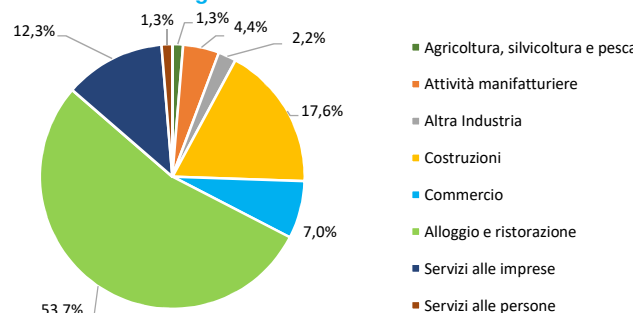
	Numero	Rispetto allo scorso anno	Rispetto a 10 anni fa
<b>Unità locali dipendenti</b>	26	5 ↑	4 ↑

**Le specializzazioni del territorio**

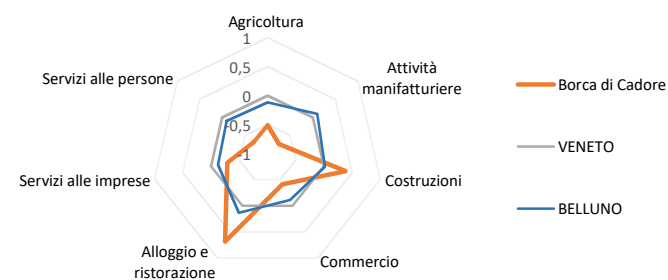
**Peso % dei settori nelle unità locali totali**



**Peso % dei settori negli addetti alle unità locali totali**



**Indice di specializzazione**





Comune di BORCA DI CADORE. Unità locali attive per tipologia e relativi addetti. Situazione al 31/12/2022

SETTORI	SEDI d'impresa	UNITA' LOCALI DIPENDENTI				UL totali	ADDETTI alle UL totali	% ADDETTI SETTORE SU TOT. ADDETTI
		UL con sede in provincia	1a. UL con sede fuori provincia	Altre UL con sede fuori provincia	TOTALE			
<b>Agricoltura, silvicoltura e pesca</b>	<b>6</b>	<b>1</b>	<b>1</b>	<b>-</b>	<b>2</b>	<b>8</b>	<b>3</b>	<b>1,3</b>
<b>Attività manifatturiere</b>	<b>5</b>	<b>-</b>	<b>-</b>	<b>-</b>	<b>-</b>	<b>5</b>	<b>10</b>	<b>4,4</b>
10-11 Alimentari e bevande	1	-	-	-	-	1	7	3,1
13 al 15 Sistema moda	-	-	-	-	-	-	-	-
16 e 31 Legno arredo	4	-	-	-	-	4	3	1,3
24 al 30 metalmeccanica	-	-	-	-	-	-	-	-
Altro manifatturiero	-	-	-	-	-	-	-	-
<b>Altra Industria</b>	<b>-</b>	<b>1</b>	<b>-</b>	<b>1</b>	<b>2</b>	<b>2</b>	<b>5</b>	<b>2,2</b>
<b>Costruzioni</b>	<b>16</b>	<b>-</b>	<b>1</b>	<b>-</b>	<b>1</b>	<b>17</b>	<b>40</b>	<b>17,6</b>
<b>Commercio</b>	<b>7</b>	<b>2</b>	<b>-</b>	<b>1</b>	<b>3</b>	<b>10</b>	<b>16</b>	<b>7,0</b>
Commercio e riparazione auto e moto	-	-	-	-	-	-	-	-
Commercio all'ingrosso	2	-	-	-	-	2	1	0,4
Commercio al dettaglio	5	2	-	1	3	8	15	6,6
<b>Alloggio e ristorazione</b>	<b>8</b>	<b>4</b>	<b>3</b>	<b>2</b>	<b>9</b>	<b>17</b>	<b>122</b>	<b>53,7</b>
55 Alloggio	4	3	3	2	8	12	91	40,1
56 Attività dei servizi di ristorazione	4	1	-	-	1	5	31	13,7
<b>Servizi alle imprese</b>	<b>19</b>	<b>2</b>	<b>2</b>	<b>1</b>	<b>5</b>	<b>24</b>	<b>28</b>	<b>12,3</b>
H Trasporto e magazzinaggio	2	1	-	1	2	4	2	0,9
J Servizi di informazione e comunicazione	2	-	1	-	1	3	5	2,2
K Attività finanziarie e assicurative	1	-	-	-	-	1	1	0,4
L Attività immobiliari	8	1	1	-	2	10	14	6,2
M Attività professionali, scientifiche e tecniche	1	-	-	-	-	1	-	-
N Noleggio, agenzie di viaggio, servizi di supporto alle imprese	5	-	-	-	-	5	6	2,6
<b>Servizi alle persone</b>	<b>3</b>	<b>1</b>	<b>2</b>	<b>-</b>	<b>3</b>	<b>6</b>	<b>3</b>	<b>1,3</b>
O Amministrazione pubblica e difesa; assicurazione sociale obbligatoria	-	-	-	-	-	-	-	-
P Istruzione	2	-	-	-	-	2	2	0,9
Q Sanità e assistenza sociale	-	-	-	-	-	-	-	-
R Attività artistiche, sportive, di intrattenimento e divertimento	-	-	-	-	-	-	-	-
S Altre attività di servizi	1	1	2	-	3	4	1	0,4
T Attività di famiglie e convivenze come datori di lavoro	-	-	-	-	-	-	-	-
<b>Non classificate</b>	<b>-</b>	<b>1</b>	<b>-</b>	<b>-</b>	<b>1</b>	<b>1</b>	<b>-</b>	<b>-</b>
<b>TOTALE</b>	<b>64</b>	<b>12</b>	<b>9</b>	<b>5</b>	<b>26</b>	<b>90</b>	<b>227</b>	<b>100,0</b>

Fonte: elab. Ufficio Studi e Statistica CCIAA Treviso - Belluno su dati Infocamere



Comune di BORCA DI CADORE. Unità locali attive per tipologia. Situazione al 31/12/2022 - confronto con i periodi indicati

SETTORI	SEDI				UNITA' LOCALI DIPENDENTI				UNITA' LOCALI TOTALI			
	dic-22	Var. ass.			dic-22	Var. ass.			dic-22	Var. ass.		
		dic 22/ sett 22	dic 22/ dic 21	dic 22/ dic 19		dic 22/ sett 22	dic 22/ dic 21	dic 22/ dic 19		dic 22/ sett 22	dic 22/ dic 21	dic 22/ dic 19
<b>Agricoltura, silvicoltura e pesca</b>	<b>6</b>	-	<b>-1</b>	-	<b>2</b>	-	-	-	<b>8</b>	-	<b>-1</b>	-
<b>Attività manifatturiere</b>	<b>5</b>	-	<b>1</b>	<b>1</b>	-	-	-	-	<b>5</b>	-	<b>1</b>	<b>1</b>
10-11 Alimentari e bevande	1	-	-	-	-	-	-	-	1	-	-	-
13 al 15 Sistema moda	-	-	-	-	-	-	-	-	-	-	-	-
16 e 31 Legno arredo	4	-	1	1	-	-	-	-	4	-	1	1
24 al 30 metalmeccanica	-	-	-	-	-	-	-	-	-	-	-	-
Altro manifatturiero	-	-	-	-	-	-	-	-	-	-	-	-
<b>Altra Industria</b>	-	-	-	-	<b>2</b>	-	-	<b>1</b>	<b>2</b>	-	-	<b>1</b>
<b>Costruzioni</b>	<b>16</b>	-	<b>2</b>	<b>4</b>	<b>1</b>	-	-	<b>1</b>	<b>17</b>	-	<b>2</b>	<b>5</b>
<b>Commercio</b>	<b>7</b>	-	<b>-2</b>	<b>-5</b>	<b>3</b>	-	<b>2</b>	<b>2</b>	<b>10</b>	-	-	<b>-3</b>
Commercio e riparazione auto e moto	-	-	-	-	-	-	-	-	-	-	-	-
Commercio all'ingrosso	2	-	-	<b>-1</b>	-	-	-	-	2	-	-	<b>-1</b>
Commercio al dettaglio	5	-	<b>-2</b>	<b>-4</b>	3	-	2	2	8	-	-	<b>-2</b>
<b>Alloggio e ristorazione</b>	<b>8</b>	<b>-1</b>	<b>-2</b>	-	<b>9</b>	<b>-1</b>	-	<b>2</b>	<b>17</b>	<b>-2</b>	<b>-2</b>	<b>2</b>
55 Alloggio	4	-	<b>-1</b>	<b>-1</b>	8	<b>-1</b>	-	2	12	<b>-1</b>	<b>-1</b>	1
56 Attività dei servizi di ristorazione	4	<b>-1</b>	<b>-1</b>	1	1	-	-	-	5	<b>-1</b>	<b>-1</b>	1
<b>Servizi alle imprese</b>	<b>19</b>	-	<b>1</b>	<b>2</b>	<b>5</b>	-	-	<b>-1</b>	<b>24</b>	-	<b>1</b>	<b>1</b>
H Trasporto e magazzinaggio	2	-	-	-	2	-	-	-	4	-	-	-
J Servizi di informazione e comunicazione	2	-	1	1	1	-	-	-	3	-	1	1
K Attività finanziarie e assicurative	1	-	-	<b>-1</b>	-	-	-	<b>-1</b>	1	-	-	<b>-2</b>
L Attività immobiliari	8	-	1	3	2	-	-	-	10	-	1	3
M Attività professionali, scientifiche e tecniche	1	-	-	<b>-1</b>	-	-	-	-	1	-	-	<b>-1</b>
N Noleggio, ag. viaggio, serv. supporto imprese	5	-	<b>-1</b>	-	-	-	-	-	5	-	<b>-1</b>	-
<b>Servizi alle persone</b>	<b>3</b>	-	-	<b>2</b>	<b>3</b>	<b>2</b>	<b>2</b>	<b>3</b>	<b>6</b>	<b>2</b>	<b>2</b>	<b>5</b>
O Amm. pubblica e difesa; assic. sociale obbligatoria	-	-	-	-	-	-	-	-	-	-	-	-
P Istruzione	2	-	-	1	-	-	-	-	2	-	-	1
Q Sanità e assistenza sociale	-	-	-	-	-	-	-	-	-	-	-	-
R Att. artistiche, sportive, intrattenim./divert.	-	-	-	-	-	-	-	-	-	-	-	-
S Altre attività di servizi	1	-	-	1	3	2	2	3	4	2	2	4
T Att. famiglie e convivenze come datori di lavoro	-	-	-	-	-	-	-	-	-	-	-	-
<b>Non classificate</b>	-	-	-	-	<b>1</b>	-	<b>1</b>	<b>1</b>	<b>1</b>	-	<b>1</b>	<b>1</b>
<b>TOTALE</b>	<b>64</b>	<b>-1</b>	<b>-1</b>	<b>4</b>	<b>26</b>	<b>1</b>	<b>5</b>	<b>9</b>	<b>90</b>	-	<b>4</b>	<b>13</b>



Comune di BORCA DI CADORE. Unità locali attive per tipologia. Situazione al 31/12/2022 - confronto decennale

SETTORI	SEDI			UNITA' LOCALI DIPENDENTI			UNITA' LOCALI TOTALI		
	dic-12	dic-22	Var. ass.	dic-12	dic-22	Var. ass.	dic-12	dic-22	Var. ass.
<b>Agricoltura, silvicoltura e pesca</b>	<b>7</b>	<b>6</b>	<b>-1</b>	<b>-</b>	<b>2</b>	<b>2</b>	<b>7</b>	<b>8</b>	<b>1</b>
<b>Attività manifatturiere</b>	<b>5</b>	<b>5</b>	<b>-</b>	<b>-</b>	<b>-</b>	<b>-</b>	<b>5</b>	<b>5</b>	<b>-</b>
10-11 Alimentari e bevande	1	1	-	-	-	-	1	1	-
13 al 15 Sistema moda	-	-	-	-	-	-	-	-	-
16 e 31 Legno arredo	3	4	1	-	-	-	3	4	1
24 al 30 metalmeccanica	1	-	-1	-	-	-	1	-	-1
Altro manifatturiero	-	-	-	-	-	-	-	-	-
<b>Altra Industria</b>	<b>-</b>	<b>-</b>	<b>-</b>	<b>-</b>	<b>2</b>	<b>2</b>	<b>-</b>	<b>2</b>	<b>2</b>
<b>Costruzioni</b>	<b>17</b>	<b>16</b>	<b>-1</b>	<b>3</b>	<b>1</b>	<b>-2</b>	<b>20</b>	<b>17</b>	<b>-3</b>
<b>Commercio</b>	<b>9</b>	<b>7</b>	<b>-2</b>	<b>3</b>	<b>3</b>	<b>-</b>	<b>12</b>	<b>10</b>	<b>-2</b>
Commercio e riparazione auto e moto	-	-	-	-	-	-	-	-	-
Commercio all'ingrosso	2	2	-	1	-	-1	3	2	-1
Commercio al dettaglio	7	5	-2	2	3	1	9	8	-1
<b>Alloggio e ristorazione</b>	<b>10</b>	<b>8</b>	<b>-2</b>	<b>8</b>	<b>9</b>	<b>1</b>	<b>18</b>	<b>17</b>	<b>-1</b>
55 Alloggio	5	4	-1	7	8	1	12	12	-
56 Attività dei servizi di ristorazione	5	4	-1	1	1	-	6	5	-1
<b>Servizi alle imprese</b>	<b>11</b>	<b>19</b>	<b>8</b>	<b>8</b>	<b>5</b>	<b>-3</b>	<b>19</b>	<b>24</b>	<b>5</b>
H Trasporto e magazzinaggio	2	2	-	3	2	-1	5	4	-1
J Servizi di informazione e comunicazione	1	2	1	1	1	-	2	3	1
K Attività finanziarie e assicurative	-	1	1	1	-	-1	1	1	-
L Attività immobiliari	3	8	5	3	2	-1	6	10	4
M Attività professionali, scientifiche e tecniche	-	1	1	-	-	-	-	1	1
N Noleggio, ag. viaggio, serv. supporto imprese	5	5	-	-	-	-	5	5	-
<b>Servizi alle persone</b>	<b>-</b>	<b>3</b>	<b>3</b>	<b>-</b>	<b>3</b>	<b>3</b>	<b>-</b>	<b>6</b>	<b>6</b>
O Amm. pubblica e difesa; assic. sociale obbligatoria	-	-	-	-	-	-	-	-	-
P Istruzione	-	2	2	-	-	-	-	2	2
Q Sanità e assistenza sociale	-	-	-	-	-	-	-	-	-
R Att. artistiche, sportive, intrattenim./divert.	-	-	-	-	-	-	-	-	-
S Altre attività di servizi	-	1	1	-	3	3	-	4	4
T Att. famiglie e convivenze come datori di lavoro	-	-	-	-	-	-	-	-	-
<b>Non classificate</b>	<b>-</b>	<b>-</b>	<b>-</b>	<b>-</b>	<b>1</b>	<b>1</b>	<b>-</b>	<b>1</b>	<b>1</b>
<b>TOTALE</b>	<b>59</b>	<b>64</b>	<b>5</b>	<b>22</b>	<b>26</b>	<b>4</b>	<b>81</b>	<b>90</b>	<b>9</b>

Fonte: elab. Ufficio Studi e Statistica CCIAA Treviso - Belluno su dati Infocamere





Comune di BORCA DI CADORE. Imprese artigiane e non artigiane attive e relativi addetti d'impresa per settori economici. Situazione al 31/12/2022

SETTORI	ARTIGIANE		NON ARTIGIANE		TOTALE		% artigiane su totale	
	Sedi	Addetti d'impresa	Sedi	Addetti d'impresa	Sedi	Addetti d'impresa	Sedi	Addetti d'impresa
<b>Agricoltura, silvicoltura e pesca</b>	<b>1</b>	<b>1</b>	<b>5</b>	<b>3</b>	<b>6</b>	<b>4</b>	<b>16,7</b>	<b>25,0</b>
<b>Attività manifatturiere</b>	<b>5</b>	<b>10</b>	-	-	<b>5</b>	<b>10</b>	<b>100,0</b>	<b>100,0</b>
10-11 Alimentari e bevande	1	6	-	-	1	6	100,0	100,0
13 al 15 Sistema moda	-	-	-	-	-	-	-	-
16 e 31 Legno arredo	4	4	-	-	4	4	100,0	100,0
24 al 30 metalmeccanica	-	-	-	-	-	-	-	-
Altro manifatturiero	-	-	-	-	-	-	-	-
<b>Altra Industria</b>	-	-	-	-	-	-	-	-
<b>Costruzioni</b>	<b>14</b>	<b>39</b>	<b>2</b>	<b>1</b>	<b>16</b>	<b>40</b>	<b>87,5</b>	<b>97,5</b>
<b>Commercio</b>	-	-	<b>7</b>	<b>9</b>	<b>7</b>	<b>9</b>	-	-
Commercio e riparazione auto e moto	-	-	-	-	-	-	-	-
Commercio all'ingrosso	-	-	2	1	2	1	-	-
Commercio al dettaglio	-	-	5	8	5	8	-	-
<b>Alloggio e ristorazione</b>	<b>1</b>	<b>5</b>	<b>7</b>	<b>78</b>	<b>8</b>	<b>83</b>	<b>12,5</b>	<b>6,0</b>
55 Alloggio	-	-	4	52	4	52	-	-
56 Attività dei servizi di ristorazione	1	5	3	26	4	31	25,0	16,1
<b>Servizi alle imprese</b>	<b>2</b>	<b>2</b>	<b>16</b>	<b>24</b>	<b>19</b>	<b>35</b>	<b>10,5</b>	<b>5,7</b>
H Trasporto e magazzinaggio	1	1	1	-	2	1	50,0	100,0
J Servizi di informazione e comunicazione	-	-	2	5	2	5	-	-
K Attività finanziarie e assicurative	-	-	1	1	1	1	-	-
L Attività immobiliari	-	-	8	15	8	15	-	-
M Attività professionali, scientifiche e tecniche	-	-	1	-	1	-	-	-
N Noleggio, ag. viaggio, serv. supporto imprese	1	1	3	3	5	13	20,0	7,7
<b>Servizi alle persone</b>	-	-	<b>3</b>	<b>3</b>	<b>3</b>	<b>3</b>	-	-
O Amm. pubblica e difesa; assic. sociale obbligatoria	-	-	-	-	-	-	-	-
P Istruzione	-	-	2	2	2	2	-	-
Q Sanità' e assistenza sociale	-	-	-	-	-	-	-	-
R Att. artistiche, sportive, intrattenim./divert.	-	-	-	-	-	-	-	-
S Altre attività di servizi	-	-	1	1	1	1	-	-
T Att. famiglie e convivenze come datori di lavoro	-	-	-	-	-	-	-	-
<b>Non classificate</b>	-	-	-	-	-	-	-	-
<b>TOTALE</b>	<b>23</b>	<b>57</b>	<b>40</b>	<b>118</b>	<b>64</b>	<b>184</b>	<b>35,9</b>	<b>31,0</b>

Fonte: elab. Ufficio Studi e Statistica CCIAA Treviso - Belluno su dati Infocamere



Comune di BORCA DI CADORE. Imprese femminili, giovanili e straniere attive e relativi addetti d'impresa per settori economici. Situazione al 31/12/2022

SETTORI	FEMMINILI				GIOVANILI				STRANIERE			
	Sedi	Addetti d'impresa	% sul totale		Sedi	Addetti d'impresa	% sul totale		Sedi	Addetti d'impresa	% sul totale	
			Sedi	Addetti d'impresa			Sedi	Addetti d'impresa			Sedi	Addetti d'impresa
<b>Agricoltura, silvicoltura e pesca</b>	<b>3</b>	<b>2</b>	<b>50,0</b>	<b>50,0</b>	-	-	-	-	-	-	-	-
<b>Attività manifatturiere</b>	-	-	-	-	<b>1</b>	<b>1</b>	<b>20,0</b>	<b>10,0</b>	-	-	-	-
10-11 Alimentari e bevande	-	-	-	-	-	-	-	-	-	-	-	-
13 al 15 Sistema moda	-	-	-	-	-	-	-	-	-	-	-	-
16 e 31 Legno arredo	-	-	-	-	<b>1</b>	<b>1</b>	<b>25,0</b>	<b>25,0</b>	-	-	-	-
24 al 30 metalmeccanica	-	-	-	-	-	-	-	-	-	-	-	-
Altro manifatturiero	-	-	-	-	-	-	-	-	-	-	-	-
<b>Altra Industria</b>	-	-	-	-	-	-	-	-	-	-	-	-
<b>Costruzioni</b>	-	-	-	-	<b>1</b>	<b>2</b>	<b>6,3</b>	<b>5,0</b>	<b>5</b>	<b>17</b>	<b>31,3</b>	<b>42,5</b>
<b>Commercio</b>	<b>4</b>	<b>5</b>	<b>57,1</b>	<b>55,6</b>	-	-	-	-	-	-	-	-
Commercio e riparazione auto e moto	-	-	-	-	-	-	-	-	-	-	-	-
Commercio all'ingrosso	<b>1</b>	-	<b>50,0</b>	-	-	-	-	-	-	-	-	-
Commercio al dettaglio	<b>3</b>	<b>5</b>	<b>60,0</b>	<b>62,5</b>	-	-	-	-	-	-	-	-
<b>Alloggio e ristorazione</b>	<b>3</b>	<b>15</b>	<b>37,5</b>	<b>18,1</b>	<b>1</b>	<b>5</b>	<b>12,5</b>	<b>6,0</b>	-	-	-	-
55 Alloggio	<b>1</b>	<b>3</b>	<b>25,0</b>	<b>5,8</b>	-	-	-	-	-	-	-	-
56 Attività dei servizi di ristorazione	<b>2</b>	<b>12</b>	<b>50,0</b>	<b>38,7</b>	<b>1</b>	<b>5</b>	<b>25,0</b>	<b>16,1</b>	-	-	-	-
<b>Servizi alle imprese</b>	<b>6</b>	<b>9</b>	<b>31,6</b>	<b>25,7</b>	<b>1</b>	<b>1</b>	<b>5,3</b>	<b>2,9</b>	<b>1</b>	<b>1</b>	<b>5,3</b>	<b>2,9</b>
H Trasporto e magazzinaggio	-	-	-	-	-	-	-	-	<b>1</b>	<b>1</b>	<b>50,0</b>	<b>100,0</b>
J Servizi di informazione e comunicazione	-	-	-	-	<b>1</b>	<b>1</b>	<b>50,0</b>	<b>20,0</b>	-	-	-	-
K Attività finanziarie e assicurative	-	-	-	-	-	-	-	-	-	-	-	-
L Attività immobiliari	<b>3</b>	<b>7</b>	<b>37,5</b>	<b>46,7</b>	-	-	-	-	-	-	-	-
M Attività professionali, scientifiche e tecniche	<b>1</b>	-	<b>100,0</b>	-	-	-	-	-	-	-	-	-
N Noleggio, ag. viaggio, serv. supporto imprese	<b>2</b>	<b>2</b>	<b>40,0</b>	<b>15,4</b>	-	-	-	-	-	-	-	-
<b>Servizi alle persone</b>	<b>2</b>	<b>2</b>	<b>66,7</b>	<b>66,7</b>	<b>2</b>	<b>2</b>	<b>66,7</b>	<b>66,7</b>	<b>1</b>	<b>1</b>	<b>33,3</b>	<b>33,3</b>
O Amm. pubblica e difesa; assic. sociale obbligatoria	-	-	-	-	-	-	-	-	-	-	-	-
P Istruzione	<b>1</b>	<b>1</b>	<b>50,0</b>	<b>50,0</b>	<b>2</b>	<b>2</b>	<b>100,0</b>	<b>100,0</b>	-	-	-	-
Q Sanità e assistenza sociale	-	-	-	-	-	-	-	-	-	-	-	-
R Att. artistiche, sportive, intrattenim./divert.	-	-	-	-	-	-	-	-	-	-	-	-
S Altre attività di servizi	<b>1</b>	<b>1</b>	<b>100,0</b>	<b>100,0</b>	-	-	-	-	<b>1</b>	<b>1</b>	<b>100,0</b>	<b>100,0</b>
T Att. famiglie e convivenze come datori di lavoro	-	-	-	-	-	-	-	-	-	-	-	-
<b>Non classificate</b>	-	-	-	-	-	-	-	-	-	-	-	-
<b>TOTALE</b>	<b>18</b>	<b>33</b>	<b>28,1</b>	<b>17,9</b>	<b>6</b>	<b>11</b>	<b>9,4</b>	<b>6,0</b>	<b>7</b>	<b>19</b>	<b>10,9</b>	<b>10,3</b>

**Comune di BORGIO VALBELLUNA in sintesi. Situazione al 31/12/2022**

**Le imprese del territorio**

	Numero	Rispetto allo scorso anno	Rispetto a 10 anni fa	Comune/ Provincia	N° addetti alle Unità locali totali	Numero	Comune/ Provincia
<b>Unità locali attive</b>	1.203	-10 ↓	-46 ↓	6,6%	3.558	4,8%	

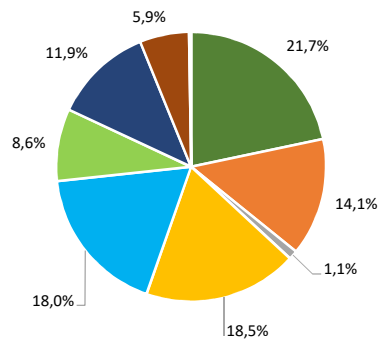
**Le caratteristiche delle imprese**

<b>Sedi d'impresa attive</b>	Numero	Rispetto allo scorso anno	Rispetto a 10 anni fa	<b>N° addetti d'impresa</b>	Numero	% sul totale addetti
963	-4 ↓	-78 ↓	3.123			
<b>di cui:</b>	<b>Numero</b>	<b>% sul totale imprese</b>	<b>di cui:</b>	<b>Numero</b>	<b>% sul totale addetti</b>	
<i>Artigiane</i>	362	37,6	<i>Artigiane</i>	994	31,8	
<i>Femminili</i>	219	22,7	<i>Femminili</i>	442	14,2	
<i>Giovanili</i>	90	9,3	<i>Giovanili</i>	113	3,6	
<i>Straniere</i>	71	7,4	<i>Straniere</i>	147	4,7	

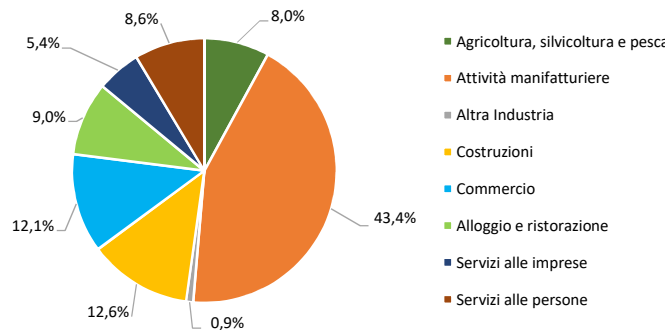
<b>Unità locali dipendenti</b>	Numero	Rispetto allo scorso anno	Rispetto a 10 anni fa
240	-6 ↓	32 ↑	

**Le specializzazioni del territorio**

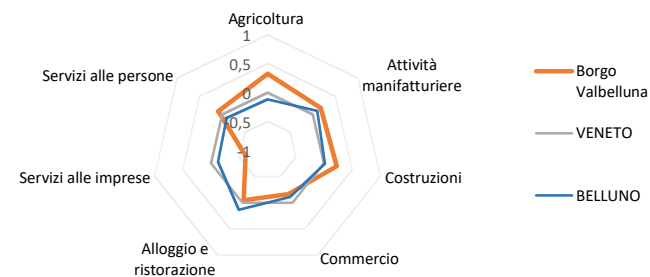
**Peso % dei settori nelle unità locali totali**



**Peso % dei settori negli addetti alle unità locali totali**



**Indice di specializzazione**



Fonte: elab. Ufficio Studi e Statistica CCIAA Treviso - Belluno su dati Infocamere



Comune di BORGIO VALBELLUNA. Unità locali attive per tipologia e relativi addetti. Situazione al 31/12/2022

SETTORI	SEDI d'impresa	UNITA' LOCALI DIPENDENTI				UL totali	ADDETTI alle UL totali	% ADDETTI SETTORE SU TOT. ADDETTI
		UL con sede in provincia	1a. UL con sede fuori provincia	Altre UL con sede fuori provincia	TOTALE			
<b>Agricoltura, silvicoltura e pesca</b>	<b>252</b>	<b>6</b>	<b>3</b>	<b>-</b>	<b>9</b>	<b>261</b>	<b>284</b>	<b>8,0</b>
<b>Attività manifatturiere</b>	<b>117</b>	<b>39</b>	<b>10</b>	<b>4</b>	<b>53</b>	<b>170</b>	<b>1.543</b>	<b>43,4</b>
10-11 Alimentari e bevande	8	4	-	-	4	12	34	1,0
13 al 15 Sistema moda	2	-	-	-	-	2	33	0,9
16 e 31 Legno arredo	21	5	2	-	7	28	119	3,3
24 al 30 metalmeccanica	45	16	4	4	24	69	614	17,3
Altro manifatturiero	41	14	4	-	18	59	743	20,9
<b>Altra Industria</b>	<b>3</b>	<b>10</b>	<b>-</b>	<b>-</b>	<b>10</b>	<b>13</b>	<b>31</b>	<b>0,9</b>
<b>Costruzioni</b>	<b>191</b>	<b>24</b>	<b>6</b>	<b>1</b>	<b>31</b>	<b>222</b>	<b>450</b>	<b>12,6</b>
<b>Commercio</b>	<b>158</b>	<b>36</b>	<b>16</b>	<b>6</b>	<b>58</b>	<b>216</b>	<b>432</b>	<b>12,1</b>
Commercio e riparazione auto e moto	22	1	-	-	1	23	48	1,3
Commercio all'ingrosso	32	5	7	1	13	45	56	1,6
Commercio al dettaglio	104	30	9	5	44	148	328	9,2
<b>Alloggio e ristorazione</b>	<b>85</b>	<b>13</b>	<b>4</b>	<b>2</b>	<b>19</b>	<b>104</b>	<b>320</b>	<b>9,0</b>
55 Alloggio	11	4	1	-	5	16	32	0,9
56 Attività dei servizi di ristorazione	74	9	3	2	14	88	288	8,1
<b>Servizi alle imprese</b>	<b>102</b>	<b>22</b>	<b>3</b>	<b>16</b>	<b>41</b>	<b>143</b>	<b>192</b>	<b>5,4</b>
H Trasporto e magazzinaggio	9	6	-	7	13	22	76	2,1
J Servizi di informazione e comunicazione	11	3	1	-	4	15	12	0,3
K Attività finanziarie e assicurative	13	2	-	7	9	22	28	0,8
L Attività immobiliari	29	1	-	-	1	30	19	0,5
M Attività professionali, scientifiche e tecniche	22	4	1	1	6	28	31	0,9
N Noleggio, agenzie di viaggio, servizi di supporto alle imprese	18	6	1	1	8	26	26	0,7
<b>Servizi alle persone</b>	<b>55</b>	<b>14</b>	<b>2</b>	<b>-</b>	<b>16</b>	<b>71</b>	<b>306</b>	<b>8,6</b>
O Amministrazione pubblica e difesa; assicurazione sociale obbligatoria	-	-	-	-	-	-	-	-
P Istruzione	-	2	-	-	2	2	-	-
Q Sanità e assistenza sociale	2	4	1	-	5	7	212	6,0
R Attività artistiche, sportive, di intrattenimento e divertimento	4	1	1	-	2	6	13	0,4
S Altre attività di servizi	49	7	-	-	7	56	81	2,3
T Attività di famiglie e convivenze come datori di lavoro	-	-	-	-	-	-	-	-
<b>Non classificate</b>	<b>-</b>	<b>2</b>	<b>-</b>	<b>1</b>	<b>3</b>	<b>3</b>	<b>-</b>	<b>-</b>
<b>TOTALE</b>	<b>963</b>	<b>166</b>	<b>44</b>	<b>30</b>	<b>240</b>	<b>1.203</b>	<b>3.558</b>	<b>100,0</b>

Fonte: elab. Ufficio Studi e Statistica CCIAA Treviso - Belluno su dati Infocamere



Comune di BORGIO VALBELLUNA. Unità locali attive per tipologia. Situazione al 31/12/2022 - confronto con i periodi indicati

SETTORI	SEDI				UNITA' LOCALI DIPENDENTI				UNITA' LOCALI TOTALI			
	dic-22	Var. ass.			dic-22	Var. ass.			dic-22	Var. ass.		
		dic 22/ sett 22	dic 22/ dic 21	dic 22/ dic 19		dic 22/ sett 22	dic 22/ dic 21	dic 22/ dic 19		dic 22/ sett 22	dic 22/ dic 21	dic 22/ dic 19
<b>Agricoltura, silvicoltura e pesca</b>	<b>252</b>	<b>1</b>	<b>2</b>	<b>-8</b>	<b>9</b>	<b>-</b>	<b>1</b>	<b>-</b>	<b>261</b>	<b>1</b>	<b>3</b>	<b>-8</b>
<b>Attività manifatturiere</b>	<b>117</b>	<b>-</b>	<b>4</b>	<b>-6</b>	<b>53</b>	<b>-2</b>	<b>-3</b>	<b>2</b>	<b>170</b>	<b>-2</b>	<b>1</b>	<b>-4</b>
10-11 Alimentari e bevande	8	-	-1	-2	4	-	-	1	12	-	-1	-1
13 al 15 Sistema moda	2	-	-	-1	-	-	-1	-1	2	-	-1	-2
16 e 31 Legno arredo	21	-	-	-2	7	-	-	-	28	-	-	-2
24 al 30 metalmeccanica	45	-	3	-2	24	-1	1	2	69	-1	4	-
Altro manifatturiero	41	-	2	1	18	-1	-3	-	59	-1	-1	1
<b>Altra Industria</b>	<b>3</b>	<b>-</b>	<b>-</b>	<b>-</b>	<b>10</b>	<b>-1</b>	<b>-1</b>	<b>4</b>	<b>13</b>	<b>-1</b>	<b>-1</b>	<b>4</b>
<b>Costruzioni</b>	<b>191</b>	<b>-3</b>	<b>-2</b>	<b>-2</b>	<b>31</b>	<b>-</b>	<b>2</b>	<b>2</b>	<b>222</b>	<b>-3</b>	<b>-</b>	<b>-</b>
<b>Commercio</b>	<b>158</b>	<b>-2</b>	<b>-5</b>	<b>-14</b>	<b>58</b>	<b>2</b>	<b>-</b>	<b>7</b>	<b>216</b>	<b>-</b>	<b>-5</b>	<b>-7</b>
Commercio e riparazione auto e moto	22	1	-	1	1	-	-1	-1	23	1	-1	-
Commercio all'ingrosso	32	-	-4	-12	13	-	-	1	45	-	-4	-11
Commercio al dettaglio	104	-3	-1	-3	44	2	1	7	148	-1	-	4
<b>Alloggio e ristorazione</b>	<b>85</b>	<b>1</b>	<b>3</b>	<b>1</b>	<b>19</b>	<b>-2</b>	<b>-7</b>	<b>-</b>	<b>104</b>	<b>-1</b>	<b>-4</b>	<b>1</b>
55 Alloggio	11	-	2	1	5	-	-	2	16	-	2	3
56 Attività dei servizi di ristorazione	74	1	1	-	14	-2	-7	-2	88	-1	-6	-2
<b>Servizi alle imprese</b>	<b>102</b>	<b>-1</b>	<b>-6</b>	<b>-5</b>	<b>41</b>	<b>-1</b>	<b>1</b>	<b>-1</b>	<b>143</b>	<b>-2</b>	<b>-5</b>	<b>-6</b>
H Trasporto e magazzinaggio	9	-	-1	-2	13	-	2	1	22	-	1	-1
J Servizi di informazione e comunicazione	11	-	-2	-4	4	-	-	-	15	-	-2	-4
K Attività finanziarie e assicurative	13	-	-1	-2	9	-	-	-5	22	-	-1	-7
L Attività immobiliari	29	-1	-1	2	1	-	-	1	30	-1	-1	3
M Attività professionali, scientifiche e tecniche	22	-	-	-3	6	-1	-1	2	28	-1	-1	-1
N Noleggio, ag. viaggio, serv. supporto imprese	18	-	-1	4	8	-	-	-	26	-	-1	4
<b>Servizi alle persone</b>	<b>55</b>	<b>-</b>	<b>-</b>	<b>-3</b>	<b>16</b>	<b>-</b>	<b>-</b>	<b>-1</b>	<b>71</b>	<b>-</b>	<b>-</b>	<b>-4</b>
O Amm. pubblica e difesa; assic. sociale obbligatoria	-	-	-	-	-	-	-	-	-	-	-	-
P Istruzione	-	-	-	-1	2	-	1	1	2	-	1	-
Q Sanità e assistenza sociale	2	-	-	-2	5	-	-	-	7	-	-	-2
R Att. artistiche, sportive, intrattenim./divert.	4	-	-	-1	2	-	-	1	6	-	-	-
S Altre attività di servizi	49	-	-	1	7	-	-1	-3	56	-	-1	-2
T Att. famiglie e convivenze come datori di lavoro	-	-	-	-	-	-	-	-	-	-	-	-
<b>Non classificate</b>	<b>-</b>	<b>-1</b>	<b>-</b>	<b>-</b>	<b>3</b>	<b>1</b>	<b>1</b>	<b>2</b>	<b>3</b>	<b>-</b>	<b>1</b>	<b>2</b>
<b>TOTALE</b>	<b>963</b>	<b>-5</b>	<b>-4</b>	<b>-37</b>	<b>240</b>	<b>-3</b>	<b>-6</b>	<b>15</b>	<b>1.203</b>	<b>-8</b>	<b>-10</b>	<b>-22</b>

Fonte: elab. Ufficio Studi e Statistica CCIAA Treviso - Belluno su dati Infocamere



Comune di BORGIO VALBELLUNA. Unità locali attive per tipologia. Situazione al 31/12/2022 - confronto decennale

SETTORI	SEDI			UNITA' LOCALI DIPENDENTI			UNITA' LOCALI TOTALI		
	dic-12	dic-22	Var. ass.	dic-12	dic-22	Var. ass.	dic-12	dic-22	Var. ass.
<b>Agricoltura, silvicoltura e pesca</b>	<b>252</b>	<b>252</b>	<b>-</b>	<b>5</b>	<b>9</b>	<b>4</b>	<b>257</b>	<b>261</b>	<b>4</b>
<b>Attività manifatturiere</b>	<b>132</b>	<b>117</b>	<b>-15</b>	<b>41</b>	<b>53</b>	<b>12</b>	<b>173</b>	<b>170</b>	<b>-3</b>
10-11 Alimentari e bevande	12	8	-4	1	4	3	13	12	-1
13 al 15 Sistema moda	8	2	-6	1	-	-1	9	2	-7
16 e 31 Legno arredo	24	21	-3	6	7	1	30	28	-2
24 al 30 metalmeccanica	56	45	-11	22	24	2	78	69	-9
Altro manifatturiero	32	41	9	11	18	7	43	59	16
<b>Altra Industria</b>	<b>2</b>	<b>3</b>	<b>1</b>	<b>3</b>	<b>10</b>	<b>7</b>	<b>5</b>	<b>13</b>	<b>8</b>
<b>Costruzioni</b>	<b>223</b>	<b>191</b>	<b>-32</b>	<b>23</b>	<b>31</b>	<b>8</b>	<b>246</b>	<b>222</b>	<b>-24</b>
<b>Commercio</b>	<b>196</b>	<b>158</b>	<b>-38</b>	<b>61</b>	<b>58</b>	<b>-3</b>	<b>257</b>	<b>216</b>	<b>-41</b>
Commercio e riparazione auto e moto	26	22	-4	3	1	-2	29	23	-6
Commercio all'ingrosso	50	32	-18	13	13	-	63	45	-18
Commercio al dettaglio	120	104	-16	45	44	-1	165	148	-17
<b>Alloggio e ristorazione</b>	<b>87</b>	<b>85</b>	<b>-2</b>	<b>18</b>	<b>19</b>	<b>1</b>	<b>105</b>	<b>104</b>	<b>-1</b>
55 Alloggio	6	11	5	1	5	4	7	16	9
56 Attività dei servizi di ristorazione	81	74	-7	17	14	-3	98	88	-10
<b>Servizi alle imprese</b>	<b>93</b>	<b>102</b>	<b>9</b>	<b>41</b>	<b>41</b>	<b>-</b>	<b>134</b>	<b>143</b>	<b>9</b>
H Trasporto e magazzinaggio	11	9	-2	10	13	3	21	22	1
J Servizi di informazione e comunicazione	12	11	-1	2	4	2	14	15	1
K Attività finanziarie e assicurative	11	13	2	14	9	-5	25	22	-3
L Attività immobiliari	22	29	7	2	1	-1	24	30	6
M Attività professionali, scientifiche e tecniche	22	22	-	8	6	-2	30	28	-2
N Noleggio, ag. viaggio, serv. supporto imprese	15	18	3	5	8	3	20	26	6
<b>Servizi alle persone</b>	<b>56</b>	<b>55</b>	<b>-1</b>	<b>10</b>	<b>16</b>	<b>6</b>	<b>66</b>	<b>71</b>	<b>5</b>
O Amm. pubblica e difesa; assic. sociale obbligatoria	-	-	-	-	-	-	-	-	-
P Istruzione	1	-	-1	-	2	2	1	2	1
Q Sanità e assistenza sociale	2	2	-	3	5	2	5	7	2
R Att. artistiche, sportive, intrattenim./divert.	6	4	-2	1	2	1	7	6	-1
S Altre attività di servizi	47	49	2	6	7	1	53	56	3
T Att. famiglie e convivenze come datori di lavoro	-	-	-	-	-	-	-	-	-
<b>Non classificate</b>	<b>-</b>	<b>-</b>	<b>-</b>	<b>6</b>	<b>3</b>	<b>-3</b>	<b>6</b>	<b>3</b>	<b>-3</b>
<b>TOTALE</b>	<b>1.041</b>	<b>963</b>	<b>-78</b>	<b>208</b>	<b>240</b>	<b>32</b>	<b>1.249</b>	<b>1.203</b>	<b>-46</b>

Fonte: elab. Ufficio Studi e Statistica CCIAA Treviso - Belluno su dati Infocamere



Comune di BORGIO VALBELLUNA. Imprese artigiane e non artigiane attive e relativi addetti d'impresa per settori economici. Situazione al 31/12/2022

SETTORI	ARTIGIANE		NON ARTIGIANE		TOTALE		% artigiane su totale	
	Sedi	Addetti d'impresa	Sedi	Addetti d'impresa	Sedi	Addetti d'impresa	Sedi	Addetti d'impresa
<b>Agricoltura, silvicoltura e pesca</b>	<b>15</b>	<b>26</b>	<b>237</b>	<b>285</b>	<b>252</b>	<b>311</b>	<b>6,0</b>	<b>8,4</b>
<b>Attività manifatturiere</b>	<b>89</b>	<b>391</b>	<b>31</b>	<b>885</b>	<b>117</b>	<b>1.270</b>	<b>76,1</b>	<b>30,8</b>
10-11 Alimentari e bevande	8	28	1	6	8	28	100,0	100,0
13 al 15 Sistema moda	1	5	1	28	2	33	50,0	15,2
16 e 31 Legno arredo	20	80	1	5	21	85	95,2	94,1
24 al 30 metalmeccanica	31	165	15	289	45	454	68,9	36,3
Altro manifatturiero	29	113	13	557	41	670	70,7	16,9
<b>Altra Industria</b>	<b>3</b>	<b>15</b>	<b>1</b>	<b>1</b>	<b>3</b>	<b>13</b>	<b>100,0</b>	<b>115,4</b>
<b>Costruzioni</b>	<b>167</b>	<b>351</b>	<b>25</b>	<b>75</b>	<b>191</b>	<b>426</b>	<b>87,4</b>	<b>82,4</b>
<b>Commercio</b>	<b>22</b>	<b>83</b>	<b>136</b>	<b>266</b>	<b>158</b>	<b>349</b>	<b>13,9</b>	<b>23,8</b>
Commercio e riparazione auto e moto	17	44	5	4	22	48	77,3	91,7
Commercio all'ingrosso	-	-	32	57	32	57	-	-
Commercio al dettaglio	5	39	99	205	104	244	4,8	16,0
<b>Alloggio e ristorazione</b>	<b>7</b>	<b>22</b>	<b>77</b>	<b>279</b>	<b>85</b>	<b>306</b>	<b>8,2</b>	<b>7,2</b>
55 Alloggio	-	-	11	24	11	24	-	-
56 Attività dei servizi di ristorazione	7	22	66	255	74	282	9,5	7,8
<b>Servizi alle imprese</b>	<b>17</b>	<b>29</b>	<b>85</b>	<b>118</b>	<b>102</b>	<b>147</b>	<b>16,7</b>	<b>19,7</b>
H Trasporto e magazzinaggio	7	18	2	40	9	58	77,8	31,0
J Servizi di informazione e comunicazione	4	6	7	5	11	11	36,4	54,5
K Attività finanziarie e assicurative	-	-	13	14	13	14	-	-
L Attività immobiliari	-	-	29	32	29	32	-	-
M Attività professionali, scientifiche e tecniche	4	3	18	17	22	20	18,2	15,0
N Noleggio, ag. viaggio, serv. supporto imprese	2	2	16	10	18	12	11,1	16,7
<b>Servizi alle persone</b>	<b>42</b>	<b>77</b>	<b>13</b>	<b>224</b>	<b>55</b>	<b>301</b>	<b>76,4</b>	<b>25,6</b>
O Amm. pubblica e difesa; assic. sociale obbligatoria	-	-	-	-	-	-	-	-
P Istruzione	-	-	-	-	-	-	-	-
Q Sanità e assistenza sociale	-	-	2	209	2	209	-	-
R Att. artistiche, sportive, intrattenim./divert.	1	4	3	7	4	11	25,0	36,4
S Altre attività di servizi	41	73	8	8	49	81	83,7	90,1
T Att. famiglie e convivenze come datori di lavoro	-	-	-	-	-	-	-	-
<b>Non classificate</b>	<b>-</b>	<b>-</b>	<b>-</b>	<b>-</b>	<b>-</b>	<b>-</b>	<b>-</b>	<b>-</b>
<b>TOTALE</b>	<b>362</b>	<b>994</b>	<b>605</b>	<b>2.133</b>	<b>963</b>	<b>3.123</b>	<b>37,6</b>	<b>31,8</b>

Fonte: elab. Ufficio Studi e Statistica CCIAA Treviso - Belluno su dati Infocamere

Comune di BORGIO VALBELLUNA. Imprese femminili, giovanili e straniere attive e relativi addetti d'impresa per settori economici. Situazione al 31/12/2022

SETTORI	FEMMINILI				GIOVANILI				STRANIERE			
	Sedi	Addetti d'impresa	% sul totale		Sedi	Addetti d'impresa	% sul totale		Sedi	Addetti d'impresa	% sul totale	
			Sedi	Addetti d'impresa			Sedi	Addetti d'impresa			Sedi	Addetti d'impresa
<b>Agricoltura, silvicoltura e pesca</b>	<b>69</b>	<b>55</b>	<b>27,4</b>	<b>17,7</b>	<b>29</b>	<b>31</b>	<b>11,5</b>	<b>10,0</b>	<b>10</b>	<b>64</b>	<b>4,0</b>	<b>20,6</b>
<b>Attività manifatturiere</b>	<b>18</b>	<b>113</b>	<b>15,4</b>	<b>8,9</b>	<b>4</b>	<b>7</b>	<b>3,4</b>	<b>0,6</b>	<b>4</b>	<b>8</b>	<b>3,4</b>	<b>0,6</b>
10-11 Alimentari e bevande	1	1	12,5	3,6	-	-	-	-	-	-	-	-
13 al 15 Sistema moda	2	33	100,0	100,0	-	-	-	-	-	-	-	-
16 e 31 Legno arredo	2	18	9,5	21,2	-	-	-	-	-	-	-	-
24 al 30 metalmeccanica	7	32	15,6	7,0	1	1	2,2	0,2	1	2	2,2	0,4
Altro manifatturiero	6	29	14,6	4,3	3	6	7,3	0,9	3	6	7,3	0,9
<b>Altra Industria</b>	<b>-</b>	<b>-</b>	<b>-</b>	<b>-</b>	<b>-</b>	<b>-</b>	<b>-</b>	<b>-</b>	<b>-</b>	<b>-</b>	<b>-</b>	<b>-</b>
<b>Costruzioni</b>	<b>6</b>	<b>16</b>	<b>3,1</b>	<b>3,8</b>	<b>18</b>	<b>26</b>	<b>9,4</b>	<b>6,1</b>	<b>21</b>	<b>31</b>	<b>11,0</b>	<b>7,3</b>
<b>Commercio</b>	<b>38</b>	<b>65</b>	<b>24,1</b>	<b>18,6</b>	<b>14</b>	<b>18</b>	<b>8,9</b>	<b>5,2</b>	<b>19</b>	<b>21</b>	<b>12,0</b>	<b>6,0</b>
Commercio e riparazione auto e moto	-	-	-	-	4	4	18,2	8,3	-	-	-	-
Commercio all'ingrosso	2	2	6,3	3,5	-	-	-	-	4	4	12,5	7,0
Commercio al dettaglio	36	63	34,6	25,8	10	14	9,6	5,7	15	17	14,4	7,0
<b>Alloggio e ristorazione</b>	<b>35</b>	<b>121</b>	<b>41,2</b>	<b>39,5</b>	<b>8</b>	<b>16</b>	<b>9,4</b>	<b>5,2</b>	<b>5</b>	<b>7</b>	<b>5,9</b>	<b>2,3</b>
55 Alloggio	5	2	45,5	8,3	2	1	18,2	4,2	1	-	9,1	-
56 Attività dei servizi di ristorazione	30	119	40,5	42,2	6	15	8,1	5,3	4	7	5,4	2,5
<b>Servizi alle imprese</b>	<b>17</b>	<b>10</b>	<b>16,7</b>	<b>6,8</b>	<b>13</b>	<b>10</b>	<b>12,7</b>	<b>6,8</b>	<b>1</b>	<b>1</b>	<b>1,0</b>	<b>0,7</b>
H Trasporto e magazzinaggio	-	-	-	-	1	3	11,1	5,2	-	-	-	-
J Servizi di informazione e comunicazione	2	2	18,2	18,2	1	-	9,1	-	-	-	-	-
K Attività finanziarie e assicurative	2	1	15,4	7,1	2	1	15,4	7,1	1	1	7,7	7,1
L Attività immobiliari	5	2	17,2	6,3	1	1	3,4	3,1	-	-	-	-
M Attività professionali, scientifiche e tecniche	3	1	13,6	5,0	3	2	13,6	10,0	-	-	-	-
N Noleggio, ag. viaggio, serv. supporto imprese	5	4	27,8	33,3	5	3	27,8	25,0	-	-	-	-
<b>Servizi alle persone</b>	<b>36</b>	<b>62</b>	<b>65,5</b>	<b>20,6</b>	<b>4</b>	<b>5</b>	<b>7,3</b>	<b>1,7</b>	<b>11</b>	<b>15</b>	<b>20,0</b>	<b>5,0</b>
O Amm. pubblica e difesa; assic. sociale obbligatoria	-	-	-	-	-	-	-	-	-	-	-	-
P Istruzione	-	-	-	-	-	-	-	-	-	-	-	-
Q Sanità e assistenza sociale	-	-	-	-	-	-	-	-	-	-	-	-
R Att. artistiche, sportive, intrattenim./divert.	1	4	25,0	36,4	-	-	-	-	1	-	25,0	-
S Altre attività di servizi	35	58	71,4	71,6	4	5	8,2	6,2	10	15	20,4	18,5
T Att. famiglie e convivenze come datori di lavoro	-	-	-	-	-	-	-	-	-	-	-	-
<b>Non classificate</b>	<b>-</b>	<b>-</b>	<b>-</b>	<b>-</b>	<b>-</b>	<b>-</b>	<b>-</b>	<b>-</b>	<b>-</b>	<b>-</b>	<b>-</b>	<b>-</b>
<b>TOTALE</b>	<b>219</b>	<b>442</b>	<b>22,7</b>	<b>14,2</b>	<b>90</b>	<b>113</b>	<b>9,3</b>	<b>3,6</b>	<b>71</b>	<b>147</b>	<b>7,4</b>	<b>4,7</b>

Fonte: elab. Ufficio Studi e Statistica CCIAA Treviso - Belluno su dati Infocamere



**Comune di CALALZO DI CADORE in sintesi. Situazione al 31/12/2022**

**Le imprese del territorio**

	Numero	Rispetto allo scorso anno	Rispetto a 10 anni fa	Comune/ Provincia	N° addetti alle Unità locali totali	Numero	Comune/ Provincia
<b>Unità locali attive</b>	172	-3 ↓	-45 ↓	0,9%	498	0,7%	

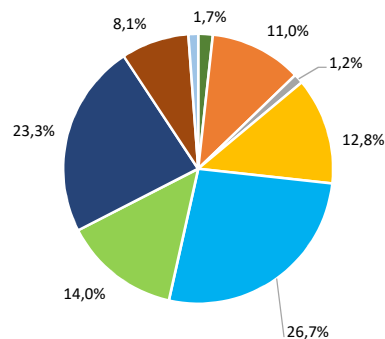
**Le caratteristiche delle imprese**

<b>Sedi d'impresa attive</b>			<b>N° addetti d'impresa</b>		
	Numero	% sul totale imprese		Numero	% sul totale addetti
<b>di cui:</b>					
<i>Artigiane</i>	50	38,2		111	18,8
<i>Femminili</i>	20	15,3		44	7,4
<i>Giovanili</i>	13	9,9		51	8,6
<i>Straniere</i>	6	4,6		13	2,2

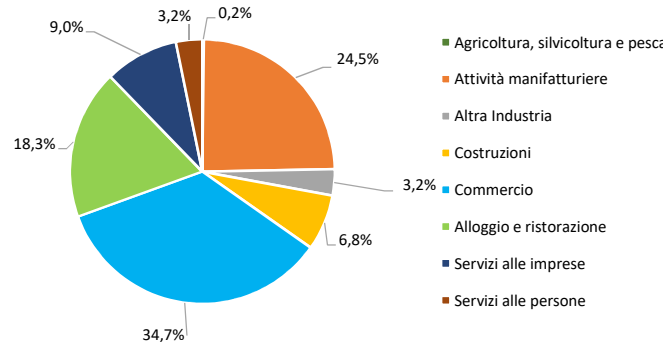
<b>Unità locali dipendenti</b>	Numero	Rispetto allo scorso anno	Rispetto a 10 anni fa
	41	-1 ↓	-7 ↓

**Le specializzazioni del territorio**

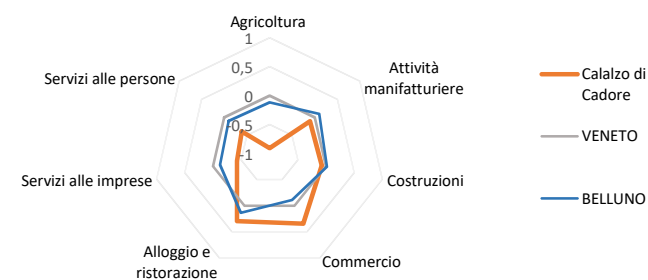
**Peso % dei settori nelle unità locali totali**



**Peso % dei settori negli addetti alle unità locali totali**



**Indice di specializzazione**





Comune di CALALZO DI CADORE. Unità locali attive per tipologia e relativi addetti. Situazione al 31/12/2022

SETTORI	SEDI d'impresa	UNITA' LOCALI DIPENDENTI				UL totali	ADDETTI alle UL totali	% ADDETTI SETTORE SU TOT. ADDETTI
		UL con sede in provincia	1a. UL con sede fuori provincia	Altre UL con sede fuori provincia	TOTALE			
<b>Agricoltura, silvicoltura e pesca</b>	<b>3</b>	-	-	-	-	<b>3</b>	<b>1</b>	<b>0,2</b>
<b>Attività manifatturiere</b>	<b>11</b>	<b>3</b>	<b>5</b>	-	<b>8</b>	<b>19</b>	<b>122</b>	<b>24,5</b>
10-11 Alimentari e bevande	1	1	-	-	1	2	5	1,0
13 al 15 Sistema moda	-	-	-	-	-	-	-	-
16 e 31 Legno arredo	1	-	-	-	-	1	1	0,2
24 al 30 metalmeccanica	1	-	2	-	2	3	3	0,6
Altro manifatturiero	8	2	3	-	5	13	113	22,7
<b>Altra Industria</b>	<b>1</b>	-	-	<b>1</b>	<b>1</b>	<b>2</b>	<b>16</b>	<b>3,2</b>
<b>Costruzioni</b>	<b>22</b>	-	-	-	-	<b>22</b>	<b>34</b>	<b>6,8</b>
<b>Commercio</b>	<b>33</b>	<b>8</b>	<b>4</b>	<b>1</b>	<b>13</b>	<b>46</b>	<b>173</b>	<b>34,7</b>
Commercio e riparazione auto e moto	2	1	-	-	1	3	16	3,2
Commercio all'ingrosso	13	2	-	-	2	15	23	4,6
Commercio al dettaglio	18	5	4	1	10	28	134	26,9
<b>Alloggio e ristorazione</b>	<b>19</b>	<b>4</b>	<b>1</b>	-	<b>5</b>	<b>24</b>	<b>91</b>	<b>18,3</b>
55 Alloggio	6	-	1	-	1	7	21	4,2
56 Attività dei servizi di ristorazione	13	4	-	-	4	17	70	14,1
<b>Servizi alle imprese</b>	<b>33</b>	<b>5</b>	-	<b>2</b>	<b>7</b>	<b>40</b>	<b>45</b>	<b>9,0</b>
H Trasporto e magazzinaggio	5	4	-	2	6	11	16	3,2
J Servizi di informazione e comunicazione	3	-	-	-	-	3	3	0,6
K Attività finanziarie e assicurative	3	-	-	-	-	3	2	0,4
L Attività immobiliari	10	1	-	-	1	11	7	1,4
M Attività professionali, scientifiche e tecniche	6	-	-	-	-	6	8	1,6
N Noleggio, agenzie di viaggio, servizi di supporto alle imprese	6	-	-	-	-	6	9	1,8
<b>Servizi alle persone</b>	<b>9</b>	<b>1</b>	<b>3</b>	<b>1</b>	<b>5</b>	<b>14</b>	<b>16</b>	<b>3,2</b>
O Amministrazione pubblica e difesa; assicurazione sociale obbligatoria	-	-	-	-	-	-	-	-
P Istruzione	1	-	2	1	3	4	6	1,2
Q Sanità e assistenza sociale	-	-	-	-	-	-	-	-
R Attività artistiche, sportive, di intrattenimento e divertimento	3	1	1	-	2	5	5	1,0
S Altre attività di servizi	5	-	-	-	-	5	5	1,0
T Attività di famiglie e convivenze come datori di lavoro	-	-	-	-	-	-	-	-
<b>Non classificate</b>	<b>-</b>	<b>-</b>	<b>-</b>	<b>2</b>	<b>2</b>	<b>2</b>	<b>-</b>	<b>-</b>
<b>TOTALE</b>	<b>131</b>	<b>21</b>	<b>13</b>	<b>7</b>	<b>41</b>	<b>172</b>	<b>498</b>	<b>100,0</b>

Fonte: elab. Ufficio Studi e Statistica CCIAA Treviso - Belluno su dati Infocamere



Comune di CALALZO DI CADORE. Unità locali attive per tipologia. Situazione al 31/12/2022 - confronto con i periodi indicati

SETTORI	SEDI				UNITA' LOCALI DIPENDENTI				UNITA' LOCALI TOTALI			
	dic-22	Var. ass.			dic-22	Var. ass.			dic-22	Var. ass.		
		dic 22/ sett 22	dic 22/ dic 21	dic 22/ dic 19		dic 22/ sett 22	dic 22/ dic 21	dic 22/ dic 19		dic 22/ sett 22	dic 22/ dic 21	dic 22/ dic 19
<b>Agricoltura, silvicoltura e pesca</b>	<b>3</b>	-	-	-	-	-	-	-	<b>3</b>	-	-	-
<b>Attività manifatturiere</b>	<b>11</b>	-	<b>-3</b>	<b>-6</b>	<b>8</b>	<b>1</b>	-	-	<b>19</b>	<b>1</b>	<b>-3</b>	<b>-6</b>
10-11 Alimentari e bevande	1	-	-	-	1	-	-	-	2	-	-	-
13 al 15 Sistema moda	-	-	-	-	-	-	-	-	-	-	-	-
16 e 31 Legno arredo	1	-	<b>-2</b>	<b>-2</b>	-	-	-	-	1	-	<b>-2</b>	<b>-2</b>
24 al 30 metalmeccanica	1	-	<b>-1</b>	<b>-1</b>	2	-	-	-	3	-	<b>-1</b>	<b>-1</b>
Altro manifatturiero	8	-	-	<b>-3</b>	5	1	-	-	13	1	-	<b>-3</b>
<b>Altra Industria</b>	<b>1</b>	-	<b>1</b>	<b>1</b>	<b>1</b>	-	-	-	<b>2</b>	-	<b>1</b>	<b>1</b>
<b>Costruzioni</b>	<b>22</b>	<b>-1</b>	-	<b>-1</b>	-	-	<b>-1</b>	-	<b>22</b>	<b>-1</b>	<b>-1</b>	<b>-1</b>
<b>Commercio</b>	<b>33</b>	<b>-2</b>	<b>-2</b>	<b>-3</b>	<b>13</b>	-	<b>-1</b>	-	<b>46</b>	<b>-2</b>	<b>-3</b>	<b>-3</b>
Commercio e riparazione auto e moto	2	-	-	-	1	-	-	-	3	-	-	-
Commercio all'ingrosso	13	<b>-2</b>	<b>-3</b>	<b>-3</b>	2	-	-	<b>-1</b>	15	<b>-2</b>	<b>-3</b>	<b>-4</b>
Commercio al dettaglio	18	-	1	-	10	-	<b>-1</b>	1	28	-	-	1
<b>Alloggio e ristorazione</b>	<b>19</b>	-	<b>2</b>	<b>1</b>	<b>5</b>	-	<b>1</b>	-	<b>24</b>	-	<b>3</b>	<b>1</b>
55 Alloggio	6	-	2	2	1	-	-	-	7	-	2	2
56 Attività dei servizi di ristorazione	13	-	-	<b>-1</b>	4	-	1	-	17	-	1	<b>-1</b>
<b>Servizi alle imprese</b>	<b>33</b>	-	<b>1</b>	<b>1</b>	<b>7</b>	-	<b>-1</b>	<b>-1</b>	<b>40</b>	-	-	-
H Trasporto e magazzinaggio	5	-	-	-	6	-	-	1	11	-	-	1
J Servizi di informazione e comunicazione	3	-	-	-	-	-	-	<b>-1</b>	3	-	-	<b>-1</b>
K Attività finanziarie e assicurative	3	-	-	<b>-2</b>	-	-	<b>-1</b>	<b>-1</b>	3	-	<b>-1</b>	<b>-3</b>
L Attività immobiliari	10	-	1	1	1	-	-	-	11	-	1	1
M Attività professionali, scientifiche e tecniche	6	-	1	2	-	-	-	-	6	-	1	2
N Noleggio, ag. viaggio, serv. supporto imprese	6	-	<b>-1</b>	-	-	-	-	-	6	-	<b>-1</b>	-
<b>Servizi alle persone</b>	<b>9</b>	-	<b>-1</b>	<b>-3</b>	<b>5</b>	-	-	<b>1</b>	<b>14</b>	-	<b>-1</b>	<b>-2</b>
O Amm. pubblica e difesa; assic. sociale obbligatoria	-	-	-	-	-	-	-	-	-	-	-	-
P Istruzione	1	-	-	-	3	-	-	1	4	-	-	1
Q Sanità e assistenza sociale	-	-	-	-	-	-	-	-	-	-	-	-
R Att. artistiche, sportive, intrattenim./divert.	3	-	-	-	2	-	-	-	5	-	-	-
S Altre attività di servizi	5	-	<b>-1</b>	<b>-3</b>	-	-	-	-	5	-	<b>-1</b>	<b>-3</b>
T Att. famiglie e convivenze come datori di lavoro	-	-	-	-	-	-	-	-	-	-	-	-
<b>Non classificate</b>	<b>-</b>	-	-	-	<b>2</b>	-	<b>1</b>	-	<b>2</b>	-	<b>1</b>	-
<b>TOTALE</b>	<b>131</b>	<b>-3</b>	<b>-2</b>	<b>-10</b>	<b>41</b>	<b>1</b>	<b>-1</b>	-	<b>172</b>	<b>-2</b>	<b>-3</b>	<b>-10</b>

Fonte: elab. Ufficio Studi e Statistica CCIAA Treviso - Belluno su dati Infocamere



Comune di CALALZO DI CADORE. Unità locali attive per tipologia. Situazione al 31/12/2022 - confronto decennale

SETTORI	SEDI			UNITA' LOCALI DIPENDENTI			UNITA' LOCALI TOTALI		
	dic-12	dic-22	Var. ass.	dic-12	dic-22	Var. ass.	dic-12	dic-22	Var. ass.
<b>Agricoltura, silvicoltura e pesca</b>	<b>3</b>	<b>3</b>	<b>-</b>	<b>-</b>	<b>-</b>	<b>-</b>	<b>3</b>	<b>3</b>	<b>-</b>
<b>Attività manifatturiere</b>	<b>31</b>	<b>11</b>	<b>-20</b>	<b>17</b>	<b>8</b>	<b>-9</b>	<b>48</b>	<b>19</b>	<b>-29</b>
10-11 Alimentari e bevande	1	1	-	1	1	-	2	2	-
13 al 15 Sistema moda	1	-	-1	1	-	-1	2	-	-2
16 e 31 Legno arredo	2	1	-1	1	-	-1	3	1	-2
24 al 30 metalmeccanica	5	1	-4	5	2	-3	10	3	-7
Altro manifatturiero	22	8	-14	9	5	-4	31	13	-18
<b>Altra Industria</b>	<b>1</b>	<b>1</b>	<b>-</b>	<b>-</b>	<b>1</b>	<b>1</b>	<b>1</b>	<b>2</b>	<b>1</b>
<b>Costruzioni</b>	<b>24</b>	<b>22</b>	<b>-2</b>	<b>1</b>	<b>-</b>	<b>-1</b>	<b>25</b>	<b>22</b>	<b>-3</b>
<b>Commercio</b>	<b>51</b>	<b>33</b>	<b>-18</b>	<b>11</b>	<b>13</b>	<b>2</b>	<b>62</b>	<b>46</b>	<b>-16</b>
Commercio e riparazione auto e moto	5	2	-3	1	1	-	6	3	-3
Commercio all'ingrosso	27	13	-14	-	2	2	27	15	-12
Commercio al dettaglio	19	18	-1	10	10	-	29	28	-1
<b>Alloggio e ristorazione</b>	<b>22</b>	<b>19</b>	<b>-3</b>	<b>2</b>	<b>5</b>	<b>3</b>	<b>24</b>	<b>24</b>	<b>-</b>
55 Alloggio	5	6	1	-	1	1	5	7	2
56 Attività dei servizi di ristorazione	17	13	-4	2	4	2	19	17	-2
<b>Servizi alle imprese</b>	<b>26</b>	<b>33</b>	<b>7</b>	<b>11</b>	<b>7</b>	<b>-4</b>	<b>37</b>	<b>40</b>	<b>3</b>
H Trasporto e magazzinaggio	4	5	1	7	6	-1	11	11	-
J Servizi di informazione e comunicazione	2	3	1	1	-	-1	3	3	-
K Attività finanziarie e assicurative	4	3	-1	3	-	-3	7	3	-4
L Attività immobiliari	6	10	4	-	1	1	6	11	5
M Attività professionali, scientifiche e tecniche	4	6	2	-	-	-	4	6	2
N Noleggio, ag. viaggio, serv. supporto imprese	6	6	-	-	-	-	6	6	-
<b>Servizi alle persone</b>	<b>11</b>	<b>9</b>	<b>-2</b>	<b>3</b>	<b>5</b>	<b>2</b>	<b>14</b>	<b>14</b>	<b>-</b>
O Amm. pubblica e difesa; assic. sociale obbligatoria	-	-	-	-	-	-	-	-	-
P Istruzione	1	1	-	2	3	1	3	4	1
Q Sanità e assistenza sociale	-	-	-	-	-	-	-	-	-
R Att. artistiche, sportive, intrattenim./divert.	1	3	2	1	2	1	2	5	3
S Altre attività di servizi	9	5	-4	-	-	-	9	5	-4
T Att. famiglie e convivenze come datori di lavoro	-	-	-	-	-	-	-	-	-
<b>Non classificate</b>	<b>-</b>	<b>-</b>	<b>-</b>	<b>3</b>	<b>2</b>	<b>-1</b>	<b>3</b>	<b>2</b>	<b>-1</b>
<b>TOTALE</b>	<b>169</b>	<b>131</b>	<b>-38</b>	<b>48</b>	<b>41</b>	<b>-7</b>	<b>217</b>	<b>172</b>	<b>-45</b>

Fonte: elab. Ufficio Studi e Statistica CCIAA Treviso - Belluno su dati Infocamere



Comune di CALALZO DI CADORE. Imprese artigiane e non artigiane attive e relativi addetti d'impresa per settori economici. Situazione al 31/12/2022

SETTORI	ARTIGIANE		NON ARTIGIANE		TOTALE		% artigiane su totale	
	Sedi	Addetti d'impresa	Sedi	Addetti d'impresa	Sedi	Addetti d'impresa	Sedi	Addetti d'impresa
<b>Agricoltura, silvicoltura e pesca</b>	<b>1</b>	<b>1</b>	<b>2</b>	<b>-</b>	<b>3</b>	<b>1</b>	<b>33,3</b>	<b>100,0</b>
<b>Attività manifatturiere</b>	<b>8</b>	<b>34</b>	<b>3</b>	<b>86</b>	<b>11</b>	<b>120</b>	<b>72,7</b>	<b>28,3</b>
10-11 Alimentari e bevande	1	5	-	-	1	5	100,0	100,0
13 al 15 Sistema moda	-	-	-	-	-	-	-	-
16 e 31 Legno arredo	1	1	-	-	1	1	100,0	100,0
24 al 30 metalmeccanica	1	1	-	-	1	1	100,0	100,0
Altro manifatturiero	5	27	3	86	8	113	62,5	23,9
<b>Altra Industria</b>	<b>1</b>	<b>1</b>	<b>-</b>	<b>-</b>	<b>1</b>	<b>1</b>	<b>100,0</b>	<b>100,0</b>
<b>Costruzioni</b>	<b>21</b>	<b>35</b>	<b>1</b>	<b>1</b>	<b>22</b>	<b>36</b>	<b>95,5</b>	<b>97,2</b>
<b>Commercio</b>	<b>2</b>	<b>16</b>	<b>31</b>	<b>285</b>	<b>33</b>	<b>301</b>	<b>6,1</b>	<b>5,3</b>
Commercio e riparazione auto e moto	2	16	-	-	2	16	100,0	100,0
Commercio all'ingrosso	-	-	13	24	13	24	-	-
Commercio al dettaglio	-	-	18	261	18	261	-	-
<b>Alloggio e ristorazione</b>	<b>1</b>	<b>1</b>	<b>18</b>	<b>79</b>	<b>19</b>	<b>80</b>	<b>5,3</b>	<b>1,3</b>
55 Alloggio	-	-	6	21	6	21	-	-
56 Attività dei servizi di ristorazione	1	1	12	58	13	59	7,7	1,7
<b>Servizi alle imprese</b>	<b>11</b>	<b>17</b>	<b>22</b>	<b>20</b>	<b>33</b>	<b>37</b>	<b>33,3</b>	<b>45,9</b>
H Trasporto e magazzinaggio	5	7	-	-	5	7	100,0	100,0
J Servizi di informazione e comunicazione	-	-	3	3	3	3	-	-
K Attività finanziarie e assicurative	-	-	3	2	3	2	-	-
L Attività immobiliari	-	-	10	8	10	8	-	-
M Attività professionali, scientifiche e tecniche	2	3	4	5	6	8	33,3	37,5
N Noleggio, ag. viaggio, serv. supporto imprese	4	7	2	2	6	9	66,7	77,8
<b>Servizi alle persone</b>	<b>5</b>	<b>6</b>	<b>4</b>	<b>10</b>	<b>9</b>	<b>16</b>	<b>55,6</b>	<b>37,5</b>
O Amm. pubblica e difesa; assic. sociale obbligatoria	-	-	-	-	-	-	-	-
P Istruzione	-	-	1	6	1	6	-	-
Q Sanità' e assistenza sociale	-	-	-	-	-	-	-	-
R Att. artistiche, sportive, intrattenim./divert.	1	2	2	3	3	5	33,3	40,0
S Altre attività di servizi	4	4	1	1	5	5	80,0	80,0
T Att. famiglie e convivenze come datori di lavoro	-	-	-	-	-	-	-	-
<b>Non classificate</b>	<b>-</b>	<b>-</b>	<b>-</b>	<b>-</b>	<b>-</b>	<b>-</b>	<b>-</b>	<b>-</b>
<b>TOTALE</b>	<b>50</b>	<b>111</b>	<b>81</b>	<b>481</b>	<b>131</b>	<b>592</b>	<b>38,2</b>	<b>18,8</b>

Fonte: elab. Ufficio Studi e Statistica CCIAA Treviso - Belluno su dati Infocamere

Comune di CALALZO DI CADORE. Imprese femminili, giovanili e straniere attive e relativi addetti d'impresa per settori economici. Situazione al 31/12/2022

SETTORI	FEMMINILI				GIOVANILI				STRANIERE			
	Sedi	Addetti d'impresa	% sul totale		Sedi	Addetti d'impresa	% sul totale		Sedi	Addetti d'impresa	% sul totale	
			Sedi	Addetti d'impresa			Sedi	Addetti d'impresa			Sedi	Addetti d'impresa
<b>Agricoltura, silvicoltura e pesca</b>	-	-	-	-	<b>1</b>	-	<b>33,3</b>	-	-	-	-	-
<b>Attività manifatturiere</b>	<b>2</b>	<b>4</b>	<b>18,2</b>	<b>3,3</b>	<b>3</b>	<b>32</b>	<b>27,3</b>	<b>26,7</b>	-	-	-	-
10-11 Alimentari e bevande	-	-	-	-	-	-	-	-	-	-	-	-
13 al 15 Sistema moda	-	-	-	-	-	-	-	-	-	-	-	-
16 e 31 Legno arredo	-	-	-	-	-	-	-	-	-	-	-	-
24 al 30 metalmeccanica	-	-	-	-	<b>1</b>	<b>1</b>	<b>100,0</b>	<b>100,0</b>	-	-	-	-
Altro manifatturiero	<b>2</b>	<b>4</b>	<b>25,0</b>	<b>3,5</b>	<b>2</b>	<b>31</b>	<b>25,0</b>	<b>27,4</b>	-	-	-	-
<b>Altra Industria</b>	-	-	-	-	-	-	-	-	-	-	-	-
<b>Costruzioni</b>	-	-	-	-	-	-	-	-	<b>2</b>	<b>3</b>	<b>9,1</b>	<b>8,3</b>
<b>Commercio</b>	<b>5</b>	<b>12</b>	<b>15,2</b>	<b>4,0</b>	<b>2</b>	<b>7</b>	<b>6,1</b>	<b>2,3</b>	<b>2</b>	<b>8</b>	<b>6,1</b>	<b>2,7</b>
Commercio e riparazione auto e moto	-	-	-	-	-	-	-	-	-	-	-	-
Commercio all'ingrosso	<b>2</b>	<b>8</b>	<b>15,4</b>	<b>33,3</b>	<b>1</b>	<b>1</b>	<b>7,7</b>	<b>4,2</b>	-	-	-	-
Commercio al dettaglio	<b>3</b>	<b>4</b>	<b>16,7</b>	<b>1,5</b>	<b>1</b>	<b>6</b>	<b>5,6</b>	<b>2,3</b>	<b>2</b>	<b>8</b>	<b>11,1</b>	<b>3,1</b>
<b>Alloggio e ristorazione</b>	<b>7</b>	<b>22</b>	<b>36,8</b>	<b>27,5</b>	<b>4</b>	<b>5</b>	<b>21,1</b>	<b>6,3</b>	<b>1</b>	<b>2</b>	<b>5,3</b>	<b>2,5</b>
55 Alloggio	<b>2</b>	<b>8</b>	<b>33,3</b>	<b>38,1</b>	<b>2</b>	<b>3</b>	<b>33,3</b>	<b>14,3</b>	-	-	-	-
56 Attività dei servizi di ristorazione	<b>5</b>	<b>14</b>	<b>38,5</b>	<b>23,7</b>	<b>2</b>	<b>2</b>	<b>15,4</b>	<b>3,4</b>	<b>1</b>	<b>2</b>	<b>7,7</b>	<b>3,4</b>
<b>Servizi alle imprese</b>	<b>4</b>	<b>4</b>	<b>12,1</b>	<b>10,8</b>	<b>2</b>	<b>6</b>	<b>6,1</b>	<b>16,2</b>	<b>1</b>	-	<b>3,0</b>	-
H Trasporto e magazzinaggio	-	-	-	-	-	-	-	-	-	-	-	-
J Servizi di informazione e comunicazione	-	-	-	-	-	-	-	-	<b>1</b>	-	<b>33,3</b>	-
K Attività finanziarie e assicurative	<b>1</b>	-	<b>33,3</b>	-	-	-	-	-	-	-	-	-
L Attività immobiliari	<b>2</b>	<b>2</b>	<b>20,0</b>	<b>25,0</b>	-	-	-	-	-	-	-	-
M Attività professionali, scientifiche e tecniche	-	-	-	-	-	-	-	-	-	-	-	-
N Noleggio, ag. viaggio, serv. supporto imprese	<b>1</b>	<b>2</b>	<b>16,7</b>	<b>22,2</b>	<b>2</b>	<b>6</b>	<b>33,3</b>	<b>66,7</b>	-	-	-	-
<b>Servizi alle persone</b>	<b>2</b>	<b>2</b>	<b>22,2</b>	<b>12,5</b>	<b>1</b>	<b>1</b>	<b>11,1</b>	<b>6,3</b>	-	-	-	-
O Amm. pubblica e difesa; assic. sociale obbligatoria	-	-	-	-	-	-	-	-	-	-	-	-
P Istruzione	-	-	-	-	-	-	-	-	-	-	-	-
Q Sanità e assistenza sociale	-	-	-	-	-	-	-	-	-	-	-	-
R Att. artistiche, sportive, intrattenim./divert.	-	-	-	-	<b>1</b>	<b>1</b>	<b>33,3</b>	<b>20,0</b>	-	-	-	-
S Altre attività di servizi	<b>2</b>	<b>2</b>	<b>40,0</b>	<b>40,0</b>	-	-	-	-	-	-	-	-
T Att. famiglie e convivenze come datori di lavoro	-	-	-	-	-	-	-	-	-	-	-	-
<b>Non classificate</b>	-	-	-	-	-	-	-	-	-	-	-	-
<b>TOTALE</b>	<b>20</b>	<b>44</b>	<b>15,3</b>	<b>7,4</b>	<b>13</b>	<b>51</b>	<b>9,9</b>	<b>8,6</b>	<b>6</b>	<b>13</b>	<b>4,6</b>	<b>2,2</b>

Fonte: elab. Ufficio Studi e Statistica CCIAA Treviso - Belluno su dati Infocamere

**Comune di CANALE D'AGORDO in sintesi. Situazione al 31/12/2022**

**Le imprese del territorio**

	Numero	Rispetto allo scorso anno	Rispetto a 10 anni fa	Comune/ Provincia	N° addetti alle Unità locali totali	Numero	Comune/ Provincia
<b>Unità locali attive</b>	81	1 ↑	9 ↑	0,4%	146	0,2%	

**Le caratteristiche delle imprese**

<b>Sedi d'impresa attive</b>	66	1 ↑	5 ↑
------------------------------	----	-----	-----

di cui:	Numero	% sul totale imprese
<b>Artigiane</b>	17	25,8
<b>Femminili</b>	26	39,4
<b>Giovanili</b>	7	10,6
<b>Straniere</b>	6	9,1

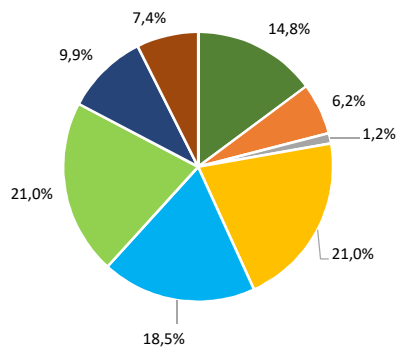
<b>N° addetti d'impresa</b>	153
-----------------------------	-----

di cui:	Numero	% sul totale addetti
<b>Artigiane</b>	32	20,9
<b>Femminili</b>	52	34,0
<b>Giovanili</b>	12	7,8
<b>Straniere</b>	10	6,5

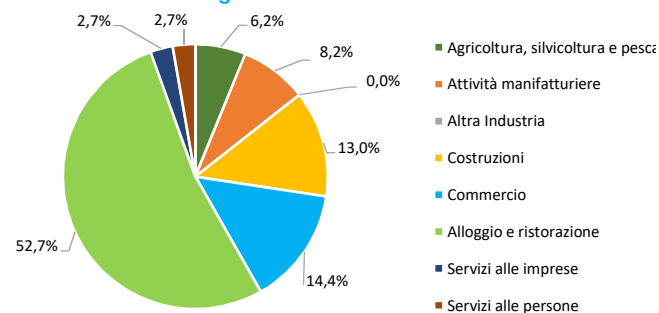
	Numero	Rispetto allo scorso anno	Rispetto a 10 anni fa
<b>Unità locali dipendenti</b>	15	0 —	4 ↑

**Le specializzazioni del territorio**

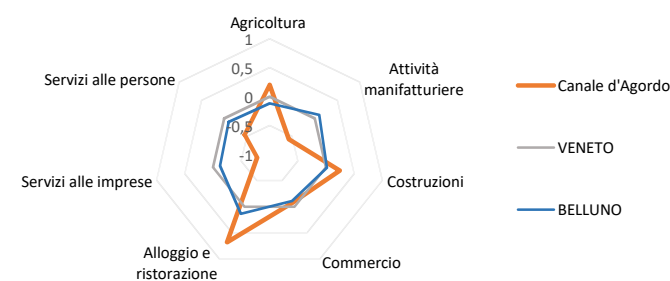
**Peso % dei settori nelle unità locali totali**



**Peso % dei settori negli addetti alle unità locali totali**



**Indice di specializzazione**





Comune di CANALE D'AGORDO. Unità locali attive per tipologia e relativi addetti. Situazione al 31/12/2022

SETTORI	SEDI d'impresa	UNITA' LOCALI DIPENDENTI				UL totali	ADDETTI alle UL totali	% ADDETTI SETTORE SU TOT. ADDETTI
		UL con sede in provincia	1a. UL con sede fuori provincia	Altre UL con sede fuori provincia	TOTALE			
<b>Agricoltura, silvicoltura e pesca</b>	<b>12</b>	-	-	-	-	<b>12</b>	<b>9</b>	<b>6,2</b>
<b>Attività manifatturiere</b>	<b>4</b>	<b>1</b>	-	-	<b>1</b>	<b>5</b>	<b>12</b>	<b>8,2</b>
10-11 Alimentari e bevande	2	1	-	-	1	3	9	6,2
13 al 15 Sistema moda	1	-	-	-	-	1	3	2,1
16 e 31 Legno arredo	1	-	-	-	-	1	-	-
24 al 30 metalmeccanica	-	-	-	-	-	-	-	-
Altro manifatturiero	-	-	-	-	-	-	-	-
<b>Altra Industria</b>	-	-	<b>1</b>	-	<b>1</b>	<b>1</b>	-	-
<b>Costruzioni</b>	<b>15</b>	<b>2</b>	-	-	<b>2</b>	<b>17</b>	<b>19</b>	<b>13,0</b>
<b>Commercio</b>	<b>14</b>	<b>1</b>	-	-	<b>1</b>	<b>15</b>	<b>21</b>	<b>14,4</b>
Commercio e riparazione auto e moto	-	-	-	-	-	-	-	-
Commercio all'ingrosso	-	-	-	-	-	-	-	-
Commercio al dettaglio	14	1	-	-	1	15	21	14,4
<b>Alloggio e ristorazione</b>	<b>13</b>	<b>1</b>	<b>2</b>	<b>1</b>	<b>4</b>	<b>17</b>	<b>77</b>	<b>52,7</b>
55 Alloggio	7	1	2	1	4	11	61	41,8
56 Attività dei servizi di ristorazione	6	-	-	-	-	6	16	11,0
<b>Servizi alle imprese</b>	<b>3</b>	<b>1</b>	<b>1</b>	<b>3</b>	<b>5</b>	<b>8</b>	<b>4</b>	<b>2,7</b>
H Trasporto e magazzinaggio	2	-	-	2	2	4	2	1,4
J Servizi di informazione e comunicazione	-	-	-	-	-	-	-	-
K Attività finanziarie e assicurative	1	-	-	1	1	2	1	0,7
L Attività immobiliari	-	-	1	-	1	1	1	0,7
M Attività professionali, scientifiche e tecniche	-	1	-	-	1	1	-	-
N Noleggio, agenzie di viaggio, servizi di supporto alle imprese	-	-	-	-	-	-	-	-
<b>Servizi alle persone</b>	<b>5</b>	<b>1</b>	-	-	<b>1</b>	<b>6</b>	<b>4</b>	<b>2,7</b>
O Amministrazione pubblica e difesa; assicurazione sociale obbligatoria	-	-	-	-	-	-	-	-
P Istruzione	-	-	-	-	-	-	-	-
Q Sanità e assistenza sociale	-	1	-	-	1	1	-	-
R Attività artistiche, sportive, di intrattenimento e divertimento	2	-	-	-	-	2	2	1,4
S Altre attività di servizi	3	-	-	-	-	3	2	1,4
T Attività di famiglie e convivenze come datori di lavoro	-	-	-	-	-	-	-	-
<b>Non classificate</b>	-	-	-	-	-	-	-	-
<b>TOTALE</b>	<b>66</b>	<b>7</b>	<b>4</b>	<b>4</b>	<b>15</b>	<b>81</b>	<b>146</b>	<b>100,0</b>





Comune di CANALE D'AGORDO. Unità locali attive per tipologia. Situazione al 31/12/2022 - confronto con i periodi indicati

SETTORI	SEDI				UNITA' LOCALI DIPENDENTI				UNITA' LOCALI TOTALI			
	dic-22	Var. ass.			dic-22	Var. ass.			dic-22	Var. ass.		
		dic 22/ sett 22	dic 22/ dic 21	dic 22/ dic 19		dic 22/ sett 22	dic 22/ dic 21	dic 22/ dic 19		dic 22/ sett 22	dic 22/ dic 21	dic 22/ dic 19
<b>Agricoltura, silvicoltura e pesca</b>	12	-	-1	2	-	-	-	-	12	-	-1	2
<b>Attività manifatturiere</b>	4	-	-	1	1	-	-	-	5	-	-	1
10-11 Alimentari e bevande	2	-	-	-	1	-	-	-	3	-	-	-
13 al 15 Sistema moda	1	-	-	1	-	-	-	-	1	-	-	1
16 e 31 Legno arredo	1	-	-	-	-	-	-	-	1	-	-	-
24 al 30 metalmeccanica	-	-	-	-	-	-	-	-	-	-	-	-
Altro manifatturiero	-	-	-	-	-	-	-	-	-	-	-	-
<b>Altra Industria</b>	-	-	-	-	1	-	-	-	1	-	-	-
<b>Costruzioni</b>	15	-	1	3	2	-	-	-	17	-	1	3
<b>Commercio</b>	14	-1	-	-2	1	-	-	-	15	-1	-	-2
Commercio e riparazione auto e moto	-	-	-	-1	-	-	-	-	-	-	-	-1
Commercio all'ingrosso	-	-	-	-	-	-	-	-	-	-	-	-
Commercio al dettaglio	14	-1	-	-1	1	-	-	-	15	-1	-	-1
<b>Alloggio e ristorazione</b>	13	-	1	-	4	-	-	-	17	-	1	-
55 Alloggio	7	-	1	-	4	1	1	1	11	1	2	1
56 Attività dei servizi di ristorazione	6	-	-	-	-	-1	-1	-1	6	-1	-1	-1
<b>Servizi alle imprese</b>	3	-	-	1	5	-	-	-	8	-	-	1
H Trasporto e magazzinaggio	2	-	1	2	2	-	-	-	4	-	1	2
J Servizi di informazione e comunicazione	-	-	-	-	-	-	-	-	-	-	-	-
K Attività finanziarie e assicurative	1	-	-1	-1	1	-	-	-	2	-	-1	-1
L Attività immobiliari	-	-	-	-	1	-	-	-	1	-	-	-
M Attività professionali, scientifiche e tecniche	-	-	-	-	1	-	-	-	1	-	-	-
N Noleggio, ag. viaggio, serv. supporto imprese	-	-	-	-	-	-	-	-	-	-	-	-
<b>Servizi alle persone</b>	5	-	-	-	1	-	-	-	6	-	-	-
O Amm. pubblica e difesa; assic. sociale obbligatoria	-	-	-	-	-	-	-	-	-	-	-	-
P Istruzione	-	-	-	-	-	-	-	-	-	-	-	-
Q Sanità e assistenza sociale	-	-	-	-	1	-	-	-	1	-	-	-
R Att. artistiche, sportive, intrattenim./divert.	2	-	-	-	-	-	-	-	2	-	-	-
S Altre attività di servizi	3	-	-	-	-	-	-	-	3	-	-	-
T Att. famiglie e convivenze come datori di lavoro	-	-	-	-	-	-	-	-	-	-	-	-
<b>Non classificate</b>	-	-	-	-	-	-	-	-	-	-	-	-
<b>TOTALE</b>	<b>66</b>	<b>-1</b>	<b>1</b>	<b>5</b>	<b>15</b>	<b>-</b>	<b>-</b>	<b>-</b>	<b>81</b>	<b>-1</b>	<b>1</b>	<b>5</b>

Fonte: elab. Ufficio Studi e Statistica CCIAA Treviso - Belluno su dati Infocamere



Comune di CANALE D'AGORDO. Unità locali attive per tipologia. Situazione al 31/12/2022 - confronto decennale

SETTORI	SEDI			UNITA' LOCALI DIPENDENTI			UNITA' LOCALI TOTALI		
	dic-12	dic-22	Var. ass.	dic-12	dic-22	Var. ass.	dic-12	dic-22	Var. ass.
<b>Agricoltura, silvicoltura e pesca</b>	<b>7</b>	<b>12</b>	<b>5</b>	<b>1</b>	<b>-</b>	<b>-1</b>	<b>8</b>	<b>12</b>	<b>4</b>
<b>Attività manifatturiere</b>	<b>6</b>	<b>4</b>	<b>-2</b>	<b>1</b>	<b>1</b>	<b>-</b>	<b>7</b>	<b>5</b>	<b>-2</b>
10-11 Alimentari e bevande	2	2	-	1	1	-	3	3	-
13 al 15 Sistema moda	2	1	-1	-	-	-	2	1	-1
16 e 31 Legno arredo	1	1	-	-	-	-	1	1	-
24 al 30 metalmeccanica	1	-	-1	-	-	-	1	-	-1
Altro manifatturiero	-	-	-	-	-	-	-	-	-
<b>Altra Industria</b>	<b>-</b>	<b>-</b>	<b>-</b>	<b>-</b>	<b>1</b>	<b>1</b>	<b>-</b>	<b>1</b>	<b>1</b>
<b>Costruzioni</b>	<b>13</b>	<b>15</b>	<b>2</b>	<b>2</b>	<b>2</b>	<b>-</b>	<b>15</b>	<b>17</b>	<b>2</b>
<b>Commercio</b>	<b>20</b>	<b>14</b>	<b>-6</b>	<b>1</b>	<b>1</b>	<b>-</b>	<b>21</b>	<b>15</b>	<b>-6</b>
Commercio e riparazione auto e moto	2	-	-2	-	-	-	2	-	-2
Commercio all'ingrosso	-	-	-	-	-	-	-	-	-
Commercio al dettaglio	18	14	-4	1	1	-	19	15	-4
<b>Alloggio e ristorazione</b>	<b>10</b>	<b>13</b>	<b>3</b>	<b>3</b>	<b>4</b>	<b>1</b>	<b>13</b>	<b>17</b>	<b>4</b>
55 Alloggio	5	7	2	2	4	2	7	11	4
56 Attività dei servizi di ristorazione	5	6	1	1	-	-1	6	6	-
<b>Servizi alle imprese</b>	<b>1</b>	<b>3</b>	<b>2</b>	<b>3</b>	<b>5</b>	<b>2</b>	<b>4</b>	<b>8</b>	<b>4</b>
H Trasporto e magazzinaggio	-	2	2	1	2	1	1	4	3
J Servizi di informazione e comunicazione	-	-	-	-	-	-	-	-	-
K Attività finanziarie e assicurative	1	1	-	1	1	-	2	2	-
L Attività immobiliari	-	-	-	-	1	1	-	1	1
M Attività professionali, scientifiche e tecniche	-	-	-	1	1	-	1	1	-
N Noleggio, ag. viaggio, serv. supporto imprese	-	-	-	-	-	-	-	-	-
<b>Servizi alle persone</b>	<b>4</b>	<b>5</b>	<b>1</b>	<b>-</b>	<b>1</b>	<b>1</b>	<b>4</b>	<b>6</b>	<b>2</b>
O Amm. pubblica e difesa; assic. sociale obbligatoria	-	-	-	-	-	-	-	-	-
P Istruzione	-	-	-	-	-	-	-	-	-
Q Sanità e assistenza sociale	-	-	-	-	1	1	-	1	1
R Att. artistiche, sportive, intrattenim./divert.	-	2	2	-	-	-	-	2	2
S Altre attività di servizi	4	3	-1	-	-	-	4	3	-1
T Att. famiglie e convivenze come datori di lavoro	-	-	-	-	-	-	-	-	-
<b>Non classificate</b>	<b>-</b>	<b>-</b>	<b>-</b>	<b>-</b>	<b>-</b>	<b>-</b>	<b>-</b>	<b>-</b>	<b>-</b>
<b>TOTALE</b>	<b>61</b>	<b>66</b>	<b>5</b>	<b>11</b>	<b>15</b>	<b>4</b>	<b>72</b>	<b>81</b>	<b>9</b>

Fonte: elab. Ufficio Studi e Statistica CCIAA Treviso - Belluno su dati Infocamere



Comune di CANALE D'AGORDO. Imprese artigiane e non artigiane attive e relativi addetti d'impresa per settori economici. Situazione al 31/12/2022

SETTORI	ARTIGIANE		NON ARTIGIANE		TOTALE		% artigiane su totale	
	Sedi	Addetti d'impresa	Sedi	Addetti d'impresa	Sedi	Addetti d'impresa	Sedi	Addetti d'impresa
<b>Agricoltura, silvicoltura e pesca</b>	-	-	12	10	12	10	-	-
<b>Attività manifatturiere</b>	2	12	2	6	4	18	50,0	66,7
10-11 Alimentari e bevande	1	8	1	1	2	9	50,0	88,9
13 al 15 Sistema moda	1	4	-	-	1	4	100,0	100,0
16 e 31 Legno arredo	-	-	1	5	1	5	-	-
24 al 30 metalmeccanica	-	-	-	-	-	-	-	-
Altro manifatturiero	-	-	-	-	-	-	-	-
<b>Altra Industria</b>	-	-	-	-	-	-	-	-
<b>Costruzioni</b>	13	18	2	4	15	22	86,7	81,8
<b>Commercio</b>	-	-	14	29	14	29	-	-
Commercio e riparazione auto e moto	-	-	-	-	-	-	-	-
Commercio all'ingrosso	-	-	-	-	-	-	-	-
Commercio al dettaglio	-	-	14	29	14	29	-	-
<b>Alloggio e ristorazione</b>	-	-	13	66	13	66	-	-
55 Alloggio	-	-	7	50	7	50	-	-
56 Attività dei servizi di ristorazione	-	-	6	16	6	16	-	-
<b>Servizi alle imprese</b>	-	-	3	3	3	3	-	-
H Trasporto e magazzinaggio	-	-	2	2	2	2	-	-
J Servizi di informazione e comunicazione	-	-	-	-	-	-	-	-
K Attività finanziarie e assicurative	-	-	1	1	1	1	-	-
L Attività immobiliari	-	-	-	-	-	-	-	-
M Attività professionali, scientifiche e tecniche	-	-	-	-	-	-	-	-
N Noleggio, ag. viaggio, serv. supporto imprese	-	-	-	-	-	-	-	-
<b>Servizi alle persone</b>	2	2	3	3	5	5	40,0	40,0
O Amm. pubblica e difesa; assic. sociale obbligatoria	-	-	-	-	-	-	-	-
P Istruzione	-	-	-	-	-	-	-	-
Q Sanità' e assistenza sociale	-	-	-	-	-	-	-	-
R Att. artistiche, sportive, intrattenim./divert.	-	-	2	2	2	2	-	-
S Altre attività di servizi	2	2	1	1	3	3	66,7	66,7
T Att. famiglie e convivenze come datori di lavoro	-	-	-	-	-	-	-	-
<b>Non classificate</b>	-	-	-	-	-	-	-	-
<b>TOTALE</b>	17	32	49	121	66	153	25,8	20,9

Fonte: elab. Ufficio Studi e Statistica CCIAA Treviso - Belluno su dati Infocamere



Comune di CANALE D'AGORDO. Imprese femminili, giovanili e straniere attive e relativi addetti d'impresa per settori economici. Situazione al 31/12/2022

SETTORI	FEMMINILI				GIOVANILI				STRANIERE			
	Sedi	Addetti d'impresa	% sul totale		Sedi	Addetti d'impresa	% sul totale		Sedi	Addetti d'impresa	% sul totale	
			Sedi	Addetti d'impresa			Sedi	Addetti d'impresa			Sedi	Addetti d'impresa
<b>Agricoltura, silvicoltura e pesca</b>	<b>4</b>	<b>6</b>	<b>33,3</b>	<b>60,0</b>	<b>2</b>	<b>1</b>	<b>16,7</b>	<b>10,0</b>	-	-	-	-
<b>Attività manifatturiere</b>	<b>2</b>	<b>9</b>	<b>50,0</b>	<b>50,0</b>	<b>1</b>	<b>4</b>	<b>25,0</b>	<b>22,2</b>	-	-	-	-
10-11 Alimentari e bevande	-	-	-	-	-	-	-	-	-	-	-	-
13 al 15 Sistema moda	1	4	100,0	100,0	1	4	100,0	100,0	-	-	-	-
16 e 31 Legno arredo	1	5	100,0	100,0	-	-	-	-	-	-	-	-
24 al 30 metalmeccanica	-	-	-	-	-	-	-	-	-	-	-	-
Altro manifatturiero	-	-	-	-	-	-	-	-	-	-	-	-
<b>Altra Industria</b>	-	-	-	-	-	-	-	-	-	-	-	-
<b>Costruzioni</b>	-	-	-	-	<b>1</b>	<b>1</b>	<b>6,7</b>	<b>4,5</b>	<b>2</b>	<b>4</b>	<b>13,3</b>	<b>18,2</b>
<b>Commercio</b>	<b>9</b>	<b>13</b>	<b>64,3</b>	<b>44,8</b>	<b>1</b>	<b>1</b>	<b>7,1</b>	<b>3,4</b>	<b>2</b>	<b>3</b>	<b>14,3</b>	<b>10,3</b>
Commercio e riparazione auto e moto	-	-	-	-	-	-	-	-	-	-	-	-
Commercio all'ingrosso	-	-	-	-	-	-	-	-	-	-	-	-
Commercio al dettaglio	9	13	64,3	44,8	1	1	7,1	3,4	2	3	14,3	10,3
<b>Alloggio e ristorazione</b>	<b>7</b>	<b>20</b>	<b>53,8</b>	<b>30,3</b>	<b>1</b>	<b>5</b>	<b>7,7</b>	<b>7,6</b>	<b>1</b>	<b>2</b>	<b>7,7</b>	<b>3,0</b>
55 Alloggio	3	9	42,9	18,0	1	5	14,3	10,0	-	-	-	-
56 Attività dei servizi di ristorazione	4	11	66,7	68,8	-	-	-	-	1	2	16,7	12,5
<b>Servizi alle imprese</b>	<b>1</b>	<b>1</b>	<b>33,3</b>	<b>33,3</b>	-	-	-	-	<b>1</b>	<b>1</b>	<b>33,3</b>	<b>33,3</b>
H Trasporto e magazzinaggio	1	1	50,0	50,0	-	-	-	-	1	1	50,0	50,0
J Servizi di informazione e comunicazione	-	-	-	-	-	-	-	-	-	-	-	-
K Attività finanziarie e assicurative	-	-	-	-	-	-	-	-	-	-	-	-
L Attività immobiliari	-	-	-	-	-	-	-	-	-	-	-	-
M Attività professionali, scientifiche e tecniche	-	-	-	-	-	-	-	-	-	-	-	-
N Noleggio, ag. viaggio, serv. supporto imprese	-	-	-	-	-	-	-	-	-	-	-	-
<b>Servizi alle persone</b>	<b>3</b>	<b>3</b>	<b>60,0</b>	<b>60,0</b>	<b>1</b>	-	<b>20,0</b>	-	-	-	-	-
O Amm. pubblica e difesa; assic. sociale obbligatoria	-	-	-	-	-	-	-	-	-	-	-	-
P Istruzione	-	-	-	-	-	-	-	-	-	-	-	-
Q Sanità e assistenza sociale	-	-	-	-	-	-	-	-	-	-	-	-
R Att. artistiche, sportive, intrattenim./divert.	-	-	-	-	1	-	50,0	-	-	-	-	-
S Altre attività di servizi	3	3	100,0	100,0	-	-	-	-	-	-	-	-
T Att. famiglie e convivenze come datori di lavoro	-	-	-	-	-	-	-	-	-	-	-	-
<b>Non classificate</b>	-	-	-	-	-	-	-	-	-	-	-	-
<b>TOTALE</b>	<b>26</b>	<b>52</b>	<b>39,4</b>	<b>34,0</b>	<b>7</b>	<b>12</b>	<b>10,6</b>	<b>7,8</b>	<b>6</b>	<b>10</b>	<b>9,1</b>	<b>6,5</b>

Comune di CENCENIGHE AGORDINO in sintesi. Situazione al 31/12/2022

Le imprese del territorio

	Numero	Rispetto allo scorso anno	Rispetto a 10 anni fa	Comune/ Provincia	N° addetti alle Unità locali totali	Numero	Comune/ Provincia
Unità locali attive	118	4 ↑	-1 ↓	0,6%	483	0,6%	

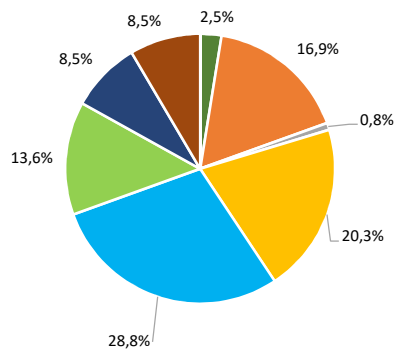
Le caratteristiche delle imprese

Sedi d'impresa attive	Numero	Rispetto allo scorso anno	Rispetto a 10 anni fa	N° addetti d'impresa	Numero	% sul totale addetti
Sedi d'impresa attive	80	-1 ↓	-11 ↓	N° addetti d'impresa	171	
di cui:	Numero	% sul totale imprese		di cui:	Numero	% sul totale addetti
Artigiane	46	57,5		Artigiane	91	53,2
Femminili	13	16,3		Femminili	27	15,8
Giovanili	4	5,0		Giovanili	7	4,1
Straniere	9	11,3		Straniere	13	7,6

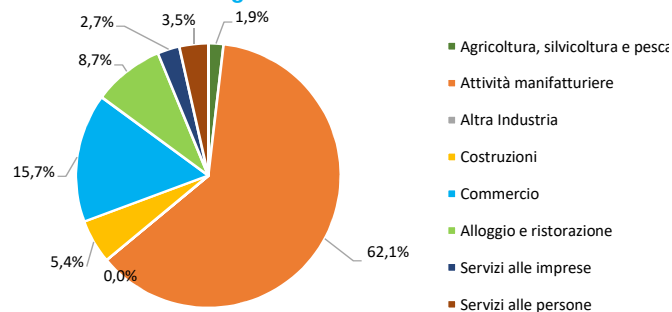
Unità locali dipendenti	Numero	Rispetto allo scorso anno	Rispetto a 10 anni fa
Unità locali dipendenti	38	5 ↑	10 ↑

Le specializzazioni del territorio

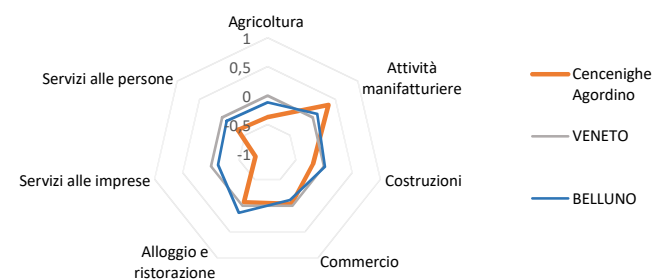
Peso % dei settori nelle unità locali totali



Peso % dei settori negli addetti alle unità locali totali



Indice di specializzazione





Comune di CENCENIGHE AGORDINO. Unità locali attive per tipologia e relativi addetti. Situazione al 31/12/2022

SETTORI	SEDI d'impresa	UNITA' LOCALI DIPENDENTI				UL totali	ADDETTI alle UL totali	% ADDETTI SETTORE SU TOT. ADDETTI
		UL con sede in provincia	1a. UL con sede fuori provincia	Altre UL con sede fuori provincia	TOTALE			
<b>Agricoltura, silvicoltura e pesca</b>	<b>2</b>	<b>1</b>	-	-	<b>1</b>	<b>3</b>	<b>9</b>	<b>1,9</b>
<b>Attività manifatturiere</b>	<b>12</b>	<b>7</b>	<b>1</b>	-	<b>8</b>	<b>20</b>	<b>300</b>	<b>62,1</b>
10-11 Alimentari e bevande	1	1	-	-	1	2	5	1,0
13 al 15 Sistema moda	1	1	-	-	1	2	1	0,2
16 e 31 Legno arredo	7	4	-	-	4	11	19	3,9
24 al 30 metalmeccanica	1	-	1	-	1	2	1	0,2
Altro manifatturiero	2	1	-	-	1	3	274	56,7
<b>Altra Industria</b>	-	-	<b>1</b>	-	<b>1</b>	<b>1</b>	-	-
<b>Costruzioni</b>	<b>21</b>	<b>3</b>	-	-	<b>3</b>	<b>24</b>	<b>26</b>	<b>5,4</b>
<b>Commercio</b>	<b>19</b>	<b>11</b>	<b>3</b>	<b>1</b>	<b>15</b>	<b>34</b>	<b>76</b>	<b>15,7</b>
Commercio e riparazione auto e moto	4	1	-	-	1	5	6	1,2
Commercio all'ingrosso	-	2	1	-	3	3	3	0,6
Commercio al dettaglio	15	8	2	1	11	26	67	13,9
<b>Alloggio e ristorazione</b>	<b>11</b>	<b>5</b>	-	-	<b>5</b>	<b>16</b>	<b>42</b>	<b>8,7</b>
55 Alloggio	2	1	-	-	1	3	4	0,8
56 Attività dei servizi di ristorazione	9	4	-	-	4	13	38	7,9
<b>Servizi alle imprese</b>	<b>7</b>	-	-	<b>3</b>	<b>3</b>	<b>10</b>	<b>13</b>	<b>2,7</b>
H Trasporto e magazzinaggio	2	-	-	1	1	3	2	0,4
J Servizi di informazione e comunicazione	-	-	-	-	-	-	-	-
K Attività finanziarie e assicurative	1	-	-	2	2	3	6	1,2
L Attività immobiliari	2	-	-	-	-	2	-	-
M Attività professionali, scientifiche e tecniche	2	-	-	-	-	2	5	1,0
N Noleggio, agenzie di viaggio, servizi di supporto alle imprese	-	-	-	-	-	-	-	-
<b>Servizi alle persone</b>	<b>8</b>	<b>2</b>	-	-	<b>2</b>	<b>10</b>	<b>17</b>	<b>3,5</b>
O Amministrazione pubblica e difesa; assicurazione sociale obbligatoria	-	-	-	-	-	-	-	-
P Istruzione	-	-	-	-	-	-	-	-
Q Sanità e assistenza sociale	2	1	-	-	1	3	8	1,7
R Attività artistiche, sportive, di intrattenimento e divertimento	1	-	-	-	-	1	1	0,2
S Altre attività di servizi	5	1	-	-	1	6	8	1,7
T Attività di famiglie e convivenze come datori di lavoro	-	-	-	-	-	-	-	-
<b>Non classificate</b>	-	-	-	-	-	-	-	-
<b>TOTALE</b>	<b>80</b>	<b>29</b>	<b>5</b>	<b>4</b>	<b>38</b>	<b>118</b>	<b>483</b>	<b>100,0</b>

Fonte: elab. Ufficio Studi e Statistica CCIAA Treviso - Belluno su dati Infocamere



Comune di CENCENIGHE AGORDINO. Unità locali attive per tipologia. Situazione al 31/12/2022 - confronto con i periodi indicati

SETTORI	SEDI				UNITA' LOCALI DIPENDENTI				UNITA' LOCALI TOTALI			
	dic-22	Var. ass.			dic-22	Var. ass.			dic-22	Var. ass.		
		dic 22/ sett 22	dic 22/ dic 21	dic 22/ dic 19		dic 22/ sett 22	dic 22/ dic 21	dic 22/ dic 19		dic 22/ sett 22	dic 22/ dic 21	dic 22/ dic 19
<b>Agricoltura, silvicoltura e pesca</b>	<b>2</b>	-	-	<b>-1</b>	<b>1</b>	-	-	-	<b>3</b>	-	-	<b>-1</b>
<b>Attività manifatturiere</b>	<b>12</b>	-	-	-	<b>8</b>	-	<b>1</b>	<b>1</b>	<b>20</b>	-	<b>1</b>	<b>1</b>
10-11 Alimentari e bevande	1	-	-	-	1	-	-	-	2	-	-	-
13 al 15 Sistema moda	1	-	-	-	1	-	-	-	2	-	-	-
16 e 31 Legno arredo	7	-	-	-	4	-	-	-	11	-	-	-
24 al 30 metalmeccanica	1	-	-	-	1	-	<b>1</b>	<b>1</b>	2	-	<b>1</b>	<b>1</b>
Altro manifatturiero	2	-	-	-	1	-	-	-	3	-	-	-
<b>Altra Industria</b>	-	-	-	-	<b>1</b>	-	<b>1</b>	<b>1</b>	<b>1</b>	-	<b>1</b>	<b>1</b>
<b>Costruzioni</b>	<b>21</b>	<b>-2</b>	<b>-2</b>	-	<b>3</b>	-	-	-	<b>24</b>	<b>-2</b>	<b>-2</b>	-
<b>Commercio</b>	<b>19</b>	<b>1</b>	<b>1</b>	<b>1</b>	<b>15</b>	<b>3</b>	<b>3</b>	<b>4</b>	<b>34</b>	<b>4</b>	<b>4</b>	<b>5</b>
Commercio e riparazione auto e moto	4	-	-	<b>1</b>	1	-	-	-	5	-	-	<b>1</b>
Commercio all'ingrosso	-	-	-	-	3	-	-	<b>1</b>	3	-	-	<b>1</b>
Commercio al dettaglio	15	<b>1</b>	<b>1</b>	-	11	<b>3</b>	<b>3</b>	<b>3</b>	26	<b>4</b>	<b>4</b>	<b>3</b>
<b>Alloggio e ristorazione</b>	<b>11</b>	-	-	<b>-1</b>	<b>5</b>	-	-	<b>2</b>	<b>16</b>	-	-	<b>1</b>
55 Alloggio	2	-	-	<b>1</b>	1	-	-	-	3	-	-	<b>1</b>
56 Attività dei servizi di ristorazione	9	-	-	<b>-2</b>	4	-	-	<b>2</b>	13	-	-	-
<b>Servizi alle imprese</b>	<b>7</b>	-	<b>1</b>	<b>-2</b>	<b>3</b>	<b>-1</b>	<b>-1</b>	<b>-1</b>	<b>10</b>	<b>-1</b>	-	<b>-3</b>
H Trasporto e magazzinaggio	2	-	<b>1</b>	<b>-1</b>	1	<b>-1</b>	<b>-1</b>	<b>-1</b>	3	<b>-1</b>	-	<b>-2</b>
J Servizi di informazione e comunicazione	-	-	-	<b>-1</b>	-	-	-	-	-	-	-	<b>-1</b>
K Attività finanziarie e assicurative	1	-	-	-	2	-	-	-	3	-	-	-
L Attività immobiliari	2	-	-	-	-	-	-	-	2	-	-	-
M Attività professionali, scientifiche e tecniche	2	-	-	-	-	-	-	-	2	-	-	-
N Noleggio, ag. viaggio, serv. supporto imprese	-	-	-	-	-	-	-	-	-	-	-	-
<b>Servizi alle persone</b>	<b>8</b>	-	<b>-1</b>	<b>-1</b>	<b>2</b>	<b>1</b>	<b>1</b>	<b>1</b>	<b>10</b>	<b>1</b>	-	-
O Amm. pubblica e difesa; assic. sociale obbligatoria	-	-	-	-	-	-	-	-	-	-	-	-
P Istruzione	-	-	-	-	-	-	-	-	-	-	-	-
Q Sanità e assistenza sociale	2	-	-	-	1	-	-	-	3	-	-	-
R Att. artistiche, sportive, intrattenim./divert.	1	-	-	-	-	-	-	-	1	-	-	-
S Altre attività di servizi	5	-	<b>-1</b>	<b>-1</b>	1	<b>1</b>	<b>1</b>	<b>1</b>	6	<b>1</b>	-	-
T Att. famiglie e convivenze come datori di lavoro	-	-	-	-	-	-	-	-	-	-	-	-
<b>Non classificate</b>	-	-	-	-	-	-	-	-	-	-	-	-
<b>TOTALE</b>	<b>80</b>	<b>-1</b>	<b>-1</b>	<b>-4</b>	<b>38</b>	<b>3</b>	<b>5</b>	<b>8</b>	<b>118</b>	<b>2</b>	<b>4</b>	<b>4</b>

Fonte: elab. Ufficio Studi e Statistica CCIAA Treviso - Belluno su dati Infocamere



Comune di CENCENIGHE AGORDINO. Unità locali attive per tipologia. Situazione al 31/12/2022 - confronto decennale

SETTORI	SEDI			UNITA' LOCALI DIPENDENTI			UNITA' LOCALI TOTALI		
	dic-12	dic-22	Var. ass.	dic-12	dic-22	Var. ass.	dic-12	dic-22	Var. ass.
<b>Agricoltura, silvicoltura e pesca</b>	<b>2</b>	<b>2</b>	<b>-</b>	<b>1</b>	<b>1</b>	<b>-</b>	<b>3</b>	<b>3</b>	<b>-</b>
<b>Attività manifatturiere</b>	<b>12</b>	<b>12</b>	<b>-</b>	<b>4</b>	<b>8</b>	<b>4</b>	<b>16</b>	<b>20</b>	<b>4</b>
10-11 Alimentari e bevande	1	1	-	-	1	1	1	2	1
13 al 15 Sistema moda	1	1	-	-	1	1	1	2	1
16 e 31 Legno arredo	6	7	1	3	4	1	9	11	2
24 al 30 metalmeccanica	2	1	-1	-	1	1	2	2	-
Altro manifatturiero	2	2	-	1	1	-	3	3	-
<b>Altra Industria</b>	<b>-</b>	<b>-</b>	<b>-</b>	<b>1</b>	<b>1</b>	<b>-</b>	<b>1</b>	<b>1</b>	<b>-</b>
<b>Costruzioni</b>	<b>23</b>	<b>21</b>	<b>-2</b>	<b>4</b>	<b>3</b>	<b>-1</b>	<b>27</b>	<b>24</b>	<b>-3</b>
<b>Commercio</b>	<b>25</b>	<b>19</b>	<b>-6</b>	<b>10</b>	<b>15</b>	<b>5</b>	<b>35</b>	<b>34</b>	<b>-1</b>
Commercio e riparazione auto e moto	3	4	1	1	1	-	4	5	1
Commercio all'ingrosso	3	-	-3	1	3	2	4	3	-1
Commercio al dettaglio	19	15	-4	8	11	3	27	26	-1
<b>Alloggio e ristorazione</b>	<b>12</b>	<b>11</b>	<b>-1</b>	<b>3</b>	<b>5</b>	<b>2</b>	<b>15</b>	<b>16</b>	<b>1</b>
55 Alloggio	1	2	1	-	1	1	1	3	2
56 Attività dei servizi di ristorazione	11	9	-2	3	4	1	14	13	-1
<b>Servizi alle imprese</b>	<b>6</b>	<b>7</b>	<b>1</b>	<b>5</b>	<b>3</b>	<b>-2</b>	<b>11</b>	<b>10</b>	<b>-1</b>
H Trasporto e magazzinaggio	1	2	1	1	1	-	2	3	1
J Servizi di informazione e comunicazione	1	-	-1	1	-	-1	2	-	-2
K Attività finanziarie e assicurative	-	1	1	3	2	-1	3	3	-
L Attività immobiliari	2	2	-	-	-	-	2	2	-
M Attività professionali, scientifiche e tecniche	2	2	-	-	-	-	2	2	-
N Noleggio, ag. viaggio, serv. supporto imprese	-	-	-	-	-	-	-	-	-
<b>Servizi alle persone</b>	<b>11</b>	<b>8</b>	<b>-3</b>	<b>-</b>	<b>2</b>	<b>2</b>	<b>11</b>	<b>10</b>	<b>-1</b>
O Amm. pubblica e difesa; assic. sociale obbligatoria	-	-	-	-	-	-	-	-	-
P Istruzione	-	-	-	-	-	-	-	-	-
Q Sanità e assistenza sociale	2	2	-	-	1	1	2	3	1
R Att. artistiche, sportive, intrattenim./divert.	1	1	-	-	-	-	1	1	-
S Altre attività di servizi	8	5	-3	-	1	1	8	6	-2
T Att. famiglie e convivenze come datori di lavoro	-	-	-	-	-	-	-	-	-
<b>Non classificate</b>	<b>-</b>	<b>-</b>	<b>-</b>	<b>-</b>	<b>-</b>	<b>-</b>	<b>-</b>	<b>-</b>	<b>-</b>
<b>TOTALE</b>	<b>91</b>	<b>80</b>	<b>-11</b>	<b>28</b>	<b>38</b>	<b>10</b>	<b>119</b>	<b>118</b>	<b>-1</b>

Fonte: elab. Ufficio Studi e Statistica CCIAA Treviso - Belluno su dati Infocamere





Comune di CENCENIGHE AGORDINO. Imprese artigiane e non artigiane attive e relativi addetti d'impresa per settori economici. Situazione al 31/12/2021

SETTORI	ARTIGIANE		NON ARTIGIANE		TOTALE		% artigiane su totale	
	Sedi	Addetti d'impresa	Sedi	Addetti d'impresa	Sedi	Addetti d'impresa	Sedi	Addetti d'impresa
<b>Agricoltura, silvicoltura e pesca</b>	<b>1</b>	<b>9</b>	<b>1</b>	<b>-</b>	<b>2</b>	<b>9</b>	<b>50,0</b>	<b>100,0</b>
<b>Attività manifatturiere</b>	<b>12</b>	<b>32</b>	<b>1</b>	<b>1</b>	<b>12</b>	<b>29</b>	<b>100,0</b>	<b>110,3</b>
10-11 Alimentari e bevande	1	5	-	-	1	5	100,0	100,0
13 al 15 Sistema moda	1	1	-	-	1	1	100,0	100,0
16 e 31 Legno arredo	7	22	1	1	7	19	100,0	115,8
24 al 30 metalmeccanica	1	1	-	-	1	1	100,0	100,0
Altro manifatturiero	2	3	-	-	2	3	100,0	100,0
<b>Altra Industria</b>	<b>-</b>	<b>-</b>	<b>-</b>	<b>-</b>	<b>-</b>	<b>-</b>	<b>-</b>	<b>-</b>
<b>Costruzioni</b>	<b>20</b>	<b>26</b>	<b>1</b>	<b>3</b>	<b>21</b>	<b>29</b>	<b>95,2</b>	<b>89,7</b>
<b>Commercio</b>	<b>3</b>	<b>5</b>	<b>15</b>	<b>33</b>	<b>19</b>	<b>42</b>	<b>15,8</b>	<b>11,9</b>
Commercio e riparazione auto e moto	3	5	1	1	4	6	75,0	83,3
Commercio all'ingrosso	-	-	-	-	-	-	-	-
Commercio al dettaglio	-	-	14	32	15	36	-	-
<b>Alloggio e ristorazione</b>	<b>2</b>	<b>8</b>	<b>9</b>	<b>28</b>	<b>11</b>	<b>36</b>	<b>18,2</b>	<b>22,2</b>
55 Alloggio	-	-	2	4	2	4	-	-
56 Attività dei servizi di ristorazione	2	8	7	24	9	32	22,2	25,0
<b>Servizi alle imprese</b>	<b>1</b>	<b>1</b>	<b>6</b>	<b>12</b>	<b>7</b>	<b>13</b>	<b>14,3</b>	<b>7,7</b>
H Trasporto e magazzinaggio	1	1	1	1	2	2	50,0	50,0
J Servizi di informazione e comunicazione	-	-	-	-	-	-	-	-
K Attività finanziarie e assicurative	-	-	1	1	1	1	-	-
L Attività immobiliari	-	-	2	5	2	5	-	-
M Attività professionali, scientifiche e tecniche	-	-	2	5	2	5	-	-
N Noleggio, ag. viaggio, serv. supporto imprese	-	-	-	-	-	-	-	-
<b>Servizi alle persone</b>	<b>7</b>	<b>10</b>	<b>1</b>	<b>3</b>	<b>8</b>	<b>13</b>	<b>87,5</b>	<b>76,9</b>
O Amm. pubblica e difesa; assic. sociale obbligatoria	-	-	-	-	-	-	-	-
P Istruzione	-	-	-	-	-	-	-	-
Q Sanità e assistenza sociale	1	1	1	3	2	4	50,0	25,0
R Att. artistiche, sportive, intrattenim./divert.	1	1	-	-	1	1	100,0	100,0
S Altre attività di servizi	5	8	-	-	5	8	100,0	100,0
T Att. famiglie e convivenze come datori di lavoro	-	-	-	-	-	-	-	-
<b>Non classificate</b>	<b>-</b>	<b>-</b>	<b>-</b>	<b>-</b>	<b>-</b>	<b>-</b>	<b>-</b>	<b>-</b>
<b>TOTALE</b>	<b>46</b>	<b>91</b>	<b>34</b>	<b>80</b>	<b>80</b>	<b>171</b>	<b>57,5</b>	<b>53,2</b>

Fonte: elab. Ufficio Studi e Statistica CCIAA Treviso - Belluno su dati Infocamere



Comune di CENCENIGHE AGORDINO. Imprese femminili, giovanili e straniere attive e relativi addetti d'impresa per settori economici. Situazione al 31/12/2022

SETTORI	FEMMINILI				GIOVANILI				STRANIERE			
	Sedi	Addetti d'impresa	% sul totale		Sedi	Addetti d'impresa	% sul totale		Sedi	Addetti d'impresa	% sul totale	
			Sedi	Addetti d'impresa			Sedi	Addetti d'impresa			Sedi	Addetti d'impresa
<b>Agricoltura, silvicoltura e pesca</b>	-	-	-	-	-	-	-	-	-	-	-	-
<b>Attività manifatturiere</b>	<b>1</b>	<b>1</b>	<b>8,3</b>	<b>3,4</b>	-	-	-	-	<b>1</b>	<b>1</b>	<b>8,3</b>	<b>3,4</b>
10-11 Alimentari e bevande	-	-	-	-	-	-	-	-	-	-	-	-
13 al 15 Sistema moda	1	1	100,0	100,0	-	-	-	-	-	-	-	-
16 e 31 Legno arredo	-	-	-	-	-	-	-	-	-	-	-	-
24 al 30 metalmeccanica	-	-	-	-	-	-	-	-	-	-	-	-
Altro manifatturiero	-	-	-	-	-	-	-	-	1	1	50,0	33,3
<b>Altra Industria</b>	-	-	-	-	-	-	-	-	-	-	-	-
<b>Costruzioni</b>	-	-	-	-	<b>2</b>	<b>2</b>	<b>9,5</b>	<b>6,9</b>	<b>3</b>	<b>3</b>	<b>14,3</b>	<b>10,3</b>
<b>Commercio</b>	<b>5</b>	<b>12</b>	<b>26,3</b>	<b>28,6</b>	<b>2</b>	<b>5</b>	<b>10,5</b>	<b>11,9</b>	<b>3</b>	<b>3</b>	<b>15,8</b>	<b>7,1</b>
Commercio e riparazione auto e moto	-	-	-	-	1	2	25,0	33,3	-	-	-	-
Commercio all'ingrosso	-	-	-	-	-	-	-	-	-	-	-	-
Commercio al dettaglio	5	12	33,3	33,3	1	3	6,7	8,3	3	3	20,0	8,3
<b>Alloggio e ristorazione</b>	<b>2</b>	<b>7</b>	<b>18,2</b>	<b>19,4</b>	-	-	-	-	<b>1</b>	<b>5</b>	<b>9,1</b>	<b>13,9</b>
55 Alloggio	-	-	-	-	-	-	-	-	-	-	-	-
56 Attività dei servizi di ristorazione	2	7	22,2	21,9	-	-	-	-	1	5	11,1	15,6
<b>Servizi alle imprese</b>	<b>1</b>	<b>1</b>	<b>14,3</b>	<b>7,7</b>	-	-	-	-	<b>1</b>	<b>1</b>	<b>14,3</b>	<b>7,7</b>
H Trasporto e magazzinaggio	-	-	-	-	-	-	-	-	1	1	50,0	50,0
J Servizi di informazione e comunicazione	-	-	-	-	-	-	-	-	-	-	-	-
K Attività finanziarie e assicurative	-	-	-	-	-	-	-	-	-	-	-	-
L Attività immobiliari	1	1	50,0	20,0	-	-	-	-	-	-	-	-
M Attività professionali, scientifiche e tecniche	-	-	-	-	-	-	-	-	-	-	-	-
N Noleggio, ag. viaggio, serv. supporto imprese	-	-	-	-	-	-	-	-	-	-	-	-
<b>Servizi alle persone</b>	<b>4</b>	<b>6</b>	<b>50,0</b>	<b>46,2</b>	-	-	-	-	-	-	-	-
O Amm. pubblica e difesa; assic. sociale obbligatoria	-	-	-	-	-	-	-	-	-	-	-	-
P Istruzione	-	-	-	-	-	-	-	-	-	-	-	-
Q Sanità e assistenza sociale	-	-	-	-	-	-	-	-	-	-	-	-
R Att. artistiche, sportive, intrattenim./divert.	1	1	100,0	100,0	-	-	-	-	-	-	-	-
S Altre attività di servizi	3	5	60,0	62,5	-	-	-	-	-	-	-	-
T Att. famiglie e convivenze come datori di lavoro	-	-	-	-	-	-	-	-	-	-	-	-
<b>Non classificate</b>	-	-	-	-	-	-	-	-	-	-	-	-
<b>TOTALE</b>	<b>13</b>	<b>27</b>	<b>16,3</b>	<b>15,8</b>	<b>4</b>	<b>7</b>	<b>5,0</b>	<b>4,1</b>	<b>9</b>	<b>13</b>	<b>11,3</b>	<b>7,6</b>

Comune di CESIOMAGGIORE in sintesi. Situazione al 31/12/2022

Le imprese del territorio

	Numero	Rispetto allo scorso anno	Rispetto a 10 anni fa	Comune/ Provincia	N° addetti alle Unità locali totali	Numero	Comune/ Provincia
<b>Unità locali attive</b>	279	-3 ↓	-20 ↓	1,5%	681	0,9%	

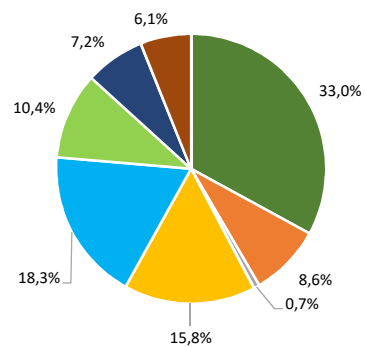
Le caratteristiche delle imprese

Sedi d'impresa attive			N° addetti d'impresa		
	Numero	% sul totale imprese		Numero	% sul totale addetti
<b>Sedi d'impresa attive</b>	230	0 =	-21 ↓	805	
<b>di cui:</b>					
<i>Artigiane</i>	79	34,3		196	24,3
<i>Femminili</i>	47	20,4		81	10,1
<i>Giovanili</i>	16	7,0		33	4,1
<i>Straniere</i>	17	7,4		19	2,4

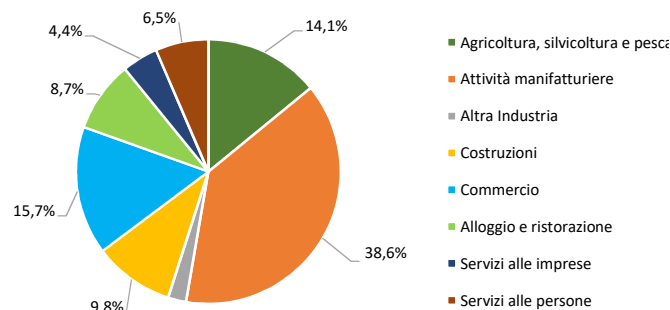
	Numero	Rispetto allo scorso anno	Rispetto a 10 anni fa
<b>Unità locali dipendenti</b>	49	-3 ↓	1 ↑

Le specializzazioni del territorio

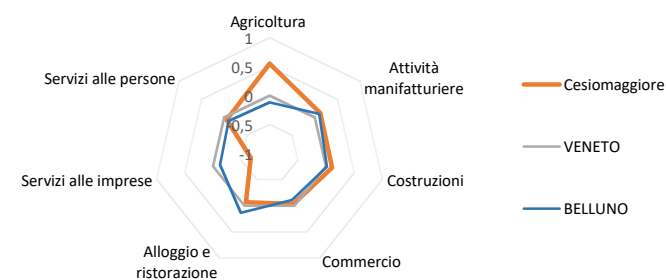
Peso % dei settori nelle unità locali totali



Peso % dei settori negli addetti alle unità locali totali



Indice di specializzazione





Comune di CESIOMAGGIORE. Unità locali attive per tipologia e relativi addetti. Situazione al 31/12/2022

SETTORI	SEDI d'impresa	UNITA' LOCALI DIPENDENTI				UL totali	ADDETTI alle UL totali	% ADDETTI SETTORE SU TOT. ADDETTI
		UL con sede in provincia	1a. UL con sede fuori provincia	Altre UL con sede fuori provincia	TOTALE			
<b>Agricoltura, silvicoltura e pesca</b>	<b>88</b>	<b>2</b>	<b>2</b>	<b>-</b>	<b>4</b>	<b>92</b>	<b>96</b>	<b>14,1</b>
<b>Attività manifatturiere</b>	<b>18</b>	<b>5</b>	<b>1</b>	<b>-</b>	<b>6</b>	<b>24</b>	<b>263</b>	<b>38,6</b>
10-11 Alimentari e bevande	3	1	-	-	1	4	181	26,6
13 al 15 Sistema moda	-	-	-	-	-	-	-	-
16 e 31 Legno arredo	5	-	-	-	-	5	15	2,2
24 al 30 metalmeccanica	6	1	1	-	2	8	27	4,0
Altro manifatturiero	4	3	-	-	3	7	40	5,9
<b>Altra Industria</b>	<b>2</b>	<b>-</b>	<b>-</b>	<b>-</b>	<b>-</b>	<b>2</b>	<b>15</b>	<b>2,2</b>
<b>Costruzioni</b>	<b>40</b>	<b>4</b>	<b>-</b>	<b>-</b>	<b>4</b>	<b>44</b>	<b>67</b>	<b>9,8</b>
<b>Commercio</b>	<b>34</b>	<b>14</b>	<b>2</b>	<b>1</b>	<b>17</b>	<b>51</b>	<b>107</b>	<b>15,7</b>
Commercio e riparazione auto e moto	4	2	-	-	2	6	15	2,2
Commercio all'ingrosso	12	1	-	-	1	13	35	5,1
Commercio al dettaglio	18	11	2	1	14	32	57	8,4
<b>Alloggio e ristorazione</b>	<b>22</b>	<b>7</b>	<b>-</b>	<b>-</b>	<b>7</b>	<b>29</b>	<b>59</b>	<b>8,7</b>
55 Alloggio	2	1	-	-	1	3	5	0,7
56 Attività dei servizi di ristorazione	20	6	-	-	6	26	54	7,9
<b>Servizi alle imprese</b>	<b>15</b>	<b>2</b>	<b>-</b>	<b>3</b>	<b>5</b>	<b>20</b>	<b>30</b>	<b>4,4</b>
H Trasporto e magazzinaggio	4	-	-	3	3	7	15	2,2
J Servizi di informazione e comunicazione	-	-	-	-	-	-	-	-
K Attività finanziarie e assicurative	1	1	-	-	1	2	2	0,3
L Attività immobiliari	2	-	-	-	-	2	2	0,3
M Attività professionali, scientifiche e tecniche	4	-	-	-	-	4	5	0,7
N Noleggio, agenzie di viaggio, servizi di supporto alle imprese	4	1	-	-	1	5	6	0,9
<b>Servizi alle persone</b>	<b>11</b>	<b>5</b>	<b>1</b>	<b>-</b>	<b>6</b>	<b>17</b>	<b>44</b>	<b>6,5</b>
O Amministrazione pubblica e difesa; assicurazione sociale obbligatoria	-	-	-	-	-	-	-	-
P Istruzione	-	-	-	-	-	-	-	-
Q Sanità e assistenza sociale	-	2	1	-	3	3	26	3,8
R Attività artistiche, sportive, di intrattenimento e divertimento	-	-	-	-	-	-	-	-
S Altre attività di servizi	11	3	-	-	3	14	18	2,6
T Attività di famiglie e convivenze come datori di lavoro	-	-	-	-	-	-	-	-
<b>Non classificate</b>	<b>-</b>	<b>-</b>	<b>-</b>	<b>-</b>	<b>-</b>	<b>-</b>	<b>-</b>	<b>-</b>
<b>TOTALE</b>	<b>230</b>	<b>39</b>	<b>6</b>	<b>4</b>	<b>49</b>	<b>279</b>	<b>681</b>	<b>100,0</b>

Fonte: elab. Ufficio Studi e Statistica CCIAA Treviso - Belluno su dati Infocamere



Comune di CESIOMAGGIORE. Unità locali attive per tipologia. Situazione al 31/12/2022 - confronto con i periodi indicati

SETTORI	SEDI				UNITA' LOCALI DIPENDENTI				UNITA' LOCALI TOTALI			
	dic-22	Var. ass.			dic-22	Var. ass.			dic-22	Var. ass.		
		dic 22/ sett 22	dic 22/ dic 21	dic 22/ dic 19		dic 22/ sett 22	dic 22/ dic 21	dic 22/ dic 19		dic 22/ sett 22	dic 22/ dic 21	dic 22/ dic 19
<b>Agricoltura, silvicoltura e pesca</b>	<b>88</b>	-	<b>-3</b>	<b>-2</b>	<b>4</b>	-	-	<b>-1</b>	<b>92</b>	-	<b>-3</b>	<b>-3</b>
<b>Attività manifatturiere</b>	<b>18</b>	-	<b>-1</b>	<b>-7</b>	<b>6</b>	-	-	-	<b>24</b>	-	<b>-1</b>	<b>-7</b>
10-11 Alimentari e bevande	3	-	-	-	1	-	-	-	4	-	-	-
13 al 15 Sistema moda	-	-	-	<b>-1</b>	-	-	-	-	-	-	-	<b>-1</b>
16 e 31 Legno arredo	5	-	-	<b>-1</b>	-	-	-	-	5	-	-	<b>-1</b>
24 al 30 metalmeccanica	6	-	-	<b>-4</b>	2	<b>-1</b>	<b>-1</b>	<b>-1</b>	8	<b>-1</b>	<b>-1</b>	<b>-5</b>
Altro manifatturiero	4	-	<b>-1</b>	<b>-1</b>	3	1	1	1	7	1	-	-
<b>Altra Industria</b>	<b>2</b>	-	-	-	-	-	-	-	<b>2</b>	-	-	-
<b>Costruzioni</b>	<b>40</b>	-	<b>3</b>	<b>6</b>	<b>4</b>	-	<b>-1</b>	<b>-1</b>	<b>44</b>	-	<b>2</b>	<b>5</b>
<b>Commercio</b>	<b>34</b>	<b>-1</b>	<b>-1</b>	<b>-1</b>	<b>17</b>	<b>-1</b>	<b>-2</b>	<b>-3</b>	<b>51</b>	<b>-2</b>	<b>-3</b>	<b>-4</b>
Commercio e riparazione auto e moto	4	-	1	1	2	<b>-1</b>	<b>-1</b>	<b>-1</b>	6	<b>-1</b>	-	-
Commercio all'ingrosso	12	1	1	1	1	-	<b>-1</b>	<b>-3</b>	13	1	-	<b>-2</b>
Commercio al dettaglio	18	<b>-2</b>	<b>-3</b>	<b>-3</b>	14	-	-	1	32	<b>-2</b>	<b>-3</b>	<b>-2</b>
<b>Alloggio e ristorazione</b>	<b>22</b>	<b>1</b>	<b>2</b>	-	<b>7</b>	-	<b>-2</b>	-	<b>29</b>	<b>1</b>	-	-
55 Alloggio	2	-	-	<b>-1</b>	1	-	-	1	3	-	-	-
56 Attività dei servizi di ristorazione	20	1	2	1	6	-	<b>-2</b>	<b>-1</b>	26	1	-	-
<b>Servizi alle imprese</b>	<b>15</b>	-	-	<b>-2</b>	<b>5</b>	-	-	-	<b>20</b>	-	-	<b>-2</b>
H Trasporto e magazzinaggio	4	-	-	<b>-1</b>	3	-	-	-	7	-	-	<b>-1</b>
J Servizi di informazione e comunicazione	-	-	-	-	-	-	-	-	-	-	-	-
K Attività finanziarie e assicurative	1	-	1	-	1	-	-	<b>-1</b>	2	-	1	<b>-1</b>
L Attività immobiliari	2	-	<b>-1</b>	<b>-1</b>	-	-	-	-	2	-	<b>-1</b>	<b>-1</b>
M Attività professionali, scientifiche e tecniche	4	-	-	2	-	-	-	-	4	-	-	2
N Noleggio, ag. viaggio, serv. supporto imprese	4	-	-	<b>-2</b>	1	-	-	1	5	-	-	<b>-1</b>
<b>Servizi alle persone</b>	<b>11</b>	-	-	<b>3</b>	<b>6</b>	<b>2</b>	<b>2</b>	<b>1</b>	<b>17</b>	<b>2</b>	<b>2</b>	<b>4</b>
O Amm. pubblica e difesa; assic. sociale obbligatoria	-	-	-	-	-	-	-	-	-	-	-	-
P Istruzione	-	-	-	-	-	-	-	<b>-1</b>	-	-	-	<b>-1</b>
Q Sanità e assistenza sociale	-	-	-	-	3	-	-	-	3	-	-	-
R Att. artistiche, sportive, intrattenim./divert.	-	-	-	-	-	-	-	-	-	-	-	-
S Altre attività di servizi	11	-	-	3	3	2	2	2	14	2	2	5
T Att. famiglie e convivenze come datori di lavoro	-	-	-	-	-	-	-	-	-	-	-	-
<b>Non classificate</b>	<b>-</b>	-	-	-	-	-	-	-	<b>-</b>	-	-	-
<b>TOTALE</b>	<b>230</b>	-	-	<b>-3</b>	<b>49</b>	<b>1</b>	<b>-3</b>	<b>-4</b>	<b>279</b>	<b>1</b>	<b>-3</b>	<b>-7</b>



Comune di CESIOMAGGIORE. Unità locali attive per tipologia. Situazione al 31/12/2022 - confronto decennale

SETTORI	SEDI			UNITA' LOCALI DIPENDENTI			UNITA' LOCALI TOTALI		
	dic-12	dic-22	Var. ass.	dic-12	dic-22	Var. ass.	dic-12	dic-22	Var. ass.
<b>Agricoltura, silvicoltura e pesca</b>	<b>94</b>	<b>88</b>	<b>-6</b>	<b>5</b>	<b>4</b>	<b>-1</b>	<b>99</b>	<b>92</b>	<b>-7</b>
<b>Attività manifatturiere</b>	<b>30</b>	<b>18</b>	<b>-12</b>	<b>3</b>	<b>6</b>	<b>3</b>	<b>33</b>	<b>24</b>	<b>-9</b>
10-11 Alimentari e bevande	6	3	-3	-	1	1	6	4	-2
13 al 15 Sistema moda	1	-	-1	-	-	-	1	-	-1
16 e 31 Legno arredo	6	5	-1	-	-	-	6	5	-1
24 al 30 metalmeccanica	11	6	-5	1	2	1	12	8	-4
Altro manifatturiero	6	4	-2	2	3	1	8	7	-1
<b>Altra Industria</b>	<b>1</b>	<b>2</b>	<b>1</b>	<b>-</b>	<b>-</b>	<b>-</b>	<b>1</b>	<b>2</b>	<b>1</b>
<b>Costruzioni</b>	<b>39</b>	<b>40</b>	<b>1</b>	<b>5</b>	<b>4</b>	<b>-1</b>	<b>44</b>	<b>44</b>	<b>-</b>
<b>Commercio</b>	<b>41</b>	<b>34</b>	<b>-7</b>	<b>17</b>	<b>17</b>	<b>-</b>	<b>58</b>	<b>51</b>	<b>-7</b>
Commercio e riparazione auto e moto	4	4	-	3	2	-1	7	6	-1
Commercio all'ingrosso	12	12	-	2	1	-1	14	13	-1
Commercio al dettaglio	25	18	-7	12	14	2	37	32	-5
<b>Alloggio e ristorazione</b>	<b>19</b>	<b>22</b>	<b>3</b>	<b>7</b>	<b>7</b>	<b>-</b>	<b>26</b>	<b>29</b>	<b>3</b>
55 Alloggio	1	2	1	-	1	1	1	3	2
56 Attività dei servizi di ristorazione	18	20	2	7	6	-1	25	26	1
<b>Servizi alle imprese</b>	<b>16</b>	<b>15</b>	<b>-1</b>	<b>5</b>	<b>5</b>	<b>-</b>	<b>21</b>	<b>20</b>	<b>-1</b>
H Trasporto e magazzinaggio	9	4	-5	3	3	-	12	7	-5
J Servizi di informazione e comunicazione	-	-	-	1	-	-1	1	-	-1
K Attività finanziarie e assicurative	1	1	-	1	1	-	2	2	-
L Attività immobiliari	2	2	-	-	-	-	2	2	-
M Attività professionali, scientifiche e tecniche	2	4	2	-	-	-	2	4	2
N Noleggio, ag. viaggio, serv. supporto imprese	2	4	2	-	1	1	2	5	3
<b>Servizi alle persone</b>	<b>11</b>	<b>11</b>	<b>-</b>	<b>4</b>	<b>6</b>	<b>2</b>	<b>15</b>	<b>17</b>	<b>2</b>
O Amm. pubblica e difesa; assic. sociale obbligatoria	-	-	-	-	-	-	-	-	-
P Istruzione	-	-	-	-	-	-	-	-	-
Q Sanità e assistenza sociale	-	-	-	2	3	1	2	3	1
R Att. artistiche, sportive, intrattenim./divert.	1	-	-1	-	-	-	1	-	-1
S Altre attività di servizi	10	11	1	2	3	1	12	14	2
T Att. famiglie e convivenze come datori di lavoro	-	-	-	-	-	-	-	-	-
<b>Non classificate</b>	<b>-</b>	<b>-</b>	<b>-</b>	<b>2</b>	<b>-</b>	<b>-2</b>	<b>2</b>	<b>-</b>	<b>-2</b>
<b>TOTALE</b>	<b>251</b>	<b>230</b>	<b>-21</b>	<b>48</b>	<b>49</b>	<b>1</b>	<b>299</b>	<b>279</b>	<b>-20</b>

Fonte: elab. Ufficio Studi e Statistica CCIAA Treviso - Belluno su dati Infocamere



Comune di CESIOMAGGIORE. Imprese artigiane e non artigiane attive e relativi addetti d'impresa per settori economici. Situazione al 31/12/2022

SETTORI	ARTIGIANE		NON ARTIGIANE		TOTALE		% artigiane su totale	
	Sedi	Addetti d'impresa	Sedi	Addetti d'impresa	Sedi	Addetti d'impresa	Sedi	Addetti d'impresa
<b>Agricoltura, silvicoltura e pesca</b>	<b>3</b>	<b>5</b>	<b>85</b>	<b>102</b>	<b>88</b>	<b>107</b>	<b>3,4</b>	<b>4,7</b>
<b>Attività manifatturiere</b>	<b>16</b>	<b>61</b>	<b>2</b>	<b>351</b>	<b>18</b>	<b>412</b>	<b>88,9</b>	<b>14,8</b>
10-11 Alimentari e bevande	2	14	1	329	3	343	66,7	4,1
13 al 15 Sistema moda	-	-	-	-	-	-	-	-
16 e 31 Legno arredo	5	15	-	-	5	15	100,0	100,0
24 al 30 metalmeccanica	6	27	-	-	6	27	100,0	100,0
Altro manifatturiero	3	5	1	22	4	27	75,0	18,5
<b>Altra Industria</b>	<b>1</b>	<b>8</b>	<b>1</b>	<b>7</b>	<b>2</b>	<b>15</b>	<b>50,0</b>	<b>53,3</b>
<b>Costruzioni</b>	<b>36</b>	<b>65</b>	<b>4</b>	<b>2</b>	<b>40</b>	<b>67</b>	<b>90,0</b>	<b>97,0</b>
<b>Commercio</b>	<b>4</b>	<b>15</b>	<b>30</b>	<b>80</b>	<b>34</b>	<b>95</b>	<b>11,8</b>	<b>15,8</b>
Commercio e riparazione auto e moto	3	14	1	1	4	15	75,0	93,3
Commercio all'ingrosso	1	1	11	27	12	28	8,3	3,6
Commercio al dettaglio	-	-	18	52	18	52	-	-
<b>Alloggio e ristorazione</b>	<b>1</b>	<b>1</b>	<b>21</b>	<b>55</b>	<b>22</b>	<b>56</b>	<b>4,5</b>	<b>1,8</b>
55 Alloggio	-	-	2	2	2	2	-	-
56 Attività dei servizi di ristorazione	1	1	19	53	20	54	5,0	1,9
<b>Servizi alle imprese</b>	<b>7</b>	<b>23</b>	<b>8</b>	<b>12</b>	<b>15</b>	<b>35</b>	<b>46,7</b>	<b>65,7</b>
H Trasporto e magazzinaggio	4	18	-	-	4	18	100,0	100,0
J Servizi di informazione e comunicazione	-	-	-	-	-	-	-	-
K Attività finanziarie e assicurative	-	-	1	1	1	1	-	-
L Attività immobiliari	-	-	2	5	2	5	-	-
M Attività professionali, scientifiche e tecniche	-	-	4	5	4	5	-	-
N Noleggio, ag. viaggio, serv. supporto imprese	3	5	1	1	4	6	75,0	83,3
<b>Servizi alle persone</b>	<b>11</b>	<b>18</b>	<b>-</b>	<b>-</b>	<b>11</b>	<b>18</b>	<b>100,0</b>	<b>100,0</b>
O Amm. pubblica e difesa; assic. sociale obbligatoria	-	-	-	-	-	-	-	-
P Istruzione	-	-	-	-	-	-	-	-
Q Sanità' e assistenza sociale	-	-	-	-	-	-	-	-
R Att. artistiche, sportive, intrattenim./divert.	-	-	-	-	-	-	-	-
S Altre attività di servizi	11	18	-	-	11	18	100,0	100,0
T Att. famiglie e convivenze come datori di lavoro	-	-	-	-	-	-	-	-
<b>Non classificate</b>	<b>-</b>	<b>-</b>	<b>-</b>	<b>-</b>	<b>-</b>	<b>-</b>	<b>-</b>	<b>-</b>
<b>TOTALE</b>	<b>79</b>	<b>196</b>	<b>151</b>	<b>609</b>	<b>230</b>	<b>805</b>	<b>34,3</b>	<b>24,3</b>

Fonte: elab. Ufficio Studi e Statistica CCIAA Treviso - Belluno su dati Infocamere



Comune di CESIOMAGGIORE. Imprese femminili, giovanili e straniere attive e relativi addetti d'impresa per settori economici. Situazione al 31/12/2022

SETTORI	FEMMINILI				GIOVANILI				STRANIERE			
	Sedi	Addetti d'impresa	% sul totale		Sedi	Addetti d'impresa	% sul totale		Sedi	Addetti d'impresa	% sul totale	
			Sedi	Addetti d'impresa			Sedi	Addetti d'impresa			Sedi	Addetti d'impresa
<b>Agricoltura, silvicoltura e pesca</b>	<b>18</b>	<b>22</b>	<b>20,5</b>	<b>20,6</b>	<b>5</b>	<b>3</b>	<b>5,7</b>	<b>2,8</b>	<b>3</b>	<b>3</b>	<b>3,4</b>	<b>2,8</b>
<b>Attività manifatturiere</b>	<b>1</b>	<b>2</b>	<b>5,6</b>	<b>0,5</b>	<b>2</b>	<b>15</b>	<b>11,1</b>	<b>3,6</b>	<b>2</b>	<b>3</b>	<b>11,1</b>	<b>0,7</b>
10-11 Alimentari e bevande	-	-	-	-	1	13	33,3	3,8	-	-	-	-
13 al 15 Sistema moda	-	-	-	-	-	-	-	-	-	-	-	-
16 e 31 Legno arredo	1	2	20,0	13,3	1	2	20,0	13,3	-	-	-	-
24 al 30 metalmeccanica	-	-	-	-	-	-	-	-	1	2	16,7	7,4
Altro manifatturiero	-	-	-	-	-	-	-	-	1	1	25,0	3,7
<b>Altra Industria</b>	-	-	-	-	-	-	-	-	-	-	-	-
<b>Costruzioni</b>	<b>1</b>	<b>2</b>	<b>2,5</b>	<b>3,0</b>	<b>1</b>	<b>6</b>	<b>2,5</b>	<b>9,0</b>	<b>2</b>	<b>2</b>	<b>5,0</b>	<b>3,0</b>
<b>Commercio</b>	<b>8</b>	<b>21</b>	<b>23,5</b>	<b>22,1</b>	<b>1</b>	<b>1</b>	<b>2,9</b>	<b>1,1</b>	<b>4</b>	<b>2</b>	<b>11,8</b>	<b>2,1</b>
Commercio e riparazione auto e moto	-	-	-	-	1	1	25,0	6,7	-	-	-	-
Commercio all'ingrosso	-	-	-	-	-	-	-	-	1	-	8,3	-
Commercio al dettaglio	8	21	44,4	40,4	-	-	-	-	3	2	16,7	3,8
<b>Alloggio e ristorazione</b>	<b>10</b>	<b>19</b>	<b>45,5</b>	<b>33,9</b>	<b>3</b>	<b>2</b>	<b>13,6</b>	<b>3,6</b>	<b>5</b>	<b>8</b>	<b>22,7</b>	<b>14,3</b>
55 Alloggio	-	-	-	-	-	-	-	-	-	-	-	-
56 Attività dei servizi di ristorazione	10	19	50,0	35,2	3	2	15,0	3,7	5	8	25,0	14,8
<b>Servizi alle imprese</b>	<b>2</b>	<b>2</b>	<b>13,3</b>	<b>5,7</b>	<b>3</b>	<b>5</b>	<b>20,0</b>	<b>14,3</b>	-	-	-	-
H Trasporto e magazzinaggio	-	-	-	-	1	3	25,0	16,7	-	-	-	-
J Servizi di informazione e comunicazione	-	-	-	-	-	-	-	-	-	-	-	-
K Attività finanziarie e assicurative	-	-	-	-	1	1	100,0	100,0	-	-	-	-
L Attività immobiliari	-	-	-	-	-	-	-	-	-	-	-	-
M Attività professionali, scientifiche e tecniche	1	1	25,0	20,0	-	-	-	-	-	-	-	-
N Noleggio, ag. viaggio, serv. supporto imprese	1	1	25,0	16,7	1	1	25,0	16,7	-	-	-	-
<b>Servizi alle persone</b>	<b>7</b>	<b>13</b>	<b>63,6</b>	<b>72,2</b>	<b>1</b>	<b>1</b>	<b>9,1</b>	<b>5,6</b>	<b>1</b>	<b>1</b>	<b>9,1</b>	<b>5,6</b>
O Amm. pubblica e difesa; assic. sociale obbligatoria	-	-	-	-	-	-	-	-	-	-	-	-
P Istruzione	-	-	-	-	-	-	-	-	-	-	-	-
Q Sanità e assistenza sociale	-	-	-	-	-	-	-	-	-	-	-	-
R Att. artistiche, sportive, intrattenim./divert.	-	-	-	-	-	-	-	-	-	-	-	-
S Altre attività di servizi	7	13	63,6	72,2	1	1	9,1	5,6	1	1	9,1	5,6
T Att. famiglie e convivenze come datori di lavoro	-	-	-	-	-	-	-	-	-	-	-	-
<b>Non classificate</b>	-	-	-	-	-	-	-	-	-	-	-	-
<b>TOTALE</b>	<b>47</b>	<b>81</b>	<b>20,4</b>	<b>10,1</b>	<b>16</b>	<b>33</b>	<b>7,0</b>	<b>4,1</b>	<b>17</b>	<b>19</b>	<b>7,4</b>	<b>2,4</b>



**Comune di CHIES D'ALPAGO in sintesi. Situazione al 31/12/2022**

**Le imprese del territorio**

	Numero	Rispetto allo scorso anno	Rispetto a 10 anni fa	Comune/ Provincia	N° addetti alle Unità locali totali	Numero	Comune/ Provincia
<b>Unità locali attive</b>	133	8 ↑	29 ↑	0,7%	155	0,2%	

**Le caratteristiche delle imprese**

<b>Sedi d'impresa attive</b>	109	4 ↑	12 ↑
------------------------------	-----	-----	------

<b>N° addetti d'impresa</b>	166
-----------------------------	-----

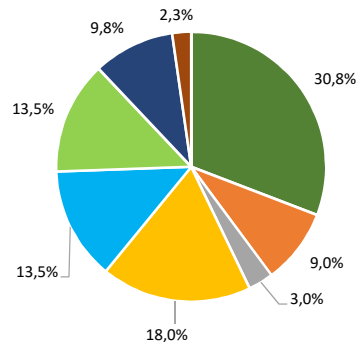
di cui:	Numero	% sul totale imprese
<b>Artigiane</b>	38	34,9
<b>Femminili</b>	27	24,8
<b>Giovanili</b>	13	11,9
<b>Straniere</b>	2	1,8

di cui:	Numero	% sul totale addetti
<b>Artigiane</b>	67	40,4
<b>Femminili</b>	57	34,3
<b>Giovanili</b>	30	18,1
<b>Straniere</b>	2	1,2

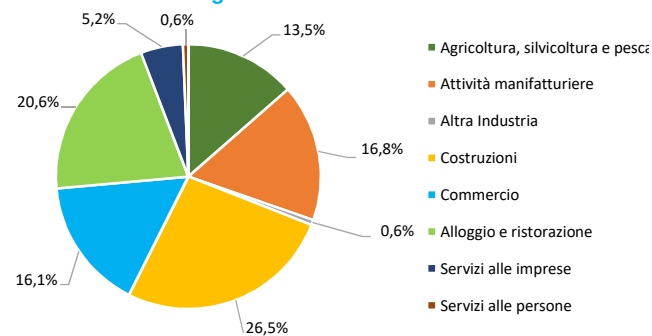
	Numero	Rispetto allo scorso anno	Rispetto a 10 anni fa
<b>Unità locali dipendenti</b>	24	4 ↑	17 ↑

**Le specializzazioni del territorio**

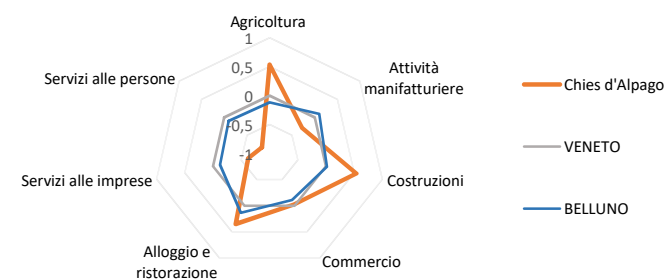
**Peso % dei settori nelle unità locali totali**



**Peso % dei settori negli addetti alle unità locali totali**



**Indice di specializzazione**





Comune di CHIES D'ALPAGO. Unità locali attive per tipologia e relativi addetti. Situazione al 31/12/2022

SETTORI	SEDI d'impresa	UNITA' LOCALI DIPENDENTI				UL totali	ADDETTI alle UL totali	% ADDETTI SETTORE SU TOT. ADDETTI
		UL con sede in provincia	1a. UL con sede fuori provincia	Altre UL con sede fuori provincia	TOTALE			
<b>Agricoltura, silvicoltura e pesca</b>	<b>36</b>	<b>4</b>	<b>1</b>	<b>-</b>	<b>5</b>	<b>41</b>	<b>21</b>	<b>13,5</b>
<b>Attività manifatturiere</b>	<b>10</b>	<b>2</b>	<b>-</b>	<b>-</b>	<b>2</b>	<b>12</b>	<b>26</b>	<b>16,8</b>
10-11 Alimentari e bevande	1	-	-	-	-	1	4	2,6
13 al 15 Sistema moda	1	-	-	-	-	1	1	0,6
16 e 31 Legno arredo	2	-	-	-	-	2	5	3,2
24 al 30 metalmeccanica	4	1	-	-	1	5	14	9,0
Altro manifatturiero	2	1	-	-	1	3	2	1,3
<b>Altra Industria</b>	<b>1</b>	<b>2</b>	<b>-</b>	<b>1</b>	<b>3</b>	<b>4</b>	<b>1</b>	<b>0,6</b>
<b>Costruzioni</b>	<b>22</b>	<b>1</b>	<b>-</b>	<b>1</b>	<b>2</b>	<b>24</b>	<b>41</b>	<b>26,5</b>
<b>Commercio</b>	<b>16</b>	<b>2</b>	<b>-</b>	<b>-</b>	<b>2</b>	<b>18</b>	<b>25</b>	<b>16,1</b>
Commercio e riparazione auto e moto	1	-	-	-	-	1	1	0,6
Commercio all'ingrosso	4	2	-	-	2	6	3	1,9
Commercio al dettaglio	11	-	-	-	-	11	21	13,5
<b>Alloggio e ristorazione</b>	<b>11</b>	<b>7</b>	<b>-</b>	<b>-</b>	<b>7</b>	<b>18</b>	<b>32</b>	<b>20,6</b>
55 Alloggio	3	6	-	-	6	9	2	1,3
56 Attività dei servizi di ristorazione	8	1	-	-	1	9	30	19,4
<b>Servizi alle imprese</b>	<b>12</b>	<b>-</b>	<b>-</b>	<b>1</b>	<b>1</b>	<b>13</b>	<b>8</b>	<b>5,2</b>
H Trasporto e magazzinaggio	2	-	-	1	1	3	3	1,9
J Servizi di informazione e comunicazione	2	-	-	-	-	2	1	0,6
K Attività finanziarie e assicurative	1	-	-	-	-	1	1	0,6
L Attività immobiliari	-	-	-	-	-	-	-	-
M Attività professionali, scientifiche e tecniche	6	-	-	-	-	6	2	1,3
N Noleggio, agenzie di viaggio, servizi di supporto alle imprese	1	-	-	-	-	1	1	0,6
<b>Servizi alle persone</b>	<b>1</b>	<b>1</b>	<b>1</b>	<b>-</b>	<b>2</b>	<b>3</b>	<b>1</b>	<b>0,6</b>
O Amministrazione pubblica e difesa; assicurazione sociale obbligatoria	-	-	-	-	-	-	-	-
P Istruzione	-	-	-	-	-	-	-	-
Q Sanità e assistenza sociale	-	-	-	-	-	-	-	-
R Attività artistiche, sportive, di intrattenimento e divertimento	-	-	1	-	1	1	-	-
S Altre attività di servizi	1	1	-	-	1	2	1	0,6
T Attività di famiglie e convivenze come datori di lavoro	-	-	-	-	-	-	-	-
<b>Non classificate</b>	<b>-</b>	<b>-</b>	<b>-</b>	<b>-</b>	<b>-</b>	<b>-</b>	<b>-</b>	<b>-</b>
<b>TOTALE</b>	<b>109</b>	<b>19</b>	<b>2</b>	<b>3</b>	<b>24</b>	<b>133</b>	<b>155</b>	<b>100,0</b>



Comune di CHIES D'ALPAGO. Unità locali attive per tipologia. Situazione al 31/12/2022 - confronto con i periodi indicati

SETTORI	SEDI				UNITA' LOCALI DIPENDENTI				UNITA' LOCALI TOTALI			
	dic-22	Var. ass.			dic-22	Var. ass.			dic-22	Var. ass.		
		dic 22/ sett 22	dic 22/ dic 21	dic 22/ dic 19		dic 22/ sett 22	dic 22/ dic 21	dic 22/ dic 19		dic 22/ sett 22	dic 22/ dic 21	dic 22/ dic 19
<b>Agricoltura, silvicoltura e pesca</b>	<b>36</b>	<b>-1</b>	<b>2</b>	<b>4</b>	<b>5</b>	<b>-</b>	<b>1</b>	<b>3</b>	<b>41</b>	<b>-1</b>	<b>3</b>	<b>7</b>
<b>Attività manifatturiere</b>	<b>10</b>	<b>-</b>	<b>-</b>	<b>-1</b>	<b>2</b>	<b>-</b>	<b>-</b>	<b>-</b>	<b>12</b>	<b>-</b>	<b>-</b>	<b>-1</b>
10-11 Alimentari e bevande	1	-	-	-1	-	-	-	-	1	-	-	-1
13 al 15 Sistema moda	1	-	-	-	-	-	-	-	1	-	-	-
16 e 31 Legno arredo	2	-	-	-	-	-	-	-	2	-	-	-
24 al 30 metalmeccanica	4	-	-	-	1	-	-	-	5	-	-	-
Altro manifatturiero	2	-	-	-	1	-	-	-	3	-	-	-
<b>Altra Industria</b>	<b>1</b>	<b>-</b>	<b>-</b>	<b>-</b>	<b>3</b>	<b>-</b>	<b>-</b>	<b>-</b>	<b>4</b>	<b>-</b>	<b>-</b>	<b>-</b>
<b>Costruzioni</b>	<b>22</b>	<b>1</b>	<b>-</b>	<b>2</b>	<b>2</b>	<b>-</b>	<b>-</b>	<b>-</b>	<b>24</b>	<b>1</b>	<b>-</b>	<b>2</b>
<b>Commercio</b>	<b>16</b>	<b>-</b>	<b>-1</b>	<b>-</b>	<b>2</b>	<b>-</b>	<b>-</b>	<b>1</b>	<b>18</b>	<b>-</b>	<b>-1</b>	<b>1</b>
Commercio e riparazione auto e moto	1	-	-	-	-	-	-	-	1	-	-	-
Commercio all'ingrosso	4	-	-	1	2	-	-	1	6	-	-	2
Commercio al dettaglio	11	-	-1	-1	-	-	-	-	11	-	-1	-1
<b>Alloggio e ristorazione</b>	<b>11</b>	<b>-</b>	<b>3</b>	<b>3</b>	<b>7</b>	<b>-</b>	<b>2</b>	<b>5</b>	<b>18</b>	<b>-</b>	<b>5</b>	<b>8</b>
55 Alloggio	3	-	1	2	6	-	2	4	9	-	3	6
56 Attività dei servizi di ristorazione	8	-	2	1	1	-	-	1	9	-	2	2
<b>Servizi alle imprese</b>	<b>12</b>	<b>-1</b>	<b>-1</b>	<b>1</b>	<b>1</b>	<b>-</b>	<b>-</b>	<b>-</b>	<b>13</b>	<b>-1</b>	<b>-1</b>	<b>1</b>
H Trasporto e magazzinaggio	2	-	-	-	1	-	-	-	3	-	-	-
J Servizi di informazione e comunicazione	2	-	-	-	-	-	-	-	2	-	-	-
K Attività finanziarie e assicurative	1	-	-	-	-	-	-	-	1	-	-	-
L Attività immobiliari	-	-	-	-	-	-	-	-	-	-	-	-
M Attività professionali, scientifiche e tecniche	6	-1	-1	1	-	-	-	-	6	-1	-1	1
N Noleggio, ag. viaggio, serv. supporto imprese	1	-	-	-	-	-	-	-	1	-	-	-
<b>Servizi alle persone</b>	<b>1</b>	<b>-</b>	<b>1</b>	<b>1</b>	<b>2</b>	<b>-</b>	<b>1</b>	<b>1</b>	<b>3</b>	<b>-</b>	<b>2</b>	<b>2</b>
O Amm. pubblica e difesa; assic. sociale obbligatoria	-	-	-	-	-	-	-	-	-	-	-	-
P Istruzione	-	-	-	-	-	-	-	-	-	-	-	-
Q Sanità e assistenza sociale	-	-	-	-	-	-	-	-	-	-	-	-
R Att. artistiche, sportive, intrattenim./divert.	-	-	-	-	1	-	1	1	1	-	1	1
S Altre attività di servizi	1	-	1	1	1	-	-	-	2	-	1	1
T Att. famiglie e convivenze come datori di lavoro	-	-	-	-	-	-	-	-	-	-	-	-
<b>Non classificate</b>	<b>-</b>	<b>-</b>	<b>-</b>	<b>-</b>	<b>-</b>	<b>-</b>	<b>-</b>	<b>-</b>	<b>-</b>	<b>-</b>	<b>-</b>	<b>-</b>
<b>TOTALE</b>	<b>109</b>	<b>-1</b>	<b>4</b>	<b>10</b>	<b>24</b>	<b>-</b>	<b>4</b>	<b>10</b>	<b>133</b>	<b>-1</b>	<b>8</b>	<b>20</b>



Comune di CHIES D'ALPAGO. Unità locali attive per tipologia. Situazione al 31/12/2022 - confronto decennale

SETTORI	SEDI			UNITA' LOCALI DIPENDENTI			UNITA' LOCALI TOTALI		
	dic-12	dic-22	Var. ass.	dic-12	dic-22	Var. ass.	dic-12	dic-22	Var. ass.
<b>Agricoltura, silvicoltura e pesca</b>	<b>22</b>	<b>36</b>	<b>14</b>	<b>1</b>	<b>5</b>	<b>4</b>	<b>23</b>	<b>41</b>	<b>18</b>
<b>Attività manifatturiere</b>	<b>8</b>	<b>10</b>	<b>2</b>	<b>1</b>	<b>2</b>	<b>1</b>	<b>9</b>	<b>12</b>	<b>3</b>
10-11 Alimentari e bevande	1	1	-	-	-	-	1	1	-
13 al 15 Sistema moda	-	1	1	-	-	-	-	1	1
16 e 31 Legno arredo	3	2	-1	-	-	-	3	2	-1
24 al 30 metalmeccanica	3	4	1	1	1	-	4	5	1
Altro manifatturiero	1	2	1	-	1	1	1	3	2
<b>Altra Industria</b>	<b>1</b>	<b>1</b>	<b>-</b>	<b>1</b>	<b>3</b>	<b>2</b>	<b>2</b>	<b>4</b>	<b>2</b>
<b>Costruzioni</b>	<b>30</b>	<b>22</b>	<b>-8</b>	<b>1</b>	<b>2</b>	<b>1</b>	<b>31</b>	<b>24</b>	<b>-7</b>
<b>Commercio</b>	<b>17</b>	<b>16</b>	<b>-1</b>	<b>1</b>	<b>2</b>	<b>1</b>	<b>18</b>	<b>18</b>	<b>-</b>
Commercio e riparazione auto e moto	1	1	-	-	-	-	1	1	-
Commercio all'ingrosso	3	4	1	1	2	1	4	6	2
Commercio al dettaglio	13	11	-2	-	-	-	13	11	-2
<b>Alloggio e ristorazione</b>	<b>7</b>	<b>11</b>	<b>4</b>	<b>1</b>	<b>7</b>	<b>6</b>	<b>8</b>	<b>18</b>	<b>10</b>
55 Alloggio	-	3	3	-	6	6	-	9	9
56 Attività dei servizi di ristorazione	7	8	1	1	1	-	8	9	1
<b>Servizi alle imprese</b>	<b>12</b>	<b>12</b>	<b>-</b>	<b>1</b>	<b>1</b>	<b>-</b>	<b>13</b>	<b>13</b>	<b>-</b>
H Trasporto e magazzinaggio	2	2	-	1	1	-	3	3	-
J Servizi di informazione e comunicazione	2	2	-	-	-	-	2	2	-
K Attività finanziarie e assicurative	1	1	-	-	-	-	1	1	-
L Attività immobiliari	1	-	-1	-	-	-	1	-	-1
M Attività professionali, scientifiche e tecniche	4	6	2	-	-	-	4	6	2
N Noleggio, ag. viaggio, serv. supporto imprese	2	1	-1	-	-	-	2	1	-1
<b>Servizi alle persone</b>	<b>-</b>	<b>1</b>	<b>1</b>	<b>-</b>	<b>2</b>	<b>2</b>	<b>-</b>	<b>3</b>	<b>3</b>
O Amm. pubblica e difesa; assic. sociale obbligatoria	-	-	-	-	-	-	-	-	-
P Istruzione	-	-	-	-	-	-	-	-	-
Q Sanità e assistenza sociale	-	-	-	-	-	-	-	-	-
R Att. artistiche, sportive, intrattenim./divert.	-	-	-	-	1	1	-	1	1
S Altre attività di servizi	-	1	1	-	1	1	-	2	2
T Att. famiglie e convivenze come datori di lavoro	-	-	-	-	-	-	-	-	-
<b>Non classificate</b>	<b>-</b>	<b>-</b>	<b>-</b>	<b>-</b>	<b>-</b>	<b>-</b>	<b>-</b>	<b>-</b>	<b>-</b>
<b>TOTALE</b>	<b>97</b>	<b>109</b>	<b>12</b>	<b>7</b>	<b>24</b>	<b>17</b>	<b>104</b>	<b>133</b>	<b>29</b>

Fonte: elab. Ufficio Studi e Statistica CCIAA Treviso - Belluno su dati Infocamere



Comune di CHIES D'ALPAGO. Imprese artigiane e non artigiane attive e relativi addetti d'impresa per settori economici. Situazione al 31/12/2022

SETTORI	ARTIGIANE		NON ARTIGIANE		TOTALE		% artigiane su totale	
	Sedi	Addetti d'impresa	Sedi	Addetti d'impresa	Sedi	Addetti d'impresa	Sedi	Addetti d'impresa
<b>Agricoltura, silvicoltura e pesca</b>	<b>1</b>	<b>1</b>	<b>35</b>	<b>25</b>	<b>36</b>	<b>26</b>	<b>2,8</b>	<b>3,8</b>
<b>Attività manifatturiere</b>	<b>10</b>	<b>26</b>	-	-	<b>10</b>	<b>26</b>	<b>100,0</b>	<b>100,0</b>
10-11 Alimentari e bevande	1	4	-	-	1	4	100,0	100,0
13 al 15 Sistema moda	1	1	-	-	1	1	100,0	100,0
16 e 31 Legno arredo	2	5	-	-	2	5	100,0	100,0
24 al 30 metalmeccanica	4	14	-	-	4	14	100,0	100,0
Altro manifatturiero	2	2	-	-	2	2	100,0	100,0
<b>Altra Industria</b>	-	-	<b>1</b>	<b>1</b>	<b>1</b>	<b>1</b>	-	-
<b>Costruzioni</b>	<b>21</b>	<b>33</b>	<b>1</b>	<b>8</b>	<b>22</b>	<b>41</b>	<b>95,5</b>	<b>80,5</b>
<b>Commercio</b>	<b>1</b>	<b>1</b>	<b>15</b>	<b>27</b>	<b>16</b>	<b>28</b>	<b>6,3</b>	<b>3,6</b>
Commercio e riparazione auto e moto	1	1	-	-	1	1	100,0	100,0
Commercio all'ingrosso	-	-	4	3	4	3	-	-
Commercio al dettaglio	-	-	11	24	11	24	-	-
<b>Alloggio e ristorazione</b>	-	-	<b>11</b>	<b>32</b>	<b>11</b>	<b>32</b>	-	-
55 Alloggio	-	-	3	2	3	2	-	-
56 Attività dei servizi di ristorazione	-	-	8	30	8	30	-	-
<b>Servizi alle imprese</b>	<b>5</b>	<b>6</b>	<b>7</b>	<b>3</b>	<b>12</b>	<b>9</b>	<b>41,7</b>	<b>66,7</b>
H Trasporto e magazzinaggio	2	3	-	-	2	3	100,0	100,0
J Servizi di informazione e comunicazione	1	1	1	-	2	1	50,0	100,0
K Attività finanziarie e assicurative	-	-	1	1	1	1	-	-
L Attività immobiliari	-	-	-	-	-	-	-	-
M Attività professionali, scientifiche e tecniche	1	1	5	2	6	3	16,7	33,3
N Noleggio, ag. viaggio, serv. supporto imprese	1	1	-	-	1	1	100,0	100,0
<b>Servizi alle persone</b>	-	-	<b>1</b>	<b>3</b>	<b>1</b>	<b>3</b>	-	-
O Amm. pubblica e difesa; assic. sociale obbligatoria	-	-	-	-	-	-	-	-
P Istruzione	-	-	-	-	-	-	-	-
Q Sanità' e assistenza sociale	-	-	-	-	-	-	-	-
R Att. artistiche, sportive, intrattenim./divert.	-	-	-	-	-	-	-	-
S Altre attività di servizi	-	-	1	3	1	3	-	-
T Att. famiglie e convivenze come datori di lavoro	-	-	-	-	-	-	-	-
<b>Non classificate</b>	-	-	-	-	-	-	-	-
<b>TOTALE</b>	<b>38</b>	<b>67</b>	<b>71</b>	<b>99</b>	<b>109</b>	<b>166</b>	<b>34,9</b>	<b>40,4</b>

Fonte: elab. Ufficio Studi e Statistica CCIAA Treviso - Belluno su dati Infocamere

Comune di CHIES D'ALPAGO. Imprese femminili, giovanili e straniere attive e relativi addetti d'impresa per settori economici. Situazione al 31/12/2022

SETTORI	FEMMINILI				GIOVANILI				STRANIERE			
	Sedi	Addetti d'impresa	% sul totale		Sedi	Addetti d'impresa	% sul totale		Sedi	Addetti d'impresa	% sul totale	
			Sedi	Addetti d'impresa			Sedi	Addetti d'impresa			Sedi	Addetti d'impresa
<b>Agricoltura, silvicoltura e pesca</b>	<b>10</b>	<b>2</b>	<b>27,8</b>	<b>7,7</b>	<b>4</b>	<b>2</b>	<b>11,1</b>	<b>7,7</b>	-	-	-	-
<b>Attività manifatturiere</b>	<b>2</b>	<b>11</b>	<b>20,0</b>	<b>42,3</b>	<b>2</b>	<b>2</b>	<b>20,0</b>	<b>7,7</b>	-	-	-	-
10-11 Alimentari e bevande	-	-	-	-	-	-	-	-	-	-	-	-
13 al 15 Sistema moda	1	1	100,0	100,0	-	-	-	-	-	-	-	-
16 e 31 Legno arredo	-	-	-	-	-	-	-	-	-	-	-	-
24 al 30 metalmeccanica	1	10	25,0	71,4	1	1	25,0	7,1	-	-	-	-
Altro manifatturiero	-	-	-	-	1	1	50,0	50,0	-	-	-	-
<b>Altra Industria</b>	<b>1</b>	<b>1</b>	<b>100,0</b>	<b>100,0</b>	-	-	-	-	-	-	-	-
<b>Costruzioni</b>	<b>1</b>	<b>8</b>	<b>4,5</b>	<b>19,5</b>	<b>1</b>	<b>6</b>	<b>4,5</b>	<b>14,6</b>	<b>2</b>	<b>2</b>	<b>9,1</b>	<b>4,9</b>
<b>Commercio</b>	<b>3</b>	<b>4</b>	<b>18,8</b>	<b>14,3</b>	<b>2</b>	<b>1</b>	<b>12,5</b>	<b>3,6</b>	-	-	-	-
Commercio e riparazione auto e moto	-	-	-	-	-	-	-	-	-	-	-	-
Commercio all'ingrosso	-	-	-	-	2	1	50,0	33,3	-	-	-	-
Commercio al dettaglio	3	4	27,3	16,7	-	-	-	-	-	-	-	-
<b>Alloggio e ristorazione</b>	<b>8</b>	<b>28</b>	<b>72,7</b>	<b>87,5</b>	<b>4</b>	<b>19</b>	<b>36,4</b>	<b>59,4</b>	-	-	-	-
55 Alloggio	2	1	66,7	50,0	1	1	33,3	50,0	-	-	-	-
56 Attività dei servizi di ristorazione	6	27	75,0	90,0	3	18	37,5	60,0	-	-	-	-
<b>Servizi alle imprese</b>	<b>1</b>	-	<b>8,3</b>	-	-	-	-	-	-	-	-	-
H Trasporto e magazzinaggio	-	-	-	-	-	-	-	-	-	-	-	-
J Servizi di informazione e comunicazione	-	-	-	-	-	-	-	-	-	-	-	-
K Attività finanziarie e assicurative	-	-	-	-	-	-	-	-	-	-	-	-
L Attività immobiliari	-	-	-	-	-	-	-	-	-	-	-	-
M Attività professionali, scientifiche e tecniche	1	-	16,7	-	-	-	-	-	-	-	-	-
N Noleggio, ag. viaggio, serv. supporto imprese	-	-	-	-	-	-	-	-	-	-	-	-
<b>Servizi alle persone</b>	<b>1</b>	<b>3</b>	<b>100,0</b>	<b>100,0</b>	-	-	-	-	-	-	-	-
O Amm. pubblica e difesa; assic. sociale obbligatoria	-	-	-	-	-	-	-	-	-	-	-	-
P Istruzione	-	-	-	-	-	-	-	-	-	-	-	-
Q Sanità e assistenza sociale	-	-	-	-	-	-	-	-	-	-	-	-
R Att. artistiche, sportive, intrattenim./divert.	-	-	-	-	-	-	-	-	-	-	-	-
S Altre attività di servizi	1	3	100,0	100,0	-	-	-	-	-	-	-	-
T Att. famiglie e convivenze come datori di lavoro	-	-	-	-	-	-	-	-	-	-	-	-
<b>Non classificate</b>	-	-	-	-	-	-	-	-	-	-	-	-
<b>TOTALE</b>	<b>27</b>	<b>57</b>	<b>24,8</b>	<b>34,3</b>	<b>13</b>	<b>30</b>	<b>11,9</b>	<b>18,1</b>	<b>2</b>	<b>2</b>	<b>1,8</b>	<b>1,2</b>

**Comune di CIBIANA DI CADORE in sintesi. Situazione al 31/12/2022**

**Le imprese del territorio**

	Numero	Rispetto allo scorso anno	Rispetto a 10 anni fa	Comune/ Provincia	N° addetti alle Unità locali totali	Numero	Comune/ Provincia
<b>Unità locali attive</b>	27	0	1	0,1%	77	0,1%	

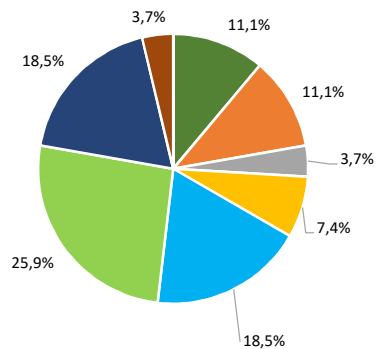
**Le caratteristiche delle imprese**

<b>Sedi d'impresa attive</b>			<b>N° addetti d'impresa</b>			
	Numero	Rispetto allo scorso anno	Rispetto a 10 anni fa		Numero	% sul totale addetti
<b>di cui:</b>						
<b>Artigiane</b>	5			<b>Artigiane</b>	12	15,8
<b>Femminili</b>	6	1	1	<b>Femminili</b>	10	13,2
<b>Giovanili</b>	1			<b>Giovanili</b>	0	0,0
<b>Straniere</b>	1			<b>Straniere</b>	1	1,3

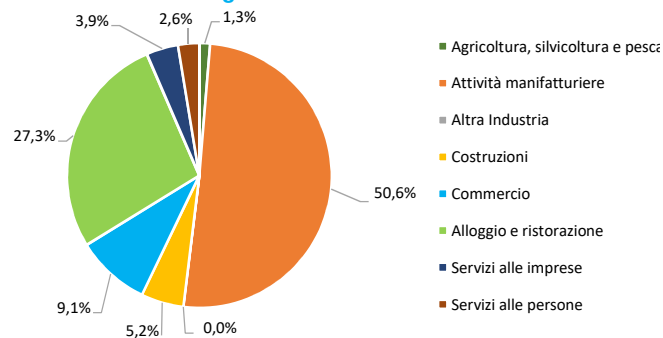
<b>Unità locali dipendenti</b>	Numero	Rispetto allo scorso anno	Rispetto a 10 anni fa
	6	-1	0

**Le specializzazioni del territorio**

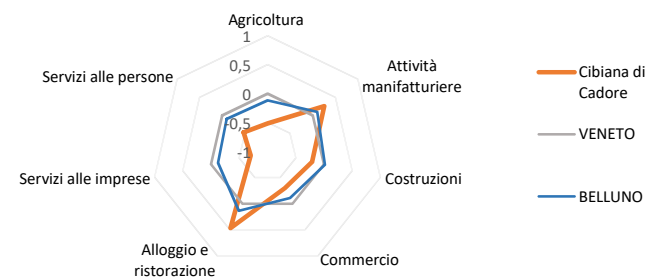
**Peso % dei settori nelle unità locali totali**



**Peso % dei settori negli addetti alle unità locali totali**



**Indice di specializzazione**





Comune di CIBIANA DI CADORE. Unità locali attive per tipologia e relativi addetti. Situazione al 31/12/2022

SETTORI	SEDI d'impresa	UNITA' LOCALI DIPENDENTI				UL totali	ADDETTI alle UL totali	% ADDETTI SETTORE SU TOT. ADDETTI
		UL con sede in provincia	1a. UL con sede fuori provincia	Altre UL con sede fuori provincia	TOTALE			
<b>Agricoltura, silvicoltura e pesca</b>	<b>2</b>	<b>1</b>	-	-	<b>1</b>	<b>3</b>	<b>1</b>	<b>1,3</b>
<b>Attività manifatturiere</b>	<b>3</b>	-	-	-	-	<b>3</b>	<b>39</b>	<b>50,6</b>
10-11 Alimentari e bevande	-	-	-	-	-	-	-	-
13 al 15 Sistema moda	-	-	-	-	-	-	-	-
16 e 31 Legno arredo	2	-	-	-	-	2	7	9,1
24 al 30 metalmeccanica	1	-	-	-	-	1	32	41,6
Altro manifatturiero	-	-	-	-	-	-	-	-
<b>Altra Industria</b>	-	-	<b>1</b>	-	<b>1</b>	<b>1</b>	-	-
<b>Costruzioni</b>	<b>2</b>	-	-	-	-	<b>2</b>	<b>4</b>	<b>5,2</b>
<b>Commercio</b>	<b>4</b>	<b>1</b>	-	-	<b>1</b>	<b>5</b>	<b>7</b>	<b>9,1</b>
Commercio e riparazione auto e moto	-	-	-	-	-	-	-	-
Commercio all'ingrosso	2	-	-	-	-	2	2	2,6
Commercio al dettaglio	2	1	-	-	1	3	5	6,5
<b>Alloggio e ristorazione</b>	<b>6</b>	-	<b>1</b>	-	<b>1</b>	<b>7</b>	<b>21</b>	<b>27,3</b>
55 Alloggio	3	-	1	-	1	4	12	15,6
56 Attività dei servizi di ristorazione	3	-	-	-	-	3	9	11,7
<b>Servizi alle imprese</b>	<b>4</b>	-	-	<b>1</b>	<b>1</b>	<b>5</b>	<b>3</b>	<b>3,9</b>
H Trasporto e magazzinaggio	-	-	-	1	1	1	1	1,3
J Servizi di informazione e comunicazione	1	-	-	-	-	1	1	1,3
K Attività finanziarie e assicurative	-	-	-	-	-	-	-	-
L Attività immobiliari	1	-	-	-	-	1	-	-
M Attività professionali, scientifiche e tecniche	2	-	-	-	-	2	1	1,3
N Noleggio, agenzie di viaggio, servizi di supporto alle imprese	-	-	-	-	-	-	-	-
<b>Servizi alle persone</b>	-	-	<b>1</b>	-	<b>1</b>	<b>1</b>	<b>2</b>	<b>2,6</b>
O Amministrazione pubblica e difesa; assicurazione sociale obbligatoria	-	-	-	-	-	-	-	-
P Istruzione	-	-	-	-	-	-	-	-
Q Sanità e assistenza sociale	-	-	-	-	-	-	-	-
R Attività artistiche, sportive, di intrattenimento e divertimento	-	-	1	-	1	1	2	2,6
S Altre attività di servizi	-	-	-	-	-	-	-	-
T Attività di famiglie e convivenze come datori di lavoro	-	-	-	-	-	-	-	-
<b>Non classificate</b>	-	-	-	-	-	-	-	-
<b>TOTALE</b>	<b>21</b>	<b>2</b>	<b>3</b>	<b>1</b>	<b>6</b>	<b>27</b>	<b>77</b>	<b>100,0</b>

Fonte: elab. Ufficio Studi e Statistica CCIAA Treviso - Belluno su dati Infocamere





Comune di CIBIANA DI CADORE. Unità locali attive per tipologia. Situazione al 31/12/2022 - confronto con i periodi indicati

SETTORI	SEDI				UNITA' LOCALI DIPENDENTI				UNITA' LOCALI TOTALI			
	dic-22	Var. ass.			dic-22	Var. ass.			dic-22	Var. ass.		
		dic 22/ sett 22	dic 22/ dic 21	dic 22/ dic 19		dic 22/ sett 22	dic 22/ dic 21	dic 22/ dic 19		dic 22/ sett 22	dic 22/ dic 21	dic 22/ dic 19
<b>Agricoltura, silvicoltura e pesca</b>	2	-	-	-	1	-	-	1	3	-	-	1
<b>Attività manifatturiere</b>	3	-	-	-1	-	-	-	-	3	-	-	-1
10-11 Alimentari e bevande	-	-	-	-	-	-	-	-	-	-	-	-
13 al 15 Sistema moda	-	-	-	-	-	-	-	-	-	-	-	-
16 e 31 Legno arredo	2	-	-	-	-	-	-	-	2	-	-	-
24 al 30 metalmeccanica	1	-	-	-	-	-	-	-	1	-	-	-
Altro manifatturiero	-	-	-	-1	-	-	-	-	-	-	-	-1
<b>Altra Industria</b>	-	-	-	-	1	-	-	-	1	-	-	-
<b>Costruzioni</b>	2	-	-	-1	-	-	-	-	2	-	-	-1
<b>Commercio</b>	4	-	-	-	1	-	-	-	5	-	-	-
Commercio e riparazione auto e moto	-	-	-	-	-	-	-	-	-	-	-	-
Commercio all'ingrosso	2	-	-	-	-	-	-	-	2	-	-	-
Commercio al dettaglio	2	-	-	-	1	-	-	-	3	-	-	-
<b>Alloggio e ristorazione</b>	6	-	-	-	1	-	-1	-	7	-	-1	-
55 Alloggio	3	-	-	-	1	-	-	-	4	-	-	-
56 Attività dei servizi di ristorazione	3	-	-	-	-	-	-1	-	3	-	-1	-
<b>Servizi alle imprese</b>	4	1	1	-	1	-	-	-	5	1	1	-
H Trasporto e magazzinaggio	-	-	-	-	1	-	-	-	1	-	-	-
J Servizi di informazione e comunicazione	1	-	-	-	-	-	-	-	1	-	-	-
K Attività finanziarie e assicurative	-	-	-	-	-	-	-	-	-	-	-	-
L Attività immobiliari	1	-	-	-	-	-	-	-	1	-	-	-
M Attività professionali, scientifiche e tecniche	2	1	1	1	-	-	-	-	2	1	1	1
N Noleggio, ag. viaggio, serv. supporto imprese	-	-	-	-1	-	-	-	-	-	-	-	-1
<b>Servizi alle persone</b>	-	-	-	-	1	-	-	-	1	-	-	-
O Amm. pubblica e difesa; assic. sociale obbligatoria	-	-	-	-	-	-	-	-	-	-	-	-
P Istruzione	-	-	-	-	-	-	-	-	-	-	-	-
Q Sanità e assistenza sociale	-	-	-	-	-	-	-	-	-	-	-	-
R Att. artistiche, sportive, intrattenim./divert.	-	-	-	-	1	-	-	-	1	-	-	-
S Altre attività di servizi	-	-	-	-	-	-	-	-	-	-	-	-
T Att. famiglie e convivenze come datori di lavoro	-	-	-	-	-	-	-	-	-	-	-	-
<b>Non classificate</b>	-	-	-	-	-	-1	-	-	-	-1	-	-
<b>TOTALE</b>	<b>21</b>	<b>1</b>	<b>1</b>	<b>-2</b>	<b>6</b>	<b>-1</b>	<b>-1</b>	<b>1</b>	<b>27</b>	<b>-</b>	<b>-</b>	<b>-1</b>

Fonte: elab. Ufficio Studi e Statistica CCIAA Treviso - Belluno su dati Infocamere



Comune di CIBIANA DI CADORE. Unità locali attive per tipologia. Situazione al 31/12/2022 - confronto decennale

SETTORI	SEDI			UNITA' LOCALI DIPENDENTI			UNITA' LOCALI TOTALI		
	dic-12	dic-22	Var. ass.	dic-12	dic-22	Var. ass.	dic-12	dic-22	Var. ass.
<b>Agricoltura, silvicoltura e pesca</b>	<b>1</b>	<b>2</b>	<b>1</b>	-	<b>1</b>	<b>1</b>	<b>1</b>	<b>3</b>	<b>2</b>
<b>Attività manifatturiere</b>	<b>4</b>	<b>3</b>	<b>-1</b>	-	-	-	<b>4</b>	<b>3</b>	<b>-1</b>
10-11 Alimentari e bevande	1	-	-1	-	-	-	1	-	-1
13 al 15 Sistema moda	-	-	-	-	-	-	-	-	-
16 e 31 Legno arredo	2	2	-	-	-	-	2	2	-
24 al 30 metalmeccanica	1	1	-	-	-	-	1	1	-
Altro manifatturiero	-	-	-	-	-	-	-	-	-
<b>Altra Industria</b>	-	-	-	<b>1</b>	<b>1</b>	-	<b>1</b>	<b>1</b>	-
<b>Costruzioni</b>	<b>3</b>	<b>2</b>	<b>-1</b>	-	-	-	<b>3</b>	<b>2</b>	<b>-1</b>
<b>Commercio</b>	<b>4</b>	<b>4</b>	-	<b>1</b>	<b>1</b>	-	<b>5</b>	<b>5</b>	-
Commercio e riparazione auto e moto	-	-	-	-	-	-	-	-	-
Commercio all'ingrosso	1	2	1	-	-	-	1	2	1
Commercio al dettaglio	3	2	-1	1	1	-	4	3	-1
<b>Alloggio e ristorazione</b>	<b>5</b>	<b>6</b>	<b>1</b>	<b>2</b>	<b>1</b>	<b>-1</b>	<b>7</b>	<b>7</b>	-
55 Alloggio	2	3	1	2	1	-1	4	4	-
56 Attività dei servizi di ristorazione	3	3	-	-	-	-	3	3	-
<b>Servizi alle imprese</b>	<b>2</b>	<b>4</b>	<b>2</b>	<b>1</b>	<b>1</b>	-	<b>3</b>	<b>5</b>	<b>2</b>
H Trasporto e magazzinaggio	-	-	-	1	1	-	1	1	-
J Servizi di informazione e comunicazione	1	1	-	-	-	-	1	1	-
K Attività finanziarie e assicurative	-	-	-	-	-	-	-	-	-
L Attività immobiliari	1	1	-	-	-	-	1	1	-
M Attività professionali, scientifiche e tecniche	-	2	2	-	-	-	-	2	2
N Noleggio, ag. viaggio, serv. supporto imprese	-	-	-	-	-	-	-	-	-
<b>Servizi alle persone</b>	<b>1</b>	-	<b>-1</b>	<b>1</b>	<b>1</b>	-	<b>2</b>	<b>1</b>	<b>-1</b>
O Amm. pubblica e difesa; assic. sociale obbligatoria	-	-	-	-	-	-	-	-	-
P Istruzione	-	-	-	-	-	-	-	-	-
Q Sanità e assistenza sociale	-	-	-	-	-	-	-	-	-
R Att. artistiche, sportive, intrattenim./divert.	1	-	-1	1	1	-	2	1	-1
S Altre attività di servizi	-	-	-	-	-	-	-	-	-
T Att. famiglie e convivenze come datori di lavoro	-	-	-	-	-	-	-	-	-
<b>Non classificate</b>	-	-	-	-	-	-	-	-	-
<b>TOTALE</b>	<b>20</b>	<b>21</b>	<b>1</b>	<b>6</b>	<b>6</b>	-	<b>26</b>	<b>27</b>	<b>1</b>

Fonte: elab. Ufficio Studi e Statistica CCIAA Treviso - Belluno su dati Infocamere



Comune di CIBIANA DI CADORE. Imprese artigiane e non artigiane attive e relativi addetti d'impresa per settori economici. Situazione al 31/12/2022

SETTORI	ARTIGIANE		NON ARTIGIANE		TOTALE		% artigiane su totale	
	Sedi	Addetti d'impresa	Sedi	Addetti d'impresa	Sedi	Addetti d'impresa	Sedi	Addetti d'impresa
<b>Agricoltura, silvicoltura e pesca</b>	-	-	2	1	2	1	-	-
<b>Attività manifatturiere</b>	2	7	1	32	3	39	66,7	17,9
10-11 Alimentari e bevande	-	-	-	-	-	-	-	-
13 al 15 Sistema moda	-	-	-	-	-	-	-	-
16 e 31 Legno arredo	2	7	-	-	2	7	100,0	100,0
24 al 30 metalmeccanica	-	-	1	32	1	32	-	-
Altro manifatturiero	-	-	-	-	-	-	-	-
<b>Altra Industria</b>	-	-	-	-	-	-	-	-
<b>Costruzioni</b>	2	4	-	-	2	4	100,0	100,0
<b>Commercio</b>	-	-	4	6	4	6	-	-
Commercio e riparazione auto e moto	-	-	-	-	-	-	-	-
Commercio all'ingrosso	-	-	2	2	2	2	-	-
Commercio al dettaglio	-	-	2	4	2	4	-	-
<b>Alloggio e ristorazione</b>	-	-	6	23	6	23	-	-
55 Alloggio	-	-	3	11	3	11	-	-
56 Attività dei servizi di ristorazione	-	-	3	12	3	12	-	-
<b>Servizi alle imprese</b>	1	1	3	2	4	3	25,0	33,3
H Trasporto e magazzinaggio	-	-	-	-	-	-	-	-
J Servizi di informazione e comunicazione	1	1	-	-	1	1	100,0	100,0
K Attività finanziarie e assicurative	-	-	-	-	-	-	-	-
L Attività immobiliari	-	-	1	1	1	1	-	-
M Attività professionali, scientifiche e tecniche	-	-	2	1	2	1	-	-
N Noleggio, ag. viaggio, serv. supporto imprese	-	-	-	-	-	-	-	-
<b>Servizi alle persone</b>	-	-	-	-	-	-	-	-
O Amm. pubblica e difesa; assic. sociale obbligatoria	-	-	-	-	-	-	-	-
P Istruzione	-	-	-	-	-	-	-	-
Q Sanità' e assistenza sociale	-	-	-	-	-	-	-	-
R Att. artistiche, sportive, intrattenim./divert.	-	-	-	-	-	-	-	-
S Altre attività di servizi	-	-	-	-	-	-	-	-
T Att. famiglie e convivenze come datori di lavoro	-	-	-	-	-	-	-	-
<b>Non classificate</b>	-	-	-	-	-	-	-	-
<b>TOTALE</b>	<b>5</b>	<b>12</b>	<b>16</b>	<b>64</b>	<b>21</b>	<b>76</b>	<b>23,8</b>	<b>15,8</b>

Fonte: elab. Ufficio Studi e Statistica CCIAA Treviso - Belluno su dati Infocamere



Comune di CIBIANA DI CADORE. Imprese femminili, giovanili e straniere attive e relativi addetti d'impresa per settori economici. Situazione al 31/12/2022

SETTORI	FEMMINILI				GIOVANILI				STRANIERE			
	Sedi	Addetti d'impresa	% sul totale		Sedi	Addetti d'impresa	% sul totale		Sedi	Addetti d'impresa	% sul totale	
			Sedi	Addetti d'impresa			Sedi	Addetti d'impresa			Sedi	Addetti d'impresa
<b>Agricoltura, silvicoltura e pesca</b>	<b>1</b>	-	<b>50,0</b>	-	-	-	-	-	<b>1</b>	<b>1</b>	<b>50,0</b>	<b>100,0</b>
<b>Attività manifatturiere</b>	<b>1</b>	<b>1</b>	<b>33,3</b>	<b>2,6</b>	-	-	-	-	-	-	-	-
10-11 Alimentari e bevande	-	-	-	-	-	-	-	-	-	-	-	-
13 al 15 Sistema moda	-	-	-	-	-	-	-	-	-	-	-	-
16 e 31 Legno arredo	<b>1</b>	<b>1</b>	<b>50,0</b>	<b>14,3</b>	-	-	-	-	-	-	-	-
24 al 30 metalmeccanica	-	-	-	-	-	-	-	-	-	-	-	-
Altro manifatturiero	-	-	-	-	-	-	-	-	-	-	-	-
<b>Altra Industria</b>	-	-	-	-	-	-	-	-	-	-	-	-
<b>Costruzioni</b>	-	-	-	-	-	-	-	-	-	-	-	-
<b>Commercio</b>	-	-	-	-	-	-	-	-	-	-	-	-
Commercio e riparazione auto e moto	-	-	-	-	-	-	-	-	-	-	-	-
Commercio all'ingrosso	-	-	-	-	-	-	-	-	-	-	-	-
Commercio al dettaglio	-	-	-	-	-	-	-	-	-	-	-	-
<b>Alloggio e ristorazione</b>	<b>2</b>	<b>8</b>	<b>33,3</b>	<b>34,8</b>	-	-	-	-	-	-	-	-
55 Alloggio	<b>1</b>	<b>6</b>	<b>33,3</b>	<b>54,5</b>	-	-	-	-	-	-	-	-
56 Attività dei servizi di ristorazione	<b>1</b>	<b>2</b>	<b>33,3</b>	<b>16,7</b>	-	-	-	-	-	-	-	-
<b>Servizi alle imprese</b>	<b>2</b>	<b>1</b>	<b>50,0</b>	<b>33,3</b>	<b>1</b>	-	<b>25,0</b>	-	-	-	-	-
H Trasporto e magazzinaggio	-	-	-	-	-	-	-	-	-	-	-	-
J Servizi di informazione e comunicazione	<b>1</b>	<b>1</b>	<b>100,0</b>	<b>100,0</b>	-	-	-	-	-	-	-	-
K Attività finanziarie e assicurative	-	-	-	-	-	-	-	-	-	-	-	-
L Attività immobiliari	-	-	-	-	-	-	-	-	-	-	-	-
M Attività professionali, scientifiche e tecniche	<b>1</b>	-	<b>50,0</b>	-	<b>1</b>	-	<b>50,0</b>	-	-	-	-	-
N Noleggio, ag. viaggio, serv. supporto imprese	-	-	-	-	-	-	-	-	-	-	-	-
<b>Servizi alle persone</b>	-	-	-	-	-	-	-	-	-	-	-	-
O Amm. pubblica e difesa; assic. sociale obbligatoria	-	-	-	-	-	-	-	-	-	-	-	-
P Istruzione	-	-	-	-	-	-	-	-	-	-	-	-
Q Sanità e assistenza sociale	-	-	-	-	-	-	-	-	-	-	-	-
R Att. artistiche, sportive, intrattenim./divert.	-	-	-	-	-	-	-	-	-	-	-	-
S Altre attività di servizi	-	-	-	-	-	-	-	-	-	-	-	-
T Att. famiglie e convivenze come datori di lavoro	-	-	-	-	-	-	-	-	-	-	-	-
<b>Non classificate</b>	-	-	-	-	-	-	-	-	-	-	-	-
<b>TOTALE</b>	<b>6</b>	<b>10</b>	<b>28,6</b>	<b>13,2</b>	<b>1</b>	-	<b>4,8</b>	-	<b>1</b>	<b>1</b>	<b>4,8</b>	<b>1,3</b>

Comune di COLLE SANTA LUCIA in sintesi. Situazione al 31/12/2022

Le imprese del territorio

	Numero	Rispetto allo scorso anno	Rispetto a 10 anni fa	Comune/ Provincia	N° addetti alle Unità locali totali	Numero	Comune/ Provincia
Unità locali attive	49	-1 ↓	-9 ↓	0,3%	134	0,2%	

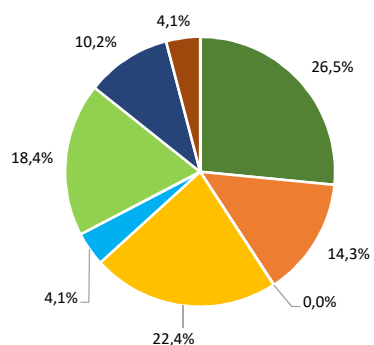
Le caratteristiche delle imprese

Sedi d'impresa attive	Numero	Rispetto allo scorso anno	Rispetto a 10 anni fa	N° addetti d'impresa	Numero	% sul totale addetti
di cui:						
Artigiane	16	-1 ↓	-7 ↓	28	20,1	
Femminili	5			27	19,4	
Giovanili	6			5	3,6	
Straniere	1			2	1,4	

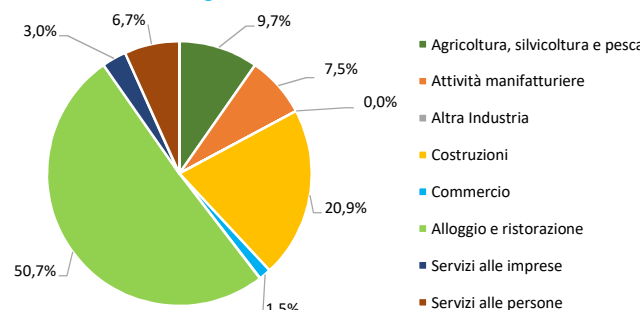
Unità locali dipendenti	Numero	Rispetto allo scorso anno	Rispetto a 10 anni fa
	4	0 =	-2 ↓

Le specializzazioni del territorio

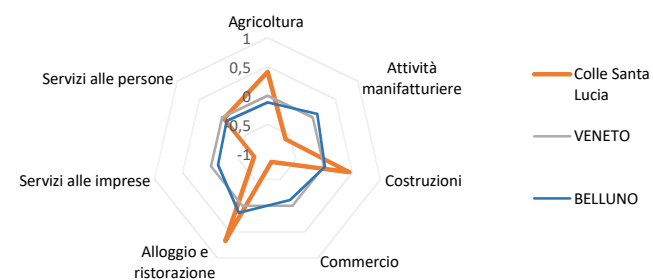
Peso % dei settori nelle unità locali totali



Peso % dei settori negli addetti alle unità locali totali



Indice di specializzazione





Comune di COLLE SANTA LUCIA. Unità locali attive per tipologia e relativi addetti. Situazione al 31/12/2022

SETTORI	SEDI d'impresa	UNITA' LOCALI DIPENDENTI				UL totali	ADDETTI alle UL totali	% ADDETTI SETTORE SU TOT. ADDETTI
		UL con sede in provincia	1a. UL con sede fuori provincia	Altre UL con sede fuori provincia	TOTALE			
<b>Agricoltura, silvicoltura e pesca</b>	<b>12</b>	<b>1</b>	-	-	<b>1</b>	<b>13</b>	<b>13</b>	<b>9,7</b>
<b>Attività manifatturiere</b>	<b>6</b>	-	<b>1</b>	-	<b>1</b>	<b>7</b>	<b>10</b>	<b>7,5</b>
10-11 Alimentari e bevande	1	-	-	-	-	1	1	0,7
13 al 15 Sistema moda	-	-	-	-	-	-	-	-
16 e 31 Legno arredo	5	-	-	-	-	5	9	6,7
24 al 30 metalmeccanica	-	-	1	-	1	1	-	-
Altro manifatturiero	-	-	-	-	-	-	-	-
<b>Altra Industria</b>	-	-	-	-	-	-	-	-
<b>Costruzioni</b>	<b>10</b>	<b>1</b>	-	-	<b>1</b>	<b>11</b>	<b>28</b>	<b>20,9</b>
<b>Commercio</b>	<b>2</b>	-	-	-	-	<b>2</b>	<b>2</b>	<b>1,5</b>
Commercio e riparazione auto e moto	-	-	-	-	-	-	-	-
Commercio all'ingrosso	1	-	-	-	-	1	1	0,7
Commercio al dettaglio	1	-	-	-	-	1	1	0,7
<b>Alloggio e ristorazione</b>	<b>9</b>	-	-	-	-	<b>9</b>	<b>68</b>	<b>50,7</b>
55 Alloggio	5	-	-	-	-	5	45	33,6
56 Attività dei servizi di ristorazione	4	-	-	-	-	4	23	17,2
<b>Servizi alle imprese</b>	<b>4</b>	-	-	<b>1</b>	<b>1</b>	<b>5</b>	<b>4</b>	<b>3,0</b>
H Trasporto e magazzinaggio	2	-	-	1	1	3	3	2,2
J Servizi di informazione e comunicazione	-	-	-	-	-	-	-	-
K Attività finanziarie e assicurative	-	-	-	-	-	-	-	-
L Attività immobiliari	2	-	-	-	-	2	1	0,7
M Attività professionali, scientifiche e tecniche	-	-	-	-	-	-	-	-
N Noleggio, agenzie di viaggio, servizi di supporto alle imprese	-	-	-	-	-	-	-	-
<b>Servizi alle persone</b>	<b>2</b>	-	-	-	-	<b>2</b>	<b>9</b>	<b>6,7</b>
O Amministrazione pubblica e difesa; assicurazione sociale obbligatoria	-	-	-	-	-	-	-	-
P Istruzione	-	-	-	-	-	-	-	-
Q Sanità e assistenza sociale	-	-	-	-	-	-	-	-
R Attività artistiche, sportive, di intrattenimento e divertimento	1	-	-	-	-	1	7	5,2
S Altre attività di servizi	1	-	-	-	-	1	2	1,5
T Attività di famiglie e convivenze come datori di lavoro	-	-	-	-	-	-	-	-
<b>Non classificate</b>	-	-	-	-	-	-	-	-
<b>TOTALE</b>	<b>45</b>	<b>2</b>	<b>1</b>	<b>1</b>	<b>4</b>	<b>49</b>	<b>134</b>	<b>100,0</b>



Comune di COLLE SANTA LUCIA. Unità locali attive per tipologia. Situazione al 31/12/2022 - confronto con i periodi indicati

SETTORI	SEDI				UNITA' LOCALI DIPENDENTI				UNITA' LOCALI TOTALI			
	dic-22	Var. ass.			dic-22	Var. ass.			dic-22	Var. ass.		
		dic 22/ sett 22	dic 22/ dic 21	dic 22/ dic 19		dic 22/ sett 22	dic 22/ dic 21	dic 22/ dic 19		dic 22/ sett 22	dic 22/ dic 21	dic 22/ dic 19
<b>Agricoltura, silvicoltura e pesca</b>	12	-	1	-1	1	-	-	-	13	-	1	-1
<b>Attività manifatturiere</b>	6	-	-1	-1	1	-	-	-	7	-	-1	-1
10-11 Alimentari e bevande	1	-	-	-	-	-	-	-	1	-	-	-
13 al 15 Sistema moda	-	-	-	-	-	-	-	-	-	-	-	-
16 e 31 Legno arredo	5	-	-	-	-	-	-	-	5	-	-	-
24 al 30 metalmeccanica	-	-	-1	-1	1	-	-	-	1	-	-1	-1
Altro manifatturiero	-	-	-	-	-	-	-	-	-	-	-	-
<b>Altra Industria</b>	-	-	-	-	-	-	-	-	-	-	-	-
<b>Costruzioni</b>	10	-2	-1	2	1	-	-	-1	11	-2	-1	1
<b>Commercio</b>	2	-	-	-	-	-	-	-	2	-	-	-
Commercio e riparazione auto e moto	-	-	-	-	-	-	-	-	-	-	-	-
Commercio all'ingrosso	1	-	-	-	-	-	-	-	1	-	-	-
Commercio al dettaglio	1	-	-	-	-	-	-	-	1	-	-	-
<b>Alloggio e ristorazione</b>	9	-	-	-	-	-	-	-	9	-	-	-
55 Alloggio	5	-	-	-	-	-	-	-	5	-	-	-
56 Attività dei servizi di ristorazione	4	-	-	-	-	-	-	-	4	-	-	-
<b>Servizi alle imprese</b>	4	-	-1	-1	1	-	-	-	5	-	-1	-1
H Trasporto e magazzinaggio	2	-	-	-	1	-	-	-	3	-	-	-
J Servizi di informazione e comunicazione	-	-	-	-	-	-	-	-	-	-	-	-
K Attività finanziarie e assicurative	-	-	-	-1	-	-	-	-	-	-	-	-1
L Attività immobiliari	2	-	-	1	-	-	-	-	2	-	-	1
M Attività professionali, scientifiche e tecniche	-	-	-	-	-	-	-	-	-	-	-	-
N Noleggio, ag. viaggio, serv. supporto imprese	-	-	-1	-1	-	-	-	-	-	-	-1	-1
<b>Servizi alle persone</b>	2	-	1	1	-	-	-	-	2	-	1	1
O Amm. pubblica e difesa; assic. sociale obbligatoria	-	-	-	-	-	-	-	-	-	-	-	-
P Istruzione	-	-	-	-	-	-	-	-	-	-	-	-
Q Sanità e assistenza sociale	-	-	-	-	-	-	-	-	-	-	-	-
R Att. artistiche, sportive, intrattenim./divert.	1	-	1	1	-	-	-	-	1	-	1	1
S Altre attività di servizi	1	-	-	-	-	-	-	-	1	-	-	-
T Att. famiglie e convivenze come datori di lavoro	-	-	-	-	-	-	-	-	-	-	-	-
<b>Non classificate</b>	-	-	-	-	-	-	-	-	-	-	-	-
<b>TOTALE</b>	45	-2	-1	-	4	-	-	-1	49	-2	-1	-1

Fonte: elab. Ufficio Studi e Statistica CCIAA Treviso - Belluno su dati Infocamere



Comune di COLLE SANTA LUCIA. Unità locali attive per tipologia. Situazione al 31/12/2022 - confronto decennale

SETTORI	SEDI			UNITA' LOCALI DIPENDENTI			UNITA' LOCALI TOTALI		
	dic-12	dic-22	Var. ass.	dic-12	dic-22	Var. ass.	dic-12	dic-22	Var. ass.
<b>Agricoltura, silvicoltura e pesca</b>	<b>15</b>	<b>12</b>	<b>-3</b>	<b>1</b>	<b>1</b>	<b>-</b>	<b>16</b>	<b>13</b>	<b>-3</b>
<b>Attività manifatturiere</b>	<b>8</b>	<b>6</b>	<b>-2</b>	<b>1</b>	<b>1</b>	<b>-</b>	<b>9</b>	<b>7</b>	<b>-2</b>
10-11 Alimentari e bevande	1	1	-	-	-	-	1	1	-
13 al 15 Sistema moda	-	-	-	-	-	-	-	-	-
16 e 31 Legno arredo	6	5	-1	-	-	-	6	5	-1
24 al 30 metalmeccanica	1	-	-1	1	1	-	2	1	-1
Altro manifatturiero	-	-	-	-	-	-	-	-	-
<b>Altra Industria</b>	<b>-</b>	<b>-</b>	<b>-</b>	<b>-</b>	<b>-</b>	<b>-</b>	<b>-</b>	<b>-</b>	<b>-</b>
<b>Costruzioni</b>	<b>10</b>	<b>10</b>	<b>-</b>	<b>3</b>	<b>1</b>	<b>-2</b>	<b>13</b>	<b>11</b>	<b>-2</b>
<b>Commercio</b>	<b>4</b>	<b>2</b>	<b>-2</b>	<b>-</b>	<b>-</b>	<b>-</b>	<b>4</b>	<b>2</b>	<b>-2</b>
Commercio e riparazione auto e moto	1	-	-1	-	-	-	1	-	-1
Commercio all'ingrosso	2	1	-1	-	-	-	2	1	-1
Commercio al dettaglio	1	1	-	-	-	-	1	1	-
<b>Alloggio e ristorazione</b>	<b>9</b>	<b>9</b>	<b>-</b>	<b>-</b>	<b>-</b>	<b>-</b>	<b>9</b>	<b>9</b>	<b>-</b>
55 Alloggio	6	5	-1	-	-	-	6	5	-1
56 Attività dei servizi di ristorazione	3	4	1	-	-	-	3	4	1
<b>Servizi alle imprese</b>	<b>4</b>	<b>4</b>	<b>-</b>	<b>1</b>	<b>1</b>	<b>-</b>	<b>5</b>	<b>5</b>	<b>-</b>
H Trasporto e magazzinaggio	1	2	1	1	1	-	2	3	1
J Servizi di informazione e comunicazione	-	-	-	-	-	-	-	-	-
K Attività finanziarie e assicurative	1	-	-1	-	-	-	1	-	-1
L Attività immobiliari	1	2	1	-	-	-	1	2	1
M Attività professionali, scientifiche e tecniche	-	-	-	-	-	-	-	-	-
N Noleggio, ag. viaggio, serv. supporto imprese	1	-	-1	-	-	-	1	-	-1
<b>Servizi alle persone</b>	<b>2</b>	<b>2</b>	<b>-</b>	<b>-</b>	<b>-</b>	<b>-</b>	<b>2</b>	<b>2</b>	<b>-</b>
O Amm. pubblica e difesa; assic. sociale obbligatoria	-	-	-	-	-	-	-	-	-
P Istruzione	-	-	-	-	-	-	-	-	-
Q Sanità e assistenza sociale	-	-	-	-	-	-	-	-	-
R Att. artistiche, sportive, intrattenim./divert.	-	1	1	-	-	-	-	1	1
S Altre attività di servizi	2	1	-1	-	-	-	2	1	-1
T Att. famiglie e convivenze come datori di lavoro	-	-	-	-	-	-	-	-	-
<b>Non classificate</b>	<b>-</b>	<b>-</b>	<b>-</b>	<b>-</b>	<b>-</b>	<b>-</b>	<b>-</b>	<b>-</b>	<b>-</b>
<b>TOTALE</b>	<b>52</b>	<b>45</b>	<b>-7</b>	<b>6</b>	<b>4</b>	<b>-2</b>	<b>58</b>	<b>49</b>	<b>-9</b>

Fonte: elab. Ufficio Studi e Statistica CCIAA Treviso - Belluno su dati Infocamere





Comune di COLLE SANTA LUCIA. Imprese artigiane e non artigiane attive e relativi addetti d'impresa per settori economici. Situazione al 31/12/2022

SETTORI	ARTIGIANE		NON ARTIGIANE		TOTALE		% artigiane su totale	
	Sedi	Addetti d'impresa	Sedi	Addetti d'impresa	Sedi	Addetti d'impresa	Sedi	Addetti d'impresa
<b>Agricoltura, silvicoltura e pesca</b>	<b>2</b>	<b>2</b>	<b>10</b>	<b>17</b>	<b>12</b>	<b>19</b>	<b>16,7</b>	<b>10,5</b>
<b>Attività manifatturiere</b>	<b>5</b>	<b>9</b>	<b>1</b>	<b>1</b>	<b>6</b>	<b>10</b>	<b>83,3</b>	<b>90,0</b>
10-11 Alimentari e bevande	-	-	1	1	1	1	-	-
13 al 15 Sistema moda	-	-	-	-	-	-	-	-
16 e 31 Legno arredo	5	9	-	-	5	9	100,0	100,0
24 al 30 metalmeccanica	-	-	-	-	-	-	-	-
Altro manifatturiero	-	-	-	-	-	-	-	-
<b>Altra Industria</b>	-	-	-	-	-	-	-	-
<b>Costruzioni</b>	<b>9</b>	<b>17</b>	<b>1</b>	<b>11</b>	<b>10</b>	<b>28</b>	<b>90,0</b>	<b>60,7</b>
<b>Commercio</b>	-	-	<b>2</b>	<b>2</b>	<b>2</b>	<b>2</b>	-	-
Commercio e riparazione auto e moto	-	-	-	-	-	-	-	-
Commercio all'ingrosso	-	-	1	1	1	1	-	-
Commercio al dettaglio	-	-	1	1	1	1	-	-
<b>Alloggio e ristorazione</b>	-	-	<b>9</b>	<b>68</b>	<b>9</b>	<b>68</b>	-	-
55 Alloggio	-	-	5	45	5	45	-	-
56 Attività dei servizi di ristorazione	-	-	4	23	4	23	-	-
<b>Servizi alle imprese</b>	-	-	<b>4</b>	<b>3</b>	<b>4</b>	<b>3</b>	-	-
H Trasporto e magazzinaggio	-	-	2	2	2	2	-	-
J Servizi di informazione e comunicazione	-	-	-	-	-	-	-	-
K Attività finanziarie e assicurative	-	-	-	-	-	-	-	-
L Attività immobiliari	-	-	2	1	2	1	-	-
M Attività professionali, scientifiche e tecniche	-	-	-	-	-	-	-	-
N Noleggio, ag. viaggio, serv. supporto imprese	-	-	-	-	-	-	-	-
<b>Servizi alle persone</b>	-	-	<b>2</b>	<b>9</b>	<b>2</b>	<b>9</b>	-	-
O Amm. pubblica e difesa; assic. sociale obbligatoria	-	-	-	-	-	-	-	-
P Istruzione	-	-	-	-	-	-	-	-
Q Sanità' e assistenza sociale	-	-	-	-	-	-	-	-
R Att. artistiche, sportive, intrattenim./divert.	-	-	1	7	1	7	-	-
S Altre attività di servizi	-	-	1	2	1	2	-	-
T Att. famiglie e convivenze come datori di lavoro	-	-	-	-	-	-	-	-
<b>Non classificate</b>	-	-	-	-	-	-	-	-
<b>TOTALE</b>	<b>16</b>	<b>28</b>	<b>29</b>	<b>111</b>	<b>45</b>	<b>139</b>	<b>35,6</b>	<b>20,1</b>

Fonte: elab. Ufficio Studi e Statistica CCIAA Treviso - Belluno su dati Infocamere

Comune di COLLE SANTA LUCIA. Imprese femminili, giovanili e straniere attive e relativi addetti d'impresa per settori economici. Situazione al 31/12/2022

SETTORI	FEMMINILI				GIOVANILI				STRANIERE			
	Sedi	Addetti d'impresa	% sul totale		Sedi	Addetti d'impresa	% sul totale		Sedi	Addetti d'impresa	% sul totale	
			Sedi	Addetti d'impresa			Sedi	Addetti d'impresa			Sedi	Addetti d'impresa
<b>Agricoltura, silvicoltura e pesca</b>	1	4	8,3	21,1	4	3	33,3	15,8	-	-	-	-
<b>Attività manifatturiere</b>	-	-	-	-	-	-	-	-	-	-	-	-
10-11 Alimentari e bevande	-	-	-	-	-	-	-	-	-	-	-	-
13 al 15 Sistema moda	-	-	-	-	-	-	-	-	-	-	-	-
16 e 31 Legno arredo	-	-	-	-	-	-	-	-	-	-	-	-
24 al 30 metalmeccanica	-	-	-	-	-	-	-	-	-	-	-	-
Altro manifatturiero	-	-	-	-	-	-	-	-	-	-	-	-
<b>Altra Industria</b>	-	-	-	-	-	-	-	-	-	-	-	-
<b>Costruzioni</b>	1	11	10,0	39,3	2	2	20,0	7,1	1	2	10,0	7,1
<b>Commercio</b>	1	1	50,0	50,0	-	-	-	-	-	-	-	-
Commercio e riparazione auto e moto	-	-	-	-	-	-	-	-	-	-	-	-
Commercio all'ingrosso	-	-	-	-	-	-	-	-	-	-	-	-
Commercio al dettaglio	1	1	100,0	100,0	-	-	-	-	-	-	-	-
<b>Alloggio e ristorazione</b>	1	4	11,1	5,9	-	-	-	-	-	-	-	-
55 Alloggio	1	4	20,0	8,9	-	-	-	-	-	-	-	-
56 Attività dei servizi di ristorazione	-	-	-	-	-	-	-	-	-	-	-	-
<b>Servizi alle imprese</b>	-	-	-	-	-	-	-	-	-	-	-	-
H Trasporto e magazzinaggio	-	-	-	-	-	-	-	-	-	-	-	-
J Servizi di informazione e comunicazione	-	-	-	-	-	-	-	-	-	-	-	-
K Attività finanziarie e assicurative	-	-	-	-	-	-	-	-	-	-	-	-
L Attività immobiliari	-	-	-	-	-	-	-	-	-	-	-	-
M Attività professionali, scientifiche e tecniche	-	-	-	-	-	-	-	-	-	-	-	-
N Noleggio, ag. viaggio, serv. supporto imprese	-	-	-	-	-	-	-	-	-	-	-	-
<b>Servizi alle persone</b>	1	7	50,0	77,8	-	-	-	-	-	-	-	-
O Amm. pubblica e difesa; assic. sociale obbligatoria	-	-	-	-	-	-	-	-	-	-	-	-
P Istruzione	-	-	-	-	-	-	-	-	-	-	-	-
Q Sanità e assistenza sociale	-	-	-	-	-	-	-	-	-	-	-	-
R Att. artistiche, sportive, intrattenim./divert.	1	7	100,0	100,0	-	-	-	-	-	-	-	-
S Altre attività di servizi	-	-	-	-	-	-	-	-	-	-	-	-
T Att. famiglie e convivenze come datori di lavoro	-	-	-	-	-	-	-	-	-	-	-	-
<b>Non classificate</b>	-	-	-	-	-	-	-	-	-	-	-	-
<b>TOTALE</b>	<b>5</b>	<b>27</b>	<b>11,1</b>	<b>19,4</b>	<b>6</b>	<b>5</b>	<b>13,3</b>	<b>3,6</b>	<b>1</b>	<b>2</b>	<b>2,2</b>	<b>1,4</b>

Fonte: elab. Ufficio Studi e Statistica CCIAA Treviso - Belluno su dati Infocamere

**Comune di COMELICO SUPERIORE in sintesi. Situazione al 31/12/2022**

**Le imprese del territorio**

	Numero	Rispetto allo scorso anno	Rispetto a 10 anni fa	Comune/ Provincia	N° addetti alle Unità locali totali	Numero	Comune/ Provincia
<b>Unità locali attive</b>	280	5 ↑	-19 ↓	1,5%	510	0,7%	

**Le caratteristiche delle imprese**

<b>Sedi d'impresa attive</b>	215	2 ↑	-32 ↓
------------------------------	-----	-----	-------

<b>N° addetti d'impresa</b>	478
-----------------------------	-----

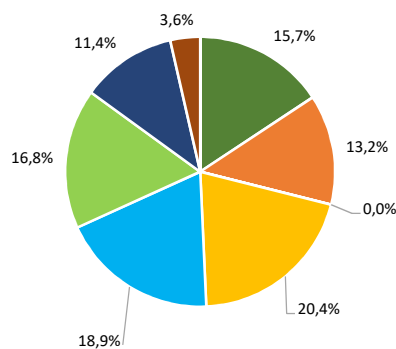
di cui:	Numero	% sul totale imprese
<b>Artigiane</b>	93	43,3
<b>Femminili</b>	49	22,8
<b>Giovanili</b>	26	12,1
<b>Straniere</b>	7	3,3

di cui:	Numero	% sul totale addetti
<b>Artigiane</b>	192	40,2
<b>Femminili</b>	99	20,7
<b>Giovanili</b>	45	9,4
<b>Straniere</b>	26	5,4

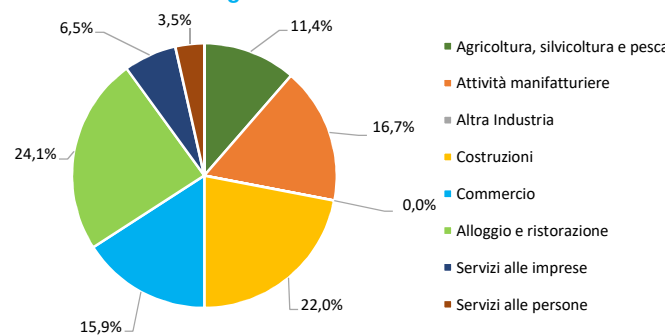
	Numero	Rispetto allo scorso anno	Rispetto a 10 anni fa
<b>Unità locali dipendenti</b>	65	3 ↑	13 ↑

**Le specializzazioni del territorio**

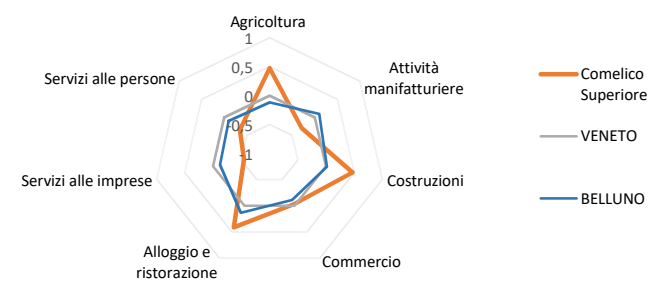
**Peso % dei settori nelle unità locali totali**



**Peso % dei settori negli addetti alle unità locali totali**



**Indice di specializzazione**





Comune di COMELICO SUPERIORE. Unità locali attive per tipologia e relativi addetti. Situazione al 31/12/2022

SETTORI	SEDI d'impresa	UNITA' LOCALI DIPENDENTI				UL totali	ADDETTI alle UL totali	% ADDETTI SETTORE SU TOT. ADDETTI
		UL con sede in provincia	1a. UL con sede fuori provincia	Altre UL con sede fuori provincia	TOTALE			
<b>Agricoltura, silvicoltura e pesca</b>	<b>41</b>	<b>3</b>	-	-	<b>3</b>	<b>44</b>	<b>58</b>	<b>11,4</b>
<b>Attività manifatturiere</b>	<b>25</b>	<b>11</b>	<b>1</b>	-	<b>12</b>	<b>37</b>	<b>85</b>	<b>16,7</b>
10-11 Alimentari e bevande	1	2	-	-	2	3	7	1,4
13 al 15 Sistema moda	1	-	-	-	-	1	-	-
16 e 31 Legno arredo	16	9	1	-	10	26	50	9,8
24 al 30 metalmeccanica	1	-	-	-	-	1	17	3,3
Altro manifatturiero	6	-	-	-	-	6	11	2,2
<b>Altra Industria</b>	-	-	-	-	-	-	-	-
<b>Costruzioni</b>	<b>52</b>	<b>3</b>	<b>2</b>	-	<b>5</b>	<b>57</b>	<b>112</b>	<b>22,0</b>
<b>Commercio</b>	<b>40</b>	<b>10</b>	<b>1</b>	<b>2</b>	<b>13</b>	<b>53</b>	<b>81</b>	<b>15,9</b>
Commercio e riparazione auto e moto	3	-	-	-	-	3	10	2,0
Commercio all'ingrosso	4	-	-	-	-	4	7	1,4
Commercio al dettaglio	33	10	1	2	13	46	64	12,5
<b>Alloggio e ristorazione</b>	<b>28</b>	<b>11</b>	<b>6</b>	<b>2</b>	<b>19</b>	<b>47</b>	<b>123</b>	<b>24,1</b>
55 Alloggio	14	2	5	1	8	22	58	11,4
56 Attività dei servizi di ristorazione	14	9	1	1	11	25	65	12,7
<b>Servizi alle imprese</b>	<b>21</b>	<b>2</b>	<b>2</b>	<b>7</b>	<b>11</b>	<b>32</b>	<b>33</b>	<b>6,5</b>
H Trasporto e magazzinaggio	2	-	1	3	4	6	14	2,7
J Servizi di informazione e comunicazione	-	-	-	-	-	-	-	-
K Attività finanziarie e assicurative	3	-	-	2	2	5	6	1,2
L Attività immobiliari	5	-	1	1	2	7	5	1,0
M Attività professionali, scientifiche e tecniche	5	1	-	1	2	7	3	0,6
N Noleggio, agenzie di viaggio, servizi di supporto alle imprese	6	1	-	-	1	7	5	1,0
<b>Servizi alle persone</b>	<b>8</b>	<b>2</b>	-	-	<b>2</b>	<b>10</b>	<b>18</b>	<b>3,5</b>
O Amministrazione pubblica e difesa; assicurazione sociale obbligatoria	-	-	-	-	-	-	-	-
P Istruzione	-	-	-	-	-	-	-	-
Q Sanità e assistenza sociale	-	-	-	-	-	-	-	-
R Attività artistiche, sportive, di intrattenimento e divertimento	-	-	-	-	-	-	-	-
S Altre attività di servizi	8	2	-	-	2	10	18	3,5
T Attività di famiglie e convivenze come datori di lavoro	-	-	-	-	-	-	-	-
<b>Non classificate</b>	-	-	-	-	-	-	-	-
<b>TOTALE</b>	<b>215</b>	<b>42</b>	<b>12</b>	<b>11</b>	<b>65</b>	<b>280</b>	<b>510</b>	<b>100,0</b>

Fonte: elab. Ufficio Studi e Statistica CCAA Treviso - Belluno su dati Infocamere



Comune di COMELICO SUPERIORE. Unità locali attive per tipologia. Situazione al 31/12/2022 - confronto con i periodi indicati

SETTORI	SEDI				UNITA' LOCALI DIPENDENTI				UNITA' LOCALI TOTALI			
	dic-22	Var. ass.			dic-22	Var. ass.			dic-22	Var. ass.		
		dic 22/ sett 22	dic 22/ dic 21	dic 22/ dic 19		dic 22/ sett 22	dic 22/ dic 21	dic 22/ dic 19		dic 22/ sett 22	dic 22/ dic 21	dic 22/ dic 19
<b>Agricoltura, silvicoltura e pesca</b>	<b>41</b>	-	<b>4</b>	<b>6</b>	<b>3</b>	-	<b>1</b>	<b>1</b>	<b>44</b>	-	<b>5</b>	<b>7</b>
<b>Attività manifatturiere</b>	<b>25</b>	<b>-1</b>	-	<b>1</b>	<b>12</b>	-	-	<b>4</b>	<b>37</b>	<b>-1</b>	-	<b>5</b>
10-11 Alimentari e bevande	1	-	-	-	2	-	-	-	3	-	-	-
13 al 15 Sistema moda	1	-	-	1	-	-	-	-	1	-	-	1
16 e 31 Legno arredo	16	-	1	1	10	-	-	4	26	-	1	5
24 al 30 metalmeccanica	1	<b>-1</b>	<b>-1</b>	<b>-1</b>	-	-	-	-	1	<b>-1</b>	<b>-1</b>	<b>-1</b>
Altro manifatturiero	6	-	-	-	-	-	-	-	6	-	-	-
<b>Altra Industria</b>	-	-	-	-	-	-	-	-	-	-	-	-
<b>Costruzioni</b>	<b>52</b>	<b>1</b>	-	<b>-2</b>	<b>5</b>	-	<b>-2</b>	<b>-2</b>	<b>57</b>	<b>1</b>	<b>-2</b>	<b>-4</b>
<b>Commercio</b>	<b>40</b>	-	<b>1</b>	<b>-4</b>	<b>13</b>	-	-	<b>-2</b>	<b>53</b>	-	<b>1</b>	<b>-6</b>
Commercio e riparazione auto e moto	3	-	-	-	-	-	-	-	3	-	-	-
Commercio all'ingrosso	4	-	-	1	-	-	-	-	4	-	-	1
Commercio al dettaglio	33	-	1	<b>-5</b>	13	-	-	<b>-2</b>	46	-	1	<b>-7</b>
<b>Alloggio e ristorazione</b>	<b>28</b>	-	<b>-1</b>	<b>1</b>	<b>19</b>	-	<b>4</b>	<b>8</b>	<b>47</b>	-	<b>3</b>	<b>9</b>
55 Alloggio	14	-	3	4	8	<b>-1</b>	2	2	22	<b>-1</b>	5	6
56 Attività dei servizi di ristorazione	14	-	<b>-4</b>	<b>-3</b>	11	1	2	6	25	1	<b>-2</b>	3
<b>Servizi alle imprese</b>	<b>21</b>	-	<b>-2</b>	-	<b>11</b>	-	-	<b>-1</b>	<b>32</b>	-	<b>-2</b>	<b>-1</b>
H Trasporto e magazzinaggio	2	-	-	-	4	-	-	-	6	-	-	-
J Servizi di informazione e comunicazione	-	-	-	-	-	-	-	-	-	-	-	-
K Attività finanziarie e assicurative	3	-	1	2	2	-	-	<b>-1</b>	5	-	1	1
L Attività immobiliari	5	-	<b>-1</b>	<b>-2</b>	2	-	-	-	7	-	<b>-1</b>	<b>-2</b>
M Attività professionali, scientifiche e tecniche	5	-	<b>-1</b>	<b>-2</b>	2	-	-	-	7	-	<b>-1</b>	<b>-2</b>
N Noleggio, ag. viaggio, serv. supporto imprese	6	-	<b>-1</b>	2	1	-	-	-	7	-	<b>-1</b>	2
<b>Servizi alle persone</b>	<b>8</b>	-	-	<b>-1</b>	<b>2</b>	-	-	<b>-1</b>	<b>10</b>	-	-	<b>-2</b>
O Amm. pubblica e difesa; assic. sociale obbligatoria	-	-	-	-	-	-	-	-	-	-	-	-
P Istruzione	-	-	-	-	-	-	-	-	-	-	-	-
Q Sanità e assistenza sociale	-	-	-	-	-	-	-	-	-	-	-	-
R Att. artistiche, sportive, intrattenim./divert.	-	-	-	-	-	-	-	-	-	-	-	-
S Altre attività di servizi	8	-	-	<b>-1</b>	2	-	-	<b>-1</b>	10	-	-	<b>-2</b>
T Att. famiglie e convivenze come datori di lavoro	-	-	-	-	-	-	-	-	-	-	-	-
<b>Non classificate</b>	-	-	-	-	-	-	-	-	-	-	-	-
<b>TOTALE</b>	<b>215</b>	-	<b>2</b>	<b>1</b>	<b>65</b>	-	<b>3</b>	<b>7</b>	<b>280</b>	-	<b>5</b>	<b>8</b>



Comune di COMELICO SUPERIORE. Unità locali attive per tipologia. Situazione al 31/12/2022 - confronto decennale

SETTORI	SEDI			UNITA' LOCALI DIPENDENTI			UNITA' LOCALI TOTALI		
	dic-12	dic-22	Var. ass.	dic-12	dic-22	Var. ass.	dic-12	dic-22	Var. ass.
<b>Agricoltura, silvicoltura e pesca</b>	<b>35</b>	<b>41</b>	<b>6</b>	<b>2</b>	<b>3</b>	<b>1</b>	<b>37</b>	<b>44</b>	<b>7</b>
<b>Attività manifatturiere</b>	<b>34</b>	<b>25</b>	<b>-9</b>	<b>7</b>	<b>12</b>	<b>5</b>	<b>41</b>	<b>37</b>	<b>-4</b>
10-11 Alimentari e bevande	3	1	-2	2	2	-	5	3	-2
13 al 15 Sistema moda	-	1	1	-	-	-	-	1	1
16 e 31 Legno arredo	19	16	-3	4	10	6	23	26	3
24 al 30 metalmeccanica	4	1	-3	1	-	-1	5	1	-4
Altro manifatturiero	8	6	-2	-	-	-	8	6	-2
<b>Altra Industria</b>	<b>-</b>	<b>-</b>	<b>-</b>	<b>1</b>	<b>-</b>	<b>-1</b>	<b>1</b>	<b>-</b>	<b>-1</b>
<b>Costruzioni</b>	<b>74</b>	<b>52</b>	<b>-22</b>	<b>6</b>	<b>5</b>	<b>-1</b>	<b>80</b>	<b>57</b>	<b>-23</b>
<b>Commercio</b>	<b>50</b>	<b>40</b>	<b>-10</b>	<b>14</b>	<b>13</b>	<b>-1</b>	<b>64</b>	<b>53</b>	<b>-11</b>
Commercio e riparazione auto e moto	4	3	-1	-	-	-	4	3	-1
Commercio all'ingrosso	6	4	-2	-	-	-	6	4	-2
Commercio al dettaglio	40	33	-7	14	13	-1	54	46	-8
<b>Alloggio e ristorazione</b>	<b>24</b>	<b>28</b>	<b>4</b>	<b>8</b>	<b>19</b>	<b>11</b>	<b>32</b>	<b>47</b>	<b>15</b>
55 Alloggio	8	14	6	4	8	4	12	22	10
56 Attività dei servizi di ristorazione	16	14	-2	4	11	7	20	25	5
<b>Servizi alle imprese</b>	<b>19</b>	<b>21</b>	<b>2</b>	<b>11</b>	<b>11</b>	<b>-</b>	<b>30</b>	<b>32</b>	<b>2</b>
H Trasporto e magazzinaggio	1	2	1	4	4	-	5	6	1
J Servizi di informazione e comunicazione	1	-	-1	-	-	-	1	-	-1
K Attività finanziarie e assicurative	-	3	3	4	2	-2	4	5	1
L Attività immobiliari	8	5	-3	1	2	1	9	7	-2
M Attività professionali, scientifiche e tecniche	4	5	1	1	2	1	5	7	2
N Noleggio, ag. viaggio, serv. supporto imprese	5	6	1	1	1	-	6	7	1
<b>Servizi alle persone</b>	<b>10</b>	<b>8</b>	<b>-2</b>	<b>3</b>	<b>2</b>	<b>-1</b>	<b>13</b>	<b>10</b>	<b>-3</b>
O Amm. pubblica e difesa; assic. sociale obbligatoria	-	-	-	-	-	-	-	-	-
P Istruzione	-	-	-	-	-	-	-	-	-
Q Sanità e assistenza sociale	-	-	-	-	-	-	-	-	-
R Att. artistiche, sportive, intrattenim./divert.	2	-	-2	-	-	-	2	-	-2
S Altre attività di servizi	8	8	-	3	2	-1	11	10	-1
T Att. famiglie e convivenze come datori di lavoro	-	-	-	-	-	-	-	-	-
<b>Non classificate</b>	<b>1</b>	<b>-</b>	<b>-1</b>	<b>-</b>	<b>-</b>	<b>-</b>	<b>1</b>	<b>-</b>	<b>-1</b>
<b>TOTALE</b>	<b>247</b>	<b>215</b>	<b>-32</b>	<b>52</b>	<b>65</b>	<b>13</b>	<b>299</b>	<b>280</b>	<b>-19</b>

Fonte: elab. Ufficio Studi e Statistica CCIAA Treviso - Belluno su dati Infocamere



Comune di COMELICO SUPERIORE. Imprese artigiane e non artigiane attive e relativi addetti d'impresa per settori economici. Situazione al 31/12/2022

SETTORI	ARTIGIANE		NON ARTIGIANE		TOTALE		% artigiane su totale	
	Sedi	Addetti d'impresa	Sedi	Addetti d'impresa	Sedi	Addetti d'impresa	Sedi	Addetti d'impresa
<b>Agricoltura, silvicoltura e pesca</b>	<b>10</b>	<b>22</b>	<b>31</b>	<b>37</b>	<b>41</b>	<b>59</b>	<b>24,4</b>	<b>37,3</b>
<b>Attività manifatturiere</b>	<b>22</b>	<b>58</b>	<b>4</b>	<b>20</b>	<b>25</b>	<b>73</b>	<b>88,0</b>	<b>79,5</b>
10-11 Alimentari e bevande	2	8	-	-	1	3	200,0	266,7
13 al 15 Sistema moda	-	-	1	-	1	-	-	-
16 e 31 Legno arredo	16	40	-	-	16	40	100,0	100,0
24 al 30 metalmeccanica	-	-	1	17	1	17	-	-
Altro manifatturiero	4	10	2	3	6	13	66,7	76,9
<b>Altra Industria</b>	<b>-</b>	<b>-</b>	<b>-</b>	<b>-</b>	<b>-</b>	<b>-</b>	<b>-</b>	<b>-</b>
<b>Costruzioni</b>	<b>45</b>	<b>81</b>	<b>7</b>	<b>30</b>	<b>52</b>	<b>111</b>	<b>86,5</b>	<b>73,0</b>
<b>Commercio</b>	<b>6</b>	<b>16</b>	<b>33</b>	<b>59</b>	<b>40</b>	<b>80</b>	<b>15,0</b>	<b>20,0</b>
Commercio e riparazione auto e moto	3	10	-	-	3	10	100,0	100,0
Commercio all'ingrosso	-	-	4	7	4	7	-	-
Commercio al dettaglio	3	6	29	52	33	63	9,1	9,5
<b>Alloggio e ristorazione</b>	<b>-</b>	<b>-</b>	<b>28</b>	<b>114</b>	<b>28</b>	<b>114</b>	<b>-</b>	<b>-</b>
55 Alloggio	-	-	14	45	14	45	-	-
56 Attività dei servizi di ristorazione	-	-	14	69	14	69	-	-
<b>Servizi alle imprese</b>	<b>3</b>	<b>3</b>	<b>18</b>	<b>22</b>	<b>21</b>	<b>25</b>	<b>14,3</b>	<b>12,0</b>
H Trasporto e magazzinaggio	2	2	-	-	2	2	100,0	100,0
J Servizi di informazione e comunicazione	-	-	-	-	-	-	-	-
K Attività finanziarie e assicurative	-	-	3	2	3	2	-	-
L Attività immobiliari	-	-	5	13	5	13	-	-
M Attività professionali, scientifiche e tecniche	1	1	4	2	5	3	20,0	33,3
N Noleggio, ag. viaggio, serv. supporto imprese	-	-	6	5	6	5	-	-
<b>Servizi alle persone</b>	<b>7</b>	<b>12</b>	<b>1</b>	<b>4</b>	<b>8</b>	<b>16</b>	<b>87,5</b>	<b>75,0</b>
O Amm. pubblica e difesa; assic. sociale obbligatoria	-	-	-	-	-	-	-	-
P Istruzione	-	-	-	-	-	-	-	-
Q Sanità' e assistenza sociale	-	-	-	-	-	-	-	-
R Att. artistiche, sportive, intrattenim./divert.	-	-	-	-	-	-	-	-
S Altre attività di servizi	7	12	1	4	8	16	87,5	75,0
T Att. famiglie e convivenze come datori di lavoro	-	-	-	-	-	-	-	-
<b>Non classificate</b>	<b>-</b>	<b>-</b>	<b>-</b>	<b>-</b>	<b>-</b>	<b>-</b>	<b>-</b>	<b>-</b>
<b>TOTALE</b>	<b>93</b>	<b>192</b>	<b>122</b>	<b>286</b>	<b>215</b>	<b>478</b>	<b>43,3</b>	<b>40,2</b>

Fonte: elab. Ufficio Studi e Statistica CCIAA Treviso - Belluno su dati Infocamere

Comune di COMELICO SUPERIORE. Imprese femminili, giovanili e straniere attive e relativi addetti d'impresa per settori economici. Situazione al 31/12/2022

SETTORI	FEMMINILI				GIOVANILI				STRANIERE			
	Sedi	Addetti d'impresa	% sul totale		Sedi	Addetti d'impresa	% sul totale		Sedi	Addetti d'impresa	% sul totale	
			Sedi	Addetti d'impresa			Sedi	Addetti d'impresa			Sedi	Addetti d'impresa
<b>Agricoltura, silvicoltura e pesca</b>	<b>7</b>	<b>6</b>	<b>17,1</b>	<b>10,2</b>	<b>7</b>	<b>16</b>	<b>17,1</b>	<b>27,1</b>	<b>1</b>	<b>1</b>	<b>2,4</b>	<b>1,7</b>
<b>Attività manifatturiere</b>	<b>3</b>	<b>6</b>	<b>12,0</b>	<b>8,2</b>	<b>4</b>	<b>3</b>	<b>16,0</b>	<b>4,1</b>	<b>1</b>	<b>6</b>	<b>4,0</b>	<b>8,2</b>
10-11 Alimentari e bevande	-	-	-	-	-	-	-	-	-	-	-	-
13 al 15 Sistema moda	-	-	-	-	-	-	-	-	-	-	-	-
16 e 31 Legno arredo	1	2	6,3	5,0	4	3	25,0	7,5	1	6	6,3	15,0
24 al 30 metalmeccanica	-	-	-	-	-	-	-	-	-	-	-	-
Altro manifatturiero	2	4	33,3	30,8	-	-	-	-	-	-	-	-
<b>Altra Industria</b>	-	-	-	-	-	-	-	-	-	-	-	-
<b>Costruzioni</b>	-	-	-	-	<b>4</b>	<b>6</b>	<b>7,7</b>	<b>5,4</b>	<b>2</b>	<b>5</b>	<b>3,8</b>	<b>4,5</b>
<b>Commercio</b>	<b>15</b>	<b>23</b>	<b>37,5</b>	<b>28,8</b>	-	-	-	-	<b>2</b>	<b>2</b>	<b>5,0</b>	<b>2,5</b>
Commercio e riparazione auto e moto	-	-	-	-	-	-	-	-	-	-	-	-
Commercio all'ingrosso	-	-	-	-	-	-	-	-	-	-	-	-
Commercio al dettaglio	15	23	45,5	36,5	-	-	-	-	2	2	6,1	3,2
<b>Alloggio e ristorazione</b>	<b>11</b>	<b>45</b>	<b>39,3</b>	<b>39,5</b>	<b>5</b>	<b>13</b>	<b>17,9</b>	<b>11,4</b>	<b>1</b>	<b>12</b>	<b>3,6</b>	<b>10,5</b>
55 Alloggio	6	26	42,9	57,8	2	2	14,3	4,4	-	-	-	-
56 Attività dei servizi di ristorazione	5	19	35,7	27,5	3	11	21,4	15,9	1	12	7,1	17,4
<b>Servizi alle imprese</b>	<b>7</b>	<b>6</b>	<b>33,3</b>	<b>24,0</b>	<b>3</b>	<b>1</b>	<b>14,3</b>	<b>4,0</b>	-	-	-	-
H Trasporto e magazzinaggio	1	1	50,0	50,0	-	-	-	-	-	-	-	-
J Servizi di informazione e comunicazione	-	-	-	-	-	-	-	-	-	-	-	-
K Attività finanziarie e assicurative	2	1	66,7	50,0	1	1	33,3	50,0	-	-	-	-
L Attività immobiliari	1	1	20,0	7,7	-	-	-	-	-	-	-	-
M Attività professionali, scientifiche e tecniche	-	-	-	-	1	-	20,0	-	-	-	-	-
N Noleggio, ag. viaggio, serv. supporto imprese	3	3	50,0	60,0	1	-	16,7	-	-	-	-	-
<b>Servizi alle persone</b>	<b>6</b>	<b>13</b>	<b>75,0</b>	<b>81,3</b>	<b>3</b>	<b>6</b>	<b>37,5</b>	<b>37,5</b>	-	-	-	-
O Amm. pubblica e difesa; assic. sociale obbligatoria	-	-	-	-	-	-	-	-	-	-	-	-
P Istruzione	-	-	-	-	-	-	-	-	-	-	-	-
Q Sanità e assistenza sociale	-	-	-	-	-	-	-	-	-	-	-	-
R Att. artistiche, sportive, intrattenim./divert.	-	-	-	-	-	-	-	-	-	-	-	-
S Altre attività di servizi	6	13	75,0	81,3	3	6	37,5	37,5	-	-	-	-
T Att. famiglie e convivenze come datori di lavoro	-	-	-	-	-	-	-	-	-	-	-	-
<b>Non classificate</b>	-	-	-	-	-	-	-	-	-	-	-	-
<b>TOTALE</b>	<b>49</b>	<b>99</b>	<b>22,8</b>	<b>20,7</b>	<b>26</b>	<b>45</b>	<b>12,1</b>	<b>9,4</b>	<b>7</b>	<b>26</b>	<b>3,3</b>	<b>5,4</b>

Fonte: elab. Ufficio Studi e Statistica CCIAA Treviso - Belluno su dati Infocamere



**Comune di CORTINA D'AMPEZZO in sintesi. Situazione al 31/12/2022**

**Le imprese del territorio**

	Numero	Rispetto allo scorso anno	Rispetto a 10 anni fa	Comune/ Provincia	N° addetti alle Unità locali totali	Numero	Comune/ Provincia
<b>Unità locali attive</b>	1.158	13 ↑	98 ↑	6,3%	3.746	5,0%	

**Le caratteristiche delle imprese**

<b>Sedi d'impresa attive</b>	742	1 ↑	32 ↑
------------------------------	-----	-----	------

<b>N° addetti d'impresa</b>	3.377
-----------------------------	-------

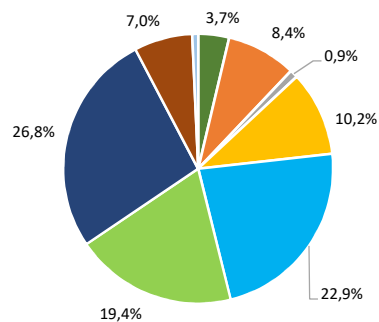
di cui:	Numero	% sul totale imprese
<b>Artigiane</b>	235	31,7
<b>Femminili</b>	136	18,3
<b>Giovanili</b>	46	6,2
<b>Straniere</b>	16	2,2

di cui:	Numero	% sul totale addetti
<b>Artigiane</b>	685	20,3
<b>Femminili</b>	473	14,0
<b>Giovanili</b>	123	3,6
<b>Straniere</b>	37	1,1

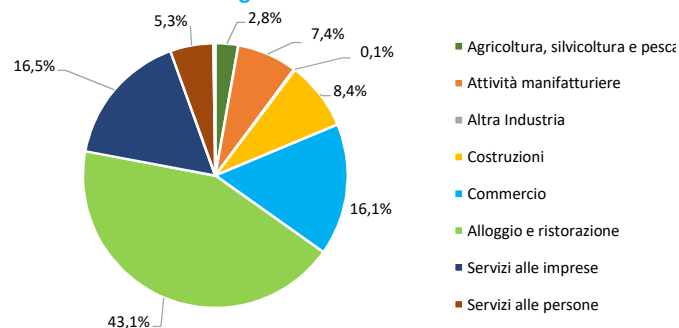
	Numero	Rispetto allo scorso anno	Rispetto a 10 anni fa
<b>Unità locali dipendenti</b>	416	12 ↑	66 ↑

**Le specializzazioni del territorio**

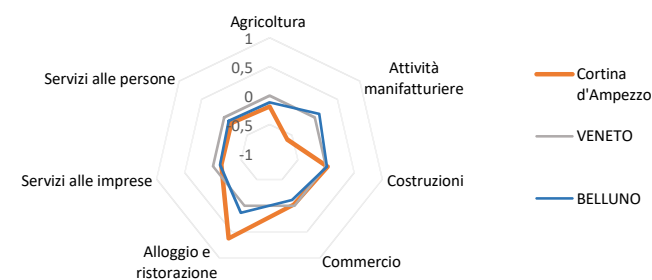
**Peso % dei settori nelle unità locali totali**



**Peso % dei settori negli addetti alle unità locali totali**



**Indice di specializzazione**





Comune di CORTINA D'AMPEZZO. Unità locali attive per tipologia e relativi addetti. Situazione al 31/12/2022

SETTORI	SEDI d'impresa	UNITA' LOCALI DIPENDENTI				UL totali	ADDETTI alle UL totali	% ADDETTI SETTORE SU TOT. ADDETTI
		UL con sede in provincia	1a. UL con sede fuori provincia	Altre UL con sede fuori provincia	TOTALE			
<b>Agricoltura, silvicoltura e pesca</b>	<b>37</b>	<b>5</b>	<b>1</b>	<b>-</b>	<b>6</b>	<b>43</b>	<b>104</b>	<b>2,8</b>
<b>Attività manifatturiere</b>	<b>76</b>	<b>17</b>	<b>3</b>	<b>1</b>	<b>21</b>	<b>97</b>	<b>276</b>	<b>7,4</b>
10-11 Alimentari e bevande	7	1	1	-	2	9	48	1,3
13 al 15 Sistema moda	3	-	-	-	-	3	2	0,1
16 e 31 Legno arredo	45	11	1	-	12	57	162	4,3
24 al 30 metalmeccanica	13	3	-	-	3	16	53	1,4
Altro manifatturiero	8	2	1	1	4	12	11	0,3
<b>Altra Industria</b>	<b>5</b>	<b>6</b>	<b>-</b>	<b>-</b>	<b>6</b>	<b>11</b>	<b>5</b>	<b>0,1</b>
<b>Costruzioni</b>	<b>97</b>	<b>16</b>	<b>4</b>	<b>1</b>	<b>21</b>	<b>118</b>	<b>316</b>	<b>8,4</b>
<b>Commercio</b>	<b>117</b>	<b>53</b>	<b>77</b>	<b>18</b>	<b>148</b>	<b>265</b>	<b>603</b>	<b>16,1</b>
Commercio e riparazione auto e moto	11	1	-	-	1	12	39	1,0
Commercio all'ingrosso	29	3	2	2	7	36	43	1,1
Commercio al dettaglio	77	49	75	16	140	217	521	13,9
<b>Alloggio e ristorazione</b>	<b>145</b>	<b>40</b>	<b>32</b>	<b>8</b>	<b>80</b>	<b>225</b>	<b>1.616</b>	<b>43,1</b>
55 Alloggio	70	16	20	6	42	112	942	25,1
56 Attività dei servizi di ristorazione	75	24	12	2	38	113	674	18,0
<b>Servizi alle imprese</b>	<b>214</b>	<b>54</b>	<b>36</b>	<b>6</b>	<b>96</b>	<b>310</b>	<b>619</b>	<b>16,5</b>
H Trasporto e magazzinaggio	42	18	6	1	25	67	295	7,9
J Servizi di informazione e comunicazione	12	2	2	-	4	16	21	0,6
K Attività finanziarie e assicurative	12	6	7	5	18	30	79	2,1
L Attività immobiliari	88	6	11	-	17	105	113	3,0
M Attività professionali, scientifiche e tecniche	31	11	8	-	19	50	52	1,4
N Noleggio, agenzie di viaggio, servizi di supporto alle imprese	29	11	2	-	13	42	59	1,6
<b>Servizi alle persone</b>	<b>50</b>	<b>23</b>	<b>7</b>	<b>1</b>	<b>31</b>	<b>81</b>	<b>198</b>	<b>5,3</b>
O Amministrazione pubblica e difesa; assicurazione sociale obbligatoria	-	-	-	-	-	-	-	-
P Istruzione	8	3	-	-	3	11	20	0,5
Q Sanità e assistenza sociale	3	-	1	1	2	5	100	2,7
R Attività artistiche, sportive, di intrattenimento e divertimento	22	14	4	-	18	40	34	0,9
S Altre attività di servizi	17	6	2	-	8	25	44	1,2
T Attività di famiglie e convivenze come datori di lavoro	-	-	-	-	-	-	-	-
<b>Non classificate</b>	<b>1</b>	<b>1</b>	<b>4</b>	<b>2</b>	<b>7</b>	<b>8</b>	<b>9</b>	<b>0,2</b>
<b>TOTALE</b>	<b>742</b>	<b>215</b>	<b>164</b>	<b>37</b>	<b>416</b>	<b>1.158</b>	<b>3.746</b>	<b>100,0</b>

Fonte: elab. Ufficio Studi e Statistica CCAA Treviso - Belluno su dati Infocamere



Comune di CORTINA D'AMPEZZO. Unità locali attive per tipologia. Situazione al 31/12/2022 - confronto con i periodi indicati

SETTORI	SEDI				UNITA' LOCALI DIPENDENTI				UNITA' LOCALI TOTALI			
	dic-22	Var. ass.			dic-22	Var. ass.			dic-22	Var. ass.		
		dic 22/ sett 22	dic 22/ dic 21	dic 22/ dic 19		dic 22/ sett 22	dic 22/ dic 21	dic 22/ dic 19		dic 22/ sett 22	dic 22/ dic 21	dic 22/ dic 19
<b>Agricoltura, silvicoltura e pesca</b>	<b>37</b>	-	<b>-2</b>	<b>-3</b>	<b>6</b>	-	-	<b>2</b>	<b>43</b>	-	<b>-2</b>	<b>-1</b>
<b>Attività manifatturiere</b>	<b>76</b>	<b>1</b>	<b>2</b>	<b>5</b>	<b>21</b>	-	-	<b>-2</b>	<b>97</b>	<b>1</b>	<b>2</b>	<b>3</b>
10-11 Alimentari e bevande	7	-	1	2	2	-	-	<b>-1</b>	9	-	1	1
13 al 15 Sistema moda	3	1	-	1	-	-	-	<b>-2</b>	3	1	-	<b>-1</b>
16 e 31 Legno arredo	45	-	1	3	12	-	-	2	57	-	1	5
24 al 30 metalmeccanica	13	-	-	-	3	-	-	<b>-1</b>	16	-	-	<b>-1</b>
Altro manifatturiero	8	-	-	<b>-1</b>	4	-	-	-	12	-	-	<b>-1</b>
<b>Altra Industria</b>	<b>5</b>	-	-	<b>-1</b>	<b>6</b>	-	<b>1</b>	<b>2</b>	<b>11</b>	-	<b>1</b>	<b>1</b>
<b>Costruzioni</b>	<b>97</b>	<b>1</b>	<b>-1</b>	<b>-2</b>	<b>21</b>	<b>-1</b>	<b>-1</b>	<b>-5</b>	<b>118</b>	-	<b>-2</b>	<b>-7</b>
<b>Commercio</b>	<b>117</b>	<b>-1</b>	<b>-4</b>	<b>-4</b>	<b>148</b>	<b>-3</b>	<b>-6</b>	<b>-6</b>	<b>265</b>	<b>-4</b>	<b>-10</b>	<b>-10</b>
Commercio e riparazione auto e moto	11	-	-	1	1	-	<b>-1</b>	<b>-1</b>	12	-	<b>-1</b>	-
Commercio all'ingrosso	29	-	-	-	7	-	<b>-2</b>	2	36	-	<b>-2</b>	2
Commercio al dettaglio	77	<b>-1</b>	<b>-4</b>	<b>-5</b>	140	<b>-3</b>	<b>-3</b>	<b>-7</b>	217	<b>-4</b>	<b>-7</b>	<b>-12</b>
<b>Alloggio e ristorazione</b>	<b>145</b>	-	<b>-1</b>	-	<b>80</b>	<b>1</b>	<b>6</b>	<b>16</b>	<b>225</b>	<b>1</b>	<b>5</b>	<b>16</b>
55 Alloggio	70	-	-	1	42	<b>-1</b>	1	9	112	<b>-1</b>	1	10
56 Attività dei servizi di ristorazione	75	-	<b>-1</b>	<b>-1</b>	38	2	5	7	113	2	4	6
<b>Servizi alle imprese</b>	<b>214</b>	<b>2</b>	<b>5</b>	<b>28</b>	<b>96</b>	-	<b>6</b>	<b>30</b>	<b>310</b>	<b>2</b>	<b>11</b>	<b>58</b>
H Trasporto e magazzinaggio	42	-	<b>-1</b>	<b>-2</b>	25	-	2	11	67	-	1	9
J Servizi di informazione e comunicazione	12	1	1	1	4	-	-	-	16	1	1	1
K Attività finanziarie e assicurative	12	-	-	6	18	-	-	4	30	-	-	10
L Attività immobiliari	88	2	5	12	17	2	2	5	105	4	7	17
M Attività professionali, scientifiche e tecniche	31	<b>-1</b>	<b>-1</b>	6	19	-	-	4	50	<b>-1</b>	<b>-1</b>	10
N Noleggio, ag. viaggio, serv. supporto imprese	29	-	1	5	13	<b>-2</b>	2	6	42	<b>-2</b>	3	11
<b>Servizi alle persone</b>	<b>50</b>	-	<b>1</b>	<b>-2</b>	<b>31</b>	<b>2</b>	<b>4</b>	<b>-6</b>	<b>81</b>	<b>2</b>	<b>5</b>	<b>-8</b>
O Amm. pubblica e difesa; assic. sociale obbligatoria	-	-	-	-	-	-	-	-	-	-	-	-
P Istruzione	8	-	1	3	3	-	-	<b>-1</b>	11	-	1	2
Q Sanità e assistenza sociale	3	-	1	2	2	-	-	1	5	-	1	3
R Att. artistiche, sportive, intrattenim./divert.	22	-	1	<b>-4</b>	18	1	3	<b>-7</b>	40	1	4	<b>-11</b>
S Altre attività di servizi	17	-	<b>-2</b>	<b>-3</b>	8	1	1	1	25	1	<b>-1</b>	<b>-2</b>
T Att. famiglie e convivenze come datori di lavoro	-	-	-	-	-	-	-	-	-	-	-	-
<b>Non classificate</b>	<b>1</b>	<b>1</b>	<b>1</b>	<b>1</b>	<b>7</b>	<b>2</b>	<b>2</b>	<b>4</b>	<b>8</b>	<b>3</b>	<b>3</b>	<b>5</b>
<b>TOTALE</b>	<b>742</b>	<b>4</b>	<b>1</b>	<b>22</b>	<b>416</b>	<b>1</b>	<b>12</b>	<b>35</b>	<b>1.158</b>	<b>5</b>	<b>13</b>	<b>57</b>

Fonte: elab. Ufficio Studi e Statistica CCIAA Treviso - Belluno su dati Infocamere



Comune di CORTINA D'AMPEZZO. Unità locali attive per tipologia. Situazione al 31/12/2022 - confronto decennale

SETTORI	SEDI			UNITA' LOCALI DIPENDENTI			UNITA' LOCALI TOTALI		
	dic-12	dic-22	Var. ass.	dic-12	dic-22	Var. ass.	dic-12	dic-22	Var. ass.
<b>Agricoltura, silvicoltura e pesca</b>	<b>33</b>	<b>37</b>	<b>4</b>	<b>3</b>	<b>6</b>	<b>3</b>	<b>36</b>	<b>43</b>	<b>7</b>
<b>Attività manifatturiere</b>	<b>84</b>	<b>76</b>	<b>-8</b>	<b>22</b>	<b>21</b>	<b>-1</b>	<b>106</b>	<b>97</b>	<b>-9</b>
10-11 Alimentari e bevande	6	7	1	4	2	-2	10	9	-1
13 al 15 Sistema moda	-	3	3	1	-	-1	1	3	2
16 e 31 Legno arredo	51	45	-6	9	12	3	60	57	-3
24 al 30 metalmeccanica	17	13	-4	5	3	-2	22	16	-6
Altro manifatturiero	10	8	-2	3	4	1	13	12	-1
<b>Altra Industria</b>	<b>5</b>	<b>5</b>	<b>-</b>	<b>3</b>	<b>6</b>	<b>3</b>	<b>8</b>	<b>11</b>	<b>3</b>
<b>Costruzioni</b>	<b>105</b>	<b>97</b>	<b>-8</b>	<b>20</b>	<b>21</b>	<b>1</b>	<b>125</b>	<b>118</b>	<b>-7</b>
<b>Commercio</b>	<b>125</b>	<b>117</b>	<b>-8</b>	<b>155</b>	<b>148</b>	<b>-7</b>	<b>280</b>	<b>265</b>	<b>-15</b>
Commercio e riparazione auto e moto	8	11	3	-	1	1	8	12	4
Commercio all'ingrosso	24	29	5	8	7	-1	32	36	4
Commercio al dettaglio	93	77	-16	147	140	-7	240	217	-23
<b>Alloggio e ristorazione</b>	<b>152</b>	<b>145</b>	<b>-7</b>	<b>47</b>	<b>80</b>	<b>33</b>	<b>199</b>	<b>225</b>	<b>26</b>
55 Alloggio	71	70	-1	25	42	17	96	112	16
56 Attività dei servizi di ristorazione	81	75	-6	22	38	16	103	113	10
<b>Servizi alle imprese</b>	<b>164</b>	<b>214</b>	<b>50</b>	<b>54</b>	<b>96</b>	<b>42</b>	<b>218</b>	<b>310</b>	<b>92</b>
H Trasporto e magazzinaggio	43	42	-1	10	25	15	53	67	14
J Servizi di informazione e comunicazione	12	12	-	4	4	-	16	16	-
K Attività finanziarie e assicurative	7	12	5	13	18	5	20	30	10
L Attività immobiliari	54	88	34	6	17	11	60	105	45
M Attività professionali, scientifiche e tecniche	19	31	12	9	19	10	28	50	22
N Noleggio, ag. viaggio, serv. supporto imprese	29	29	-	12	13	1	41	42	1
<b>Servizi alle persone</b>	<b>41</b>	<b>50</b>	<b>9</b>	<b>37</b>	<b>31</b>	<b>-6</b>	<b>78</b>	<b>81</b>	<b>3</b>
O Amm. pubblica e difesa; assic. sociale obbligatoria	-	-	-	-	-	-	-	-	-
P Istruzione	4	8	4	4	3	-1	8	11	3
Q Sanità e assistenza sociale	1	3	2	2	2	-	3	5	2
R Att. artistiche, sportive, intrattenim./divert.	20	22	2	25	18	-7	45	40	-5
S Altre attività di servizi	16	17	1	6	8	2	22	25	3
T Att. famiglie e convivenze come datori di lavoro	-	-	-	-	-	-	-	-	-
<b>Non classificate</b>	<b>1</b>	<b>1</b>	<b>-</b>	<b>9</b>	<b>7</b>	<b>-2</b>	<b>10</b>	<b>8</b>	<b>-2</b>
<b>TOTALE</b>	<b>710</b>	<b>742</b>	<b>32</b>	<b>350</b>	<b>416</b>	<b>66</b>	<b>1.060</b>	<b>1.158</b>	<b>98</b>

Fonte: elab. Ufficio Studi e Statistica CCIAA Treviso - Belluno su dati Infocamere



Comune di CORTINA D'AMPEZZO. Imprese artigiane e non artigiane attive e relativi addetti d'impresa per settori economici. Situazione al 31/12/2022

SETTORI	ARTIGIANE		NON ARTIGIANE		TOTALE		% artigiane su totale	
	Sedi	Addetti d'impresa	Sedi	Addetti d'impresa	Sedi	Addetti d'impresa	Sedi	Addetti d'impresa
<b>Agricoltura, silvicoltura e pesca</b>	<b>6</b>	<b>9</b>	<b>31</b>	<b>100</b>	<b>37</b>	<b>109</b>	<b>16,2</b>	<b>8,3</b>
<b>Attività manifatturiere</b>	<b>70</b>	<b>266</b>	<b>6</b>	<b>12</b>	<b>76</b>	<b>278</b>	<b>92,1</b>	<b>95,7</b>
10-11 Alimentari e bevande	6	40	1	8	7	48	85,7	83,3
13 al 15 Sistema moda	1	1	2	2	3	3	33,3	33,3
16 e 31 Legno arredo	44	162	1	1	45	163	97,8	99,4
24 al 30 metalmeccanica	13	53	-	-	13	53	100,0	100,0
Altro manifatturiero	6	10	2	1	8	11	75,0	90,9
<b>Altra Industria</b>	<b>-</b>	<b>-</b>	<b>5</b>	<b>5</b>	<b>5</b>	<b>5</b>	<b>-</b>	<b>-</b>
<b>Costruzioni</b>	<b>75</b>	<b>236</b>	<b>22</b>	<b>89</b>	<b>97</b>	<b>325</b>	<b>77,3</b>	<b>72,6</b>
<b>Commercio</b>	<b>10</b>	<b>40</b>	<b>107</b>	<b>441</b>	<b>117</b>	<b>481</b>	<b>8,5</b>	<b>8,3</b>
Commercio e riparazione auto e moto	9	38	2	1	11	39	81,8	97,4
Commercio all'ingrosso	-	-	29	43	29	43	-	-
Commercio al dettaglio	1	2	76	397	77	399	1,3	0,5
<b>Alloggio e ristorazione</b>	<b>4</b>	<b>23</b>	<b>141</b>	<b>1.250</b>	<b>145</b>	<b>1.273</b>	<b>2,8</b>	<b>1,8</b>
55 Alloggio	-	-	70	710	70	710	-	-
56 Attività dei servizi di ristorazione	4	23	71	540	75	563	5,3	4,1
<b>Servizi alle imprese</b>	<b>53</b>	<b>72</b>	<b>161</b>	<b>669</b>	<b>214</b>	<b>741</b>	<b>24,8</b>	<b>9,7</b>
H Trasporto e magazzinaggio	28	43	14	291	42	334	66,7	12,9
J Servizi di informazione e comunicazione	3	3	9	21	12	24	25,0	12,5
K Attività finanziarie e assicurative	-	-	12	95	12	95	-	-
L Attività immobiliari	-	-	88	193	88	193	-	-
M Attività professionali, scientifiche e tecniche	8	8	23	47	31	55	25,8	14,5
N Noleggio, ag. viaggio, serv. supporto imprese	14	18	15	22	29	40	48,3	45,0
<b>Servizi alle persone</b>	<b>17</b>	<b>39</b>	<b>33</b>	<b>126</b>	<b>50</b>	<b>165</b>	<b>34,0</b>	<b>23,6</b>
O Amm. pubblica e difesa; assic. sociale obbligatoria	-	-	-	-	-	-	-	-
P Istruzione	1	1	7	19	8	20	12,5	5,0
Q Sanità' e assistenza sociale	-	-	3	61	3	61	-	-
R Att. artistiche, sportive, intrattenim./divert.	3	4	19	41	22	45	13,6	8,9
S Altre attività di servizi	13	34	4	5	17	39	76,5	87,2
T Att. famiglie e convivenze come datori di lavoro	-	-	-	-	-	-	-	-
<b>Non classificate</b>	<b>-</b>	<b>-</b>	<b>1</b>	<b>-</b>	<b>1</b>	<b>-</b>	<b>-</b>	<b>-</b>
<b>TOTALE</b>	<b>235</b>	<b>685</b>	<b>507</b>	<b>2.692</b>	<b>742</b>	<b>3.377</b>	<b>31,7</b>	<b>20,3</b>

Fonte: elab. Ufficio Studi e Statistica CCIAA Treviso - Belluno su dati Infocamere

Comune di CORTINA D'AMPEZZO. Imprese femminili, giovanili e straniere attive e relativi addetti d'impresa per settori economici. Situazione al 31/12/2022

SETTORI	FEMMINILI				GIOVANILI				STRANIERE			
	Sedi	Addetti d'impresa	% sul totale		Sedi	Addetti d'impresa	% sul totale		Sedi	Addetti d'impresa	% sul totale	
			Sedi	Addetti d'impresa			Sedi	Addetti d'impresa			Sedi	Addetti d'impresa
<b>Agricoltura, silvicoltura e pesca</b>	<b>5</b>	<b>6</b>	<b>13,5</b>	<b>5,5</b>	<b>5</b>	<b>4</b>	<b>13,5</b>	<b>3,7</b>	<b>1</b>	<b>3</b>	<b>2,7</b>	<b>2,8</b>
<b>Attività manifatturiere</b>	<b>9</b>	<b>28</b>	<b>11,8</b>	<b>10,1</b>	<b>4</b>	<b>3</b>	<b>5,3</b>	<b>1,1</b>	<b>2</b>	<b>1</b>	<b>2,6</b>	<b>0,4</b>
10-11 Alimentari e bevande	3	14	42,9	29,2	2	2	28,6	4,2	-	-	-	-
13 al 15 Sistema moda	1	1	33,3	33,3	1	-	33,3	-	-	-	-	-
16 e 31 Legno arredo	2	11	4,4	6,7	1	1	2,2	0,6	-	-	-	-
24 al 30 metalmeccanica	-	-	-	-	-	-	-	-	-	-	-	-
Altro manifatturiero	3	2	37,5	18,2	-	-	-	-	2	1	25,0	9,1
<b>Altra Industria</b>	-	-	-	-	-	-	-	-	-	-	-	-
<b>Costruzioni</b>	<b>2</b>	<b>1</b>	<b>2,1</b>	<b>0,3</b>	<b>8</b>	<b>19</b>	<b>8,2</b>	<b>5,8</b>	<b>1</b>	<b>7</b>	<b>1,0</b>	<b>2,2</b>
<b>Commercio</b>	<b>30</b>	<b>75</b>	<b>25,6</b>	<b>15,6</b>	<b>5</b>	<b>8</b>	<b>4,3</b>	<b>1,7</b>	<b>5</b>	<b>12</b>	<b>4,3</b>	<b>2,5</b>
Commercio e riparazione auto e moto	-	-	-	-	-	-	-	-	-	-	-	-
Commercio all'ingrosso	3	1	10,3	2,3	2	2	6,9	4,7	-	-	-	-
Commercio al dettaglio	27	74	35,1	18,5	3	6	3,9	1,5	5	12	6,5	3,0
<b>Alloggio e ristorazione</b>	<b>32</b>	<b>276</b>	<b>22,1</b>	<b>21,7</b>	<b>11</b>	<b>75</b>	<b>7,6</b>	<b>5,9</b>	<b>1</b>	<b>1</b>	<b>0,7</b>	<b>0,1</b>
55 Alloggio	20	188	28,6	26,5	4	31	5,7	4,4	-	-	-	-
56 Attività dei servizi di ristorazione	12	88	16,0	15,6	7	44	9,3	7,8	1	1	1,3	0,2
<b>Servizi alle imprese</b>	<b>44</b>	<b>66</b>	<b>20,6</b>	<b>8,9</b>	<b>12</b>	<b>13</b>	<b>5,6</b>	<b>1,8</b>	<b>4</b>	<b>9</b>	<b>1,9</b>	<b>1,2</b>
H Trasporto e magazzinaggio	2	4	4,8	1,2	2	4	4,8	1,2	1	3	2,4	0,9
J Servizi di informazione e comunicazione	4	5	33,3	20,8	1	1	8,3	4,2	-	-	-	-
K Attività finanziarie e assicurative	1	1	8,3	1,1	1	1	8,3	1,1	1	1	8,3	1,1
L Attività immobiliari	27	47	30,7	24,4	3	2	3,4	1,0	1	2	1,1	1,0
M Attività professionali, scientifiche e tecniche	5	4	16,1	7,3	5	5	16,1	9,1	-	-	-	-
N Noleggio, ag. viaggio, serv. supporto imprese	5	5	17,2	12,5	-	-	-	-	1	3	3,4	7,5
<b>Servizi alle persone</b>	<b>14</b>	<b>21</b>	<b>28,0</b>	<b>12,7</b>	<b>1</b>	<b>1</b>	<b>2,0</b>	<b>0,6</b>	<b>2</b>	<b>4</b>	<b>4,0</b>	<b>2,4</b>
O Amm. pubblica e difesa; assic. sociale obbligatoria	-	-	-	-	-	-	-	-	-	-	-	-
P Istruzione	1	1	12,5	5,0	-	-	-	-	-	-	-	-
Q Sanità e assistenza sociale	2	3	66,7	4,9	-	-	-	-	1	3	33,3	4,9
R Att. artistiche, sportive, intrattenim./divert.	4	6	18,2	13,3	1	1	4,5	2,2	-	-	-	-
S Altre attività di servizi	7	11	41,2	28,2	-	-	-	-	1	1	5,9	2,6
T Att. famiglie e convivenze come datori di lavoro	-	-	-	-	-	-	-	-	-	-	-	-
<b>Non classificate</b>	-	-	-	-	-	-	-	-	-	-	-	-
<b>TOTALE</b>	<b>136</b>	<b>473</b>	<b>18,3</b>	<b>14,0</b>	<b>46</b>	<b>123</b>	<b>6,2</b>	<b>3,6</b>	<b>16</b>	<b>37</b>	<b>2,2</b>	<b>1,1</b>

Comune di **DANTA DI CADORE** in sintesi. Situazione al 31/12/2022

**Le imprese del territorio**

	Numero	Rispetto allo scorso anno	Rispetto a 10 anni fa	Comune/ Provincia	N° addetti alle Unità locali totali	Numero	Comune/ Provincia
<b>Unità locali attive</b>	17	-1 ↓	-12 ↓	0,1%	49	0,1%	

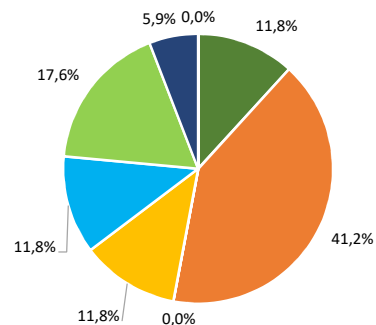
**Le caratteristiche delle imprese**

<b>Sedi d'impresa attive</b>			<b>N° addetti d'impresa</b>		
	Numero	% sul totale imprese		Numero	% sul totale addetti
<b>di cui:</b>					
<b>Artigiane</b>	6	50,0		16	42,1
<b>Femminili</b>	2	16,7		6	15,8
<b>Giovanili</b>	1	8,3		2	5,3
<b>Straniere</b>	0	0,0		0	0,0

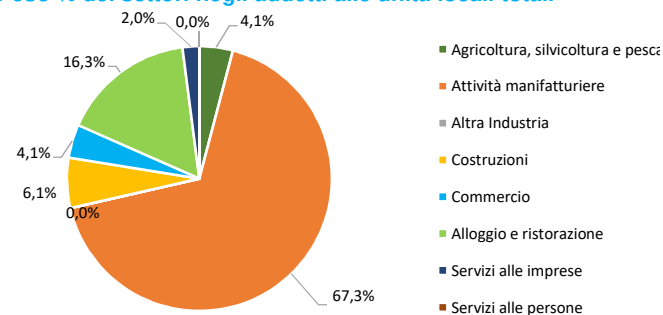
	Numero	Rispetto allo scorso anno	Rispetto a 10 anni fa
<b>Unità locali dipendenti</b>	5	0 =	-1 ↓

**Le specializzazioni del territorio**

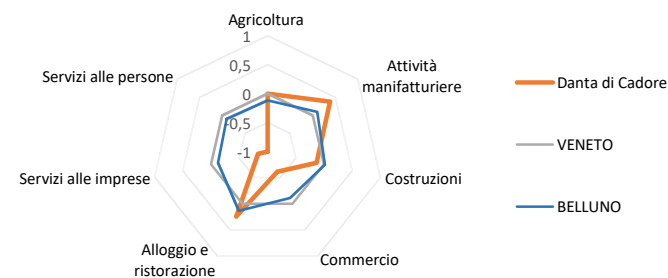
**Peso % dei settori nelle unità locali totali**



**Peso % dei settori negli addetti alle unità locali totali**



**Indice di specializzazione**





Comune di DANTA DI CADORE. Unità locali attive per tipologia e relativi addetti. Situazione al 31/12/2022

SETTORI	SEDI d'impresa	UNITA' LOCALI DIPENDENTI				UL totali	ADDETTI alle UL totali	% ADDETTI SETTORE SU TOT. ADDETTI
		UL con sede in provincia	1a. UL con sede fuori provincia	Altre UL con sede fuori provincia	TOTALE			
<b>Agricoltura, silvicoltura e pesca</b>	<b>2</b>	-	-	-	-	<b>2</b>	<b>2</b>	<b>4,1</b>
<b>Attività manifatturiere</b>	<b>5</b>	<b>1</b>	<b>1</b>	-	<b>2</b>	<b>7</b>	<b>33</b>	<b>67,3</b>
10-11 Alimentari e bevande	-	-	-	-	-	-	-	-
13 al 15 Sistema moda	-	-	-	-	-	-	-	-
16 e 31 Legno arredo	1	-	-	-	-	1	2	4,1
24 al 30 metalmeccanica	1	-	1	-	1	2	11	22,4
Altro manifatturiero	3	1	-	-	1	4	20	40,8
<b>Altra Industria</b>	-	-	-	-	-	-	-	-
<b>Costruzioni</b>	<b>2</b>	-	-	-	-	<b>2</b>	<b>3</b>	<b>6,1</b>
<b>Commercio</b>	<b>1</b>	<b>1</b>	-	-	<b>1</b>	<b>2</b>	<b>2</b>	<b>4,1</b>
Commercio e riparazione auto e moto	-	-	-	-	-	-	-	-
Commercio all'ingrosso	-	-	-	-	-	-	-	-
Commercio al dettaglio	1	1	-	-	1	2	2	4,1
<b>Alloggio e ristorazione</b>	<b>2</b>	<b>1</b>	-	-	<b>1</b>	<b>3</b>	<b>8</b>	<b>16,3</b>
55 Alloggio	1	-	-	-	-	1	4	8,2
56 Attività dei servizi di ristorazione	1	1	-	-	1	2	4	8,2
<b>Servizi alle imprese</b>	-	-	-	<b>1</b>	<b>1</b>	<b>1</b>	<b>1</b>	<b>2,0</b>
H Trasporto e magazzinaggio	-	-	-	1	1	1	1	2,0
J Servizi di informazione e comunicazione	-	-	-	-	-	-	-	-
K Attività finanziarie e assicurative	-	-	-	-	-	-	-	-
L Attività immobiliari	-	-	-	-	-	-	-	-
M Attività professionali, scientifiche e tecniche	-	-	-	-	-	-	-	-
N Noleggio, agenzie di viaggio, servizi di supporto alle imprese	-	-	-	-	-	-	-	-
<b>Servizi alle persone</b>	-	-	-	-	-	-	-	-
O Amministrazione pubblica e difesa; assicurazione sociale obbligatoria	-	-	-	-	-	-	-	-
P Istruzione	-	-	-	-	-	-	-	-
Q Sanità e assistenza sociale	-	-	-	-	-	-	-	-
R Attività artistiche, sportive, di intrattenimento e divertimento	-	-	-	-	-	-	-	-
S Altre attività di servizi	-	-	-	-	-	-	-	-
T Attività di famiglie e convivenze come datori di lavoro	-	-	-	-	-	-	-	-
<b>Non classificate</b>	-	-	-	-	-	-	-	-
<b>TOTALE</b>	<b>12</b>	<b>3</b>	<b>1</b>	<b>1</b>	<b>5</b>	<b>17</b>	<b>49</b>	<b>100,0</b>





Comune di DANTA DI CADORE. Unità locali attive per tipologia. Situazione al 31/12/2022 - confronto con i periodi indicati

SETTORI	SEDI				UNITA' LOCALI DIPENDENTI				UNITA' LOCALI TOTALI			
	dic-22	Var. ass.			dic-22	Var. ass.			dic-22	Var. ass.		
		dic 22/ sett 22	dic 22/ dic 21	dic 22/ dic 19		dic 22/ sett 22	dic 22/ dic 21	dic 22/ dic 19		dic 22/ sett 22	dic 22/ dic 21	dic 22/ dic 19
<b>Agricoltura, silvicoltura e pesca</b>	2	-	-	-	-	-	-	-	2	-	-	-
<b>Attività manifatturiere</b>	5	-	-	-1	2	-	-	-	7	-	-	-1
10-11 Alimentari e bevande	-	-	-	-	-	-	-	-	-	-	-	-
13 al 15 Sistema moda	-	-	-	-	-	-	-	-	-	-	-	-
16 e 31 Legno arredo	1	-	-	-1	-	-	-	-	1	-	-	-1
24 al 30 metalmeccanica	1	-	-	-	1	-	-	-	2	-	-	-
Altro manifatturiero	3	-	-	-	1	-	-	-	4	-	-	-
<b>Altra Industria</b>	-	-	-	-	-	-	-	-	-	-	-	-
<b>Costruzioni</b>	2	-	-	-	-	-	-	-	2	-	-	-
<b>Commercio</b>	1	-	-	-	1	-	-	-	2	-	-	-
Commercio e riparazione auto e moto	-	-	-	-	-	-	-	-	-	-	-	-
Commercio all'ingrosso	-	-	-	-	-	-	-	-	-	-	-	-
Commercio al dettaglio	1	-	-	-	1	-	-	-	2	-	-	-
<b>Alloggio e ristorazione</b>	2	-	-	-1	1	-	-	-1	3	-	-	-2
55 Alloggio	1	-	-	-	-	-	-	-	1	-	-	-
56 Attività dei servizi di ristorazione	1	-	-	-1	1	-	-	-1	2	-	-	-2
<b>Servizi alle imprese</b>	-	-	-1	-	1	-	-	-	1	-	-1	-
H Trasporto e magazzinaggio	-	-	-	-	1	-	-	-	1	-	-	-
J Servizi di informazione e comunicazione	-	-	-	-	-	-	-	-	-	-	-	-
K Attività finanziarie e assicurative	-	-	-	-	-	-	-	-	-	-	-	-
L Attività immobiliari	-	-	-1	-	-	-	-	-	-	-	-1	-
M Attività professionali, scientifiche e tecniche	-	-	-	-	-	-	-	-	-	-	-	-
N Noleggio, ag. viaggio, serv. supporto imprese	-	-	-	-	-	-	-	-	-	-	-	-
<b>Servizi alle persone</b>	-	-	-	-	-	-	-	-	-	-	-	-
O Amm. pubblica e difesa; assic. sociale obbligatoria	-	-	-	-	-	-	-	-	-	-	-	-
P Istruzione	-	-	-	-	-	-	-	-	-	-	-	-
Q Sanità e assistenza sociale	-	-	-	-	-	-	-	-	-	-	-	-
R Att. artistiche, sportive, intrattenim./divert.	-	-	-	-	-	-	-	-	-	-	-	-
S Altre attività di servizi	-	-	-	-	-	-	-	-	-	-	-	-
T Att. famiglie e convivenze come datori di lavoro	-	-	-	-	-	-	-	-	-	-	-	-
<b>Non classificate</b>	-	-	-	-	-	-	-	-	-	-	-	-
<b>TOTALE</b>	12	-	-1	-2	5	-	-	-1	17	-	-1	-3

Fonte: elab. Ufficio Studi e Statistica CCIAA Treviso - Belluno su dati Infocamere



Comune di DANTA DI CADORE. Unità locali attive per tipologia. Situazione al 31/12/2022 - confronto decennale

SETTORI	SEDI			UNITA' LOCALI DIPENDENTI			UNITA' LOCALI TOTALI		
	dic-12	dic-22	Var. ass.	dic-12	dic-22	Var. ass.	dic-12	dic-22	Var. ass.
<b>Agricoltura, silvicoltura e pesca</b>	2	2	-	-	-	-	2	2	-
<b>Attività manifatturiere</b>	6	5	-1	1	2	1	7	7	-
10-11 Alimentari e bevande	-	-	-	-	-	-	-	-	-
13 al 15 Sistema moda	-	-	-	-	-	-	-	-	-
16 e 31 Legno arredo	1	1	-	-	-	-	1	1	-
24 al 30 metalmeccanica	-	1	1	1	1	-	1	2	1
Altro manifatturiero	5	3	-2	-	1	1	5	4	-1
<b>Altra Industria</b>	-	-	-	-	-	-	-	-	-
<b>Costruzioni</b>	9	2	-7	2	-	-2	11	2	-9
<b>Commercio</b>	2	1	-1	2	1	-1	4	2	-2
Commercio e riparazione auto e moto	-	-	-	-	-	-	-	-	-
Commercio all'ingrosso	-	-	-	-	-	-	-	-	-
Commercio al dettaglio	2	1	-1	2	1	-1	4	2	-2
<b>Alloggio e ristorazione</b>	3	2	-1	-	1	1	3	3	-
55 Alloggio	1	1	-	-	-	-	1	1	-
56 Attività dei servizi di ristorazione	2	1	-1	-	1	1	2	2	-
<b>Servizi alle imprese</b>	-	-	-	1	1	-	1	1	-
H Trasporto e magazzinaggio	-	-	-	1	1	-	1	1	-
J Servizi di informazione e comunicazione	-	-	-	-	-	-	-	-	-
K Attività finanziarie e assicurative	-	-	-	-	-	-	-	-	-
L Attività immobiliari	-	-	-	-	-	-	-	-	-
M Attività professionali, scientifiche e tecniche	-	-	-	-	-	-	-	-	-
N Noleggio, ag. viaggio, serv. supporto imprese	-	-	-	-	-	-	-	-	-
<b>Servizi alle persone</b>	1	-	-1	-	-	-	1	-	-1
O Amm. pubblica e difesa; assic. sociale obbligatoria	-	-	-	-	-	-	-	-	-
P Istruzione	-	-	-	-	-	-	-	-	-
Q Sanità e assistenza sociale	-	-	-	-	-	-	-	-	-
R Att. artistiche, sportive, intrattenim./divert.	-	-	-	-	-	-	-	-	-
S Altre attività di servizi	1	-	-1	-	-	-	1	-	-1
T Att. famiglie e convivenze come datori di lavoro	-	-	-	-	-	-	-	-	-
<b>Non classificate</b>	-	-	-	-	-	-	-	-	-
<b>TOTALE</b>	<b>23</b>	<b>12</b>	<b>-11</b>	<b>6</b>	<b>5</b>	<b>-1</b>	<b>29</b>	<b>17</b>	<b>-12</b>



Comune di DANTA DI CADORE. Imprese artigiane e non artigiane attive e relativi addetti d'impresa per settori economici. Situazione al 31/12/2022

SETTORI	ARTIGIANE		NON ARTIGIANE		TOTALE		% artigiane su totale	
	Sedi	Addetti d'impresa	Sedi	Addetti d'impresa	Sedi	Addetti d'impresa	Sedi	Addetti d'impresa
<b>Agricoltura, silvicoltura e pesca</b>	-	-	2	2	2	2	-	-
<b>Attività manifatturiere</b>	4	13	1	11	5	24	80,0	54,2
10-11 Alimentari e bevande	-	-	-	-	-	-	-	-
13 al 15 Sistema moda	-	-	-	-	-	-	-	-
16 e 31 Legno arredo	1	2	-	-	1	2	100,0	100,0
24 al 30 metalmeccanica	1	2	-	-	1	2	100,0	100,0
Altro manifatturiero	2	9	1	11	3	20	66,7	45,0
<b>Altra Industria</b>	-	-	-	-	-	-	-	-
<b>Costruzioni</b>	2	3	-	-	2	3	100,0	100,0
<b>Commercio</b>	-	-	1	2	1	2	-	-
Commercio e riparazione auto e moto	-	-	-	-	-	-	-	-
Commercio all'ingrosso	-	-	-	-	-	-	-	-
Commercio al dettaglio	-	-	1	2	1	2	-	-
<b>Alloggio e ristorazione</b>	-	-	2	7	2	7	-	-
55 Alloggio	-	-	1	4	1	4	-	-
56 Attività dei servizi di ristorazione	-	-	1	3	1	3	-	-
<b>Servizi alle imprese</b>	-	-	-	-	-	-	-	-
H Trasporto e magazzinaggio	-	-	-	-	-	-	-	-
J Servizi di informazione e comunicazione	-	-	-	-	-	-	-	-
K Attività finanziarie e assicurative	-	-	-	-	-	-	-	-
L Attività immobiliari	-	-	-	-	-	-	-	-
M Attività professionali, scientifiche e tecniche	-	-	-	-	-	-	-	-
N Noleggio, ag. viaggio, serv. supporto imprese	-	-	-	-	-	-	-	-
<b>Servizi alle persone</b>	-	-	-	-	-	-	-	-
O Amm. pubblica e difesa; assic. sociale obbligatoria	-	-	-	-	-	-	-	-
P Istruzione	-	-	-	-	-	-	-	-
Q Sanità e assistenza sociale	-	-	-	-	-	-	-	-
R Att. artistiche, sportive, intrattenim./divert.	-	-	-	-	-	-	-	-
S Altre attività di servizi	-	-	-	-	-	-	-	-
T Att. famiglie e convivenze come datori di lavoro	-	-	-	-	-	-	-	-
<b>Non classificate</b>	-	-	-	-	-	-	-	-
<b>TOTALE</b>	<b>6</b>	<b>16</b>	<b>6</b>	<b>22</b>	<b>12</b>	<b>38</b>	<b>50,0</b>	<b>42,1</b>

Fonte: elab. Ufficio Studi e Statistica CCIAA Treviso - Belluno su dati Infocamere



Comune di DANTA DI CADORE. Imprese femminili, giovanili e straniere attive e relativi addetti d'impresa per settori economici. Situazione al 31/12/2022

SETTORI	FEMMINILI				GIOVANILI				STRANIERE			
	Sedi	Addetti d'impresa	% sul totale		Sedi	Addetti d'impresa	% sul totale		Sedi	Addetti d'impresa	% sul totale	
			Sedi	Addetti d'impresa			Sedi	Addetti d'impresa			Sedi	Addetti d'impresa
<b>Agricoltura, silvicoltura e pesca</b>	-	-	-	-	-	-	-	-	-	-	-	-
<b>Attività manifatturiere</b>	-	-	-	-	1	2	20,0	8,3	-	-	-	-
10-11 Alimentari e bevande	-	-	-	-	-	-	-	-	-	-	-	-
13 al 15 Sistema moda	-	-	-	-	-	-	-	-	-	-	-	-
16 e 31 Legno arredo	-	-	-	-	-	-	-	-	-	-	-	-
24 al 30 metalmeccanica	-	-	-	-	1	2	100,0	100,0	-	-	-	-
Altro manifatturiero	-	-	-	-	-	-	-	-	-	-	-	-
<b>Altra Industria</b>	-	-	-	-	-	-	-	-	-	-	-	-
<b>Costruzioni</b>	-	-	-	-	-	-	-	-	-	-	-	-
<b>Commercio</b>	1	2	100,0	100,0	-	-	-	-	-	-	-	-
Commercio e riparazione auto e moto	-	-	-	-	-	-	-	-	-	-	-	-
Commercio all'ingrosso	-	-	-	-	-	-	-	-	-	-	-	-
Commercio al dettaglio	1	2	100,0	100,0	-	-	-	-	-	-	-	-
<b>Alloggio e ristorazione</b>	1	4	50,0	57,1	-	-	-	-	-	-	-	-
55 Alloggio	1	4	100,0	100,0	-	-	-	-	-	-	-	-
56 Attività dei servizi di ristorazione	-	-	-	-	-	-	-	-	-	-	-	-
<b>Servizi alle imprese</b>	-	-	-	-	-	-	-	-	-	-	-	-
H Trasporto e magazzinaggio	-	-	-	-	-	-	-	-	-	-	-	-
J Servizi di informazione e comunicazione	-	-	-	-	-	-	-	-	-	-	-	-
K Attività finanziarie e assicurative	-	-	-	-	-	-	-	-	-	-	-	-
L Attività immobiliari	-	-	-	-	-	-	-	-	-	-	-	-
M Attività professionali, scientifiche e tecniche	-	-	-	-	-	-	-	-	-	-	-	-
N Noleggio, ag. viaggio, serv. supporto imprese	-	-	-	-	-	-	-	-	-	-	-	-
<b>Servizi alle persone</b>	-	-	-	-	-	-	-	-	-	-	-	-
O Amm. pubblica e difesa; assic. sociale obbligatoria	-	-	-	-	-	-	-	-	-	-	-	-
P Istruzione	-	-	-	-	-	-	-	-	-	-	-	-
Q Sanità e assistenza sociale	-	-	-	-	-	-	-	-	-	-	-	-
R Att. artistiche, sportive, intrattenim./divert.	-	-	-	-	-	-	-	-	-	-	-	-
S Altre attività di servizi	-	-	-	-	-	-	-	-	-	-	-	-
T Att. famiglie e convivenze come datori di lavoro	-	-	-	-	-	-	-	-	-	-	-	-
<b>Non classificate</b>	-	-	-	-	-	-	-	-	-	-	-	-
<b>TOTALE</b>	<b>2</b>	<b>6</b>	<b>16,7</b>	<b>15,8</b>	<b>1</b>	<b>2</b>	<b>8,3</b>	<b>5,3</b>	-	-	-	-

**Comune di DOMEGGE DI CADORE in sintesi. Situazione al 31/12/2022**

**Le imprese del territorio**

	Numero	Rispetto allo scorso anno	Rispetto a 10 anni fa	Comune/ Provincia	N° addetti alle Unità locali totali	Numero	Comune/ Provincia
<b>Unità locali attive</b>	245	-4 ↓	-21 ↓	1,3%		962	1,3%

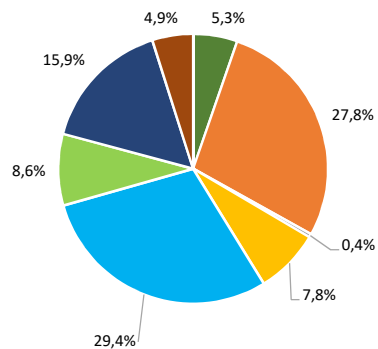
**Le caratteristiche delle imprese**

<b>Sedi d'impresa attive</b>			<b>N° addetti d'impresa</b>		
	Numero	% sul totale imprese		Numero	% sul totale addetti
<b>di cui:</b>					
<b>Artigiane</b>	67	34,2		148	15,9
<b>Femminili</b>	42	21,4		62	6,7
<b>Giovanili</b>	13	6,6		19	2,0
<b>Straniere</b>	14	7,1		30	3,2

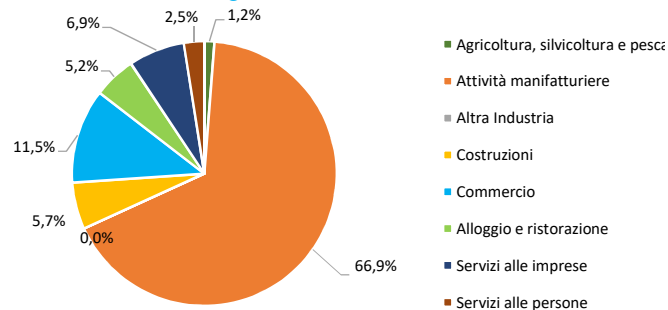
<b>Unità locali dipendenti</b>	Numero	Rispetto allo scorso anno	Rispetto a 10 anni fa
	49	1 ↑	7 ↑

**Le specializzazioni del territorio**

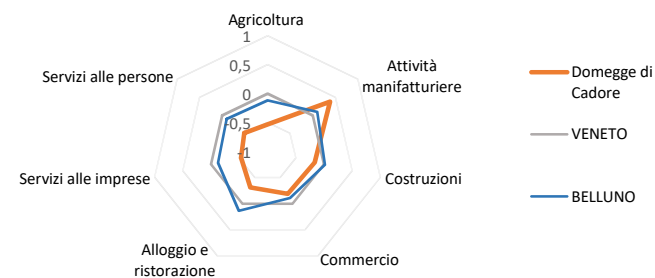
**Peso % dei settori nelle unità locali totali**



**Peso % dei settori negli addetti alle unità locali totali**



**Indice di specializzazione**





Comune di **DOMEGGE DI CADORE**. Unità locali attive per tipologia e relativi addetti. Situazione al 31/12/2022

SETTORI	SEDI d'impresa	UNITA' LOCALI DIPENDENTI				UL totali	ADDETTI alle UL totali	% ADDETTI SETTORE SU TOT. ADDETTI
		UL con sede in provincia	1a. UL con sede fuori provincia	Altre UL con sede fuori provincia	TOTALE			
<b>Agricoltura, silvicoltura e pesca</b>	<b>12</b>	<b>1</b>	-	-	<b>1</b>	<b>13</b>	<b>12</b>	<b>1,2</b>
<b>Attività manifatturiere</b>	<b>53</b>	<b>13</b>	<b>2</b>	-	<b>15</b>	<b>68</b>	<b>644</b>	<b>66,9</b>
10-11 Alimentari e bevande	3	-	-	-	-	3	35	3,6
13 al 15 Sistema moda	3	-	-	-	-	3	4	0,4
16 e 31 Legno arredo	2	-	-	-	-	2	2	0,2
24 al 30 metalmeccanica	4	2	1	-	3	7	4	0,4
Altro manifatturiero	41	11	1	-	12	53	599	62,3
<b>Altra Industria</b>	-	<b>1</b>	-	-	<b>1</b>	<b>1</b>	-	-
<b>Costruzioni</b>	<b>17</b>	<b>1</b>	<b>1</b>	-	<b>2</b>	<b>19</b>	<b>55</b>	<b>5,7</b>
<b>Commercio</b>	<b>55</b>	<b>12</b>	<b>5</b>	-	<b>17</b>	<b>72</b>	<b>111</b>	<b>11,5</b>
Commercio e riparazione auto e moto	5	1	-	-	1	6	9	0,9
Commercio all'ingrosso	21	3	4	-	7	28	41	4,3
Commercio al dettaglio	29	8	1	-	9	38	61	6,3
<b>Alloggio e ristorazione</b>	<b>17</b>	<b>2</b>	<b>2</b>	-	<b>4</b>	<b>21</b>	<b>50</b>	<b>5,2</b>
55 Alloggio	5	2	1	-	3	8	15	1,6
56 Attività dei servizi di ristorazione	12	-	1	-	1	13	35	3,6
<b>Servizi alle imprese</b>	<b>32</b>	<b>1</b>	<b>1</b>	<b>5</b>	<b>7</b>	<b>39</b>	<b>66</b>	<b>6,9</b>
H Trasporto e magazzinaggio	-	-	-	2	2	2	1	0,1
J Servizi di informazione e comunicazione	4	-	-	-	-	4	1	0,1
K Attività finanziarie e assicurative	4	-	1	3	4	8	16	1,7
L Attività immobiliari	10	1	-	-	1	11	5	0,5
M Attività professionali, scientifiche e tecniche	8	-	-	-	-	8	26	2,7
N Noleggio, agenzie di viaggio, servizi di supporto alle imprese	6	-	-	-	-	6	17	1,8
<b>Servizi alle persone</b>	<b>10</b>	-	<b>2</b>	-	<b>2</b>	<b>12</b>	<b>24</b>	<b>2,5</b>
O Amministrazione pubblica e difesa; assicurazione sociale obbligatoria	-	-	-	-	-	-	-	-
P Istruzione	-	-	1	-	1	1	-	-
Q Sanità e assistenza sociale	-	-	1	-	1	1	3	0,3
R Attività artistiche, sportive, di intrattenimento e divertimento	1	-	-	-	-	1	-	-
S Altre attività di servizi	9	-	-	-	-	9	21	2,2
T Attività di famiglie e convivenze come datori di lavoro	-	-	-	-	-	-	-	-
<b>Non classificate</b>	-	-	-	-	-	-	-	-
<b>TOTALE</b>	<b>196</b>	<b>31</b>	<b>13</b>	<b>5</b>	<b>49</b>	<b>245</b>	<b>962</b>	<b>100,0</b>

Fonte: elab. Ufficio Studi e Statistica CCIAA Treviso - Belluno su dati Infocamere



Comune di **DOMEGGE DI CADORE**. Unità locali attive per tipologia. Situazione al 31/12/2022 - confronto con i periodi indicati

SETTORI	SEDI				UNITA' LOCALI DIPENDENTI				UNITA' LOCALI TOTALI			
	dic-22	Var. ass.			dic-22	Var. ass.			dic-22	Var. ass.		
		dic 22/ sett 22	dic 22/ dic 21	dic 22/ dic 19		dic 22/ sett 22	dic 22/ dic 21	dic 22/ dic 19		dic 22/ sett 22	dic 22/ dic 21	dic 22/ dic 19
<b>Agricoltura, silvicoltura e pesca</b>	<b>12</b>	-	-	<b>1</b>	<b>1</b>	-	-	-	<b>13</b>	-	-	<b>1</b>
<b>Attività manifatturiere</b>	<b>53</b>	-	<b>-4</b>	<b>-6</b>	<b>15</b>	<b>1</b>	<b>1</b>	<b>3</b>	<b>68</b>	<b>1</b>	<b>-3</b>	<b>-3</b>
10-11 Alimentari e bevande	3	-	-	-	-	-	-	-	3	-	-	-
13 al 15 Sistema moda	3	-	-	1	-	-	-	-	3	-	-	1
16 e 31 Legno arredo	2	-	<b>-2</b>	<b>-2</b>	-	-	-	-	2	-	<b>-2</b>	<b>-2</b>
24 al 30 metalmeccanica	4	-	-	<b>-3</b>	3	-	-	2	7	-	-	<b>-1</b>
Altro manifatturiero	41	-	<b>-2</b>	<b>-2</b>	12	1	1	1	53	1	<b>-1</b>	<b>-1</b>
<b>Altra Industria</b>	-	-	-	-	<b>1</b>	-	-	-	<b>1</b>	-	-	-
<b>Costruzioni</b>	<b>17</b>	-	<b>1</b>	-	<b>2</b>	-	<b>1</b>	-	<b>19</b>	-	<b>2</b>	-
<b>Commercio</b>	<b>55</b>	-	<b>1</b>	-	<b>17</b>	-	-	<b>-2</b>	<b>72</b>	-	<b>1</b>	<b>-2</b>
Commercio e riparazione auto e moto	5	-	-	-	1	-	-	-	6	-	-	-
Commercio all'ingrosso	21	1	1	<b>-2</b>	7	-	1	1	28	1	2	<b>-1</b>
Commercio al dettaglio	29	<b>-1</b>	-	2	9	-	<b>-1</b>	<b>-3</b>	38	<b>-1</b>	<b>-1</b>	<b>-1</b>
<b>Alloggio e ristorazione</b>	<b>17</b>	-	<b>-1</b>	<b>-1</b>	<b>4</b>	-	<b>-1</b>	<b>1</b>	<b>21</b>	-	<b>-2</b>	-
55 Alloggio	5	-	<b>-1</b>	<b>-1</b>	3	-	<b>-1</b>	1	8	-	<b>-2</b>	-
56 Attività dei servizi di ristorazione	12	-	-	-	1	-	-	-	13	-	-	-
<b>Servizi alle imprese</b>	<b>32</b>	-	<b>-2</b>	<b>2</b>	<b>7</b>	-	-	<b>-2</b>	<b>39</b>	-	<b>-2</b>	-
H Trasporto e magazzinaggio	-	-	-	<b>-1</b>	2	-	-	-	2	-	-	<b>-1</b>
J Servizi di informazione e comunicazione	4	-	-	-	-	-	-	-	4	-	-	-
K Attività finanziarie e assicurative	4	-	-	1	4	-	-	<b>-1</b>	8	-	-	-
L Attività immobiliari	10	-	-	1	1	-	-	-	11	-	-	1
M Attività professionali, scientifiche e tecniche	8	-	-	-	-	-	-	-	8	-	-	-
N Noleggio, ag. viaggio, serv. supporto imprese	6	-	<b>-2</b>	1	-	-	-	<b>-1</b>	6	-	<b>-2</b>	-
<b>Servizi alle persone</b>	<b>10</b>	-	-	<b>1</b>	<b>2</b>	-	-	<b>1</b>	<b>12</b>	-	-	<b>2</b>
O Amm. pubblica e difesa; assic. sociale obbligatoria	-	-	-	-	-	-	-	-	-	-	-	-
P Istruzione	-	-	-	-	1	-	-	1	1	-	-	1
Q Sanità e assistenza sociale	-	-	-	-	1	-	-	-	1	-	-	-
R Att. artistiche, sportive, intrattenim./divert.	1	-	-	-	-	-	-	-	1	-	-	-
S Altre attività di servizi	9	-	-	1	-	-	-	-	9	-	-	1
T Att. famiglie e convivenze come datori di lavoro	-	-	-	-	-	-	-	-	-	-	-	-
<b>Non classificate</b>	-	-	-	-	-	-	-	-	-	-	-	-
<b>TOTALE</b>	<b>196</b>	-	<b>-5</b>	<b>-3</b>	<b>49</b>	<b>1</b>	<b>1</b>	<b>1</b>	<b>245</b>	<b>1</b>	<b>-4</b>	<b>-2</b>



Comune di **DOMEGGE DI CADORE**. Unità locali attive per tipologia. Situazione al 31/12/2022 - confronto decennale

SETTORI	SEDI			UNITA' LOCALI DIPENDENTI			UNITA' LOCALI TOTALI		
	dic-12	dic-22	Var. ass.	dic-12	dic-22	Var. ass.	dic-12	dic-22	Var. ass.
<b>Agricoltura, silvicoltura e pesca</b>	<b>9</b>	<b>12</b>	<b>3</b>	<b>1</b>	<b>1</b>	<b>-</b>	<b>10</b>	<b>13</b>	<b>3</b>
<b>Attività manifatturiere</b>	<b>60</b>	<b>53</b>	<b>-7</b>	<b>9</b>	<b>15</b>	<b>6</b>	<b>69</b>	<b>68</b>	<b>-1</b>
10-11 Alimentari e bevande	2	3	1	-	-	-	2	3	1
13 al 15 Sistema moda	1	3	2	-	-	-	1	3	2
16 e 31 Legno arredo	4	2	-2	-	-	-	4	2	-2
24 al 30 metalmeccanica	13	4	-9	2	3	1	15	7	-8
Altro manifatturiero	40	41	1	7	12	5	47	53	6
<b>Altra Industria</b>	<b>-</b>	<b>-</b>	<b>-</b>	<b>-</b>	<b>1</b>	<b>1</b>	<b>-</b>	<b>1</b>	<b>1</b>
<b>Costruzioni</b>	<b>19</b>	<b>17</b>	<b>-2</b>	<b>3</b>	<b>2</b>	<b>-1</b>	<b>22</b>	<b>19</b>	<b>-3</b>
<b>Commercio</b>	<b>77</b>	<b>55</b>	<b>-22</b>	<b>17</b>	<b>17</b>	<b>-</b>	<b>94</b>	<b>72</b>	<b>-22</b>
Commercio e riparazione auto e moto	5	5	-	1	1	-	6	6	-
Commercio all'ingrosso	35	21	-14	5	7	2	40	28	-12
Commercio al dettaglio	37	29	-8	11	9	-2	48	38	-10
<b>Alloggio e ristorazione</b>	<b>23</b>	<b>17</b>	<b>-6</b>	<b>4</b>	<b>4</b>	<b>-</b>	<b>27</b>	<b>21</b>	<b>-6</b>
55 Alloggio	9	5	-4	-	3	3	9	8	-1
56 Attività dei servizi di ristorazione	14	12	-2	4	1	-3	18	13	-5
<b>Servizi alle imprese</b>	<b>26</b>	<b>32</b>	<b>6</b>	<b>7</b>	<b>7</b>	<b>-</b>	<b>33</b>	<b>39</b>	<b>6</b>
H Trasporto e magazzinaggio	2	-	-2	2	2	-	4	2	-2
J Servizi di informazione e comunicazione	4	4	-	-	-	-	4	4	-
K Attività finanziarie e assicurative	2	4	2	4	4	-	6	8	2
L Attività immobiliari	8	10	2	-	1	1	8	11	3
M Attività professionali, scientifiche e tecniche	6	8	2	-	-	-	6	8	2
N Noleggio, ag. viaggio, serv. supporto imprese	4	6	2	1	-	-1	5	6	1
<b>Servizi alle persone</b>	<b>9</b>	<b>10</b>	<b>1</b>	<b>1</b>	<b>2</b>	<b>1</b>	<b>10</b>	<b>12</b>	<b>2</b>
O Amm. pubblica e difesa; assic. sociale obbligatoria	-	-	-	-	-	-	-	-	-
P Istruzione	-	-	-	-	1	1	-	1	1
Q Sanita' e assistenza sociale	-	-	-	1	1	-	1	1	-
R Att. artistiche, sportive, intrattenim./divert.	2	1	-1	-	-	-	2	1	-1
S Altre attività di servizi	7	9	2	-	-	-	7	9	2
T Att. famiglie e convivenze come datori di lavoro	-	-	-	-	-	-	-	-	-
<b>Non classificate</b>	<b>1</b>	<b>-</b>	<b>-1</b>	<b>-</b>	<b>-</b>	<b>-</b>	<b>1</b>	<b>-</b>	<b>-1</b>
<b>TOTALE</b>	<b>224</b>	<b>196</b>	<b>-28</b>	<b>42</b>	<b>49</b>	<b>7</b>	<b>266</b>	<b>245</b>	<b>-21</b>

Fonte: elab. Ufficio Studi e Statistica CCIAA Treviso - Belluno su dati Infocamere





Comune di **DOMEGGE DI CADORE**. Imprese artigiane e non artigiane attive e relativi addetti d'impresa per settori economici. Situazione al 31/12/2022

SETTORI	ARTIGIANE		NON ARTIGIANE		TOTALE		% artigiane su totale	
	Sedi	Addetti d'impresa	Sedi	Addetti d'impresa	Sedi	Addetti d'impresa	Sedi	Addetti d'impresa
<b>Agricoltura, silvicoltura e pesca</b>	<b>2</b>	<b>3</b>	<b>10</b>	<b>10</b>	<b>12</b>	<b>13</b>	<b>16,7</b>	<b>23,1</b>
<b>Attività manifatturiere</b>	<b>30</b>	<b>71</b>	<b>23</b>	<b>562</b>	<b>53</b>	<b>633</b>	<b>56,6</b>	<b>11,2</b>
10-11 Alimentari e bevande	2	14	1	21	3	35	66,7	40,0
13 al 15 Sistema moda	3	4	-	-	3	4	100,0	100,0
16 e 31 Legno arredo	2	2	-	-	2	2	100,0	100,0
24 al 30 metalmeccanica	2	4	2	-	4	4	50,0	100,0
Altro manifatturiero	21	47	20	541	41	588	51,2	8,0
<b>Altra Industria</b>	-	-	-	-	-	-	-	-
<b>Costruzioni</b>	<b>14</b>	<b>25</b>	<b>3</b>	<b>30</b>	<b>17</b>	<b>55</b>	<b>82,4</b>	<b>45,5</b>
<b>Commercio</b>	<b>6</b>	<b>10</b>	<b>50</b>	<b>90</b>	<b>55</b>	<b>99</b>	<b>10,9</b>	<b>10,1</b>
Commercio e riparazione auto e moto	4	8	1	1	5	9	80,0	88,9
Commercio all'ingrosso	-	-	21	23	21	23	-	-
Commercio al dettaglio	2	2	28	66	29	67	6,9	3,0
<b>Alloggio e ristorazione</b>	<b>2</b>	<b>3</b>	<b>15</b>	<b>39</b>	<b>17</b>	<b>42</b>	<b>11,8</b>	<b>7,1</b>
55 Alloggio	-	-	5	10	5	10	-	-
56 Attività dei servizi di ristorazione	2	3	10	29	12	32	16,7	9,4
<b>Servizi alle imprese</b>	<b>4</b>	<b>15</b>	<b>28</b>	<b>50</b>	<b>32</b>	<b>65</b>	<b>12,5</b>	<b>23,1</b>
H Trasporto e magazzinaggio	-	-	-	-	-	-	-	-
J Servizi di informazione e comunicazione	-	-	4	3	4	3	-	-
K Attività finanziarie e assicurative	-	-	4	4	4	4	-	-
L Attività immobiliari	-	-	10	11	10	11	-	-
M Attività professionali, scientifiche e tecniche	1	1	7	29	8	30	12,5	3,3
N Noleggio, ag. viaggio, serv. supporto imprese	3	14	3	3	6	17	50,0	82,4
<b>Servizi alle persone</b>	<b>9</b>	<b>21</b>	<b>1</b>	<b>-</b>	<b>10</b>	<b>21</b>	<b>90,0</b>	<b>100,0</b>
O Amm. pubblica e difesa; assic. sociale obbligatoria	-	-	-	-	-	-	-	-
P Istruzione	-	-	-	-	-	-	-	-
Q Sanità' e assistenza sociale	-	-	-	-	-	-	-	-
R Att. artistiche, sportive, intrattenim./divert.	-	-	1	-	1	-	-	-
S Altre attività di servizi	9	21	-	-	9	21	100,0	100,0
T Att. famiglie e convivenze come datori di lavoro	-	-	-	-	-	-	-	-
<b>Non classificate</b>	-	-	-	-	-	-	-	-
<b>TOTALE</b>	<b>67</b>	<b>148</b>	<b>130</b>	<b>781</b>	<b>196</b>	<b>928</b>	<b>34,2</b>	<b>15,9</b>

Fonte: elab. Ufficio Studi e Statistica CCIAA Treviso - Belluno su dati Infocamere

Comune di **DOMEGGE DI CADORE**. Imprese femminili, giovanili e straniere attive e relativi addetti d'impresa per settori economici. Situazione al 31/12/2022

SETTORI	FEMMINILI				GIOVANILI				STRANIERE			
	Sedi	Addetti d'impresa	% sul totale		Sedi	Addetti d'impresa	% sul totale		Sedi	Addetti d'impresa	% sul totale	
			Sedi	Addetti d'impresa			Sedi	Addetti d'impresa			Sedi	Addetti d'impresa
<b>Agricoltura, silvicoltura e pesca</b>	<b>3</b>	<b>1</b>	<b>25,0</b>	<b>7,7</b>	<b>1</b>	<b>-</b>	<b>8,3</b>	<b>-</b>	<b>1</b>	<b>-</b>	<b>8,3</b>	<b>-</b>
<b>Attività manifatturiere</b>	<b>6</b>	<b>7</b>	<b>11,3</b>	<b>1,1</b>	<b>3</b>	<b>3</b>	<b>5,7</b>	<b>0,5</b>	<b>3</b>	<b>14</b>	<b>5,7</b>	<b>2,2</b>
10-11 Alimentari e bevande	-	-	-	-	-	-	-	-	1	2	33,3	5,7
13 al 15 Sistema moda	3	4	100,0	100,0	1	2	33,3	50,0	1	1	33,3	25,0
16 e 31 Legno arredo	-	-	-	-	-	-	-	-	-	-	-	-
24 al 30 metalmeccanica	-	-	-	-	-	-	-	-	-	-	-	-
Altro manifatturiero	3	3	7,3	0,5	2	1	4,9	0,2	1	11	2,4	1,9
<b>Altra Industria</b>	-	-	-	-	-	-	-	-	-	-	-	-
<b>Costruzioni</b>	-	-	-	-	<b>1</b>	<b>2</b>	<b>5,9</b>	<b>3,6</b>	-	-	-	-
<b>Commercio</b>	<b>10</b>	<b>11</b>	<b>18,2</b>	<b>11,1</b>	<b>4</b>	<b>4</b>	<b>7,3</b>	<b>4,0</b>	<b>4</b>	<b>5</b>	<b>7,3</b>	<b>5,1</b>
Commercio e riparazione auto e moto	-	-	-	-	-	-	-	-	-	-	-	-
Commercio all'ingrosso	3	2	14,3	8,7	2	2	9,5	8,7	2	2	9,5	8,7
Commercio al dettaglio	7	9	24,1	13,4	2	2	6,9	3,0	2	3	6,9	4,5
<b>Alloggio e ristorazione</b>	<b>10</b>	<b>22</b>	<b>58,8</b>	<b>52,4</b>	<b>2</b>	<b>8</b>	<b>11,8</b>	<b>19,0</b>	<b>3</b>	<b>9</b>	<b>17,6</b>	<b>21,4</b>
55 Alloggio	2	1	40,0	10,0	-	-	-	-	-	-	-	-
56 Attività dei servizi di ristorazione	8	21	66,7	65,6	2	8	16,7	25,0	3	9	25,0	28,1
<b>Servizi alle imprese</b>	<b>5</b>	<b>5</b>	<b>15,6</b>	<b>7,7</b>	<b>1</b>	<b>1</b>	<b>3,1</b>	<b>1,5</b>	<b>2</b>	<b>1</b>	<b>6,3</b>	<b>1,5</b>
H Trasporto e magazzinaggio	-	-	-	-	-	-	-	-	-	-	-	-
J Servizi di informazione e comunicazione	-	-	-	-	-	-	-	-	1	1	25,0	33,3
K Attività finanziarie e assicurative	-	-	-	-	-	-	-	-	-	-	-	-
L Attività immobiliari	2	1	20,0	9,1	-	-	-	-	-	-	-	-
M Attività professionali, scientifiche e tecniche	1	1	12,5	3,3	-	-	-	-	1	-	12,5	-
N Noleggio, ag. viaggio, serv. supporto imprese	2	3	33,3	17,6	1	1	16,7	5,9	-	-	-	-
<b>Servizi alle persone</b>	<b>8</b>	<b>16</b>	<b>80,0</b>	<b>76,2</b>	<b>1</b>	<b>1</b>	<b>10,0</b>	<b>4,8</b>	<b>1</b>	<b>1</b>	<b>10,0</b>	<b>4,8</b>
O Amm. pubblica e difesa; assic. sociale obbligatoria	-	-	-	-	-	-	-	-	-	-	-	-
P Istruzione	-	-	-	-	-	-	-	-	-	-	-	-
Q Sanità e assistenza sociale	-	-	-	-	-	-	-	-	-	-	-	-
R Att. artistiche, sportive, intrattenim./divert.	-	-	-	-	-	-	-	-	-	-	-	-
S Altre attività di servizi	8	16	88,9	76,2	1	1	11,1	4,8	1	1	11,1	4,8
T Att. famiglie e convivenze come datori di lavoro	-	-	-	-	-	-	-	-	-	-	-	-
<b>Non classificate</b>	-	-	-	-	-	-	-	-	-	-	-	-
<b>TOTALE</b>	<b>42</b>	<b>62</b>	<b>21,4</b>	<b>6,7</b>	<b>13</b>	<b>19</b>	<b>6,6</b>	<b>2,0</b>	<b>14</b>	<b>30</b>	<b>7,1</b>	<b>3,2</b>

**Comune di FALCADE in sintesi. Situazione al 31/12/2022**

**Le imprese del territorio**

	Numero	Rispetto allo scorso anno	Rispetto a 10 anni fa	Comune/ Provincia	N° addetti alle Unità locali totali	Numero	Comune/ Provincia
<b>Unità locali attive</b>	227	-5 ↓	14 ↑	1,2%	595	0,8%	

**Le caratteristiche delle imprese**

<b>Sedi d'impresa attive</b>	154	-4 ↓	-9 ↓
------------------------------	-----	------	------

<b>N° addetti d'impresa</b>	477
-----------------------------	-----

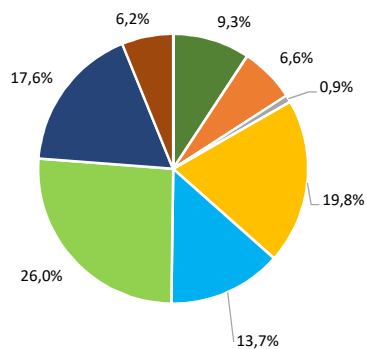
di cui:	Numero	% sul totale imprese
<b>Artigiane</b>	52	33,8
<b>Femminili</b>	33	21,4
<b>Giovanili</b>	10	6,5
<b>Straniere</b>	4	2,6

di cui:	Numero	% sul totale addetti
<b>Artigiane</b>	96	20,1
<b>Femminili</b>	77	16,1
<b>Giovanili</b>	15	3,1
<b>Straniere</b>	16	3,4

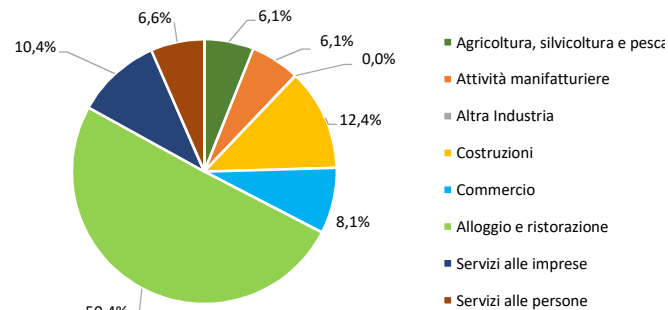
	Numero	Rispetto allo scorso anno	Rispetto a 10 anni fa
<b>Unità locali dipendenti</b>	73	-1 ↓	23 ↑

**Le specializzazioni del territorio**

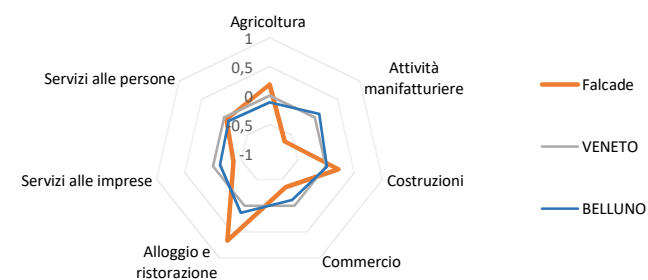
**Peso % dei settori nelle unità locali totali**



**Peso % dei settori negli addetti alle unità locali totali**



**Indice di specializzazione**





Comune di FALCADE. Unità locali attive per tipologia e relativi addetti. Situazione al 31/12/2022

SETTORI	SEDI d'impresa	UNITA' LOCALI DIPENDENTI				UL totali	ADDETTI alle UL totali	% ADDETTI SETTORE SU TOT. ADDETTI
		UL con sede in provincia	1a. UL con sede fuori provincia	Altre UL con sede fuori provincia	TOTALE			
<b>Agricoltura, silvicoltura e pesca</b>	<b>17</b>	<b>2</b>	<b>2</b>	<b>-</b>	<b>4</b>	<b>21</b>	<b>36</b>	<b>6,1</b>
<b>Attività manifatturiere</b>	<b>9</b>	<b>1</b>	<b>5</b>	<b>-</b>	<b>6</b>	<b>15</b>	<b>36</b>	<b>6,1</b>
10-11 Alimentari e bevande	2	-	1	-	1	3	19	3,2
13 al 15 Sistema moda	-	-	-	-	-	-	-	-
16 e 31 Legno arredo	5	-	-	-	-	5	9	1,5
24 al 30 metalmeccanica	2	1	4	-	5	7	8	1,3
Altro manifatturiero	-	-	-	-	-	-	-	-
<b>Altra Industria</b>	<b>-</b>	<b>-</b>	<b>1</b>	<b>1</b>	<b>2</b>	<b>2</b>	<b>-</b>	<b>-</b>
<b>Costruzioni</b>	<b>39</b>	<b>5</b>	<b>-</b>	<b>1</b>	<b>6</b>	<b>45</b>	<b>74</b>	<b>12,4</b>
<b>Commercio</b>	<b>15</b>	<b>10</b>	<b>4</b>	<b>2</b>	<b>16</b>	<b>31</b>	<b>48</b>	<b>8,1</b>
Commercio e riparazione auto e moto	-	-	1	-	1	1	1	0,2
Commercio all'ingrosso	2	-	1	-	1	3	2	0,3
Commercio al dettaglio	13	10	2	2	14	27	45	7,6
<b>Alloggio e ristorazione</b>	<b>42</b>	<b>5</b>	<b>12</b>	<b>-</b>	<b>17</b>	<b>59</b>	<b>300</b>	<b>50,4</b>
55 Alloggio	19	2	8	-	10	29	178	29,9
56 Attività dei servizi di ristorazione	23	3	4	-	7	30	122	20,5
<b>Servizi alle imprese</b>	<b>21</b>	<b>2</b>	<b>8</b>	<b>9</b>	<b>19</b>	<b>40</b>	<b>62</b>	<b>10,4</b>
H Trasporto e magazzinaggio	1	-	-	7	7	8	2	0,3
J Servizi di informazione e comunicazione	2	-	1	-	1	3	1	0,2
K Attività finanziarie e assicurative	-	-	3	1	4	4	14	2,4
L Attività immobiliari	13	1	2	-	3	16	28	4,7
M Attività professionali, scientifiche e tecniche	4	1	1	-	2	6	11	1,8
N Noleggio, agenzie di viaggio, servizi di supporto alle imprese	1	-	1	1	2	3	6	1,0
<b>Servizi alle persone</b>	<b>11</b>	<b>1</b>	<b>2</b>	<b>-</b>	<b>3</b>	<b>14</b>	<b>39</b>	<b>6,6</b>
O Amministrazione pubblica e difesa; assicurazione sociale obbligatoria	-	-	-	-	-	-	-	-
P Istruzione	2	-	-	-	-	2	2	0,3
Q Sanità e assistenza sociale	-	-	-	-	-	-	-	-
R Attività artistiche, sportive, di intrattenimento e divertimento	2	-	1	-	1	3	27	4,5
S Altre attività di servizi	7	1	1	-	2	9	10	1,7
T Attività di famiglie e convivenze come datori di lavoro	-	-	-	-	-	-	-	-
<b>Non classificate</b>	<b>-</b>	<b>-</b>	<b>-</b>	<b>-</b>	<b>-</b>	<b>-</b>	<b>-</b>	<b>-</b>
<b>TOTALE</b>	<b>154</b>	<b>26</b>	<b>34</b>	<b>13</b>	<b>73</b>	<b>227</b>	<b>595</b>	<b>100,0</b>



Comune di FALCADE. Unità locali attive per tipologia. Situazione al 31/12/2022 - confronto con i periodi indicati

SETTORI	SEDI				UNITA' LOCALI DIPENDENTI				UNITA' LOCALI TOTALI			
	dic-22	Var. ass.			dic-22	Var. ass.			dic-22	Var. ass.		
		dic 22/ sett 22	dic 22/ dic 21	dic 22/ dic 19		dic 22/ sett 22	dic 22/ dic 21	dic 22/ dic 19		dic 22/ sett 22	dic 22/ dic 21	dic 22/ dic 19
<b>Agricoltura, silvicoltura e pesca</b>	17	-	1	1	4	-	1	1	21	-	2	2
<b>Attività manifatturiere</b>	9	-	-	-1	6	2	2	3	15	2	2	2
10-11 Alimentari e bevande	2	-	-	-	1	-	-	-	3	-	-	-
13 al 15 Sistema moda	-	-	-	-	-	-	-	-	-	-	-	-
16 e 31 Legno arredo	5	-	-	-1	-	-	-	-	5	-	-	-1
24 al 30 metalmeccanica	2	-	-	-	5	2	2	3	7	2	2	3
Altro manifatturiero	-	-	-	-	-	-	-	-	-	-	-	-
<b>Altra Industria</b>	-	-	-	-	2	-	-	-	2	-	-	-
<b>Costruzioni</b>	39	-	-	-	6	-	-	1	45	-	-	1
<b>Commercio</b>	15	-	-	-2	16	-2	1	1	31	-2	1	-1
Commercio e riparazione auto e moto	-	-	-	-	1	-	-	1	1	-	-	1
Commercio all'ingrosso	2	-	-	-	1	-	-	1	3	-	-	1
Commercio al dettaglio	13	-	-	-2	14	-2	1	-1	27	-2	1	-3
<b>Alloggio e ristorazione</b>	42	-1	-2	-1	17	-1	-2	-1	59	-2	-4	-2
55 Alloggio	19	-1	-2	1	10	-1	-1	-	29	-2	-3	1
56 Attività dei servizi di ristorazione	23	-	-	-2	7	-	-1	-1	30	-	-1	-3
<b>Servizi alle imprese</b>	21	1	-2	-	19	-2	-3	-	40	-1	-5	-
H Trasporto e magazzinaggio	1	-	-1	-1	7	-	-	-	8	-	-1	-1
J Servizi di informazione e comunicazione	2	-	-	-	1	-	-1	-1	3	-	-1	-1
K Attività finanziarie e assicurative	-	-	-	-	4	-	-	1	4	-	-	1
L Attività immobiliari	13	-	-	-	3	-1	-1	-	16	-1	-1	-
M Attività professionali, scientifiche e tecniche	4	1	-	1	2	-	-	1	6	1	-	2
N Noleggio, ag. viaggio, serv. supporto imprese	1	-	-1	-	2	-1	-1	-1	3	-1	-2	-1
<b>Servizi alle persone</b>	11	-	-1	-1	3	-	-	-	14	-	-1	-1
O Amm. pubblica e difesa; assic. sociale obbligatoria	-	-	-	-	-	-	-	-	-	-	-	-
P Istruzione	2	-	-	-	-	-	-	-	2	-	-	-
Q Sanità e assistenza sociale	-	-	-	-	-	-	-	-	-	-	-	-
R Att. artistiche, sportive, intrattenim./divert.	2	-	-	1	1	-	-	-	3	-	-	1
S Altre attività di servizi	7	-	-1	-2	2	-	-	-	9	-	-1	-2
T Att. famiglie e convivenze come datori di lavoro	-	-	-	-	-	-	-	-	-	-	-	-
<b>Non classificate</b>	-	-	-	-	-	-	-	-	-	-	-	-
<b>TOTALE</b>	154	-	-4	-4	73	-3	-1	5	227	-3	-5	1



Comune di FALCADE. Unità locali attive per tipologia. Situazione al 31/12/2022 - confronto decennale

SETTORI	SEDI			UNITA' LOCALI DIPENDENTI			UNITA' LOCALI TOTALI		
	dic-12	dic-22	Var. ass.	dic-12	dic-22	Var. ass.	dic-12	dic-22	Var. ass.
<b>Agricoltura, silvicoltura e pesca</b>	<b>15</b>	<b>17</b>	<b>2</b>	<b>2</b>	<b>4</b>	<b>2</b>	<b>17</b>	<b>21</b>	<b>4</b>
<b>Attività manifatturiere</b>	<b>14</b>	<b>9</b>	<b>-5</b>	<b>3</b>	<b>6</b>	<b>3</b>	<b>17</b>	<b>15</b>	<b>-2</b>
10-11 Alimentari e bevande	2	2	-	2	1	-1	4	3	-1
13 al 15 Sistema moda	1	-	-1	-	-	-	1	-	-1
16 e 31 Legno arredo	7	5	-2	1	-	-1	8	5	-3
24 al 30 metalmeccanica	2	2	-	-	5	5	2	7	5
Altro manifatturiero	2	-	-2	-	-	-	2	-	-2
<b>Altra Industria</b>	<b>-</b>	<b>-</b>	<b>-</b>	<b>2</b>	<b>2</b>	<b>-</b>	<b>2</b>	<b>2</b>	<b>-</b>
<b>Costruzioni</b>	<b>34</b>	<b>39</b>	<b>5</b>	<b>3</b>	<b>6</b>	<b>3</b>	<b>37</b>	<b>45</b>	<b>8</b>
<b>Commercio</b>	<b>24</b>	<b>15</b>	<b>-9</b>	<b>14</b>	<b>16</b>	<b>2</b>	<b>38</b>	<b>31</b>	<b>-7</b>
Commercio e riparazione auto e moto	-	-	-	-	1	1	-	1	1
Commercio all'ingrosso	2	2	-	-	1	1	2	3	1
Commercio al dettaglio	22	13	-9	14	14	-	36	27	-9
<b>Alloggio e ristorazione</b>	<b>43</b>	<b>42</b>	<b>-1</b>	<b>13</b>	<b>17</b>	<b>4</b>	<b>56</b>	<b>59</b>	<b>3</b>
55 Alloggio	19	19	-	7	10	3	26	29	3
56 Attività dei servizi di ristorazione	24	23	-1	6	7	1	30	30	-
<b>Servizi alle imprese</b>	<b>21</b>	<b>21</b>	<b>-</b>	<b>11</b>	<b>19</b>	<b>8</b>	<b>32</b>	<b>40</b>	<b>8</b>
H Trasporto e magazzinaggio	2	1	-1	3	7	4	5	8	3
J Servizi di informazione e comunicazione	3	2	-1	2	1	-1	5	3	-2
K Attività finanziarie e assicurative	-	-	-	3	4	1	3	4	1
L Attività immobiliari	11	13	2	-	3	3	11	16	5
M Attività professionali, scientifiche e tecniche	3	4	1	1	2	1	4	6	2
N Noleggio, ag. viaggio, serv. supporto imprese	2	1	-1	2	2	-	4	3	-1
<b>Servizi alle persone</b>	<b>12</b>	<b>11</b>	<b>-1</b>	<b>-</b>	<b>3</b>	<b>3</b>	<b>12</b>	<b>14</b>	<b>2</b>
O Amm. pubblica e difesa; assic. sociale obbligatoria	-	-	-	-	-	-	-	-	-
P Istruzione	-	2	2	-	-	-	-	2	2
Q Sanità e assistenza sociale	-	-	-	-	-	-	-	-	-
R Att. artistiche, sportive, intrattenim./divert.	3	2	-1	-	1	1	3	3	-
S Altre attività di servizi	9	7	-2	-	2	2	9	9	-
T Att. famiglie e convivenze come datori di lavoro	-	-	-	-	-	-	-	-	-
<b>Non classificate</b>	<b>-</b>	<b>-</b>	<b>-</b>	<b>2</b>	<b>-</b>	<b>-2</b>	<b>2</b>	<b>-</b>	<b>-2</b>
<b>TOTALE</b>	<b>163</b>	<b>154</b>	<b>-9</b>	<b>50</b>	<b>73</b>	<b>23</b>	<b>213</b>	<b>227</b>	<b>14</b>

Fonte: elab. Ufficio Studi e Statistica CCIAA Treviso - Belluno su dati Infocamere



Comune di FALCADE. Imprese artigiane e non artigiane attive e relativi addetti d'impresa per settori economici. Situazione al 31/12/2022

SETTORI	ARTIGIANE		NON ARTIGIANE		TOTALE		% artigiane su totale	
	Sedi	Addetti d'impresa	Sedi	Addetti d'impresa	Sedi	Addetti d'impresa	Sedi	Addetti d'impresa
<b>Agricoltura, silvicoltura e pesca</b>	<b>2</b>	<b>2</b>	<b>15</b>	<b>35</b>	<b>17</b>	<b>37</b>	<b>11,8</b>	<b>5,4</b>
<b>Attività manifatturiere</b>	<b>8</b>	<b>26</b>	<b>2</b>	<b>4</b>	<b>9</b>	<b>25</b>	<b>88,9</b>	<b>104,0</b>
10-11 Alimentari e bevande	3	15	-	-	2	10	150,0	150,0
13 al 15 Sistema moda	-	-	-	-	-	-	-	-
16 e 31 Legno arredo	4	9	1	-	5	9	80,0	100,0
24 al 30 metalmeccanica	1	2	1	4	2	6	50,0	33,3
Altro manifatturiero	-	-	-	-	-	-	-	-
<b>Altra Industria</b>	<b>-</b>	<b>-</b>	<b>-</b>	<b>-</b>	<b>-</b>	<b>-</b>	<b>-</b>	<b>-</b>
<b>Costruzioni</b>	<b>34</b>	<b>57</b>	<b>5</b>	<b>11</b>	<b>39</b>	<b>68</b>	<b>87,2</b>	<b>83,8</b>
<b>Commercio</b>	<b>-</b>	<b>-</b>	<b>15</b>	<b>40</b>	<b>15</b>	<b>40</b>	<b>-</b>	<b>-</b>
Commercio e riparazione auto e moto	-	-	-	-	-	-	-	-
Commercio all'ingrosso	-	-	2	2	2	2	-	-
Commercio al dettaglio	-	-	13	38	13	38	-	-
<b>Alloggio e ristorazione</b>	<b>-</b>	<b>-</b>	<b>42</b>	<b>232</b>	<b>42</b>	<b>232</b>	<b>-</b>	<b>-</b>
55 Alloggio	-	-	19	126	19	126	-	-
56 Attività dei servizi di ristorazione	-	-	23	106	23	106	-	-
<b>Servizi alle imprese</b>	<b>1</b>	<b>1</b>	<b>20</b>	<b>61</b>	<b>21</b>	<b>62</b>	<b>4,8</b>	<b>1,6</b>
H Trasporto e magazzinaggio	1	1	-	-	1	1	100,0	100,0
J Servizi di informazione e comunicazione	-	-	2	2	2	2	-	-
K Attività finanziarie e assicurative	-	-	-	-	-	-	-	-
L Attività immobiliari	-	-	13	55	13	55	-	-
M Attività professionali, scientifiche e tecniche	-	-	4	3	4	3	-	-
N Noleggio, ag. viaggio, serv. supporto imprese	-	-	1	1	1	1	-	-
<b>Servizi alle persone</b>	<b>7</b>	<b>10</b>	<b>4</b>	<b>3</b>	<b>11</b>	<b>13</b>	<b>63,6</b>	<b>76,9</b>
O Amm. pubblica e difesa; assic. sociale obbligatoria	-	-	-	-	-	-	-	-
P Istruzione	1	1	1	1	2	2	50,0	50,0
Q Sanità' e assistenza sociale	-	-	-	-	-	-	-	-
R Att. artistiche, sportive, intrattenim./divert.	-	-	2	1	2	1	-	-
S Altre attività di servizi	6	9	1	1	7	10	85,7	90,0
T Att. famiglie e convivenze come datori di lavoro	-	-	-	-	-	-	-	-
<b>Non classificate</b>	<b>-</b>	<b>-</b>	<b>-</b>	<b>-</b>	<b>-</b>	<b>-</b>	<b>-</b>	<b>-</b>
<b>TOTALE</b>	<b>52</b>	<b>96</b>	<b>103</b>	<b>386</b>	<b>154</b>	<b>477</b>	<b>33,8</b>	<b>20,1</b>

Fonte: elab. Ufficio Studi e Statistica CCIAA Treviso - Belluno su dati Infocamere

Comune di FALCADE. Imprese femminili, giovanili e straniere attive e relativi addetti d'impresa per settori economici. Situazione al 31/12/2022

SETTORI	FEMMINILI				GIOVANILI				STRANIERE			
	Sedi	Addetti d'impresa	% sul totale		Sedi	Addetti d'impresa	% sul totale		Sedi	Addetti d'impresa	% sul totale	
			Sedi	Addetti d'impresa			Sedi	Addetti d'impresa			Sedi	Addetti d'impresa
<b>Agricoltura, silvicoltura e pesca</b>	<b>4</b>	<b>3</b>	<b>23,5</b>	<b>8,1</b>	<b>2</b>	<b>2</b>	<b>11,8</b>	<b>5,4</b>	-	-	-	-
<b>Attività manifatturiere</b>	<b>2</b>	<b>4</b>	<b>22,2</b>	<b>16,0</b>	<b>1</b>	<b>2</b>	<b>11,1</b>	<b>8,0</b>	-	-	-	-
10-11 Alimentari e bevande	-	-	-	-	-	-	-	-	-	-	-	-
13 al 15 Sistema moda	-	-	-	-	-	-	-	-	-	-	-	-
16 e 31 Legno arredo	1	-	20,0	-	1	2	20,0	22,2	-	-	-	-
24 al 30 metalmeccanica	1	4	50,0	66,7	-	-	-	-	-	-	-	-
Altro manifatturiero	-	-	-	-	-	-	-	-	-	-	-	-
<b>Altra Industria</b>	-	-	-	-	-	-	-	-	-	-	-	-
<b>Costruzioni</b>	-	-	-	-	<b>3</b>	<b>3</b>	<b>7,7</b>	<b>4,4</b>	<b>1</b>	<b>1</b>	<b>2,6</b>	<b>1,5</b>
<b>Commercio</b>	<b>8</b>	<b>10</b>	<b>53,3</b>	<b>25,0</b>	-	-	-	-	-	-	-	-
Commercio e riparazione auto e moto	-	-	-	-	-	-	-	-	-	-	-	-
Commercio all'ingrosso	-	-	-	-	-	-	-	-	-	-	-	-
Commercio al dettaglio	8	10	61,5	26,3	-	-	-	-	-	-	-	-
<b>Alloggio e ristorazione</b>	<b>10</b>	<b>49</b>	<b>23,8</b>	<b>21,1</b>	<b>2</b>	<b>5</b>	<b>4,8</b>	<b>2,2</b>	<b>3</b>	<b>15</b>	<b>7,1</b>	<b>6,5</b>
55 Alloggio	4	32	21,1	25,4	1	3	5,3	2,4	1	1	5,3	0,8
56 Attività dei servizi di ristorazione	6	17	26,1	16,0	1	2	4,3	1,9	2	14	8,7	13,2
<b>Servizi alle imprese</b>	<b>1</b>	<b>1</b>	<b>4,8</b>	<b>1,6</b>	-	-	-	-	-	-	-	-
H Trasporto e magazzinaggio	-	-	-	-	-	-	-	-	-	-	-	-
J Servizi di informazione e comunicazione	-	-	-	-	-	-	-	-	-	-	-	-
K Attività finanziarie e assicurative	-	-	-	-	-	-	-	-	-	-	-	-
L Attività immobiliari	-	-	-	-	-	-	-	-	-	-	-	-
M Attività professionali, scientifiche e tecniche	-	-	-	-	-	-	-	-	-	-	-	-
N Noleggio, ag. viaggio, serv. supporto imprese	1	1	100,0	100,0	-	-	-	-	-	-	-	-
<b>Servizi alle persone</b>	<b>8</b>	<b>10</b>	<b>72,7</b>	<b>76,9</b>	<b>2</b>	<b>3</b>	<b>18,2</b>	<b>23,1</b>	-	-	-	-
O Amm. pubblica e difesa; assic. sociale obbligatoria	-	-	-	-	-	-	-	-	-	-	-	-
P Istruzione	-	-	-	-	1	1	50,0	50,0	-	-	-	-
Q Sanità e assistenza sociale	-	-	-	-	-	-	-	-	-	-	-	-
R Att. artistiche, sportive, intrattenim./divert.	2	1	100,0	100,0	-	-	-	-	-	-	-	-
S Altre attività di servizi	6	9	85,7	90,0	1	2	14,3	20,0	-	-	-	-
T Att. famiglie e convivenze come datori di lavoro	-	-	-	-	-	-	-	-	-	-	-	-
<b>Non classificate</b>	-	-	-	-	-	-	-	-	-	-	-	-
<b>TOTALE</b>	<b>33</b>	<b>77</b>	<b>21,4</b>	<b>16,1</b>	<b>10</b>	<b>15</b>	<b>6,5</b>	<b>3,1</b>	<b>4</b>	<b>16</b>	<b>2,6</b>	<b>3,4</b>

Fonte: elab. Ufficio Studi e Statistica CCIAA Treviso - Belluno su dati Infocamere



**Comune di FELTRE in sintesi. Situazione al 31/12/2022**

**Le imprese del territorio**

	Numero	Rispetto allo scorso anno	Rispetto a 10 anni fa	Comune/ Provincia	N° addetti alle Unità locali totali	Numero	Comune/ Provincia
<b>Unità locali attive</b>	1.679	3 ↑	-146 ↓	9,2%		7.035	9,4%

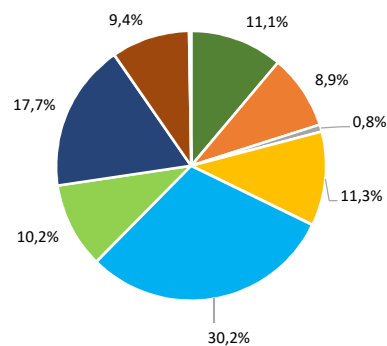
**Le caratteristiche delle imprese**

<b>Sedi d'impresa attive</b>			<b>N° addetti d'impresa</b>		
	Numero	% sul totale imprese		Numero	% sul totale addetti
<b>di cui:</b>					
<i>Artigiane</i>	409	31,8		983	24,0
<i>Femminili</i>	285	22,2		724	17,7
<i>Giovanili</i>	115	8,9		228	5,6
<i>Straniere</i>	172	13,4		334	8,1

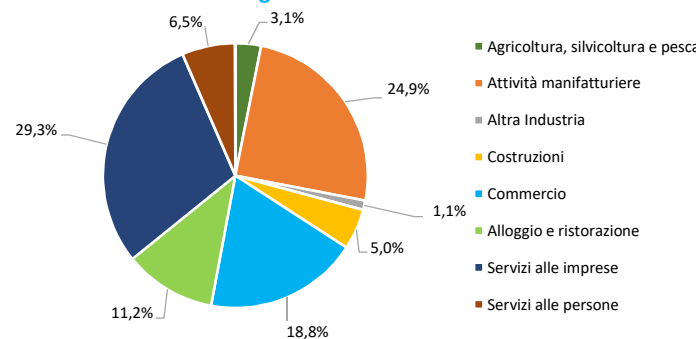
	Numero	Rispetto allo scorso anno	Rispetto a 10 anni fa
<b>Unità locali dipendenti</b>	393	-1 ↓	16 ↑

**Le specializzazioni del territorio**

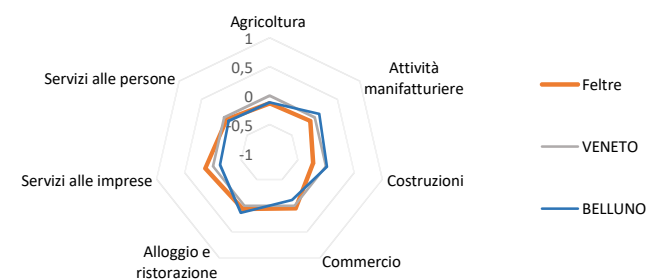
**Peso % dei settori nelle unità locali totali**



**Peso % dei settori negli addetti alle unità locali totali**



**Indice di specializzazione**





Comune di FELTRE. Unità locali attive per tipologia e relativi addetti. Situazione al 31/12/2022

SETTORI	SEDI d'impresa	UNITA' LOCALI DIPENDENTI				UL totali	ADDETTI alle UL totali	% ADDETTI SETTORE SU TOT. ADDETTI
		UL con sede in provincia	1a. UL con sede fuori provincia	Altre UL con sede fuori provincia	TOTALE			
<b>Agricoltura, silvicoltura e pesca</b>	<b>176</b>	<b>9</b>	<b>2</b>	<b>-</b>	<b>11</b>	<b>187</b>	<b>220</b>	<b>3,1</b>
<b>Attività manifatturiere</b>	<b>103</b>	<b>30</b>	<b>10</b>	<b>7</b>	<b>47</b>	<b>150</b>	<b>1.753</b>	<b>24,9</b>
10-11 Alimentari e bevande	14	5	-	-	5	19	43	0,6
13 al 15 Sistema moda	12	2	-	-	2	14	127	1,8
16 e 31 Legno arredo	13	1	-	-	1	14	45	0,6
24 al 30 metalmeccanica	30	14	9	7	30	60	1.431	20,3
Altro manifatturiero	34	8	1	-	9	43	107	1,5
<b>Altra Industria</b>	<b>3</b>	<b>5</b>	<b>4</b>	<b>2</b>	<b>11</b>	<b>14</b>	<b>80</b>	<b>1,1</b>
<b>Costruzioni</b>	<b>169</b>	<b>17</b>	<b>3</b>	<b>1</b>	<b>21</b>	<b>190</b>	<b>350</b>	<b>5,0</b>
<b>Commercio</b>	<b>361</b>	<b>66</b>	<b>52</b>	<b>28</b>	<b>146</b>	<b>507</b>	<b>1.322</b>	<b>18,8</b>
Commercio e riparazione auto e moto	50	10	4	6	20	70	182	2,6
Commercio all'ingrosso	97	8	9	3	20	117	187	2,7
Commercio al dettaglio	214	48	39	19	106	320	953	13,5
<b>Alloggio e ristorazione</b>	<b>137</b>	<b>27</b>	<b>8</b>	<b>-</b>	<b>35</b>	<b>172</b>	<b>788</b>	<b>11,2</b>
55 Alloggio	17	6	1	-	7	24	61	0,9
56 Attività dei servizi di ristorazione	120	21	7	-	28	148	727	10,3
<b>Servizi alle imprese</b>	<b>216</b>	<b>39</b>	<b>15</b>	<b>27</b>	<b>81</b>	<b>297</b>	<b>2.062</b>	<b>29,3</b>
H Trasporto e magazzinaggio	28	6	1	4	11	39	194	2,8
J Servizi di informazione e comunicazione	22	4	-	1	5	27	43	0,6
K Attività finanziarie e assicurative	45	8	4	10	22	67	200	2,8
L Attività immobiliari	43	2	1	-	3	46	46	0,7
M Attività professionali, scientifiche e tecniche	46	16	6	7	29	75	118	1,7
N Noleggio, agenzie di viaggio, servizi di supporto alle imprese	32	3	3	5	11	43	1.461	20,8
<b>Servizi alle persone</b>	<b>121</b>	<b>27</b>	<b>7</b>	<b>3</b>	<b>37</b>	<b>158</b>	<b>458</b>	<b>6,5</b>
O Amministrazione pubblica e difesa; assicurazione sociale obbligatoria	-	-	-	-	-	-	-	-
P Istruzione	10	4	4	-	8	18	66	0,9
Q Sanità e assistenza sociale	12	17	2	-	19	31	210	3,0
R Attività artistiche, sportive, di intrattenimento e divertimento	21	1	1	3	5	26	34	0,5
S Altre attività di servizi	78	5	-	-	5	83	148	2,1
T Attività di famiglie e convivenze come datori di lavoro	-	-	-	-	-	-	-	-
<b>Non classificate</b>	<b>-</b>	<b>-</b>	<b>2</b>	<b>2</b>	<b>4</b>	<b>4</b>	<b>2</b>	<b>0,0</b>
<b>TOTALE</b>	<b>1.286</b>	<b>220</b>	<b>103</b>	<b>70</b>	<b>393</b>	<b>1.679</b>	<b>7.035</b>	<b>100,0</b>

Fonte: elab. Ufficio Studi e Statistica CCIAA Treviso - Belluno su dati Infocamere



Comune di FELTRE. Unità locali attive per tipologia. Situazione al 31/12/2022 - confronto con i periodi indicati

SETTORI	SEDI				UNITA' LOCALI DIPENDENTI				UNITA' LOCALI TOTALI			
	dic-22	Var. ass.			dic-22	Var. ass.			dic-22	Var. ass.		
		dic 22/ sett 22	dic 22/ dic 21	dic 22/ dic 19		dic 22/ sett 22	dic 22/ dic 21	dic 22/ dic 19		dic 22/ sett 22	dic 22/ dic 21	dic 22/ dic 19
<b>Agricoltura, silvicoltura e pesca</b>	<b>176</b>	<b>1</b>	<b>-5</b>	<b>-8</b>	<b>11</b>	<b>-</b>	<b>-1</b>	<b>2</b>	<b>187</b>	<b>1</b>	<b>-6</b>	<b>-6</b>
<b>Attività manifatturiere</b>	<b>103</b>	<b>2</b>	<b>-</b>	<b>-6</b>	<b>47</b>	<b>-</b>	<b>2</b>	<b>2</b>	<b>150</b>	<b>2</b>	<b>2</b>	<b>-4</b>
10-11 Alimentari e bevande	14	-	-	1	5	-	-	1	19	-	-	2
13 al 15 Sistema moda	12	1	2	3	2	-	-	-	14	1	2	3
16 e 31 Legno arredo	13	-	-	-2	1	-	-	-1	14	-	-	-3
24 al 30 metalmeccanica	30	1	-1	-2	30	-	1	-1	60	1	-	-3
Altro manifatturiero	34	-	-1	-6	9	-	1	3	43	-	-	-3
<b>Altra Industria</b>	<b>3</b>	<b>-</b>	<b>-</b>	<b>1</b>	<b>11</b>	<b>-</b>	<b>-</b>	<b>4</b>	<b>14</b>	<b>-</b>	<b>-</b>	<b>5</b>
<b>Costruzioni</b>	<b>169</b>	<b>-3</b>	<b>1</b>	<b>-12</b>	<b>21</b>	<b>-1</b>	<b>-2</b>	<b>2</b>	<b>190</b>	<b>-4</b>	<b>-1</b>	<b>-10</b>
<b>Commercio</b>	<b>361</b>	<b>-4</b>	<b>-6</b>	<b>-30</b>	<b>146</b>	<b>-3</b>	<b>-2</b>	<b>-3</b>	<b>507</b>	<b>-7</b>	<b>-8</b>	<b>-33</b>
Commercio e riparazione auto e moto	50	1	-	-	20	-1	-	1	70	-	-	1
Commercio all'ingrosso	97	-1	-5	-12	20	-	-	-6	117	-1	-5	-18
Commercio al dettaglio	214	-4	-1	-18	106	-2	-2	2	320	-6	-3	-16
<b>Alloggio e ristorazione</b>	<b>137</b>	<b>-</b>	<b>-</b>	<b>4</b>	<b>35</b>	<b>-</b>	<b>1</b>	<b>-</b>	<b>172</b>	<b>-</b>	<b>1</b>	<b>4</b>
55 Alloggio	17	-	3	4	7	-	-	1	24	-	3	5
56 Attività dei servizi di ristorazione	120	-	-3	-	28	-	1	-1	148	-	-2	-1
<b>Servizi alle imprese</b>	<b>216</b>	<b>1</b>	<b>10</b>	<b>3</b>	<b>81</b>	<b>-2</b>	<b>1</b>	<b>2</b>	<b>297</b>	<b>-1</b>	<b>11</b>	<b>5</b>
H Trasporto e magazzinaggio	28	-1	-1	-4	11	-1	-1	-2	39	-2	-2	-6
J Servizi di informazione e comunicazione	22	-	-	2	5	-1	-1	1	27	-1	-1	3
K Attività finanziarie e assicurative	45	-	2	7	22	-	-1	-1	67	-	1	6
L Attività immobiliari	43	-	-	2	3	-	-	1	46	-	-	3
M Attività professionali, scientifiche e tecniche	46	2	7	-2	29	-	3	4	75	2	10	2
N Noleggio, ag. viaggio, serv. supporto imprese	32	-	2	-2	11	-	1	-1	43	-	3	-3
<b>Servizi alle persone</b>	<b>121</b>	<b>4</b>	<b>4</b>	<b>-</b>	<b>37</b>	<b>-</b>	<b>1</b>	<b>1</b>	<b>158</b>	<b>4</b>	<b>5</b>	<b>1</b>
O Amm. pubblica e difesa; assic. sociale obbligatoria	-	-	-	-	-	-	-	-	-	-	-	-
P Istruzione	10	-	-	-	8	-	-	1	18	-	-	1
Q Sanità e assistenza sociale	12	1	3	2	19	-	-	-4	31	1	3	-2
R Att. artistiche, sportive, intrattenim./divert.	21	1	1	-1	5	-	-	4	26	1	1	3
S Altre attività di servizi	78	2	-	-1	5	-	1	-	83	2	1	-1
T Att. famiglie e convivenze come datori di lavoro	-	-	-	-	-	-	-	-	-	-	-	-
<b>Non classificate</b>	<b>-</b>	<b>-</b>	<b>-</b>	<b>-</b>	<b>4</b>	<b>-</b>	<b>-1</b>	<b>1</b>	<b>4</b>	<b>-</b>	<b>-1</b>	<b>1</b>
<b>TOTALE</b>	<b>1.286</b>	<b>1</b>	<b>4</b>	<b>-48</b>	<b>393</b>	<b>-6</b>	<b>-1</b>	<b>11</b>	<b>1.679</b>	<b>-5</b>	<b>3</b>	<b>-37</b>

Fonte: elab. Ufficio Studi e Statistica CCIAA Treviso - Belluno su dati Infocamere



Comune di FELTRE. Unità locali attive per tipologia. Situazione al 31/12/2022 - confronto decennale

SETTORI	SEDI			UNITA' LOCALI DIPENDENTI			UNITA' LOCALI TOTALI		
	dic-12	dic-22	Var. ass.	dic-12	dic-22	Var. ass.	dic-12	dic-22	Var. ass.
<b>Agricoltura, silvicoltura e pesca</b>	<b>200</b>	<b>176</b>	<b>-24</b>	<b>7</b>	<b>11</b>	<b>4</b>	<b>207</b>	<b>187</b>	<b>-20</b>
<b>Attività manifatturiere</b>	<b>117</b>	<b>103</b>	<b>-14</b>	<b>41</b>	<b>47</b>	<b>6</b>	<b>158</b>	<b>150</b>	<b>-8</b>
10-11 Alimentari e bevande	13	14	1	3	5	2	16	19	3
13 al 15 Sistema moda	11	12	1	3	2	-1	14	14	-
16 e 31 Legno arredo	17	13	-4	3	1	-2	20	14	-6
24 al 30 metalmeccanica	43	30	-13	25	30	5	68	60	-8
Altro manifatturiero	33	34	1	7	9	2	40	43	3
<b>Altra Industria</b>	<b>1</b>	<b>3</b>	<b>2</b>	<b>7</b>	<b>11</b>	<b>4</b>	<b>8</b>	<b>14</b>	<b>6</b>
<b>Costruzioni</b>	<b>222</b>	<b>169</b>	<b>-53</b>	<b>22</b>	<b>21</b>	<b>-1</b>	<b>244</b>	<b>190</b>	<b>-54</b>
<b>Commercio</b>	<b>434</b>	<b>361</b>	<b>-73</b>	<b>153</b>	<b>146</b>	<b>-7</b>	<b>587</b>	<b>507</b>	<b>-80</b>
Commercio e riparazione auto e moto	53	50	-3	19	20	1	72	70	-2
Commercio all'ingrosso	130	97	-33	26	20	-6	156	117	-39
Commercio al dettaglio	251	214	-37	108	106	-2	359	320	-39
<b>Alloggio e ristorazione</b>	<b>127</b>	<b>137</b>	<b>10</b>	<b>31</b>	<b>35</b>	<b>4</b>	<b>158</b>	<b>172</b>	<b>14</b>
55 Alloggio	9	17	8	4	7	3	13	24	11
56 Attività dei servizi di ristorazione	118	120	2	27	28	1	145	148	3
<b>Servizi alle imprese</b>	<b>228</b>	<b>216</b>	<b>-12</b>	<b>79</b>	<b>81</b>	<b>2</b>	<b>307</b>	<b>297</b>	<b>-10</b>
H Trasporto e magazzinaggio	44	28	-16	11	11	-	55	39	-16
J Servizi di informazione e comunicazione	28	22	-6	4	5	1	32	27	-5
K Attività finanziarie e assicurative	39	45	6	27	22	-5	66	67	1
L Attività immobiliari	34	43	9	5	3	-2	39	46	7
M Attività professionali, scientifiche e tecniche	52	46	-6	19	29	10	71	75	4
N Noleggio, ag. viaggio, serv. supporto imprese	31	32	1	13	11	-2	44	43	-1
<b>Servizi alle persone</b>	<b>117</b>	<b>121</b>	<b>4</b>	<b>28</b>	<b>37</b>	<b>9</b>	<b>145</b>	<b>158</b>	<b>13</b>
O Amm. pubblica e difesa; assic. sociale obbligatoria	-	-	-	-	-	-	-	-	-
P Istruzione	11	10	-1	7	8	1	18	18	-
Q Sanità e assistenza sociale	5	12	7	11	19	8	16	31	15
R Att. artistiche, sportive, intrattenim./divert.	19	21	2	3	5	2	22	26	4
S Altre attività di servizi	82	78	-4	7	5	-2	89	83	-6
T Att. famiglie e convivenze come datori di lavoro	-	-	-	-	-	-	-	-	-
<b>Non classificate</b>	<b>2</b>	<b>-</b>	<b>-2</b>	<b>9</b>	<b>4</b>	<b>-5</b>	<b>11</b>	<b>4</b>	<b>-7</b>
<b>TOTALE</b>	<b>1.448</b>	<b>1.286</b>	<b>-162</b>	<b>377</b>	<b>393</b>	<b>16</b>	<b>1.825</b>	<b>1.679</b>	<b>-146</b>

Fonte: elab. Ufficio Studi e Statistica CCIAA Treviso - Belluno su dati Infocamere



Comune di FELTRE. Imprese artigiane e non artigiane attive e relativi addetti d'impresa per settori economici. Situazione al 31/12/2022

SETTORI	ARTIGIANE		NON ARTIGIANE		TOTALE		% artigiane su totale	
	Sedi	Addetti d'impresa	Sedi	Addetti d'impresa	Sedi	Addetti d'impresa	Sedi	Addetti d'impresa
<b>Agricoltura, silvicoltura e pesca</b>	<b>7</b>	<b>11</b>	<b>169</b>	<b>225</b>	<b>176</b>	<b>236</b>	<b>4,0</b>	<b>4,7</b>
<b>Attività manifatturiere</b>	<b>84</b>	<b>235</b>	<b>20</b>	<b>777</b>	<b>103</b>	<b>1.012</b>	<b>81,6</b>	<b>23,2</b>
10-11 Alimentari e bevande	12	43	2	7	14	50	85,7	86,0
13 al 15 Sistema moda	9	13	3	87	12	100	75,0	13,0
16 e 31 Legno arredo	12	42	1	1	13	43	92,3	97,7
24 al 30 metalmeccanica	24	69	7	675	30	744	80,0	9,3
Altro manifatturiero	27	68	7	7	34	75	79,4	90,7
<b>Altra Industria</b>	<b>1</b>	<b>2</b>	<b>2</b>	<b>4</b>	<b>3</b>	<b>6</b>	<b>33,3</b>	<b>33,3</b>
<b>Costruzioni</b>	<b>144</b>	<b>254</b>	<b>26</b>	<b>107</b>	<b>169</b>	<b>354</b>	<b>85,2</b>	<b>71,8</b>
<b>Commercio</b>	<b>34</b>	<b>127</b>	<b>327</b>	<b>846</b>	<b>361</b>	<b>973</b>	<b>9,4</b>	<b>13,1</b>
Commercio e riparazione auto e moto	28	111	22	71	50	182	56,0	61,0
Commercio all'ingrosso	1	7	96	143	97	150	1,0	4,7
Commercio al dettaglio	5	9	209	632	214	641	2,3	1,4
<b>Alloggio e ristorazione</b>	<b>16</b>	<b>72</b>	<b>121</b>	<b>576</b>	<b>137</b>	<b>648</b>	<b>11,7</b>	<b>11,1</b>
55 Alloggio	-	-	17	63	17	63	-	-
56 Attività dei servizi di ristorazione	16	72	104	513	120	585	13,3	12,3
<b>Servizi alle imprese</b>	<b>47</b>	<b>131</b>	<b>169</b>	<b>378</b>	<b>216</b>	<b>509</b>	<b>21,8</b>	<b>25,7</b>
H Trasporto e magazzinaggio	16	57	12	91	28	148	57,1	38,5
J Servizi di informazione e comunicazione	6	6	16	29	22	35	27,3	17,1
K Attività finanziarie e assicurative	-	-	45	91	45	91	-	-
L Attività immobiliari	-	-	43	64	43	64	-	-
M Attività professionali, scientifiche e tecniche	15	18	31	51	46	69	32,6	26,1
N Noleggio, ag. viaggio, serv. supporto imprese	10	50	22	52	32	102	31,3	49,0
<b>Servizi alle persone</b>	<b>76</b>	<b>151</b>	<b>45</b>	<b>211</b>	<b>121</b>	<b>362</b>	<b>62,8</b>	<b>41,7</b>
O Amm. pubblica e difesa; assic. sociale obbligatoria	-	-	-	-	-	-	-	-
P Istruzione	2	5	8	31	10	36	20,0	13,9
Q Sanità e assistenza sociale	3	9	9	139	12	148	25,0	6,1
R Att. artistiche, sportive, intrattenim./divert.	3	3	18	26	21	29	14,3	10,3
S Altre attività di servizi	68	134	10	15	78	149	87,2	89,9
T Att. famiglie e convivenze come datori di lavoro	-	-	-	-	-	-	-	-
<b>Non classificate</b>	<b>-</b>	<b>-</b>	<b>-</b>	<b>-</b>	<b>-</b>	<b>-</b>	<b>-</b>	<b>-</b>
<b>TOTALE</b>	<b>409</b>	<b>983</b>	<b>879</b>	<b>3.124</b>	<b>1.286</b>	<b>4.100</b>	<b>31,8</b>	<b>24,0</b>

Fonte: elab. Ufficio Studi e Statistica CCIAA Treviso - Belluno su dati Infocamere

Comune di FELTRE. Imprese femminili, giovanili e straniere attive e relativi addetti d'impresa per settori economici. Situazione al 31/12/2022

SETTORI	FEMMINILI				GIOVANILI				STRANIERE			
	Sedi	Addetti d'impresa	% sul totale		Sedi	Addetti d'impresa	% sul totale		Sedi	Addetti d'impresa	% sul totale	
			Sedi	Addetti d'impresa			Sedi	Addetti d'impresa			Sedi	Addetti d'impresa
<b>Agricoltura, silvicoltura e pesca</b>	<b>37</b>	<b>32</b>	<b>21,0</b>	<b>13,6</b>	<b>18</b>	<b>18</b>	<b>10,2</b>	<b>7,6</b>	<b>7</b>	<b>5</b>	<b>4,0</b>	<b>2,1</b>
<b>Attività manifatturiere</b>	<b>23</b>	<b>62</b>	<b>22,3</b>	<b>6,1</b>	<b>8</b>	<b>12</b>	<b>7,8</b>	<b>1,2</b>	<b>11</b>	<b>30</b>	<b>10,7</b>	<b>3,0</b>
10-11 Alimentari e bevande	4	18	28,6	36,0	2	2	14,3	4,0	1	5	7,1	10,0
13 al 15 Sistema moda	8	7	66,7	7,0	1	1	8,3	1,0	5	8	41,7	8,0
16 e 31 Legno arredo	-	-	-	-	-	-	-	-	-	-	-	-
24 al 30 metalmeccanica	5	32	16,7	4,3	3	8	10,0	1,1	2	2	6,7	0,3
Altro manifatturiero	6	5	17,6	6,7	2	1	5,9	1,3	3	15	8,8	20,0
<b>Altra Industria</b>	<b>-</b>	<b>-</b>	<b>-</b>	<b>-</b>	<b>-</b>	<b>-</b>	<b>-</b>	<b>-</b>	<b>1</b>	<b>2</b>	<b>33,3</b>	<b>33,3</b>
<b>Costruzioni</b>	<b>5</b>	<b>24</b>	<b>3,0</b>	<b>6,8</b>	<b>11</b>	<b>28</b>	<b>6,5</b>	<b>7,9</b>	<b>47</b>	<b>79</b>	<b>27,8</b>	<b>22,3</b>
<b>Commercio</b>	<b>92</b>	<b>225</b>	<b>25,5</b>	<b>23,1</b>	<b>23</b>	<b>47</b>	<b>6,4</b>	<b>4,8</b>	<b>69</b>	<b>107</b>	<b>19,1</b>	<b>11,0</b>
Commercio e riparazione auto e moto	-	-	-	-	3	6	6,0	3,3	5	9	10,0	4,9
Commercio all'ingrosso	11	28	11,3	18,7	4	3	4,1	2,0	9	18	9,3	12,0
Commercio al dettaglio	81	197	37,9	30,7	16	38	7,5	5,9	55	80	25,7	12,5
<b>Alloggio e ristorazione</b>	<b>39</b>	<b>136</b>	<b>28,5</b>	<b>21,0</b>	<b>21</b>	<b>88</b>	<b>15,3</b>	<b>13,6</b>	<b>19</b>	<b>86</b>	<b>13,9</b>	<b>13,3</b>
55 Alloggio	10	28	58,8	44,4	2	1	11,8	1,6	2	5	11,8	7,9
56 Attività dei servizi di ristorazione	29	108	24,2	18,5	19	87	15,8	14,9	17	81	14,2	13,8
<b>Servizi alle imprese</b>	<b>39</b>	<b>85</b>	<b>18,1</b>	<b>16,7</b>	<b>23</b>	<b>23</b>	<b>10,6</b>	<b>4,5</b>	<b>10</b>	<b>10</b>	<b>4,6</b>	<b>2,0</b>
H Trasporto e magazzinaggio	5	10	17,9	6,8	-	-	-	-	2	5	7,1	3,4
J Servizi di informazione e comunicazione	3	8	13,6	22,9	1	1	4,5	2,9	1	-	4,5	-
K Attività finanziarie e assicurative	8	8	17,8	8,8	10	10	22,2	11,0	1	1	2,2	1,1
L Attività immobiliari	8	12	18,6	18,8	4	4	9,3	6,3	2	-	4,7	-
M Attività professionali, scientifiche e tecniche	9	15	19,6	21,7	5	6	10,9	8,7	1	1	2,2	1,4
N Noleggio, ag. viaggio, serv. supporto imprese	6	32	18,8	31,4	3	2	9,4	2,0	3	3	9,4	2,9
<b>Servizi alle persone</b>	<b>50</b>	<b>160</b>	<b>41,3</b>	<b>44,2</b>	<b>11</b>	<b>12</b>	<b>9,1</b>	<b>3,3</b>	<b>8</b>	<b>15</b>	<b>6,6</b>	<b>4,1</b>
O Amm. pubblica e difesa; assic. sociale obbligatoria	-	-	-	-	-	-	-	-	-	-	-	-
P Istruzione	2	2	20,0	5,6	1	-	10,0	-	-	-	-	-
Q Sanità e assistenza sociale	7	87	58,3	58,8	2	2	16,7	1,4	-	-	-	-
R Att. artistiche, sportive, intrattenim./divert.	1	1	4,8	3,4	3	2	14,3	6,9	-	-	-	-
S Altre attività di servizi	40	70	51,3	47,0	5	8	6,4	5,4	8	15	10,3	10,1
T Att. famiglie e convivenze come datori di lavoro	-	-	-	-	-	-	-	-	-	-	-	-
<b>Non classificate</b>	<b>-</b>	<b>-</b>	<b>-</b>	<b>-</b>	<b>-</b>	<b>-</b>	<b>-</b>	<b>-</b>	<b>-</b>	<b>-</b>	<b>-</b>	<b>-</b>
<b>TOTALE</b>	<b>285</b>	<b>724</b>	<b>22,2</b>	<b>17,7</b>	<b>115</b>	<b>228</b>	<b>8,9</b>	<b>5,6</b>	<b>172</b>	<b>334</b>	<b>13,4</b>	<b>8,1</b>

**Comune di FONZASO in sintesi. Situazione al 31/12/2022**

**Le imprese del territorio**

	Numero	Rispetto allo scorso anno	Rispetto a 10 anni fa	Comune/ Provincia	N° addetti alle Unità locali totali	Numero	Comune/ Provincia
<b>Unità locali attive</b>	300	9 ↑	1 ↑	1,6%	1.119	1,5%	

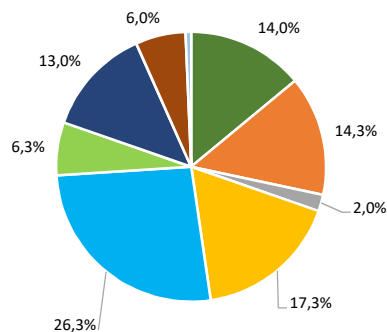
**Le caratteristiche delle imprese**

<b>Sedi d'impresa attive</b>	Numero	Rispetto allo scorso anno	Rispetto a 10 anni fa	<b>N° addetti d'impresa</b>	Numero	% sul totale addetti
<b>Sedi d'impresa attive</b>	221	6 ↑	-5 ↓	<b>N° addetti d'impresa</b>	1.105	
<b>di cui:</b>	<b>Numero</b>	<b>% sul totale imprese</b>		<b>di cui:</b>	<b>Numero</b>	<b>% sul totale addetti</b>
<i>Artigiane</i>	83	37,6		<i>Artigiane</i>	272	24,6
<i>Femminili</i>	42	19,0		<i>Femminili</i>	83	7,5
<i>Giovanili</i>	15	6,8		<i>Giovanili</i>	38	3,4
<i>Straniere</i>	30	13,6		<i>Straniere</i>	49	4,4

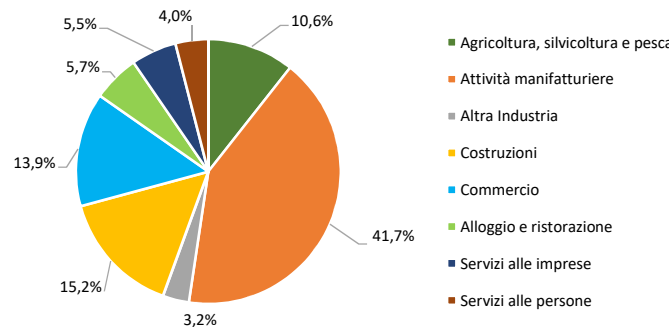
<b>Unità locali dipendenti</b>	Numero	Rispetto allo scorso anno	Rispetto a 10 anni fa
<b>Unità locali dipendenti</b>	79	3 ↑	6 ↑

**Le specializzazioni del territorio**

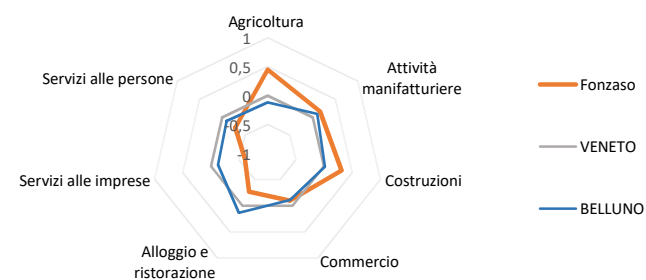
**Peso % dei settori nelle unità locali totali**



**Peso % dei settori negli addetti alle unità locali totali**



**Indice di specializzazione**





Comune di FONZASO. Unità locali attive per tipologia e relativi addetti. Situazione al 31/12/2022

SETTORI	SEDI d'impresa	UNITA' LOCALI DIPENDENTI				UL totali	ADDETTI alle UL totali	% ADDETTI SETTORE SU TOT. ADDETTI
		UL con sede in provincia	1a. UL con sede fuori provincia	Altre UL con sede fuori provincia	TOTALE			
<b>Agricoltura, silvicoltura e pesca</b>	<b>36</b>	<b>5</b>	<b>1</b>	<b>-</b>	<b>6</b>	<b>42</b>	<b>119</b>	<b>10,6</b>
<b>Attività manifatturiere</b>	<b>24</b>	<b>11</b>	<b>8</b>	<b>-</b>	<b>19</b>	<b>43</b>	<b>467</b>	<b>41,7</b>
10-11 Alimentari e bevande	3	-	-	-	-	3	23	2,1
13 al 15 Sistema moda	2	4	-	-	4	6	210	18,8
16 e 31 Legno arredo	2	1	-	-	1	3	10	0,9
24 al 30 metalmeccanica	15	5	6	-	11	26	220	19,7
Altro manifatturiero	2	1	2	-	3	5	4	0,4
<b>Altra Industria</b>	<b>4</b>	<b>-</b>	<b>2</b>	<b>-</b>	<b>2</b>	<b>6</b>	<b>36</b>	<b>3,2</b>
<b>Costruzioni</b>	<b>43</b>	<b>6</b>	<b>3</b>	<b>-</b>	<b>9</b>	<b>52</b>	<b>170</b>	<b>15,2</b>
<b>Commercio</b>	<b>62</b>	<b>11</b>	<b>4</b>	<b>2</b>	<b>17</b>	<b>79</b>	<b>156</b>	<b>13,9</b>
Commercio e riparazione auto e moto	13	1	-	-	1	14	30	2,7
Commercio all'ingrosso	18	4	2	1	7	25	52	4,6
Commercio al dettaglio	31	6	2	1	9	40	74	6,6
<b>Alloggio e ristorazione</b>	<b>16</b>	<b>3</b>	<b>-</b>	<b>-</b>	<b>3</b>	<b>19</b>	<b>64</b>	<b>5,7</b>
55 Alloggio	2	-	-	-	-	2	3	0,3
56 Attività dei servizi di ristorazione	14	3	-	-	3	17	61	5,5
<b>Servizi alle imprese</b>	<b>26</b>	<b>3</b>	<b>5</b>	<b>5</b>	<b>13</b>	<b>39</b>	<b>62</b>	<b>5,5</b>
H Trasporto e magazzinaggio	5	2	1	2	5	10	24	2,1
J Servizi di informazione e comunicazione	4	-	-	-	-	4	2	0,2
K Attività finanziarie e assicurative	3	1	-	3	4	7	12	1,1
L Attività immobiliari	6	-	1	-	1	7	4	0,4
M Attività professionali, scientifiche e tecniche	4	-	3	-	3	7	6	0,5
N Noleggio, agenzie di viaggio, servizi di supporto alle imprese	4	-	-	-	-	4	14	1,3
<b>Servizi alle persone</b>	<b>10</b>	<b>4</b>	<b>4</b>	<b>-</b>	<b>8</b>	<b>18</b>	<b>45</b>	<b>4,0</b>
O Amministrazione pubblica e difesa; assicurazione sociale obbligatoria	-	-	-	-	-	-	-	-
P Istruzione	-	1	-	-	1	1	-	-
Q Sanità e assistenza sociale	-	-	2	-	2	2	-	-
R Attività artistiche, sportive, di intrattenimento e divertimento	2	1	-	-	1	3	2	0,2
S Altre attività di servizi	8	2	2	-	4	12	43	3,8
T Attività di famiglie e convivenze come datori di lavoro	-	-	-	-	-	-	-	-
<b>Non classificate</b>	<b>-</b>	<b>2</b>	<b>-</b>	<b>-</b>	<b>2</b>	<b>2</b>	<b>-</b>	<b>-</b>
<b>TOTALE</b>	<b>221</b>	<b>45</b>	<b>27</b>	<b>7</b>	<b>79</b>	<b>300</b>	<b>1.119</b>	<b>100,0</b>

Fonte: elab. Ufficio Studi e Statistica CCIAA Treviso - Belluno su dati Infocamere





Comune di FONZASO. Unità locali attive per tipologia. Situazione al 31/12/2022 - confronto con i periodi indicati

SETTORI	SEDI				UNITA' LOCALI DIPENDENTI				UNITA' LOCALI TOTALI			
	dic-22	Var. ass.			dic-22	Var. ass.			dic-22	Var. ass.		
		dic 22/ sett 22	dic 22/ dic 21	dic 22/ dic 19		dic 22/ sett 22	dic 22/ dic 21	dic 22/ dic 19		dic 22/ sett 22	dic 22/ dic 21	dic 22/ dic 19
<b>Agricoltura, silvicoltura e pesca</b>	<b>36</b>	-	<b>3</b>	<b>3</b>	<b>6</b>	-	-	<b>-1</b>	<b>42</b>	-	<b>3</b>	<b>2</b>
<b>Attività manifatturiere</b>	<b>24</b>	-	<b>2</b>	<b>2</b>	<b>19</b>	-	-	<b>-2</b>	<b>43</b>	-	<b>2</b>	-
10-11 Alimentari e bevande	3	-	-	-	-	-	-	<b>-2</b>	3	-	-	<b>-2</b>
13 al 15 Sistema moda	2	-	-	-	4	-	1	1	6	-	1	1
16 e 31 Legno arredo	2	-	-	-	1	-	-	-	3	-	-	-
24 al 30 metalmeccanica	15	-	2	1	11	1	<b>-1</b>	-	26	1	1	1
Altro manifatturiero	2	-	-	1	3	<b>-1</b>	-	<b>-1</b>	5	<b>-1</b>	-	-
<b>Altra Industria</b>	<b>4</b>	-	-	-	<b>2</b>	-	-	<b>-1</b>	<b>6</b>	-	-	<b>-1</b>
<b>Costruzioni</b>	<b>43</b>	-	<b>5</b>	<b>6</b>	<b>9</b>	-	<b>-1</b>	<b>-2</b>	<b>52</b>	-	<b>4</b>	<b>4</b>
<b>Commercio</b>	<b>62</b>	<b>-1</b>	<b>-2</b>	<b>-1</b>	<b>17</b>	-	<b>-2</b>	<b>-3</b>	<b>79</b>	<b>-1</b>	<b>-4</b>	<b>-4</b>
Commercio e riparazione auto e moto	13	-	1	2	1	-	-	-	14	-	1	2
Commercio all'ingrosso	18	-	2	-	7	-	<b>-3</b>	<b>-3</b>	25	-	<b>-1</b>	<b>-3</b>
Commercio al dettaglio	31	<b>-1</b>	<b>-5</b>	<b>-3</b>	9	-	1	-	40	<b>-1</b>	<b>-4</b>	<b>-3</b>
<b>Alloggio e ristorazione</b>	<b>16</b>	<b>-1</b>	<b>-1</b>	<b>-1</b>	<b>3</b>	-	<b>1</b>	-	<b>19</b>	<b>-1</b>	-	<b>-1</b>
55 Alloggio	2	-	-	1	-	-	-	-	2	-	-	1
56 Attività dei servizi di ristorazione	14	<b>-1</b>	<b>-1</b>	<b>-2</b>	3	-	1	-	17	<b>-1</b>	-	<b>-2</b>
<b>Servizi alle imprese</b>	<b>26</b>	-	<b>1</b>	<b>3</b>	<b>13</b>	-	<b>1</b>	<b>2</b>	<b>39</b>	-	<b>2</b>	<b>5</b>
H Trasporto e magazzinaggio	5	-	-	<b>-2</b>	5	-	1	1	10	-	1	<b>-1</b>
J Servizi di informazione e comunicazione	4	-	-	-	-	-	-	-	4	-	-	-
K Attività finanziarie e assicurative	3	-	-	-	4	-	-	-	7	-	-	-
L Attività immobiliari	6	-	1	1	1	-	-	1	7	-	1	2
M Attività professionali, scientifiche e tecniche	4	-	-	1	3	-	-	1	7	-	-	2
N Noleggio, ag. viaggio, serv. supporto imprese	4	-	-	3	-	-	-	<b>-1</b>	4	-	-	2
<b>Servizi alle persone</b>	<b>10</b>	<b>-1</b>	<b>-2</b>	<b>-2</b>	<b>8</b>	-	<b>3</b>	<b>3</b>	<b>18</b>	<b>-1</b>	<b>1</b>	<b>1</b>
O Amm. pubblica e difesa; assic. sociale obbligatoria	-	-	-	-	-	-	-	-	-	-	-	-
P Istruzione	-	-	-	-	1	-	-	-	1	-	-	-
Q Sanità e assistenza sociale	-	<b>-1</b>	<b>-1</b>	-	2	-	2	2	2	<b>-1</b>	1	2
R Att. artistiche, sportive, intrattenim./divert.	2	-	<b>-1</b>	<b>-1</b>	1	-	-	-	3	-	<b>-1</b>	<b>-1</b>
S Altre attività di servizi	8	-	-	<b>-1</b>	4	-	1	1	12	-	1	-
T Att. famiglie e convivenze come datori di lavoro	-	-	-	-	-	-	-	-	-	-	-	-
<b>Non classificate</b>	-	-	-	-	<b>2</b>	-	<b>1</b>	-	<b>2</b>	-	<b>1</b>	-
<b>TOTALE</b>	<b>221</b>	<b>-3</b>	<b>6</b>	<b>10</b>	<b>79</b>	-	<b>3</b>	<b>-4</b>	<b>300</b>	<b>-3</b>	<b>9</b>	<b>6</b>

Fonte: elab. Ufficio Studi e Statistica CCIAA Treviso - Belluno su dati Infocamere



Comune di FONZASO. Unità locali attive per tipologia. Situazione al 31/12/2022 - confronto decennale

SETTORI	SEDI			UNITA' LOCALI DIPENDENTI			UNITA' LOCALI TOTALI		
	dic-12	dic-22	Var. ass.	dic-12	dic-22	Var. ass.	dic-12	dic-22	Var. ass.
<b>Agricoltura, silvicoltura e pesca</b>	<b>41</b>	<b>36</b>	<b>-5</b>	<b>4</b>	<b>6</b>	<b>2</b>	<b>45</b>	<b>42</b>	<b>-3</b>
<b>Attività manifatturiere</b>	<b>33</b>	<b>24</b>	<b>-9</b>	<b>20</b>	<b>19</b>	<b>-1</b>	<b>53</b>	<b>43</b>	<b>-10</b>
10-11 Alimentari e bevande	4	3	-1	1	-	-1	5	3	-2
13 al 15 Sistema moda	6	2	-4	2	4	2	8	6	-2
16 e 31 Legno arredo	3	2	-1	1	1	-	4	3	-1
24 al 30 metalmeccanica	18	15	-3	14	11	-3	32	26	-6
Altro manifatturiero	2	2	-	2	3	1	4	5	1
<b>Altra Industria</b>	<b>4</b>	<b>4</b>	<b>-</b>	<b>1</b>	<b>2</b>	<b>1</b>	<b>5</b>	<b>6</b>	<b>1</b>
<b>Costruzioni</b>	<b>39</b>	<b>43</b>	<b>4</b>	<b>7</b>	<b>9</b>	<b>2</b>	<b>46</b>	<b>52</b>	<b>6</b>
<b>Commercio</b>	<b>54</b>	<b>62</b>	<b>8</b>	<b>17</b>	<b>17</b>	<b>-</b>	<b>71</b>	<b>79</b>	<b>8</b>
Commercio e riparazione auto e moto	11	13	2	-	1	1	11	14	3
Commercio all'ingrosso	13	18	5	4	7	3	17	25	8
Commercio al dettaglio	30	31	1	13	9	-4	43	40	-3
<b>Alloggio e ristorazione</b>	<b>20</b>	<b>16</b>	<b>-4</b>	<b>7</b>	<b>3</b>	<b>-4</b>	<b>27</b>	<b>19</b>	<b>-8</b>
55 Alloggio	2	2	-	-	-	-	2	2	-
56 Attività dei servizi di ristorazione	18	14	-4	7	3	-4	25	17	-8
<b>Servizi alle imprese</b>	<b>23</b>	<b>26</b>	<b>3</b>	<b>9</b>	<b>13</b>	<b>4</b>	<b>32</b>	<b>39</b>	<b>7</b>
H Trasporto e magazzinaggio	6	5	-1	3	5	2	9	10	1
J Servizi di informazione e comunicazione	4	4	-	-	-	-	4	4	-
K Attività finanziarie e assicurative	3	3	-	4	4	-	7	7	-
L Attività immobiliari	3	6	3	-	1	1	3	7	4
M Attività professionali, scientifiche e tecniche	3	4	1	-	3	3	3	7	4
N Noleggio, ag. viaggio, serv. supporto imprese	4	4	-	2	-	-2	6	4	-2
<b>Servizi alle persone</b>	<b>12</b>	<b>10</b>	<b>-2</b>	<b>8</b>	<b>8</b>	<b>-</b>	<b>20</b>	<b>18</b>	<b>-2</b>
O Amm. pubblica e difesa; assic. sociale obbligatoria	-	-	-	-	-	-	-	-	-
P Istruzione	-	-	-	2	1	-1	2	1	-1
Q Sanità e assistenza sociale	-	-	-	-	2	2	-	2	2
R Att. artistiche, sportive, intrattenim./divert.	2	2	-	-	1	1	2	3	1
S Altre attività di servizi	10	8	-2	6	4	-2	16	12	-4
T Att. famiglie e convivenze come datori di lavoro	-	-	-	-	-	-	-	-	-
<b>Non classificate</b>	<b>-</b>	<b>-</b>	<b>-</b>	<b>-</b>	<b>2</b>	<b>2</b>	<b>-</b>	<b>2</b>	<b>2</b>
<b>TOTALE</b>	<b>226</b>	<b>221</b>	<b>-5</b>	<b>73</b>	<b>79</b>	<b>6</b>	<b>299</b>	<b>300</b>	<b>1</b>

Fonte: elab. Ufficio Studi e Statistica CCIAA Treviso - Belluno su dati Infocamere



Comune di FONZASO. Imprese artigiane e non artigiane attive e relativi addetti d'impresa per settori economici. Situazione al 31/12/2022

SETTORI	ARTIGIANE		NON ARTIGIANE		TOTALE		% artigiane su totale	
	Sedi	Addetti d'impresa	Sedi	Addetti d'impresa	Sedi	Addetti d'impresa	Sedi	Addetti d'impresa
<b>Agricoltura, silvicoltura e pesca</b>	<b>6</b>	<b>23</b>	<b>30</b>	<b>132</b>	<b>36</b>	<b>155</b>	<b>16,7</b>	<b>14,8</b>
<b>Attività manifatturiere</b>	<b>12</b>	<b>108</b>	<b>12</b>	<b>381</b>	<b>24</b>	<b>489</b>	<b>50,0</b>	<b>22,1</b>
10-11 Alimentari e bevande	1	2	2	21	3	23	33,3	8,7
13 al 15 Sistema moda	1	17	1	233	2	250	50,0	6,8
16 e 31 Legno arredo	1	1	1	-	2	1	50,0	100,0
24 al 30 metalmeccanica	7	85	8	127	15	212	46,7	40,1
Altro manifatturiero	2	3	-	-	2	3	100,0	100,0
<b>Altra Industria</b>	<b>-</b>	<b>-</b>	<b>4</b>	<b>37</b>	<b>4</b>	<b>37</b>	<b>-</b>	<b>-</b>
<b>Costruzioni</b>	<b>34</b>	<b>64</b>	<b>9</b>	<b>86</b>	<b>43</b>	<b>150</b>	<b>79,1</b>	<b>42,7</b>
<b>Commercio</b>	<b>11</b>	<b>29</b>	<b>51</b>	<b>124</b>	<b>62</b>	<b>153</b>	<b>17,7</b>	<b>19,0</b>
Commercio e riparazione auto e moto	11	29	2	1	13	30	84,6	96,7
Commercio all'ingrosso	-	-	18	58	18	58	-	-
Commercio al dettaglio	-	-	31	65	31	65	-	-
<b>Alloggio e ristorazione</b>	<b>3</b>	<b>7</b>	<b>13</b>	<b>54</b>	<b>16</b>	<b>61</b>	<b>18,8</b>	<b>11,5</b>
55 Alloggio	-	-	2	3	2	3	-	-
56 Attività dei servizi di ristorazione	3	7	11	51	14	58	21,4	12,1
<b>Servizi alle imprese</b>	<b>10</b>	<b>30</b>	<b>16</b>	<b>18</b>	<b>26</b>	<b>48</b>	<b>38,5</b>	<b>62,5</b>
H Trasporto e magazzinaggio	5	19	-	-	5	19	100,0	100,0
J Servizi di informazione e comunicazione	1	1	3	6	4	7	25,0	14,3
K Attività finanziarie e assicurative	-	-	3	1	3	1	-	-
L Attività immobiliari	-	-	6	6	6	6	-	-
M Attività professionali, scientifiche e tecniche	1	1	3	-	4	1	25,0	100,0
N Noleggio, ag. viaggio, serv. supporto imprese	3	9	1	5	4	14	75,0	64,3
<b>Servizi alle persone</b>	<b>7</b>	<b>11</b>	<b>3</b>	<b>1</b>	<b>10</b>	<b>12</b>	<b>70,0</b>	<b>91,7</b>
O Amm. pubblica e difesa; assic. sociale obbligatoria	-	-	-	-	-	-	-	-
P Istruzione	-	-	-	-	-	-	-	-
Q Sanità e assistenza sociale	-	-	-	-	-	-	-	-
R Att. artistiche, sportive, intrattenim./divert.	1	1	1	-	2	1	50,0	100,0
S Altre attività di servizi	6	10	2	1	8	11	75,0	90,9
T Att. famiglie e convivenze come datori di lavoro	-	-	-	-	-	-	-	-
<b>Non classificate</b>	<b>-</b>	<b>-</b>	<b>-</b>	<b>-</b>	<b>-</b>	<b>-</b>	<b>-</b>	<b>-</b>
<b>TOTALE</b>	<b>83</b>	<b>272</b>	<b>138</b>	<b>833</b>	<b>221</b>	<b>1.105</b>	<b>37,6</b>	<b>24,6</b>

Fonte: elab. Ufficio Studi e Statistica CCIAA Treviso - Belluno su dati Infocamere

Comune di FONZASO. Imprese femminili, giovanili e straniere attive e relativi addetti d'impresa per settori economici. Situazione al 31/12/2022

SETTORI	FEMMINILI				GIOVANILI				STRANIERE			
	Sedi	Addetti d'impresa	% sul totale		Sedi	Addetti d'impresa	% sul totale		Sedi	Addetti d'impresa	% sul totale	
			Sedi	Addetti d'impresa			Sedi	Addetti d'impresa			Sedi	Addetti d'impresa
<b>Agricoltura, silvicoltura e pesca</b>	<b>12</b>	<b>28</b>	<b>33,3</b>	<b>18,1</b>	<b>1</b>	<b>1</b>	<b>2,8</b>	<b>0,6</b>	-	-	-	-
<b>Attività manifatturiere</b>	<b>1</b>	<b>1</b>	<b>4,2</b>	<b>0,2</b>	<b>1</b>	<b>9</b>	<b>4,2</b>	<b>1,8</b>	-	-	-	-
10-11 Alimentari e bevande	-	-	-	-	-	-	-	-	-	-	-	-
13 al 15 Sistema moda	-	-	-	-	-	-	-	-	-	-	-	-
16 e 31 Legno arredo	-	-	-	-	-	-	-	-	-	-	-	-
24 al 30 metalmeccanica	<b>1</b>	<b>1</b>	<b>6,7</b>	<b>0,5</b>	<b>1</b>	<b>9</b>	<b>6,7</b>	<b>4,2</b>	-	-	-	-
Altro manifatturiero	-	-	-	-	-	-	-	-	-	-	-	-
<b>Altra Industria</b>	<b>1</b>	<b>1</b>	<b>25,0</b>	<b>2,7</b>	-	-	-	-	<b>1</b>	<b>1</b>	<b>25,0</b>	<b>2,7</b>
<b>Costruzioni</b>	<b>1</b>	<b>2</b>	<b>2,3</b>	<b>1,3</b>	<b>5</b>	<b>9</b>	<b>11,6</b>	<b>6,0</b>	<b>12</b>	<b>16</b>	<b>27,9</b>	<b>10,7</b>
<b>Commercio</b>	<b>11</b>	<b>24</b>	<b>17,7</b>	<b>15,7</b>	<b>5</b>	<b>14</b>	<b>8,1</b>	<b>9,2</b>	<b>12</b>	<b>22</b>	<b>19,4</b>	<b>14,4</b>
Commercio e riparazione auto e moto	-	-	-	-	<b>1</b>	<b>1</b>	<b>7,7</b>	<b>3,3</b>	<b>3</b>	<b>6</b>	<b>23,1</b>	<b>20,0</b>
Commercio all'ingrosso	-	-	-	-	<b>1</b>	<b>1</b>	<b>5,6</b>	<b>1,7</b>	<b>3</b>	<b>2</b>	<b>16,7</b>	<b>3,4</b>
Commercio al dettaglio	<b>11</b>	<b>24</b>	<b>35,5</b>	<b>36,9</b>	<b>3</b>	<b>12</b>	<b>9,7</b>	<b>18,5</b>	<b>6</b>	<b>14</b>	<b>19,4</b>	<b>21,5</b>
<b>Alloggio e ristorazione</b>	<b>6</b>	<b>12</b>	<b>37,5</b>	<b>19,7</b>	<b>1</b>	<b>4</b>	<b>6,3</b>	<b>6,6</b>	-	-	-	-
55 Alloggio	-	-	-	-	-	-	-	-	-	-	-	-
56 Attività dei servizi di ristorazione	<b>6</b>	<b>12</b>	<b>42,9</b>	<b>20,7</b>	<b>1</b>	<b>4</b>	<b>7,1</b>	<b>6,9</b>	-	-	-	-
<b>Servizi alle imprese</b>	<b>4</b>	<b>7</b>	<b>15,4</b>	<b>14,6</b>	<b>2</b>	<b>1</b>	<b>7,7</b>	<b>2,1</b>	<b>3</b>	<b>9</b>	<b>11,5</b>	<b>18,8</b>
H Trasporto e magazzinaggio	-	-	-	-	<b>1</b>	<b>1</b>	<b>20,0</b>	<b>5,3</b>	<b>1</b>	<b>1</b>	<b>20,0</b>	<b>5,3</b>
J Servizi di informazione e comunicazione	-	-	-	-	-	-	-	-	<b>1</b>	<b>1</b>	<b>25,0</b>	<b>14,3</b>
K Attività finanziarie e assicurative	<b>1</b>	-	<b>33,3</b>	-	-	-	-	-	-	-	-	-
L Attività immobiliari	<b>1</b>	<b>2</b>	<b>16,7</b>	<b>33,3</b>	-	-	-	-	-	-	-	-
M Attività professionali, scientifiche e tecniche	<b>1</b>	-	<b>25,0</b>	-	<b>1</b>	-	<b>25,0</b>	-	-	-	-	-
N Noleggio, ag. viaggio, serv. supporto imprese	<b>1</b>	<b>5</b>	<b>25,0</b>	<b>35,7</b>	-	-	-	-	<b>1</b>	<b>7</b>	<b>25,0</b>	<b>50,0</b>
<b>Servizi alle persone</b>	<b>6</b>	<b>8</b>	<b>60,0</b>	<b>66,7</b>	-	-	-	-	<b>2</b>	<b>1</b>	<b>20,0</b>	<b>8,3</b>
O Amm. pubblica e difesa; assic. sociale obbligatoria	-	-	-	-	-	-	-	-	-	-	-	-
P Istruzione	-	-	-	-	-	-	-	-	-	-	-	-
Q Sanità e assistenza sociale	-	-	-	-	-	-	-	-	-	-	-	-
R Att. artistiche, sportive, intrattenim./divert.	-	-	-	-	-	-	-	-	-	-	-	-
S Altre attività di servizi	<b>6</b>	<b>8</b>	<b>75,0</b>	<b>72,7</b>	-	-	-	-	<b>2</b>	<b>1</b>	<b>25,0</b>	<b>9,1</b>
T Att. famiglie e convivenze come datori di lavoro	-	-	-	-	-	-	-	-	-	-	-	-
<b>Non classificate</b>	-	-	-	-	-	-	-	-	-	-	-	-
<b>TOTALE</b>	<b>42</b>	<b>83</b>	<b>19,0</b>	<b>7,5</b>	<b>15</b>	<b>38</b>	<b>6,8</b>	<b>3,4</b>	<b>30</b>	<b>49</b>	<b>13,6</b>	<b>4,4</b>

Fonte: elab. Ufficio Studi e Statistica CCIAA Treviso - Belluno su dati Infocamere

**Comune di GOSALDO in sintesi. Situazione al 31/12/2022**

**Le imprese del territorio**

	Numero	Rispetto allo scorso anno	Rispetto a 10 anni fa	Comune/ Provincia	N° addetti alle Unità locali totali	Numero	Comune/ Provincia
<b>Unità locali attive</b>	37	2 ↑	-4 ↓	0,2%	45	0,1%	

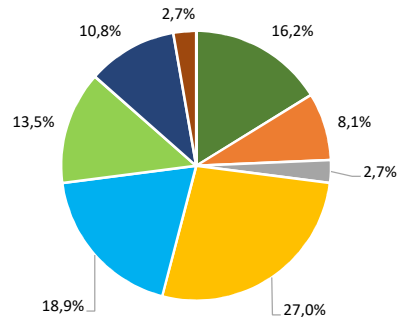
**Le caratteristiche delle imprese**

<b>Sedi d'impresa attive</b>	Numero	Rispetto allo scorso anno	Rispetto a 10 anni fa	<b>N° addetti d'impresa</b>	Numero	% sul totale addetti
di cui:						
<b>Artigiane</b>	14			<b>Artigiane</b>	24	55,8
<b>Femminili</b>	6			<b>Femminili</b>	6	14,0
<b>Giovanili</b>	2			<b>Giovanili</b>	2	4,7
<b>Straniere</b>	1			<b>Straniere</b>	1	2,3

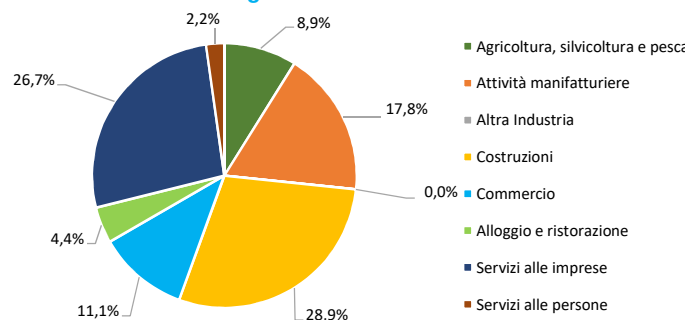
<b>Unità locali dipendenti</b>	Numero	Rispetto allo scorso anno	Rispetto a 10 anni fa
	8	0 →	1 ↑

**Le specializzazioni del territorio**

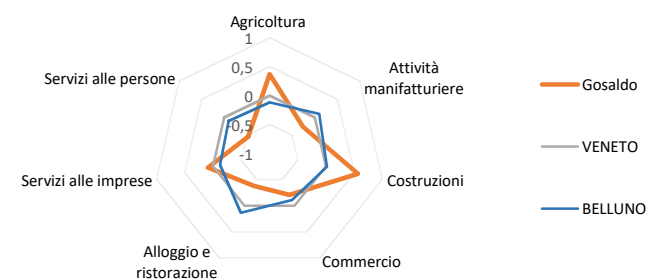
**Peso % dei settori nelle unità locali totali**



**Peso % dei settori negli addetti alle unità locali totali**



**Indice di specializzazione**





Comune di GOSALDO. Unità locali attive per tipologia e relativi addetti. Situazione al 31/12/2022

SETTORI	SEDI d'impresa	UNITA' LOCALI DIPENDENTI				UL totali	ADDETTI alle UL totali	% ADDETTI SETTORE SU TOT. ADDETTI
		UL con sede in provincia	1a. UL con sede fuori provincia	Altre UL con sede fuori provincia	TOTALE			
<b>Agricoltura, silvicoltura e pesca</b>	<b>6</b>	-	-	-	-	<b>6</b>	<b>4</b>	<b>8,9</b>
<b>Attività manifatturiere</b>	<b>3</b>	-	-	-	-	<b>3</b>	<b>8</b>	<b>17,8</b>
10-11 Alimentari e bevande	-	-	-	-	-	-	-	-
13 al 15 Sistema moda	-	-	-	-	-	-	-	-
16 e 31 Legno arredo	2	-	-	-	-	2	1	2,2
24 al 30 metalmeccanica	-	-	-	-	-	-	-	-
Altro manifatturiero	1	-	-	-	-	1	7	15,6
<b>Altra Industria</b>	-	-	<b>1</b>	-	<b>1</b>	<b>1</b>	-	-
<b>Costruzioni</b>	<b>9</b>	<b>1</b>	-	-	<b>1</b>	<b>10</b>	<b>13</b>	<b>28,9</b>
<b>Commercio</b>	<b>5</b>	<b>1</b>	<b>1</b>	-	<b>2</b>	<b>7</b>	<b>5</b>	<b>11,1</b>
Commercio e riparazione auto e moto	-	-	-	-	-	-	-	-
Commercio all'ingrosso	2	-	-	-	-	2	2	4,4
Commercio al dettaglio	3	1	1	-	2	5	3	6,7
<b>Alloggio e ristorazione</b>	<b>2</b>	<b>1</b>	<b>2</b>	-	<b>3</b>	<b>5</b>	<b>2</b>	<b>4,4</b>
55 Alloggio	1	-	2	-	2	3	-	-
56 Attività dei servizi di ristorazione	1	1	-	-	1	2	2	4,4
<b>Servizi alle imprese</b>	<b>3</b>	-	-	<b>1</b>	<b>1</b>	<b>4</b>	<b>12</b>	<b>26,7</b>
H Trasporto e magazzinaggio	1	-	-	1	1	2	9	20,0
J Servizi di informazione e comunicazione	-	-	-	-	-	-	-	-
K Attività finanziarie e assicurative	-	-	-	-	-	-	-	-
L Attività immobiliari	-	-	-	-	-	-	-	-
M Attività professionali, scientifiche e tecniche	1	-	-	-	-	1	1	2,2
N Noleggio, agenzie di viaggio, servizi di supporto alle imprese	1	-	-	-	-	1	2	4,4
<b>Servizi alle persone</b>	<b>1</b>	-	-	-	-	<b>1</b>	<b>1</b>	<b>2,2</b>
O Amministrazione pubblica e difesa; assicurazione sociale obbligatoria	-	-	-	-	-	-	-	-
P Istruzione	-	-	-	-	-	-	-	-
Q Sanità e assistenza sociale	-	-	-	-	-	-	-	-
R Attività artistiche, sportive, di intrattenimento e divertimento	1	-	-	-	-	1	1	2,2
S Altre attività di servizi	-	-	-	-	-	-	-	-
T Attività di famiglie e convivenze come datori di lavoro	-	-	-	-	-	-	-	-
<b>Non classificate</b>	-	-	-	-	-	-	-	-
<b>TOTALE</b>	<b>29</b>	<b>3</b>	<b>4</b>	<b>1</b>	<b>8</b>	<b>37</b>	<b>45</b>	<b>100,0</b>



Comune di GOSALDO. Unità locali attive per tipologia. Situazione al 31/12/2022 - confronto con i periodi indicati

SETTORI	SEDI				UNITA' LOCALI DIPENDENTI				UNITA' LOCALI TOTALI			
	dic-22	Var. ass.			dic-22	Var. ass.			dic-22	Var. ass.		
		dic 22/ sett 22	dic 22/ dic 21	dic 22/ dic 19		dic 22/ sett 22	dic 22/ dic 21	dic 22/ dic 19		dic 22/ sett 22	dic 22/ dic 21	dic 22/ dic 19
<b>Agricoltura, silvicoltura e pesca</b>	<b>6</b>	-	-	<b>1</b>	-	-	-	-	<b>6</b>	-	-	<b>1</b>
<b>Attività manifatturiere</b>	<b>3</b>	-	-	-	-	-	-	-	<b>3</b>	-	-	-
10-11 Alimentari e bevande	-	-	-	-	-	-	-	-	-	-	-	-
13 al 15 Sistema moda	-	-	-	-	-	-	-	-	-	-	-	-
16 e 31 Legno arredo	2	-	-	-	-	-	-	-	2	-	-	-
24 al 30 metalmeccanica	-	-	-	-1	-	-	-	-	-	-	-	-1
Altro manifatturiero	1	-	-	1	-	-	-	-	1	-	-	1
<b>Altra Industria</b>	-	-	-	-	<b>1</b>	-	-	-	<b>1</b>	-	-	-
<b>Costruzioni</b>	<b>9</b>	-	<b>2</b>	<b>3</b>	<b>1</b>	-	-	-	<b>10</b>	-	<b>2</b>	<b>3</b>
<b>Commercio</b>	<b>5</b>	-	-	-	<b>2</b>	-	-	-	<b>7</b>	-	-	-
Commercio e riparazione auto e moto	-	-	-	-	-	-	-	-	-	-	-	-
Commercio all'ingrosso	2	-	-	-	-	-	-	-	2	-	-	-
Commercio al dettaglio	3	-	-	-	2	-	-	-	5	-	-	-
<b>Alloggio e ristorazione</b>	<b>2</b>	-	-	-	<b>3</b>	<b>1</b>	<b>1</b>	<b>1</b>	<b>5</b>	<b>1</b>	<b>1</b>	<b>1</b>
55 Alloggio	1	-	-	-	2	1	1	1	3	1	1	1
56 Attività dei servizi di ristorazione	1	-	-	-	1	-	-	-	2	-	-	-
<b>Servizi alle imprese</b>	<b>3</b>	-	-	-1	<b>1</b>	-	-1	-1	<b>4</b>	-	-1	-2
H Trasporto e magazzinaggio	1	-	-	-	1	-	-	-	2	-	-	-
J Servizi di informazione e comunicazione	-	-	-	-	-	-	-	-	-	-	-	-
K Attività finanziarie e assicurative	-	-	-	-	-	-	-	-	-	-	-	-
L Attività immobiliari	-	-	-	-	-	-	-	-	-	-	-	-
M Attività professionali, scientifiche e tecniche	1	-	-	-	-	-	-1	-1	1	-	-1	-1
N Noleggio, ag. viaggio, serv. supporto imprese	1	-	-	-1	-	-	-	-	1	-	-	-1
<b>Servizi alle persone</b>	<b>1</b>	-	-	-	-	-	-	-	<b>1</b>	-	-	-
O Amm. pubblica e difesa; assic. sociale obbligatoria	-	-	-	-	-	-	-	-	-	-	-	-
P Istruzione	-	-	-	-	-	-	-	-	-	-	-	-
Q Sanità e assistenza sociale	-	-	-	-	-	-	-	-	-	-	-	-
R Att. artistiche, sportive, intrattenim./divert.	1	-	-	-	-	-	-	-	1	-	-	-
S Altre attività di servizi	-	-	-	-	-	-	-	-	-	-	-	-
T Att. famiglie e convivenze come datori di lavoro	-	-	-	-	-	-	-	-	-	-	-	-
<b>Non classificate</b>	-	-	-	-	-	-	-	-	-	-	-	-
<b>TOTALE</b>	<b>29</b>	-	<b>2</b>	<b>3</b>	<b>8</b>	<b>1</b>	-	-	<b>37</b>	<b>1</b>	<b>2</b>	<b>3</b>

Fonte: elab. Ufficio Studi e Statistica CCIAA Treviso - Belluno su dati Infocamere



Comune di GOSALDO. Unità locali attive per tipologia. Situazione al 31/12/2022 - confronto decennale

SETTORI	SEDI			UNITA' LOCALI DIPENDENTI			UNITA' LOCALI TOTALI		
	dic-12	dic-22	Var. ass.	dic-12	dic-22	Var. ass.	dic-12	dic-22	Var. ass.
<b>Agricoltura, silvicoltura e pesca</b>	<b>1</b>	<b>6</b>	<b>5</b>	<b>1</b>	-	<b>-1</b>	<b>2</b>	<b>6</b>	<b>4</b>
<b>Attività manifatturiere</b>	<b>5</b>	<b>3</b>	<b>-2</b>	<b>1</b>	-	<b>-1</b>	<b>6</b>	<b>3</b>	<b>-3</b>
10-11 Alimentari e bevande	1	-	-1	-	-	-	1	-	-1
13 al 15 Sistema moda	1	-	-1	-	-	-	1	-	-1
16 e 31 Legno arredo	2	2	-	-	-	-	2	2	-
24 al 30 metalmeccanica	1	-	-1	1	-	-1	2	-	-2
Altro manifatturiero	-	1	1	-	-	-	-	1	1
<b>Altra Industria</b>	-	-	-	-	1	1	-	1	1
<b>Costruzioni</b>	<b>10</b>	<b>9</b>	<b>-1</b>	-	1	1	<b>10</b>	<b>10</b>	-
<b>Commercio</b>	<b>10</b>	<b>5</b>	<b>-5</b>	<b>1</b>	<b>2</b>	<b>1</b>	<b>11</b>	<b>7</b>	<b>-4</b>
Commercio e riparazione auto e moto	-	-	-	-	-	-	-	-	-
Commercio all'ingrosso	2	2	-	-	-	-	2	2	-
Commercio al dettaglio	8	3	-5	1	2	1	9	5	-4
<b>Alloggio e ristorazione</b>	<b>4</b>	<b>2</b>	<b>-2</b>	<b>2</b>	<b>3</b>	<b>1</b>	<b>6</b>	<b>5</b>	<b>-1</b>
55 Alloggio	-	1	1	2	2	-	2	3	1
56 Attività dei servizi di ristorazione	4	1	-3	-	1	1	4	2	-2
<b>Servizi alle imprese</b>	<b>3</b>	<b>3</b>	-	<b>2</b>	<b>1</b>	<b>-1</b>	<b>5</b>	<b>4</b>	<b>-1</b>
H Trasporto e magazzinaggio	1	1	-	1	1	-	2	2	-
J Servizi di informazione e comunicazione	-	-	-	-	-	-	-	-	-
K Attività finanziarie e assicurative	-	-	-	-	-	-	-	-	-
L Attività immobiliari	-	-	-	-	-	-	-	-	-
M Attività professionali, scientifiche e tecniche	-	1	1	1	-	-1	1	1	-
N Noleggio, ag. viaggio, serv. supporto imprese	2	1	-1	-	-	-	2	1	-1
<b>Servizi alle persone</b>	<b>1</b>	<b>1</b>	-	-	-	-	<b>1</b>	<b>1</b>	-
O Amm. pubblica e difesa; assic. sociale obbligatoria	-	-	-	-	-	-	-	-	-
P Istruzione	-	-	-	-	-	-	-	-	-
Q Sanità e assistenza sociale	-	-	-	-	-	-	-	-	-
R Att. artistiche, sportive, intrattenim./divert.	1	1	-	-	-	-	1	1	-
S Altre attività di servizi	-	-	-	-	-	-	-	-	-
T Att. famiglie e convivenze come datori di lavoro	-	-	-	-	-	-	-	-	-
<b>Non classificate</b>	-	-	-	-	-	-	-	-	-
<b>TOTALE</b>	<b>34</b>	<b>29</b>	<b>-5</b>	<b>7</b>	<b>8</b>	<b>1</b>	<b>41</b>	<b>37</b>	<b>-4</b>

Fonte: elab. Ufficio Studi e Statistica CCIAA Treviso - Belluno su dati Infocamere





Comune di GOSALDO. Imprese artigiane e non artigiane attive e relativi addetti d'impresa per settori economici. Situazione al 31/12/2022

SETTORI	ARTIGIANE		NON ARTIGIANE		TOTALE		% artigiane su totale	
	Sedi	Addetti d'impresa	Sedi	Addetti d'impresa	Sedi	Addetti d'impresa	Sedi	Addetti d'impresa
<b>Agricoltura, silvicoltura e pesca</b>	<b>1</b>	<b>1</b>	<b>5</b>	<b>3</b>	<b>6</b>	<b>4</b>	<b>16,7</b>	<b>25,0</b>
<b>Attività manifatturiere</b>	<b>2</b>	<b>8</b>	<b>1</b>	<b>-</b>	<b>3</b>	<b>8</b>	<b>66,7</b>	<b>100,0</b>
10-11 Alimentari e bevande	-	-	-	-	-	-	-	-
13 al 15 Sistema moda	-	-	-	-	-	-	-	-
16 e 31 Legno arredo	1	1	1	-	2	1	50,0	100,0
24 al 30 metalmeccanica	-	-	-	-	-	-	-	-
Altro manifatturiero	1	7	-	-	1	7	100,0	100,0
<b>Altra Industria</b>	-	-	-	-	-	-	-	-
<b>Costruzioni</b>	<b>9</b>	<b>13</b>	<b>-</b>	<b>-</b>	<b>9</b>	<b>13</b>	<b>100,0</b>	<b>100,0</b>
<b>Commercio</b>	<b>-</b>	<b>-</b>	<b>5</b>	<b>4</b>	<b>5</b>	<b>4</b>	<b>-</b>	<b>-</b>
Commercio e riparazione auto e moto	-	-	-	-	-	-	-	-
Commercio all'ingrosso	-	-	2	2	2	2	-	-
Commercio al dettaglio	-	-	3	2	3	2	-	-
<b>Alloggio e ristorazione</b>	<b>-</b>	<b>-</b>	<b>2</b>	<b>2</b>	<b>2</b>	<b>2</b>	<b>-</b>	<b>-</b>
55 Alloggio	-	-	1	-	1	-	-	-
56 Attività dei servizi di ristorazione	-	-	1	2	1	2	-	-
<b>Servizi alle imprese</b>	<b>1</b>	<b>1</b>	<b>2</b>	<b>10</b>	<b>3</b>	<b>11</b>	<b>33,3</b>	<b>9,1</b>
H Trasporto e magazzinaggio	-	-	1	8	1	8	-	-
J Servizi di informazione e comunicazione	-	-	-	-	-	-	-	-
K Attività finanziarie e assicurative	-	-	-	-	-	-	-	-
L Attività immobiliari	-	-	-	-	-	-	-	-
M Attività professionali, scientifiche e tecniche	1	1	-	-	1	1	100,0	100,0
N Noleggio, ag. viaggio, serv. supporto imprese	-	-	1	2	1	2	-	-
<b>Servizi alle persone</b>	<b>1</b>	<b>1</b>	<b>-</b>	<b>-</b>	<b>1</b>	<b>1</b>	<b>100,0</b>	<b>100,0</b>
O Amm. pubblica e difesa; assic. sociale obbligatoria	-	-	-	-	-	-	-	-
P Istruzione	-	-	-	-	-	-	-	-
Q Sanità' e assistenza sociale	-	-	-	-	-	-	-	-
R Att. artistiche, sportive, intrattenim./divert.	1	1	-	-	1	1	100,0	100,0
S Altre attività di servizi	-	-	-	-	-	-	-	-
T Att. famiglie e convivenze come datori di lavoro	-	-	-	-	-	-	-	-
<b>Non classificate</b>	<b>-</b>	<b>-</b>	<b>-</b>	<b>-</b>	<b>-</b>	<b>-</b>	<b>-</b>	<b>-</b>
<b>TOTALE</b>	<b>14</b>	<b>24</b>	<b>15</b>	<b>19</b>	<b>29</b>	<b>43</b>	<b>48,3</b>	<b>55,8</b>

Fonte: elab. Ufficio Studi e Statistica CCIAA Treviso - Belluno su dati Infocamere

Comune di GOSALDO. Imprese femminili, giovanili e straniere attive e relativi addetti d'impresa per settori economici. Situazione al 31/12/2022

SETTORI	FEMMINILI				GIOVANILI				STRANIERE			
	Sedi	Addetti d'impresa	% sul totale		Sedi	Addetti d'impresa	% sul totale		Sedi	Addetti d'impresa	% sul totale	
			Sedi	Addetti d'impresa			Sedi	Addetti d'impresa			Sedi	Addetti d'impresa
<b>Agricoltura, silvicoltura e pesca</b>	<b>1</b>	<b>1</b>	<b>16,7</b>	<b>25,0</b>	<b>1</b>	<b>1</b>	<b>16,7</b>	<b>25,0</b>	-	-	-	-
<b>Attività manifatturiere</b>	-	-	-	-	-	-	-	-	<b>1</b>	<b>1</b>	<b>33,3</b>	<b>12,5</b>
10-11 Alimentari e bevande	-	-	-	-	-	-	-	-	-	-	-	-
13 al 15 Sistema moda	-	-	-	-	-	-	-	-	-	-	-	-
16 e 31 Legno arredo	-	-	-	-	-	-	-	-	<b>1</b>	<b>1</b>	<b>50,0</b>	<b>100,0</b>
24 al 30 metalmeccanica	-	-	-	-	-	-	-	-	-	-	-	-
Altro manifatturiero	-	-	-	-	-	-	-	-	-	-	-	-
<b>Altra Industria</b>	-	-	-	-	-	-	-	-	-	-	-	-
<b>Costruzioni</b>	-	-	-	-	-	-	-	-	-	-	-	-
<b>Commercio</b>	<b>2</b>	<b>2</b>	<b>40,0</b>	<b>50,0</b>	<b>1</b>	<b>1</b>	<b>20,0</b>	<b>25,0</b>	-	-	-	-
Commercio e riparazione auto e moto	-	-	-	-	-	-	-	-	-	-	-	-
Commercio all'ingrosso	-	-	-	-	<b>1</b>	<b>1</b>	<b>50,0</b>	<b>50,0</b>	-	-	-	-
Commercio al dettaglio	<b>2</b>	<b>2</b>	<b>66,7</b>	<b>100,0</b>	-	-	-	-	-	-	-	-
<b>Alloggio e ristorazione</b>	<b>2</b>	<b>2</b>	<b>100,0</b>	<b>100,0</b>	-	-	-	-	-	-	-	-
55 Alloggio	<b>1</b>	-	<b>100,0</b>	-	-	-	-	-	-	-	-	-
56 Attività dei servizi di ristorazione	<b>1</b>	<b>2</b>	<b>100,0</b>	<b>100,0</b>	-	-	-	-	-	-	-	-
<b>Servizi alle imprese</b>	<b>1</b>	<b>1</b>	<b>33,3</b>	<b>9,1</b>	-	-	-	-	-	-	-	-
H Trasporto e magazzinaggio	-	-	-	-	-	-	-	-	-	-	-	-
J Servizi di informazione e comunicazione	-	-	-	-	-	-	-	-	-	-	-	-
K Attività finanziarie e assicurative	-	-	-	-	-	-	-	-	-	-	-	-
L Attività immobiliari	-	-	-	-	-	-	-	-	-	-	-	-
M Attività professionali, scientifiche e tecniche	<b>1</b>	<b>1</b>	<b>100,0</b>	<b>100,0</b>	-	-	-	-	-	-	-	-
N Noleggio, ag. viaggio, serv. supporto imprese	-	-	-	-	-	-	-	-	-	-	-	-
<b>Servizi alle persone</b>	-	-	-	-	-	-	-	-	-	-	-	-
O Amm. pubblica e difesa; assic. sociale obbligatoria	-	-	-	-	-	-	-	-	-	-	-	-
P Istruzione	-	-	-	-	-	-	-	-	-	-	-	-
Q Sanità e assistenza sociale	-	-	-	-	-	-	-	-	-	-	-	-
R Att. artistiche, sportive, intrattenim./divert.	-	-	-	-	-	-	-	-	-	-	-	-
S Altre attività di servizi	-	-	-	-	-	-	-	-	-	-	-	-
T Att. famiglie e convivenze come datori di lavoro	-	-	-	-	-	-	-	-	-	-	-	-
<b>Non classificate</b>	-	-	-	-	-	-	-	-	-	-	-	-
<b>TOTALE</b>	<b>6</b>	<b>6</b>	<b>20,7</b>	<b>14,0</b>	<b>2</b>	<b>2</b>	<b>6,9</b>	<b>4,7</b>	<b>1</b>	<b>1</b>	<b>3,4</b>	<b>2,3</b>

**Comune di LA VALLE AGORDINA in sintesi. Situazione al 31/12/2022**

**Le imprese del territorio**

	Numero	Rispetto allo scorso anno	Rispetto a 10 anni fa	Comune/ Provincia	N° addetti alle Unità locali totali	Numero	Comune/ Provincia
<b>Unità locali attive</b>	62	-1 ↓	1 ↑	0,3%	141	0,2%	

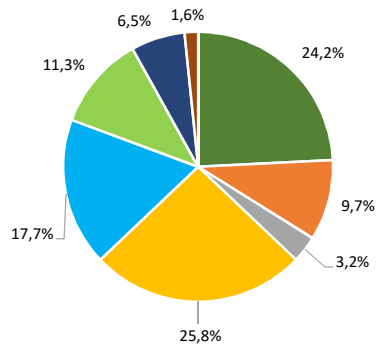
**Le caratteristiche delle imprese**

<b>Sedi d'impresa attive</b>	Numero	Rispetto allo scorso anno	Rispetto a 10 anni fa	<b>N° addetti d'impresa</b>	Numero	% sul totale addetti
di cui:						
<b>Artigiane</b>	23	-2 ↓	0 =	<b>Artigiane</b>	59	46,8
<b>Femminili</b>	8			<b>Femminili</b>	17	13,5
<b>Giovanili</b>	5			<b>Giovanili</b>	10	7,9
<b>Straniere</b>	3			<b>Straniere</b>	20	15,9

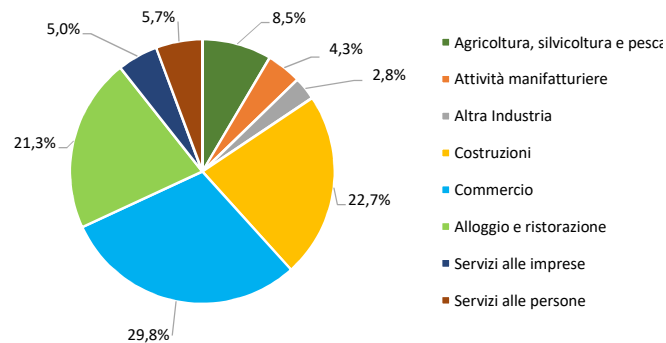
<b>Unità locali dipendenti</b>	Numero	Rispetto allo scorso anno	Rispetto a 10 anni fa
	13	1 ↑	1 ↑

**Le specializzazioni del territorio**

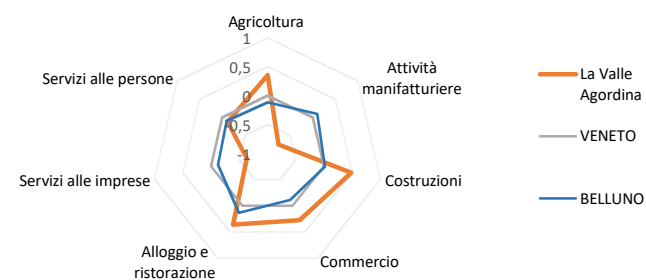
**Peso % dei settori nelle unità locali totali**



**Peso % dei settori negli addetti alle unità locali totali**



**Indice di specializzazione**





Comune di LA VALLE AGORDINA. Unità locali attive per tipologia e relativi addetti. Situazione al 31/12/2022

SETTORI	SEDI d'impresa	UNITA' LOCALI DIPENDENTI				UL totali	ADDETTI alle UL totali	% ADDETTI SETTORE SU TOT. ADDETTI
		UL con sede in provincia	1a. UL con sede fuori provincia	Altre UL con sede fuori provincia	TOTALE			
<b>Agricoltura, silvicoltura e pesca</b>	<b>14</b>	<b>1</b>	-	-	<b>1</b>	<b>15</b>	<b>12</b>	<b>8,5</b>
<b>Attività manifatturiere</b>	<b>5</b>	<b>1</b>	-	-	<b>1</b>	<b>6</b>	<b>6</b>	<b>4,3</b>
10-11 Alimentari e bevande	-	-	-	-	-	-	-	-
13 al 15 Sistema moda	-	-	-	-	-	-	-	-
16 e 31 Legno arredo	3	-	-	-	-	3	4	2,8
24 al 30 metalmeccanica	-	-	-	-	-	-	-	-
Altro manifatturiero	2	1	-	-	1	3	2	1,4
<b>Altra Industria</b>	<b>2</b>	-	-	-	-	<b>2</b>	<b>4</b>	<b>2,8</b>
<b>Costruzioni</b>	<b>15</b>	<b>1</b>	-	-	<b>1</b>	<b>16</b>	<b>32</b>	<b>22,7</b>
<b>Commercio</b>	<b>7</b>	<b>4</b>	-	-	<b>4</b>	<b>11</b>	<b>42</b>	<b>29,8</b>
Commercio e riparazione auto e moto	-	-	-	-	-	-	-	-
Commercio all'ingrosso	3	-	-	-	-	3	3	2,1
Commercio al dettaglio	4	4	-	-	4	8	39	27,7
<b>Alloggio e ristorazione</b>	<b>4</b>	<b>1</b>	<b>2</b>	-	<b>3</b>	<b>7</b>	<b>30</b>	<b>21,3</b>
55 Alloggio	-	1	1	-	2	2	3	2,1
56 Attività dei servizi di ristorazione	4	-	1	-	1	5	27	19,1
<b>Servizi alle imprese</b>	<b>2</b>	<b>1</b>	-	<b>1</b>	<b>2</b>	<b>4</b>	<b>7</b>	<b>5,0</b>
H Trasporto e magazzinaggio	-	1	-	1	2	2	1	0,7
J Servizi di informazione e comunicazione	-	-	-	-	-	-	-	-
K Attività finanziarie e assicurative	-	-	-	-	-	-	-	-
L Attività immobiliari	-	-	-	-	-	-	-	-
M Attività professionali, scientifiche e tecniche	-	-	-	-	-	-	-	-
N Noleggio, agenzie di viaggio, servizi di supporto alle imprese	2	-	-	-	-	2	6	4,3
<b>Servizi alle persone</b>	<b>-</b>	<b>1</b>	-	-	<b>1</b>	<b>1</b>	<b>8</b>	<b>5,7</b>
O Amministrazione pubblica e difesa; assicurazione sociale obbligatoria	-	-	-	-	-	-	-	-
P Istruzione	-	1	-	-	1	1	8	5,7
Q Sanità e assistenza sociale	-	-	-	-	-	-	-	-
R Attività artistiche, sportive, di intrattenimento e divertimento	-	-	-	-	-	-	-	-
S Altre attività di servizi	-	-	-	-	-	-	-	-
T Attività di famiglie e convivenze come datori di lavoro	-	-	-	-	-	-	-	-
<b>Non classificate</b>	<b>-</b>	<b>-</b>	<b>-</b>	<b>-</b>	<b>-</b>	<b>-</b>	<b>-</b>	<b>-</b>
<b>TOTALE</b>	<b>49</b>	<b>10</b>	<b>2</b>	<b>1</b>	<b>13</b>	<b>62</b>	<b>141</b>	<b>100,0</b>

Fonte: elab. Ufficio Studi e Statistica CCIAA Treviso - Belluno su dati Infocamere



Comune di LA VALLE AGORDINA. Unità locali attive per tipologia. Situazione al 31/12/2022 - confronto con i periodi indicati

SETTORI	SEDI				UNITA' LOCALI DIPENDENTI				UNITA' LOCALI TOTALI			
	dic-22	Var. ass.			dic-22	Var. ass.			dic-22	Var. ass.		
		dic 22/ sett 22	dic 22/ dic 21	dic 22/ dic 19		dic 22/ sett 22	dic 22/ dic 21	dic 22/ dic 19		dic 22/ sett 22	dic 22/ dic 21	dic 22/ dic 19
<b>Agricoltura, silvicoltura e pesca</b>	14	-	1	2	1	-	-	1	15	-	1	3
<b>Attività manifatturiere</b>	5	-	-1	-3	1	-	-	-	6	-	-1	-3
10-11 Alimentari e bevande	-	-	-	-	-	-	-	-	-	-	-	-
13 al 15 Sistema moda	-	-	-1	-1	-	-	-	-	-	-	-1	-1
16 e 31 Legno arredo	3	-	-	-	-	-	-	-	3	-	-	-
24 al 30 metalmeccanica	-	-	-	-1	-	-	-	-	-	-	-	-1
Altro manifatturiero	2	-	-	-1	1	-	-	-	3	-	-	-1
<b>Altra Industria</b>	2	-	-	1	-	-	-	-	2	-	-	1
<b>Costruzioni</b>	15	-	-	-	1	-	-	1	16	-	-	1
<b>Commercio</b>	7	-	-1	-2	4	-	-	-	11	-	-1	-2
Commercio e riparazione auto e moto	-	-	-	-	-	-	-	-	-	-	-	-
Commercio all'ingrosso	3	-	-1	-1	-	-	-	-	3	-	-1	-1
Commercio al dettaglio	4	-	-	-1	4	-	-	-	8	-	-	-1
<b>Alloggio e ristorazione</b>	4	-	-1	-3	3	-	-	1	7	-	-1	-2
55 Alloggio	-	-	-	-1	2	-	-	1	2	-	-	-
56 Attività dei servizi di ristorazione	4	-	-1	-2	1	-	-	-	5	-	-1	-2
<b>Servizi alle imprese</b>	2	-	-	-1	2	1	1	-	4	1	1	-1
H Trasporto e magazzinaggio	-	-	-	-	2	1	1	1	2	1	1	1
J Servizi di informazione e comunicazione	-	-	-	-	-	-	-	-1	-	-	-	-1
K Attività finanziarie e assicurative	-	-	-	-	-	-	-	-	-	-	-	-
L Attività immobiliari	-	-	-	-1	-	-	-	-	-	-	-	-1
M Attività professionali, scientifiche e tecniche	-	-	-	-	-	-	-	-	-	-	-	-
N Noleggio, ag. viaggio, serv. supporto imprese	2	-	-	-	-	-	-	-	2	-	-	-
<b>Servizi alle persone</b>	-	-	-	-	1	-	-	-	1	-	-	-
O Amm. pubblica e difesa; assic. sociale obbligatoria	-	-	-	-	-	-	-	-	-	-	-	-
P Istruzione	-	-	-	-	1	-	-	-	1	-	-	-
Q Sanità e assistenza sociale	-	-	-	-	-	-	-	-	-	-	-	-
R Att. artistiche, sportive, intrattenim./divert.	-	-	-	-	-	-	-	-	-	-	-	-
S Altre attività di servizi	-	-	-	-	-	-	-	-	-	-	-	-
T Att. famiglie e convivenze come datori di lavoro	-	-	-	-	-	-	-	-	-	-	-	-
<b>Non classificate</b>	-	-	-	-	-	-	-	-1	-	-	-	-1
<b>TOTALE</b>	<b>49</b>	-	<b>-2</b>	<b>-6</b>	<b>13</b>	<b>1</b>	<b>1</b>	<b>2</b>	<b>62</b>	<b>1</b>	<b>-1</b>	<b>-4</b>

Fonte: elab. Ufficio Studi e Statistica CCIAA Treviso - Belluno su dati Infocamere



Comune di LA VALLE AGORDINA. Unità locali attive per tipologia. Situazione al 31/12/2022 - confronto decennale

SETTORI	SEDI			UNITA' LOCALI DIPENDENTI			UNITA' LOCALI TOTALI		
	dic-12	dic-22	Var. ass.	dic-12	dic-22	Var. ass.	dic-12	dic-22	Var. ass.
<b>Agricoltura, silvicoltura e pesca</b>	<b>11</b>	<b>14</b>	<b>3</b>	-	<b>1</b>	<b>1</b>	<b>11</b>	<b>15</b>	<b>4</b>
<b>Attività manifatturiere</b>	<b>7</b>	<b>5</b>	<b>-2</b>	<b>3</b>	<b>1</b>	<b>-2</b>	<b>10</b>	<b>6</b>	<b>-4</b>
10-11 Alimentari e bevande	-	-	-	-	-	-	-	-	-
13 al 15 Sistema moda	-	-	-	-	-	-	-	-	-
16 e 31 Legno arredo	3	3	-	-	-	-	3	3	-
24 al 30 metalmeccanica	2	-	-2	1	-	-1	3	-	-3
Altro manifatturiero	2	2	-	2	1	-1	4	3	-1
<b>Altra Industria</b>	<b>1</b>	<b>2</b>	<b>1</b>	-	-	-	<b>1</b>	<b>2</b>	<b>1</b>
<b>Costruzioni</b>	<b>10</b>	<b>15</b>	<b>5</b>	-	<b>1</b>	<b>1</b>	<b>10</b>	<b>16</b>	<b>6</b>
<b>Commercio</b>	<b>8</b>	<b>7</b>	<b>-1</b>	<b>5</b>	<b>4</b>	<b>-1</b>	<b>13</b>	<b>11</b>	<b>-2</b>
Commercio e riparazione auto e moto	-	-	-	1	-	-1	1	-	-1
Commercio all'ingrosso	2	3	1	-	-	-	2	3	1
Commercio al dettaglio	6	4	-2	4	4	-	10	8	-2
<b>Alloggio e ristorazione</b>	<b>8</b>	<b>4</b>	<b>-4</b>	<b>1</b>	<b>3</b>	<b>2</b>	<b>9</b>	<b>7</b>	<b>-2</b>
55 Alloggio	2	-	-2	-	2	2	2	2	-
56 Attività dei servizi di ristorazione	6	4	-2	1	1	-	7	5	-2
<b>Servizi alle imprese</b>	<b>4</b>	<b>2</b>	<b>-2</b>	<b>2</b>	<b>2</b>	<b>-</b>	<b>6</b>	<b>4</b>	<b>-2</b>
H Trasporto e magazzinaggio	-	-	-	1	2	1	1	2	1
J Servizi di informazione e comunicazione	-	-	-	1	-	-1	1	-	-1
K Attività finanziarie e assicurative	-	-	-	-	-	-	-	-	-
L Attività immobiliari	2	-	-2	-	-	-	2	-	-2
M Attività professionali, scientifiche e tecniche	-	-	-	-	-	-	-	-	-
N Noleggio, ag. viaggio, serv. supporto imprese	2	2	-	-	-	-	2	2	-
<b>Servizi alle persone</b>	<b>-</b>	<b>-</b>	<b>-</b>	<b>1</b>	<b>1</b>	<b>-</b>	<b>1</b>	<b>1</b>	<b>-</b>
O Amm. pubblica e difesa; assic. sociale obbligatoria	-	-	-	-	-	-	-	-	-
P Istruzione	-	-	-	1	1	-	1	1	-
Q Sanità e assistenza sociale	-	-	-	-	-	-	-	-	-
R Att. artistiche, sportive, intrattenim./divert.	-	-	-	-	-	-	-	-	-
S Altre attività di servizi	-	-	-	-	-	-	-	-	-
T Att. famiglie e convivenze come datori di lavoro	-	-	-	-	-	-	-	-	-
<b>Non classificate</b>	<b>-</b>	<b>-</b>	<b>-</b>	<b>-</b>	<b>-</b>	<b>-</b>	<b>-</b>	<b>-</b>	<b>-</b>
<b>TOTALE</b>	<b>49</b>	<b>49</b>	<b>-</b>	<b>12</b>	<b>13</b>	<b>1</b>	<b>61</b>	<b>62</b>	<b>1</b>

Fonte: elab. Ufficio Studi e Statistica CCIAA Treviso - Belluno su dati Infocamere



Comune di LA VALLE AGORDINA. Imprese artigiane e non artigiane attive e relativi addetti d'impresa per settori economici. Situazione al 31/12/2022

SETTORI	ARTIGIANE		NON ARTIGIANE		TOTALE		% artigiane su totale	
	Sedi	Addetti d'impresa	Sedi	Addetti d'impresa	Sedi	Addetti d'impresa	Sedi	Addetti d'impresa
<b>Agricoltura, silvicoltura e pesca</b>	<b>1</b>	<b>1</b>	<b>13</b>	<b>12</b>	<b>14</b>	<b>13</b>	<b>7,1</b>	<b>7,7</b>
<b>Attività manifatturiere</b>	<b>4</b>	<b>6</b>	<b>1</b>	<b>-</b>	<b>5</b>	<b>6</b>	<b>80,0</b>	<b>100,0</b>
10-11 Alimentari e bevande	-	-	-	-	-	-	-	-
13 al 15 Sistema moda	-	-	-	-	-	-	-	-
16 e 31 Legno arredo	3	4	-	-	3	4	100,0	100,0
24 al 30 metalmeccanica	-	-	-	-	-	-	-	-
Altro manifatturiero	1	2	1	-	2	2	50,0	100,0
<b>Altra Industria</b>	<b>1</b>	<b>9</b>	<b>1</b>	<b>-</b>	<b>2</b>	<b>9</b>	<b>50,0</b>	<b>100,0</b>
<b>Costruzioni</b>	<b>14</b>	<b>32</b>	<b>1</b>	<b>-</b>	<b>15</b>	<b>32</b>	<b>93,3</b>	<b>100,0</b>
<b>Commercio</b>	<b>-</b>	<b>-</b>	<b>7</b>	<b>26</b>	<b>7</b>	<b>26</b>	<b>-</b>	<b>-</b>
Commercio e riparazione auto e moto	-	-	-	-	-	-	-	-
Commercio all'ingrosso	-	-	3	4	3	4	-	-
Commercio al dettaglio	-	-	4	22	4	22	-	-
<b>Alloggio e ristorazione</b>	<b>1</b>	<b>5</b>	<b>3</b>	<b>29</b>	<b>4</b>	<b>34</b>	<b>25,0</b>	<b>14,7</b>
55 Alloggio	-	-	-	-	-	-	-	-
56 Attività dei servizi di ristorazione	1	5	3	29	4	34	25,0	14,7
<b>Servizi alle imprese</b>	<b>2</b>	<b>6</b>	<b>-</b>	<b>-</b>	<b>2</b>	<b>6</b>	<b>100,0</b>	<b>100,0</b>
H Trasporto e magazzinaggio	-	-	-	-	-	-	-	-
J Servizi di informazione e comunicazione	-	-	-	-	-	-	-	-
K Attività finanziarie e assicurative	-	-	-	-	-	-	-	-
L Attività immobiliari	-	-	-	-	-	-	-	-
M Attività professionali, scientifiche e tecniche	-	-	-	-	-	-	-	-
N Noleggio, ag. viaggio, serv. supporto imprese	2	6	-	-	2	6	100,0	100,0
<b>Servizi alle persone</b>	<b>-</b>	<b>-</b>	<b>-</b>	<b>-</b>	<b>-</b>	<b>-</b>	<b>-</b>	<b>-</b>
O Amm. pubblica e difesa; assic. sociale obbligatoria	-	-	-	-	-	-	-	-
P Istruzione	-	-	-	-	-	-	-	-
Q Sanità' e assistenza sociale	-	-	-	-	-	-	-	-
R Att. artistiche, sportive, intrattenim./divert.	-	-	-	-	-	-	-	-
S Altre attività di servizi	-	-	-	-	-	-	-	-
T Att. famiglie e convivenze come datori di lavoro	-	-	-	-	-	-	-	-
<b>Non classificate</b>	<b>-</b>	<b>-</b>	<b>-</b>	<b>-</b>	<b>-</b>	<b>-</b>	<b>-</b>	<b>-</b>
<b>TOTALE</b>	<b>23</b>	<b>59</b>	<b>26</b>	<b>67</b>	<b>49</b>	<b>126</b>	<b>46,9</b>	<b>46,8</b>

Fonte: elab. Ufficio Studi e Statistica CCIAA Treviso - Belluno su dati Infocamere

Comune di LA VALLE AGORDINA. Imprese femminili, giovanili e straniere attive e relativi addetti d'impresa per settori economici. Situazione al 31/12/2022

SETTORI	FEMMINILI				GIOVANILI				STRANIERE			
	Sedi	Addetti d'impresa	% sul totale		Sedi	Addetti d'impresa	% sul totale		Sedi	Addetti d'impresa	% sul totale	
			Sedi	Addetti d'impresa			Sedi	Addetti d'impresa			Sedi	Addetti d'impresa
<b>Agricoltura, silvicoltura e pesca</b>	<b>3</b>	-	<b>21,4</b>	-	<b>2</b>	-	<b>14,3</b>	-	-	-	-	-
<b>Attività manifatturiere</b>	-	-	-	-	-	-	-	-	<b>1</b>	<b>1</b>	<b>20,0</b>	<b>16,7</b>
10-11 Alimentari e bevande	-	-	-	-	-	-	-	-	-	-	-	-
13 al 15 Sistema moda	-	-	-	-	-	-	-	-	-	-	-	-
16 e 31 Legno arredo	-	-	-	-	-	-	-	-	<b>1</b>	<b>1</b>	<b>33,3</b>	<b>25,0</b>
24 al 30 metalmeccanica	-	-	-	-	-	-	-	-	-	-	-	-
Altro manifatturiero	-	-	-	-	-	-	-	-	-	-	-	-
<b>Altra Industria</b>	-	-	-	-	-	-	-	-	-	-	-	-
<b>Costruzioni</b>	-	-	-	-	<b>3</b>	<b>10</b>	<b>20,0</b>	<b>31,3</b>	<b>1</b>	<b>1</b>	<b>6,7</b>	<b>3,1</b>
<b>Commercio</b>	<b>3</b>	<b>11</b>	<b>42,9</b>	<b>42,3</b>	-	-	-	-	-	-	-	-
Commercio e riparazione auto e moto	-	-	-	-	-	-	-	-	-	-	-	-
Commercio all'ingrosso	<b>1</b>	<b>2</b>	<b>33,3</b>	<b>50,0</b>	-	-	-	-	-	-	-	-
Commercio al dettaglio	<b>2</b>	<b>9</b>	<b>50,0</b>	<b>40,9</b>	-	-	-	-	-	-	-	-
<b>Alloggio e ristorazione</b>	<b>2</b>	<b>6</b>	<b>50,0</b>	<b>17,6</b>	-	-	-	-	<b>1</b>	<b>18</b>	<b>25,0</b>	<b>52,9</b>
55 Alloggio	-	-	-	-	-	-	-	-	-	-	-	-
56 Attività dei servizi di ristorazione	<b>2</b>	<b>6</b>	<b>50,0</b>	<b>17,6</b>	-	-	-	-	<b>1</b>	<b>18</b>	<b>25,0</b>	<b>52,9</b>
<b>Servizi alle imprese</b>	-	-	-	-	-	-	-	-	-	-	-	-
H Trasporto e magazzinaggio	-	-	-	-	-	-	-	-	-	-	-	-
J Servizi di informazione e comunicazione	-	-	-	-	-	-	-	-	-	-	-	-
K Attività finanziarie e assicurative	-	-	-	-	-	-	-	-	-	-	-	-
L Attività immobiliari	-	-	-	-	-	-	-	-	-	-	-	-
M Attività professionali, scientifiche e tecniche	-	-	-	-	-	-	-	-	-	-	-	-
N Noleggio, ag. viaggio, serv. supporto imprese	-	-	-	-	-	-	-	-	-	-	-	-
<b>Servizi alle persone</b>	-	-	-	-	-	-	-	-	-	-	-	-
O Amm. pubblica e difesa; assic. sociale obbligatoria	-	-	-	-	-	-	-	-	-	-	-	-
P Istruzione	-	-	-	-	-	-	-	-	-	-	-	-
Q Sanità e assistenza sociale	-	-	-	-	-	-	-	-	-	-	-	-
R Att. artistiche, sportive, intrattenim./divert.	-	-	-	-	-	-	-	-	-	-	-	-
S Altre attività di servizi	-	-	-	-	-	-	-	-	-	-	-	-
T Att. famiglie e convivenze come datori di lavoro	-	-	-	-	-	-	-	-	-	-	-	-
<b>Non classificate</b>	-	-	-	-	-	-	-	-	-	-	-	-
<b>TOTALE</b>	<b>8</b>	<b>17</b>	<b>16,3</b>	<b>13,5</b>	<b>5</b>	<b>10</b>	<b>10,2</b>	<b>7,9</b>	<b>3</b>	<b>20</b>	<b>6,1</b>	<b>15,9</b>



**Comune di LAMON in sintesi. Situazione al 31/12/2022**

**Le imprese del territorio**

	Numero	Rispetto allo scorso anno	Rispetto a 10 anni fa	Comune/ Provincia	N° addetti alle Unità locali totali	Numero	Comune/ Provincia
<b>Unità locali attive</b>	161	-6 ↓	-7 ↓	0,9%	345	0,5%	

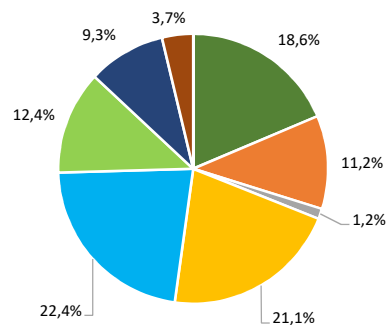
**Le caratteristiche delle imprese**

<b>Sedi d'impresa attive</b>			<b>N° addetti d'impresa</b>		
	Numero	% sul totale imprese		Numero	% sul totale addetti
<b>di cui:</b>					
<b>Artigiane</b>	58	43,0		118	35,6
<b>Femminili</b>	24	17,8		53	16,0
<b>Giovanili</b>	13	9,6		22	6,6
<b>Straniere</b>	18	13,3		20	6,0

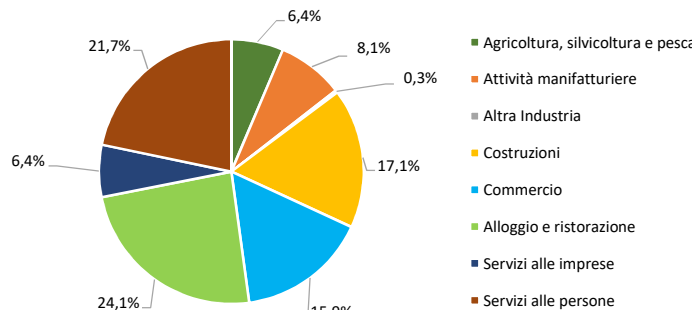
	Numero	Rispetto allo scorso anno	Rispetto a 10 anni fa
<b>Unità locali dipendenti</b>	26	0 →	10 ↑

**Le specializzazioni del territorio**

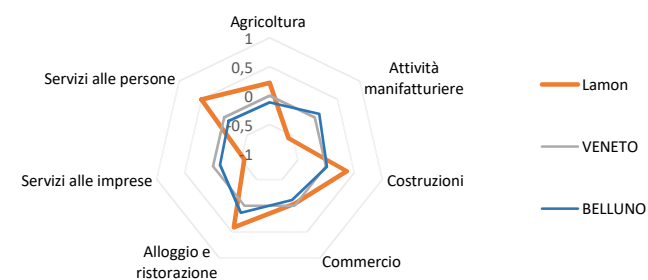
**Peso % dei settori nelle unità locali totali**



**Peso % dei settori negli addetti alle unità locali totali**



**Indice di specializzazione**





Comune di LAMON. Unità locali attive per tipologia e relativi addetti. Situazione al 31/12/2022

SETTORI	SEDI d'impresa	UNITA' LOCALI DIPENDENTI				UL totali	ADDETTI alle UL totali	% ADDETTI SETTORE SU TOT. ADDETTI
		UL con sede in provincia	1a. UL con sede fuori provincia	Altre UL con sede fuori provincia	TOTALE			
<b>Agricoltura, silvicoltura e pesca</b>	<b>28</b>	<b>1</b>	<b>1</b>	-	<b>2</b>	<b>30</b>	<b>22</b>	<b>6,4</b>
<b>Attività manifatturiere</b>	<b>15</b>	<b>3</b>	-	-	<b>3</b>	<b>18</b>	<b>28</b>	<b>8,1</b>
10-11 Alimentari e bevande	2	2	-	-	2	4	8	2,3
13 al 15 Sistema moda	-	-	-	-	-	-	-	-
16 e 31 Legno arredo	5	-	-	-	-	5	9	2,6
24 al 30 metalmeccanica	5	-	-	-	-	5	8	2,3
Altro manifatturiero	3	1	-	-	1	4	3	0,9
<b>Altra Industria</b>	<b>1</b>	<b>1</b>	-	-	<b>1</b>	<b>2</b>	<b>1</b>	<b>0,3</b>
<b>Costruzioni</b>	<b>32</b>	<b>2</b>	-	-	<b>2</b>	<b>34</b>	<b>59</b>	<b>17,1</b>
<b>Commercio</b>	<b>27</b>	<b>8</b>	<b>1</b>	-	<b>9</b>	<b>36</b>	<b>55</b>	<b>15,9</b>
Commercio e riparazione auto e moto	3	1	1	-	2	5	9	2,6
Commercio all'ingrosso	-	1	-	-	1	1	-	-
Commercio al dettaglio	24	6	-	-	6	30	46	13,3
<b>Alloggio e ristorazione</b>	<b>18</b>	<b>1</b>	<b>1</b>	-	<b>2</b>	<b>20</b>	<b>83</b>	<b>24,1</b>
55 Alloggio	1	-	-	-	-	1	-	-
56 Attività dei servizi di ristorazione	17	1	1	-	2	19	83	24,1
<b>Servizi alle imprese</b>	<b>9</b>	<b>2</b>	-	<b>4</b>	<b>6</b>	<b>15</b>	<b>22</b>	<b>6,4</b>
H Trasporto e magazzinaggio	2	-	-	2	2	4	5	1,4
J Servizi di informazione e comunicazione	1	2	-	-	2	3	6	1,7
K Attività finanziarie e assicurative	2	-	-	2	2	4	9	2,6
L Attività immobiliari	1	-	-	-	-	1	-	-
M Attività professionali, scientifiche e tecniche	2	-	-	-	-	2	-	-
N Noleggio, agenzie di viaggio, servizi di supporto alle imprese	1	-	-	-	-	1	2	0,6
<b>Servizi alle persone</b>	<b>5</b>	<b>1</b>	-	-	<b>1</b>	<b>6</b>	<b>75</b>	<b>21,7</b>
O Amministrazione pubblica e difesa; assicurazione sociale obbligatoria	-	-	-	-	-	-	-	-
P Istruzione	-	-	-	-	-	-	-	-
Q Sanità e assistenza sociale	1	1	-	-	1	2	64	18,6
R Attività artistiche, sportive, di intrattenimento e divertimento	-	-	-	-	-	-	-	-
S Altre attività di servizi	4	-	-	-	-	4	11	3,2
T Attività di famiglie e convivenze come datori di lavoro	-	-	-	-	-	-	-	-
<b>Non classificate</b>	<b>-</b>	<b>-</b>	<b>-</b>	<b>-</b>	<b>-</b>	<b>-</b>	<b>-</b>	<b>-</b>
<b>TOTALE</b>	<b>135</b>	<b>19</b>	<b>3</b>	<b>4</b>	<b>26</b>	<b>161</b>	<b>345</b>	<b>100,0</b>



Comune di LAMON. Unità locali attive per tipologia. Situazione al 31/12/2022 - confronto con i periodi indicati

SETTORI	SEDI				UNITA' LOCALI DIPENDENTI				UNITA' LOCALI TOTALI			
	dic-22	Var. ass.			dic-22	Var. ass.			dic-22	Var. ass.		
		dic 22/ sett 22	dic 22/ dic 21	dic 22/ dic 19		dic 22/ sett 22	dic 22/ dic 21	dic 22/ dic 19		dic 22/ sett 22	dic 22/ dic 21	dic 22/ dic 19
<b>Agricoltura, silvicoltura e pesca</b>	<b>28</b>	-	<b>-2</b>	<b>-9</b>	<b>2</b>	-	-	-	<b>30</b>	-	<b>-2</b>	<b>-9</b>
<b>Attività manifatturiere</b>	<b>15</b>	-	<b>1</b>	<b>1</b>	<b>3</b>	-	-	<b>3</b>	<b>18</b>	-	<b>1</b>	<b>4</b>
10-11 Alimentari e bevande	2	-	-	-	2	-	-	2	4	-	-	2
13 al 15 Sistema moda	-	-	-	-	-	-	-	-	-	-	-	-
16 e 31 Legno arredo	5	-	-	-	-	-	-	-	5	-	-	-
24 al 30 metalmeccanica	5	-	-	-	-	-	-	-	5	-	-	-
Altro manifatturiero	3	-	1	1	1	-	-	1	4	-	1	2
<b>Altra Industria</b>	<b>1</b>	-	-	-	<b>1</b>	-	-	-	<b>2</b>	-	-	-
<b>Costruzioni</b>	<b>32</b>	<b>-1</b>	<b>-2</b>	<b>-2</b>	<b>2</b>	-	-	-	<b>34</b>	<b>-1</b>	<b>-2</b>	<b>-2</b>
<b>Commercio</b>	<b>27</b>	-	<b>-2</b>	<b>-4</b>	<b>9</b>	-	<b>1</b>	<b>3</b>	<b>36</b>	-	<b>-1</b>	<b>-1</b>
Commercio e riparazione auto e moto	3	-	-	-	2	-	-	2	5	-	-	2
Commercio all'ingrosso	-	-	-	-	1	-	-	-	1	-	-	-
Commercio al dettaglio	24	-	<b>-2</b>	<b>-4</b>	6	-	<b>1</b>	<b>1</b>	30	-	<b>-1</b>	<b>-3</b>
<b>Alloggio e ristorazione</b>	<b>18</b>	<b>-1</b>	<b>1</b>	<b>1</b>	<b>2</b>	-	-	<b>1</b>	<b>20</b>	<b>-1</b>	<b>1</b>	<b>2</b>
55 Alloggio	1	-	-	<b>-1</b>	-	-	-	-	1	-	-	<b>-1</b>
56 Attività dei servizi di ristorazione	17	<b>-1</b>	<b>1</b>	<b>2</b>	2	-	-	<b>1</b>	19	<b>-1</b>	<b>1</b>	<b>3</b>
<b>Servizi alle imprese</b>	<b>9</b>	<b>-1</b>	<b>-2</b>	<b>-2</b>	<b>6</b>	-	-	-	<b>15</b>	<b>-1</b>	<b>-2</b>	<b>-2</b>
H Trasporto e magazzinaggio	2	<b>-1</b>	<b>-1</b>	<b>-1</b>	2	-	-	-	4	<b>-1</b>	<b>-1</b>	<b>-1</b>
J Servizi di informazione e comunicazione	1	-	-	-	2	-	-	-	3	-	-	-
K Attività finanziarie e assicurative	2	-	-	<b>-1</b>	2	-	-	-	4	-	-	<b>-1</b>
L Attività immobiliari	1	-	-	-	-	-	-	-	1	-	-	-
M Attività professionali, scientifiche e tecniche	2	-	-	<b>1</b>	-	-	-	-	2	-	-	<b>1</b>
N Noleggio, ag. viaggio, serv. supporto imprese	1	-	<b>-1</b>	<b>-1</b>	-	-	-	-	1	-	<b>-1</b>	<b>-1</b>
<b>Servizi alle persone</b>	<b>5</b>	-	-	<b>1</b>	<b>1</b>	-	<b>-1</b>	-	<b>6</b>	-	<b>-1</b>	<b>1</b>
O Amm. pubblica e difesa; assic. sociale obbligatoria	-	-	-	-	-	-	-	-	-	-	-	-
P Istruzione	-	-	-	-	-	-	-	-	-	-	-	-
Q Sanità e assistenza sociale	1	-	-	<b>1</b>	1	-	-	<b>1</b>	2	-	-	<b>2</b>
R Att. artistiche, sportive, intrattenim./divert.	-	-	-	-	-	-	-	-	-	-	-	-
S Altre attività di servizi	4	-	-	-	-	-	<b>-1</b>	<b>-1</b>	4	-	<b>-1</b>	<b>-1</b>
T Att. famiglie e convivenze come datori di lavoro	-	-	-	-	-	-	-	-	-	-	-	-
<b>Non classificate</b>	<b>-</b>	<b>-</b>	<b>-</b>	<b>-</b>	<b>-</b>	<b>-</b>	<b>-</b>	<b>-</b>	<b>-</b>	<b>-</b>	<b>-</b>	<b>-</b>
<b>TOTALE</b>	<b>135</b>	<b>-3</b>	<b>-6</b>	<b>-14</b>	<b>26</b>	-	-	<b>7</b>	<b>161</b>	<b>-3</b>	<b>-6</b>	<b>-7</b>

Fonte: elab. Ufficio Studi e Statistica CCIAA Treviso - Belluno su dati Infocamere



Comune di LAMON. Unità locali attive per tipologia. Situazione al 31/12/2022 - confronto decennale

SETTORI	SEDI			UNITA' LOCALI DIPENDENTI			UNITA' LOCALI TOTALI		
	dic-12	dic-22	Var. ass.	dic-12	dic-22	Var. ass.	dic-12	dic-22	Var. ass.
<b>Agricoltura, silvicoltura e pesca</b>	<b>28</b>	<b>28</b>	<b>-</b>	<b>1</b>	<b>2</b>	<b>1</b>	<b>29</b>	<b>30</b>	<b>1</b>
<b>Attività manifatturiere</b>	<b>15</b>	<b>15</b>	<b>-</b>	<b>1</b>	<b>3</b>	<b>2</b>	<b>16</b>	<b>18</b>	<b>2</b>
10-11 Alimentari e bevande	2	2	-	-	2	2	2	4	2
13 al 15 Sistema moda	-	-	-	1	-	-1	1	-	-1
16 e 31 Legno arredo	6	5	-1	-	-	-	6	5	-1
24 al 30 metalmeccanica	5	5	-	-	-	-	5	5	-
Altro manifatturiero	2	3	1	-	1	1	2	4	2
<b>Altra Industria</b>	<b>-</b>	<b>1</b>	<b>1</b>	<b>1</b>	<b>1</b>	<b>-</b>	<b>1</b>	<b>2</b>	<b>1</b>
<b>Costruzioni</b>	<b>37</b>	<b>32</b>	<b>-5</b>	<b>1</b>	<b>2</b>	<b>1</b>	<b>38</b>	<b>34</b>	<b>-4</b>
<b>Commercio</b>	<b>34</b>	<b>27</b>	<b>-7</b>	<b>7</b>	<b>9</b>	<b>2</b>	<b>41</b>	<b>36</b>	<b>-5</b>
Commercio e riparazione auto e moto	2	3	1	-	2	2	2	5	3
Commercio all'ingrosso	3	-	-3	1	1	-	4	1	-3
Commercio al dettaglio	29	24	-5	6	6	-	35	30	-5
<b>Alloggio e ristorazione</b>	<b>20</b>	<b>18</b>	<b>-2</b>	<b>1</b>	<b>2</b>	<b>1</b>	<b>21</b>	<b>20</b>	<b>-1</b>
55 Alloggio	1	1	-	-	-	-	1	1	-
56 Attività dei servizi di ristorazione	19	17	-2	1	2	1	20	19	-1
<b>Servizi alle imprese</b>	<b>12</b>	<b>9</b>	<b>-3</b>	<b>4</b>	<b>6</b>	<b>2</b>	<b>16</b>	<b>15</b>	<b>-1</b>
H Trasporto e magazzinaggio	4	2	-2	2	2	-	6	4	-2
J Servizi di informazione e comunicazione	3	1	-2	-	2	2	3	3	-
K Attività finanziarie e assicurative	2	2	-	2	2	-	4	4	-
L Attività immobiliari	2	1	-1	-	-	-	2	1	-1
M Attività professionali, scientifiche e tecniche	1	2	1	-	-	-	1	2	1
N Noleggio, ag. viaggio, serv. supporto imprese	-	1	1	-	-	-	-	1	1
<b>Servizi alle persone</b>	<b>6</b>	<b>5</b>	<b>-1</b>	<b>-</b>	<b>1</b>	<b>1</b>	<b>6</b>	<b>6</b>	<b>-</b>
O Amm. pubblica e difesa; assic. sociale obbligatoria	-	-	-	-	-	-	-	-	-
P Istruzione	-	-	-	-	-	-	-	-	-
Q Sanità e assistenza sociale	-	1	1	-	1	1	-	2	2
R Att. artistiche, sportive, intrattenim./divert.	-	-	-	-	-	-	-	-	-
S Altre attività di servizi	6	4	-2	-	-	-	6	4	-2
T Att. famiglie e convivenze come datori di lavoro	-	-	-	-	-	-	-	-	-
<b>Non classificate</b>	<b>-</b>	<b>-</b>	<b>-</b>	<b>-</b>	<b>-</b>	<b>-</b>	<b>-</b>	<b>-</b>	<b>-</b>
<b>TOTALE</b>	<b>152</b>	<b>135</b>	<b>-17</b>	<b>16</b>	<b>26</b>	<b>10</b>	<b>168</b>	<b>161</b>	<b>-7</b>

Fonte: elab. Ufficio Studi e Statistica CCIAA Treviso - Belluno su dati Infocamere



Comune di LAMON. Imprese artigiane e non artigiane attive e relativi addetti d'impresa per settori economici. Situazione al 31/12/2022

SETTORI	ARTIGIANE		NON ARTIGIANE		TOTALE		% artigiane su totale	
	Sedi	Addetti d'impresa	Sedi	Addetti d'impresa	Sedi	Addetti d'impresa	Sedi	Addetti d'impresa
<b>Agricoltura, silvicoltura e pesca</b>	<b>4</b>	<b>8</b>	<b>24</b>	<b>14</b>	<b>28</b>	<b>22</b>	<b>14,3</b>	<b>36,4</b>
<b>Attività manifatturiere</b>	<b>14</b>	<b>27</b>	<b>1</b>	<b>1</b>	<b>15</b>	<b>28</b>	<b>93,3</b>	<b>96,4</b>
10-11 Alimentari e bevande	2	8	-	-	2	8	100,0	100,0
13 al 15 Sistema moda	-	-	-	-	-	-	-	-
16 e 31 Legno arredo	5	9	-	-	5	9	100,0	100,0
24 al 30 metalmeccanica	4	7	1	1	5	8	80,0	87,5
Altro manifatturiero	3	3	-	-	3	3	100,0	100,0
<b>Altra Industria</b>	<b>-</b>	<b>-</b>	<b>1</b>	<b>1</b>	<b>1</b>	<b>1</b>	<b>-</b>	<b>-</b>
<b>Costruzioni</b>	<b>30</b>	<b>57</b>	<b>2</b>	<b>2</b>	<b>32</b>	<b>59</b>	<b>93,8</b>	<b>96,6</b>
<b>Commercio</b>	<b>3</b>	<b>9</b>	<b>24</b>	<b>45</b>	<b>27</b>	<b>54</b>	<b>11,1</b>	<b>16,7</b>
Commercio e riparazione auto e moto	3	9	-	-	3	9	100,0	100,0
Commercio all'ingrosso	-	-	-	-	-	-	-	-
Commercio al dettaglio	-	-	24	45	24	45	-	-
<b>Alloggio e ristorazione</b>	<b>1</b>	<b>4</b>	<b>17</b>	<b>78</b>	<b>18</b>	<b>82</b>	<b>5,6</b>	<b>4,9</b>
55 Alloggio	-	-	1	-	1	-	-	-
56 Attività dei servizi di ristorazione	1	4	16	78	17	82	5,9	4,9
<b>Servizi alle imprese</b>	<b>3</b>	<b>6</b>	<b>6</b>	<b>4</b>	<b>9</b>	<b>10</b>	<b>33,3</b>	<b>60,0</b>
H Trasporto e magazzinaggio	1	2	1	1	2	3	50,0	66,7
J Servizi di informazione e comunicazione	1	2	-	-	1	2	100,0	100,0
K Attività finanziarie e assicurative	-	-	2	2	2	2	-	-
L Attività immobiliari	-	-	1	1	1	1	-	-
M Attività professionali, scientifiche e tecniche	-	-	2	-	2	-	-	-
N Noleggio, ag. viaggio, serv. supporto imprese	1	2	-	-	1	2	100,0	100,0
<b>Servizi alle persone</b>	<b>3</b>	<b>7</b>	<b>2</b>	<b>68</b>	<b>5</b>	<b>75</b>	<b>60,0</b>	<b>9,3</b>
O Amm. pubblica e difesa; assic. sociale obbligatoria	-	-	-	-	-	-	-	-
P Istruzione	-	-	-	-	-	-	-	-
Q Sanità e assistenza sociale	-	-	1	64	1	64	-	-
R Att. artistiche, sportive, intrattenim./divert.	-	-	-	-	-	-	-	-
S Altre attività di servizi	3	7	1	4	4	11	75,0	63,6
T Att. famiglie e convivenze come datori di lavoro	-	-	-	-	-	-	-	-
<b>Non classificate</b>	<b>-</b>	<b>-</b>	<b>-</b>	<b>-</b>	<b>-</b>	<b>-</b>	<b>-</b>	<b>-</b>
<b>TOTALE</b>	<b>58</b>	<b>118</b>	<b>77</b>	<b>213</b>	<b>135</b>	<b>331</b>	<b>43,0</b>	<b>35,6</b>

Fonte: elab. Ufficio Studi e Statistica CCIAA Treviso - Belluno su dati Infocamere



Comune di LAMON. Imprese femminili, giovanili e straniere attive e relativi addetti d'impresa per settori economici. Situazione al 31/12/2022

SETTORI	FEMMINILI				GIOVANILI				STRANIERE			
	Sedi	Addetti d'impresa	% sul totale		Sedi	Addetti d'impresa	% sul totale		Sedi	Addetti d'impresa	% sul totale	
			Sedi	Addetti d'impresa			Sedi	Addetti d'impresa			Sedi	Addetti d'impresa
<b>Agricoltura, silvicoltura e pesca</b>	<b>4</b>	<b>1</b>	<b>14,3</b>	<b>4,5</b>	<b>6</b>	<b>7</b>	<b>21,4</b>	<b>31,8</b>	<b>3</b>	<b>-</b>	<b>10,7</b>	<b>-</b>
<b>Attività manifatturiere</b>	<b>1</b>	<b>3</b>	<b>6,7</b>	<b>10,7</b>	<b>-</b>	<b>-</b>	<b>-</b>	<b>-</b>	<b>3</b>	<b>4</b>	<b>20,0</b>	<b>14,3</b>
10-11 Alimentari e bevande	-	-	-	-	-	-	-	-	-	-	-	-
13 al 15 Sistema moda	-	-	-	-	-	-	-	-	-	-	-	-
16 e 31 Legno arredo	-	-	-	-	-	-	-	-	1	1	20,0	11,1
24 al 30 metalmeccanica	1	3	20,0	37,5	-	-	-	-	2	3	40,0	37,5
Altro manifatturiero	-	-	-	-	-	-	-	-	-	-	-	-
<b>Altra Industria</b>	<b>-</b>	<b>-</b>	<b>-</b>	<b>-</b>	<b>-</b>	<b>-</b>	<b>-</b>	<b>-</b>	<b>-</b>	<b>-</b>	<b>-</b>	<b>-</b>
<b>Costruzioni</b>	<b>-</b>	<b>-</b>	<b>-</b>	<b>-</b>	<b>2</b>	<b>2</b>	<b>6,3</b>	<b>3,4</b>	<b>6</b>	<b>7</b>	<b>18,8</b>	<b>11,9</b>
<b>Commercio</b>	<b>9</b>	<b>11</b>	<b>33,3</b>	<b>20,4</b>	<b>-</b>	<b>-</b>	<b>-</b>	<b>-</b>	<b>3</b>	<b>3</b>	<b>11,1</b>	<b>5,6</b>
Commercio e riparazione auto e moto	-	-	-	-	-	-	-	-	-	-	-	-
Commercio all'ingrosso	-	-	-	-	-	-	-	-	-	-	-	-
Commercio al dettaglio	9	11	37,5	24,4	-	-	-	-	3	3	12,5	6,7
<b>Alloggio e ristorazione</b>	<b>6</b>	<b>29</b>	<b>33,3</b>	<b>35,4</b>	<b>4</b>	<b>12</b>	<b>22,2</b>	<b>14,6</b>	<b>1</b>	<b>4</b>	<b>5,6</b>	<b>4,9</b>
55 Alloggio	-	-	-	-	-	-	-	-	-	-	-	-
56 Attività dei servizi di ristorazione	6	29	35,3	35,4	4	12	23,5	14,6	1	4	5,9	4,9
<b>Servizi alle imprese</b>	<b>1</b>	<b>2</b>	<b>11,1</b>	<b>20,0</b>	<b>-</b>	<b>-</b>	<b>-</b>	<b>-</b>	<b>1</b>	<b>1</b>	<b>11,1</b>	<b>10,0</b>
H Trasporto e magazzinaggio	1	2	50,0	66,7	-	-	-	-	-	-	-	-
J Servizi di informazione e comunicazione	-	-	-	-	-	-	-	-	-	-	-	-
K Attività finanziarie e assicurative	-	-	-	-	-	-	-	-	1	1	50,0	50,0
L Attività immobiliari	-	-	-	-	-	-	-	-	-	-	-	-
M Attività professionali, scientifiche e tecniche	-	-	-	-	-	-	-	-	-	-	-	-
N Noleggio, ag. viaggio, serv. supporto imprese	-	-	-	-	-	-	-	-	-	-	-	-
<b>Servizi alle persone</b>	<b>3</b>	<b>7</b>	<b>60,0</b>	<b>9,3</b>	<b>1</b>	<b>1</b>	<b>20,0</b>	<b>1,3</b>	<b>1</b>	<b>1</b>	<b>20,0</b>	<b>1,3</b>
O Amm. pubblica e difesa; assic. sociale obbligatoria	-	-	-	-	-	-	-	-	-	-	-	-
P Istruzione	-	-	-	-	-	-	-	-	-	-	-	-
Q Sanità e assistenza sociale	-	-	-	-	-	-	-	-	-	-	-	-
R Att. artistiche, sportive, intrattenim./divert.	-	-	-	-	-	-	-	-	-	-	-	-
S Altre attività di servizi	3	7	75,0	63,6	1	1	25,0	9,1	1	1	25,0	9,1
T Att. famiglie e convivenze come datori di lavoro	-	-	-	-	-	-	-	-	-	-	-	-
<b>Non classificate</b>	<b>-</b>	<b>-</b>	<b>-</b>	<b>-</b>	<b>-</b>	<b>-</b>	<b>-</b>	<b>-</b>	<b>-</b>	<b>-</b>	<b>-</b>	<b>-</b>
<b>TOTALE</b>	<b>24</b>	<b>53</b>	<b>17,8</b>	<b>16,0</b>	<b>13</b>	<b>22</b>	<b>9,6</b>	<b>6,6</b>	<b>18</b>	<b>20</b>	<b>13,3</b>	<b>6,0</b>

**Comune di LIMANA in sintesi. Situazione al 31/12/2022**

**Le imprese del territorio**

	Numero	Rispetto allo scorso anno	Rispetto a 10 anni fa	Comune/ Provincia	N° addetti alle Unità locali totali	Numero	Comune/ Provincia
<b>Unità locali attive</b>	361	-4 ↓	-12 ↓	2,0%	2.667	3,6%	

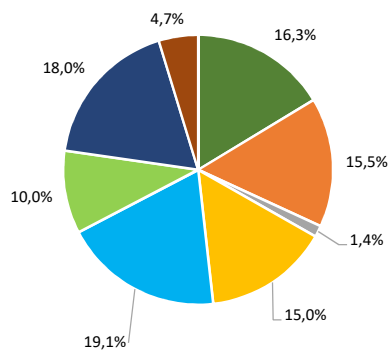
**Le caratteristiche delle imprese**

<b>Sedi d'impresa attive</b>			<b>N° addetti d'impresa</b>			
	Numero	Rispetto allo scorso anno	Rispetto a 10 anni fa		Numero	% sul totale addetti
<b>Sedi d'impresa attive</b>	298	1 ↑	-22 ↓	<b>N° addetti d'impresa</b>	1.638	
<b>di cui:</b>	<b>Numero</b>	<b>% sul totale imprese</b>		<b>di cui:</b>	<b>Numero</b>	<b>% sul totale addetti</b>
<i>Artigiane</i>	99	33,2		<i>Artigiane</i>	302	18,4
<i>Femminili</i>	64	21,5		<i>Femminili</i>	229	14,0
<i>Giovanili</i>	13	4,4		<i>Giovanili</i>	19	1,2
<i>Straniere</i>	27	9,1		<i>Straniere</i>	57	3,5

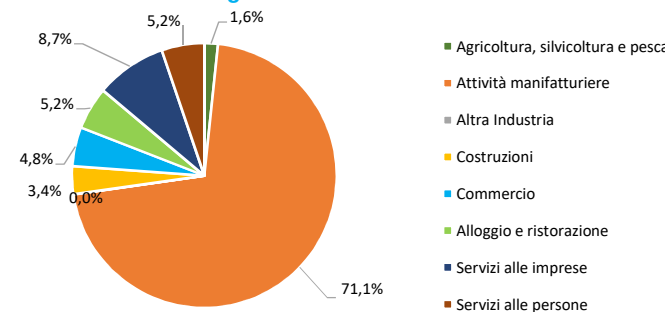
	Numero	Rispetto allo scorso anno	Rispetto a 10 anni fa
<b>Unità locali dipendenti</b>	63	-5 ↓	10 ↑

**Le specializzazioni del territorio**

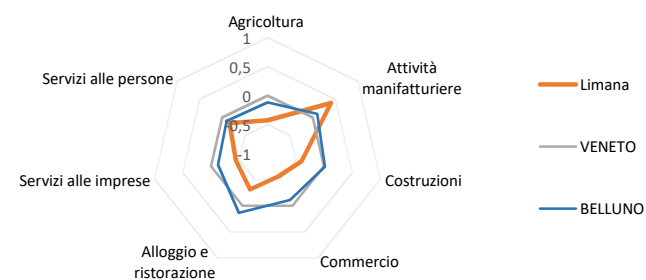
**Peso % dei settori nelle unità locali totali**



**Peso % dei settori negli addetti alle unità locali totali**



**Indice di specializzazione**



Fonte: elab. Ufficio Studi e Statistica CCIAA Treviso - Belluno su dati Infocamere



Comune di LIMANA. Unità locali attive per tipologia e relativi addetti. Situazione al 31/12/2022

SETTORI	SEDI d'impresa	UNITA' LOCALI DIPENDENTI				UL totali	ADDETTI alle UL totali	% ADDETTI SETTORE SU TOT. ADDETTI
		UL con sede in provincia	1a. UL con sede fuori provincia	Altre UL con sede fuori provincia	TOTALE			
<b>Agricoltura, silvicoltura e pesca</b>	<b>55</b>	<b>2</b>	<b>2</b>	<b>-</b>	<b>4</b>	<b>59</b>	<b>44</b>	<b>1,6</b>
<b>Attività manifatturiere</b>	<b>41</b>	<b>11</b>	<b>2</b>	<b>2</b>	<b>15</b>	<b>56</b>	<b>1.895</b>	<b>71,1</b>
10-11 Alimentari e bevande	5	1	-	-	1	6	24	0,9
13 al 15 Sistema moda	5	-	-	-	-	5	10	0,4
16 e 31 Legno arredo	4	-	1	-	1	5	10	0,4
24 al 30 metalmeccanica	10	1	1	2	4	14	1.447	54,3
Altro manifatturiero	17	9	-	-	9	26	404	15,1
<b>Altra Industria</b>	<b>-</b>	<b>5</b>	<b>-</b>	<b>-</b>	<b>5</b>	<b>5</b>	<b>1</b>	<b>0,0</b>
<b>Costruzioni</b>	<b>51</b>	<b>2</b>	<b>1</b>	<b>-</b>	<b>3</b>	<b>54</b>	<b>91</b>	<b>3,4</b>
<b>Commercio</b>	<b>54</b>	<b>10</b>	<b>4</b>	<b>1</b>	<b>15</b>	<b>69</b>	<b>127</b>	<b>4,8</b>
Commercio e riparazione auto e moto	5	2	-	-	2	7	31	1,2
Commercio all'ingrosso	23	-	3	-	3	26	26	1,0
Commercio al dettaglio	26	8	1	1	10	36	70	2,6
<b>Alloggio e ristorazione</b>	<b>29</b>	<b>4</b>	<b>3</b>	<b>-</b>	<b>7</b>	<b>36</b>	<b>139</b>	<b>5,2</b>
55 Alloggio	4	1	-	-	1	5	5	0,2
56 Attività dei servizi di ristorazione	25	3	3	-	6	31	134	5,0
<b>Servizi alle imprese</b>	<b>55</b>	<b>7</b>	<b>-</b>	<b>3</b>	<b>10</b>	<b>65</b>	<b>231</b>	<b>8,7</b>
H Trasporto e magazzinaggio	7	2	-	1	3	10	19	0,7
J Servizi di informazione e comunicazione	3	-	-	-	-	3	1	0,0
K Attività finanziarie e assicurative	6	1	-	2	3	9	15	0,6
L Attività immobiliari	13	1	-	-	1	14	11	0,4
M Attività professionali, scientifiche e tecniche	14	2	-	-	2	16	17	0,6
N Noleggio, agenzie di viaggio, servizi di supporto alle imprese	12	1	-	-	1	13	168	6,3
<b>Servizi alle persone</b>	<b>13</b>	<b>4</b>	<b>-</b>	<b>-</b>	<b>4</b>	<b>17</b>	<b>139</b>	<b>5,2</b>
O Amministrazione pubblica e difesa; assicurazione sociale obbligatoria	-	-	-	-	-	-	-	-
P Istruzione	-	-	-	-	-	-	-	-
Q Sanità e assistenza sociale	1	2	-	-	2	3	113	4,2
R Attività artistiche, sportive, di intrattenimento e divertimento	4	-	-	-	-	4	9	0,3
S Altre attività di servizi	8	2	-	-	2	10	17	0,6
T Attività di famiglie e convivenze come datori di lavoro	-	-	-	-	-	-	-	-
<b>Non classificate</b>	<b>-</b>	<b>-</b>	<b>-</b>	<b>-</b>	<b>-</b>	<b>-</b>	<b>-</b>	<b>-</b>
<b>TOTALE</b>	<b>298</b>	<b>45</b>	<b>12</b>	<b>6</b>	<b>63</b>	<b>361</b>	<b>2.667</b>	<b>100,0</b>

Fonte: elab. Ufficio Studi e Statistica CCIAA Treviso - Belluno su dati Infocamere





Comune di LIMANA. Unità locali attive per tipologia. Situazione al 31/12/2022 - confronto con i periodi indicati

SETTORI	SEDI				UNITA' LOCALI DIPENDENTI				UNITA' LOCALI TOTALI			
	dic-22	Var. ass.			dic-22	Var. ass.			dic-22	Var. ass.		
		dic 22/ sett 22	dic 22/ dic 21	dic 22/ dic 19		dic 22/ sett 22	dic 22/ dic 21	dic 22/ dic 19		dic 22/ sett 22	dic 22/ dic 21	dic 22/ dic 19
<b>Agricoltura, silvicoltura e pesca</b>	<b>55</b>	<b>-1</b>	<b>-</b>	<b>-3</b>	<b>4</b>	<b>-</b>	<b>-</b>	<b>-</b>	<b>59</b>	<b>-1</b>	<b>-</b>	<b>-3</b>
<b>Attività manifatturiere</b>	<b>41</b>	<b>-</b>	<b>1</b>	<b>1</b>	<b>15</b>	<b>-</b>	<b>-</b>	<b>-1</b>	<b>56</b>	<b>-</b>	<b>1</b>	<b>-</b>
10-11 Alimentari e bevande	5	-	-	-	1	-	-	-	6	-	-	-
13 al 15 Sistema moda	5	-	-	1	-	-	-	-	5	-	-	1
16 e 31 Legno arredo	4	-	-	-	1	-	-	-1	5	-	-	-1
24 al 30 metalmeccanica	10	-	-	-1	4	-	-	1	14	-	-	-
Altro manifatturiero	17	-	1	1	9	-	-	-1	26	-	1	-
<b>Altra Industria</b>	<b>-</b>	<b>-</b>	<b>-</b>	<b>-</b>	<b>5</b>	<b>-</b>	<b>-</b>	<b>-</b>	<b>5</b>	<b>-</b>	<b>-</b>	<b>-</b>
<b>Costruzioni</b>	<b>51</b>	<b>-</b>	<b>3</b>	<b>3</b>	<b>3</b>	<b>-</b>	<b>-</b>	<b>1</b>	<b>54</b>	<b>-</b>	<b>3</b>	<b>4</b>
<b>Commercio</b>	<b>54</b>	<b>-</b>	<b>-</b>	<b>-</b>	<b>15</b>	<b>-</b>	<b>-3</b>	<b>-</b>	<b>69</b>	<b>-</b>	<b>-3</b>	<b>-</b>
Commercio e riparazione auto e moto	5	-	-1	-2	2	-	-1	-1	7	-	-2	-3
Commercio all'ingrosso	23	1	1	1	3	-	-2	-1	26	1	-1	-
Commercio al dettaglio	26	-1	-	1	10	-	-	2	36	-1	-	3
<b>Alloggio e ristorazione</b>	<b>29</b>	<b>-</b>	<b>1</b>	<b>4</b>	<b>7</b>	<b>-</b>	<b>1</b>	<b>-</b>	<b>36</b>	<b>-</b>	<b>2</b>	<b>4</b>
55 Alloggio	4	-	-	1	1	-	-	-	5	-	-	1
56 Attività dei servizi di ristorazione	25	-	1	3	6	-	1	-	31	-	2	3
<b>Servizi alle imprese</b>	<b>55</b>	<b>1</b>	<b>-2</b>	<b>8</b>	<b>10</b>	<b>1</b>	<b>-</b>	<b>3</b>	<b>65</b>	<b>2</b>	<b>-2</b>	<b>11</b>
H Trasporto e magazzinaggio	7	-	-	-1	3	-	-	-	10	-	-	-1
J Servizi di informazione e comunicazione	3	1	1	1	-	-	-	-	3	1	1	1
K Attività finanziarie e assicurative	6	-	-2	-1	3	-	-	-	9	-	-2	-1
L Attività immobiliari	13	-	-1	3	1	-	-	-	14	-	-1	3
M Attività professionali, scientifiche e tecniche	14	-	-	5	2	1	-	2	16	1	-	7
N Noleggio, ag. viaggio, serv. supporto imprese	12	-	-	1	1	-	-	1	13	-	-	2
<b>Servizi alle persone</b>	<b>13</b>	<b>-1</b>	<b>-2</b>	<b>-2</b>	<b>4</b>	<b>-1</b>	<b>-2</b>	<b>-1</b>	<b>17</b>	<b>-2</b>	<b>-4</b>	<b>-3</b>
O Amm. pubblica e difesa; assic. sociale obbligatoria	-	-	-	-	-	-	-	-	-	-	-	-
P Istruzione	-	-	-1	-2	-	-	-	-	-	-	-1	-2
Q Sanità e assistenza sociale	1	-	-	-	2	-	-	-	3	-	-	-
R Att. artistiche, sportive, intrattenim./divert.	4	-1	-	1	-	-1	-1	-	4	-2	-1	1
S Altre attività di servizi	8	-	-1	-1	2	-	-1	-1	10	-	-2	-2
T Att. famiglie e convivenze come datori di lavoro	-	-	-	-	-	-	-	-	-	-	-	-
<b>Non classificate</b>	<b>-</b>	<b>-</b>	<b>-</b>	<b>-</b>	<b>-</b>	<b>-1</b>	<b>-1</b>	<b>-</b>	<b>-</b>	<b>-1</b>	<b>-1</b>	<b>-</b>
<b>TOTALE</b>	<b>298</b>	<b>-1</b>	<b>1</b>	<b>11</b>	<b>63</b>	<b>-1</b>	<b>-5</b>	<b>2</b>	<b>361</b>	<b>-2</b>	<b>-4</b>	<b>13</b>



Comune di LIMANA. Unità locali attive per tipologia. Situazione al 31/12/2022 - confronto decennale

SETTORI	SEDI			UNITA' LOCALI DIPENDENTI			UNITA' LOCALI TOTALI		
	dic-12	dic-22	Var. ass.	dic-12	dic-22	Var. ass.	dic-12	dic-22	Var. ass.
<b>Agricoltura, silvicoltura e pesca</b>	<b>64</b>	<b>55</b>	<b>-9</b>	<b>1</b>	<b>4</b>	<b>3</b>	<b>65</b>	<b>59</b>	<b>-6</b>
<b>Attività manifatturiere</b>	<b>52</b>	<b>41</b>	<b>-11</b>	<b>17</b>	<b>15</b>	<b>-2</b>	<b>69</b>	<b>56</b>	<b>-13</b>
10-11 Alimentari e bevande	6	5	-1	-	1	1	6	6	-
13 al 15 Sistema moda	5	5	-	-	-	-	5	5	-
16 e 31 Legno arredo	7	4	-3	2	1	-1	9	5	-4
24 al 30 metalmeccanica	16	10	-6	6	4	-2	22	14	-8
Altro manifatturiero	18	17	-1	9	9	-	27	26	-1
<b>Altra Industria</b>	<b>-</b>	<b>-</b>	<b>-</b>	<b>2</b>	<b>5</b>	<b>3</b>	<b>2</b>	<b>5</b>	<b>3</b>
<b>Costruzioni</b>	<b>61</b>	<b>51</b>	<b>-10</b>	<b>4</b>	<b>3</b>	<b>-1</b>	<b>65</b>	<b>54</b>	<b>-11</b>
<b>Commercio</b>	<b>64</b>	<b>54</b>	<b>-10</b>	<b>12</b>	<b>15</b>	<b>3</b>	<b>76</b>	<b>69</b>	<b>-7</b>
Commercio e riparazione auto e moto	9	5	-4	1	2	1	10	7	-3
Commercio all'ingrosso	26	23	-3	6	3	-3	32	26	-6
Commercio al dettaglio	29	26	-3	5	10	5	34	36	2
<b>Alloggio e ristorazione</b>	<b>30</b>	<b>29</b>	<b>-1</b>	<b>4</b>	<b>7</b>	<b>3</b>	<b>34</b>	<b>36</b>	<b>2</b>
55 Alloggio	2	4	2	1	1	-	3	5	2
56 Attività dei servizi di ristorazione	28	25	-3	3	6	3	31	31	-
<b>Servizi alle imprese</b>	<b>36</b>	<b>55</b>	<b>19</b>	<b>7</b>	<b>10</b>	<b>3</b>	<b>43</b>	<b>65</b>	<b>22</b>
H Trasporto e magazzinaggio	9	7	-2	1	3	2	10	10	-
J Servizi di informazione e comunicazione	3	3	-	-	-	-	3	3	-
K Attività finanziarie e assicurative	3	6	3	4	3	-1	7	9	2
L Attività immobiliari	7	13	6	2	1	-1	9	14	5
M Attività professionali, scientifiche e tecniche	8	14	6	-	2	2	8	16	8
N Noleggio, ag. viaggio, serv. supporto imprese	6	12	6	-	1	1	6	13	7
<b>Servizi alle persone</b>	<b>13</b>	<b>13</b>	<b>-</b>	<b>4</b>	<b>4</b>	<b>-</b>	<b>17</b>	<b>17</b>	<b>-</b>
O Amm. pubblica e difesa; assic. sociale obbligatoria	-	-	-	-	-	-	-	-	-
P Istruzione	-	-	-	-	-	-	-	-	-
Q Sanità e assistenza sociale	1	1	-	2	2	-	3	3	-
R Att. artistiche, sportive, intrattenim./divert.	3	4	1	-	-	-	3	4	1
S Altre attività di servizi	9	8	-1	2	2	-	11	10	-1
T Att. famiglie e convivenze come datori di lavoro	-	-	-	-	-	-	-	-	-
<b>Non classificate</b>	<b>-</b>	<b>-</b>	<b>-</b>	<b>2</b>	<b>-</b>	<b>-2</b>	<b>2</b>	<b>-</b>	<b>-2</b>
<b>TOTALE</b>	<b>320</b>	<b>298</b>	<b>-22</b>	<b>53</b>	<b>63</b>	<b>10</b>	<b>373</b>	<b>361</b>	<b>-12</b>

Fonte: elab. Ufficio Studi e Statistica CCIAA Treviso - Belluno su dati Infocamere



Comune di LIMANA. Imprese artigiane e non artigiane attive e relativi addetti d'impresa per settori economici. Situazione al 31/12/2022

SETTORI	ARTIGIANE		NON ARTIGIANE		TOTALE		% artigiane su totale	
	Sedi	Addetti d'impresa	Sedi	Addetti d'impresa	Sedi	Addetti d'impresa	Sedi	Addetti d'impresa
<b>Agricoltura, silvicoltura e pesca</b>	-	-	55	53	55	53	-	-
<b>Attività manifatturiere</b>	21	87	19	777	41	870	51,2	10,0
10-11 Alimentari e bevande	1	15	3	9	5	30	20,0	50,0
13 al 15 Sistema moda	3	11	2	5	5	16	60,0	68,8
16 e 31 Legno arredo	4	10	-	-	4	10	100,0	100,0
24 al 30 metalmeccanica	6	37	4	375	10	412	60,0	9,0
Altro manifatturiero	7	14	10	388	17	402	41,2	3,5
<b>Altra Industria</b>	-	-	-	-	-	-	-	-
<b>Costruzioni</b>	43	98	8	19	51	117	84,3	83,8
<b>Commercio</b>	5	31	49	93	54	124	9,3	25,0
Commercio e riparazione auto e moto	4	26	1	11	5	37	80,0	70,3
Commercio all'ingrosso	-	-	23	25	23	25	-	-
Commercio al dettaglio	1	5	25	57	26	62	3,8	8,1
<b>Alloggio e ristorazione</b>	8	31	21	105	29	136	27,6	22,8
55 Alloggio	-	-	4	5	4	5	-	-
56 Attività dei servizi di ristorazione	8	31	17	100	25	131	32,0	23,7
<b>Servizi alle imprese</b>	12	32	42	187	55	223	21,8	14,3
H Trasporto e magazzinaggio	6	15	1	1	7	16	85,7	93,8
J Servizi di informazione e comunicazione	-	-	3	1	3	1	-	-
K Attività finanziarie e assicurative	-	-	6	5	6	5	-	-
L Attività immobiliari	-	-	13	11	13	11	-	-
M Attività professionali, scientifiche e tecniche	1	10	13	11	14	21	7,1	47,6
N Noleggio, ag. viaggio, serv. supporto imprese	5	7	6	158	12	169	41,7	4,1
<b>Servizi alle persone</b>	10	23	3	92	13	115	76,9	20,0
O Amm. pubblica e difesa; assic. sociale obbligatoria	-	-	-	-	-	-	-	-
P Istruzione	-	-	-	-	-	-	-	-
Q Sanità' e assistenza sociale	-	-	1	90	1	90	-	-
R Att. artistiche, sportive, intrattenim./divert.	2	7	2	2	4	9	50,0	77,8
S Altre attività di servizi	8	16	-	-	8	16	100,0	100,0
T Att. famiglie e convivenze come datori di lavoro	-	-	-	-	-	-	-	-
<b>Non classificate</b>	-	-	-	-	-	-	-	-
<b>TOTALE</b>	<b>99</b>	<b>302</b>	<b>197</b>	<b>1.326</b>	<b>298</b>	<b>1.638</b>	<b>33,2</b>	<b>18,4</b>

Fonte: elab. Ufficio Studi e Statistica CCIAA Treviso - Belluno su dati Infocamere

Comune di LIMANA. Imprese femminili, giovanili e straniere attive e relativi addetti d'impresa per settori economici. Situazione al 31/12/2022

SETTORI	FEMMINILI				GIOVANILI				STRANIERE			
	Sedi	Addetti d'impresa	% sul totale		Sedi	Addetti d'impresa	% sul totale		Sedi	Addetti d'impresa	% sul totale	
			Sedi	Addetti d'impresa			Sedi	Addetti d'impresa			Sedi	Addetti d'impresa
<b>Agricoltura, silvicoltura e pesca</b>	<b>15</b>	<b>14</b>	<b>27,3</b>	<b>26,4</b>	<b>2</b>	<b>-</b>	<b>3,6</b>	<b>-</b>	<b>1</b>	<b>1</b>	<b>1,8</b>	<b>1,9</b>
<b>Attività manifatturiere</b>	<b>8</b>	<b>112</b>	<b>19,5</b>	<b>12,9</b>	<b>1</b>	<b>3</b>	<b>2,4</b>	<b>0,3</b>	<b>4</b>	<b>9</b>	<b>9,8</b>	<b>1,0</b>
10-11 Alimentari e bevande	-	-	-	-	-	-	-	-	-	-	-	-
13 al 15 Sistema moda	-	-	-	-	-	-	-	-	2	6	40,0	37,5
16 e 31 Legno arredo	-	-	-	-	-	-	-	-	1	1	25,0	10,0
24 al 30 metalmeccanica	3	32	30,0	7,8	-	-	-	-	-	-	-	-
Altro manifatturiero	5	80	29,4	19,9	1	3	5,9	0,7	1	2	5,9	0,5
<b>Altra Industria</b>	<b>-</b>	<b>-</b>	<b>-</b>	<b>-</b>	<b>-</b>	<b>-</b>	<b>-</b>	<b>-</b>	<b>-</b>	<b>-</b>	<b>-</b>	<b>-</b>
<b>Costruzioni</b>	<b>4</b>	<b>28</b>	<b>7,8</b>	<b>23,9</b>	<b>3</b>	<b>5</b>	<b>5,9</b>	<b>4,3</b>	<b>10</b>	<b>24</b>	<b>19,6</b>	<b>20,5</b>
<b>Commercio</b>	<b>13</b>	<b>20</b>	<b>24,1</b>	<b>16,1</b>	<b>2</b>	<b>9</b>	<b>3,7</b>	<b>7,3</b>	<b>2</b>	<b>2</b>	<b>3,7</b>	<b>1,6</b>
Commercio e riparazione auto e moto	-	-	-	-	-	-	-	-	-	-	-	-
Commercio all'ingrosso	3	2	13,0	8,0	1	1	4,3	4,0	2	2	8,7	8,0
Commercio al dettaglio	10	18	38,5	29,0	1	8	3,8	12,9	-	-	-	-
<b>Alloggio e ristorazione</b>	<b>8</b>	<b>37</b>	<b>27,6</b>	<b>27,2</b>	<b>1</b>	<b>1</b>	<b>3,4</b>	<b>0,7</b>	<b>6</b>	<b>16</b>	<b>20,7</b>	<b>11,8</b>
55 Alloggio	1	1	25,0	20,0	1	1	25,0	20,0	1	1	25,0	20,0
56 Attività dei servizi di ristorazione	7	36	28,0	27,5	-	-	-	-	5	15	20,0	11,5
<b>Servizi alle imprese</b>	<b>11</b>	<b>10</b>	<b>20,0</b>	<b>4,5</b>	<b>4</b>	<b>1</b>	<b>7,3</b>	<b>0,4</b>	<b>4</b>	<b>5</b>	<b>7,3</b>	<b>2,2</b>
H Trasporto e magazzinaggio	-	-	-	-	-	-	-	-	2	2	28,6	12,5
J Servizi di informazione e comunicazione	2	1	66,7	100,0	-	-	-	-	-	-	-	-
K Attività finanziarie e assicurative	-	-	-	-	-	-	-	-	-	-	-	-
L Attività immobiliari	3	2	23,1	18,2	-	-	-	-	-	-	-	-
M Attività professionali, scientifiche e tecniche	4	4	28,6	19,0	4	1	28,6	4,8	-	-	-	-
N Noleggio, ag. viaggio, serv. supporto imprese	2	3	16,7	1,8	-	-	-	-	2	3	16,7	1,8
<b>Servizi alle persone</b>	<b>5</b>	<b>8</b>	<b>38,5</b>	<b>7,0</b>	<b>-</b>	<b>-</b>	<b>-</b>	<b>-</b>	<b>-</b>	<b>-</b>	<b>-</b>	<b>-</b>
O Amm. pubblica e difesa; assic. sociale obbligatoria	-	-	-	-	-	-	-	-	-	-	-	-
P Istruzione	-	-	-	-	-	-	-	-	-	-	-	-
Q Sanità e assistenza sociale	-	-	-	-	-	-	-	-	-	-	-	-
R Att. artistiche, sportive, intrattenim./divert.	1	1	25,0	11,1	-	-	-	-	-	-	-	-
S Altre attività di servizi	4	7	50,0	43,8	-	-	-	-	-	-	-	-
T Att. famiglie e convivenze come datori di lavoro	-	-	-	-	-	-	-	-	-	-	-	-
<b>Non classificate</b>	<b>-</b>	<b>-</b>	<b>-</b>	<b>-</b>	<b>-</b>	<b>-</b>	<b>-</b>	<b>-</b>	<b>-</b>	<b>-</b>	<b>-</b>	<b>-</b>
<b>TOTALE</b>	<b>64</b>	<b>229</b>	<b>21,5</b>	<b>14,0</b>	<b>13</b>	<b>19</b>	<b>4,4</b>	<b>1,2</b>	<b>27</b>	<b>57</b>	<b>9,1</b>	<b>3,5</b>

Fonte: elab. Ufficio Studi e Statistica CCIAA Treviso - Belluno su dati Infocamere

Comune di **LIVINALLONGO DEL COL DI LANA** in sintesi. Situazione al **31/12/2022**

**Le imprese del territorio**

	Numero	Rispetto allo scorso anno	Rispetto a 10 anni fa	Comune/ Provincia	N° addetti alle Unità locali totali	Numero	Comune/ Provincia
<b>Unità locali attive</b>	229	-3 ↓	3 ↑	1,3%	854	1,1%	

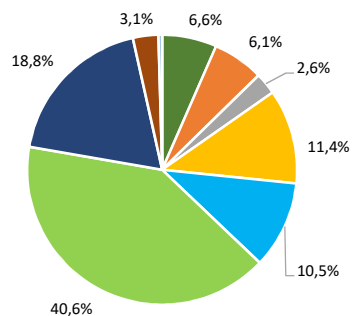
**Le caratteristiche delle imprese**

<b>Sedi d'impresa attive</b>			<b>N° addetti d'impresa</b>		
	Numero	% sul totale imprese		Numero	% sul totale addetti
<b>di cui:</b>					
<i>Artigiane</i>	34	24,3		67	9,2
<i>Femminili</i>	37	26,4		151	20,6
<i>Giovanili</i>	6	4,3		11	1,5
<i>Straniere</i>	1	0,7		1	0,1

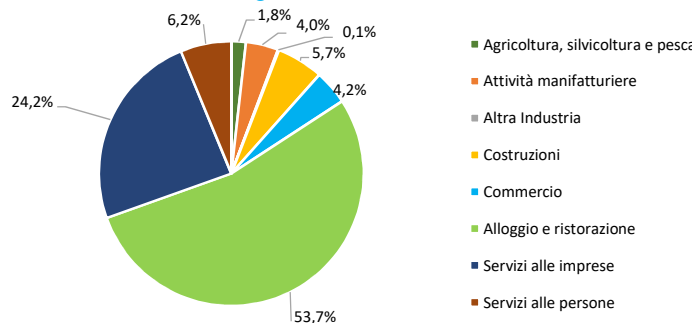
<b>Unità locali dipendenti</b>	Numero	Rispetto allo scorso anno	Rispetto a 10 anni fa
	89	-1 ↓	15 ↑

**Le specializzazioni del territorio**

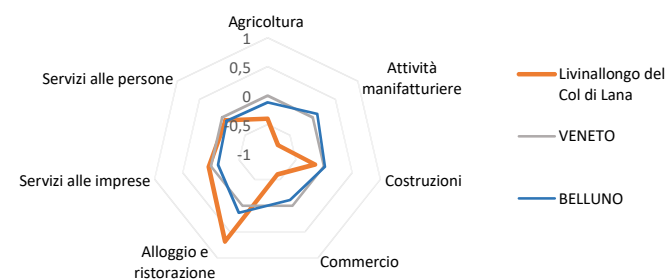
**Peso % dei settori nelle unità locali totali**



**Peso % dei settori negli addetti alle unità locali totali**



**Indice di specializzazione**





Comune di LIVINALLONGO DEL COL DI LANA. Unità locali attive per tipologia e relativi addetti. Situazione al 31/12/2022

SETTORI	SEDI d'impresa	UNITA' LOCALI DIPENDENTI				UL totali	ADDETTI alle UL totali	% ADDETTI SETTORE SU TOT. ADDETTI
		UL con sede in provincia	1a. UL con sede fuori provincia	Altre UL con sede fuori provincia	TOTALE			
<b>Agricoltura, silvicoltura e pesca</b>	<b>11</b>	<b>1</b>	<b>3</b>	<b>-</b>	<b>4</b>	<b>15</b>	<b>15</b>	<b>1,8</b>
<b>Attività manifatturiere</b>	<b>11</b>	<b>3</b>	<b>-</b>	<b>-</b>	<b>3</b>	<b>14</b>	<b>34</b>	<b>4,0</b>
10-11 Alimentari e bevande	3	2	-	-	2	5	23	2,7
13 al 15 Sistema moda	-	-	-	-	-	-	-	-
16 e 31 Legno arredo	7	-	-	-	-	7	10	1,2
24 al 30 metalmeccanica	1	1	-	-	1	2	1	0,1
Altro manifatturiero	-	-	-	-	-	-	-	-
<b>Altra Industria</b>	<b>3</b>	<b>3</b>	<b>-</b>	<b>-</b>	<b>3</b>	<b>6</b>	<b>1</b>	<b>0,1</b>
<b>Costruzioni</b>	<b>20</b>	<b>5</b>	<b>-</b>	<b>1</b>	<b>6</b>	<b>26</b>	<b>49</b>	<b>5,7</b>
<b>Commercio</b>	<b>13</b>	<b>8</b>	<b>2</b>	<b>1</b>	<b>11</b>	<b>24</b>	<b>36</b>	<b>4,2</b>
Commercio e riparazione auto e moto	2	-	-	-	-	2	7	0,8
Commercio all'ingrosso	1	-	-	-	-	1	1	0,1
Commercio al dettaglio	10	8	2	1	11	21	28	3,3
<b>Alloggio e ristorazione</b>	<b>49</b>	<b>22</b>	<b>19</b>	<b>3</b>	<b>44</b>	<b>93</b>	<b>459</b>	<b>53,7</b>
55 Alloggio	38	18	16	2	36	74	378	44,3
56 Attività dei servizi di ristorazione	11	4	3	1	8	19	81	9,5
<b>Servizi alle imprese</b>	<b>28</b>	<b>8</b>	<b>3</b>	<b>4</b>	<b>15</b>	<b>43</b>	<b>207</b>	<b>24,2</b>
H Trasporto e magazzinaggio	13	3	1	2	6	19	155	18,1
J Servizi di informazione e comunicazione	-	-	-	1	1	1	-	-
K Attività finanziarie e assicurative	2	3	1	1	5	7	2	0,2
L Attività immobiliari	8	1	1	-	2	10	24	2,8
M Attività professionali, scientifiche e tecniche	-	-	-	-	-	-	-	-
N Noleggio, agenzie di viaggio, servizi di supporto alle imprese	5	1	-	-	1	6	26	3,0
<b>Servizi alle persone</b>	<b>5</b>	<b>2</b>	<b>-</b>	<b>-</b>	<b>2</b>	<b>7</b>	<b>53</b>	<b>6,2</b>
O Amministrazione pubblica e difesa; assicurazione sociale obbligatoria	-	-	-	-	-	-	-	-
P Istruzione	1	-	-	-	-	1	1	0,1
Q Sanità e assistenza sociale	1	-	-	-	-	1	45	5,3
R Attività artistiche, sportive, di intrattenimento e divertimento	1	-	-	-	-	1	3	0,4
S Altre attività di servizi	2	2	-	-	2	4	4	0,5
T Attività di famiglie e convivenze come datori di lavoro	-	-	-	-	-	-	-	-
<b>Non classificate</b>	<b>-</b>	<b>1</b>	<b>-</b>	<b>-</b>	<b>1</b>	<b>1</b>	<b>-</b>	<b>-</b>
<b>TOTALE</b>	<b>140</b>	<b>53</b>	<b>27</b>	<b>9</b>	<b>89</b>	<b>229</b>	<b>854</b>	<b>100,0</b>

Fonte: elab. Ufficio Studi e Statistica CCIAA Treviso - Belluno su dati Infocamere



Comune di LIVINALLONGO DEL COL DI LANA. Unità locali attive per tipologia. Situazione al 31/12/2022 - confronto con i periodi indicati

SETTORI	SEDI				UNITA' LOCALI DIPENDENTI				UNITA' LOCALI TOTALI			
	dic-22	Var. ass.			dic-22	Var. ass.			dic-22	Var. ass.		
		dic 22/ sett 22	dic 22/ dic 21	dic 22/ dic 19		dic 22/ sett 22	dic 22/ dic 21	dic 22/ dic 19		dic 22/ sett 22	dic 22/ dic 21	dic 22/ dic 19
<b>Agricoltura, silvicoltura e pesca</b>	<b>11</b>	<b>1</b>	<b>-1</b>	<b>-3</b>	<b>4</b>	-	-	<b>1</b>	<b>15</b>	<b>1</b>	<b>-1</b>	<b>-2</b>
<b>Attività manifatturiere</b>	<b>11</b>	-	-	<b>1</b>	<b>3</b>	-	-	<b>1</b>	<b>14</b>	-	-	<b>2</b>
10-11 Alimentari e bevande	3	-	-	-	2	-	-	1	5	-	-	1
13 al 15 Sistema moda	-	-	-	-	-	-	-	-	-	-	-	-
16 e 31 Legno arredo	7	-	-	1	-	-	-	-	7	-	-	1
24 al 30 metalmeccanica	1	-	-	-	1	-	-	-	2	-	-	-
Altro manifatturiero	-	-	-	-	-	-	-	-	-	-	-	-
<b>Altra Industria</b>	<b>3</b>	-	-	-	<b>3</b>	-	-	<b>1</b>	<b>6</b>	-	-	<b>1</b>
<b>Costruzioni</b>	<b>20</b>	-	<b>-2</b>	<b>-3</b>	<b>6</b>	-	-	<b>3</b>	<b>26</b>	-	<b>-2</b>	-
<b>Commercio</b>	<b>13</b>	-	-	<b>-2</b>	<b>11</b>	-	-	<b>-3</b>	<b>24</b>	-	-	<b>-5</b>
Commercio e riparazione auto e moto	2	-	-	-	-	-	-	-	2	-	-	-
Commercio all'ingrosso	1	-	-	-	-	-	-	<b>-2</b>	1	-	-	<b>-2</b>
Commercio al dettaglio	10	-	-	<b>-2</b>	11	-	-	<b>-1</b>	21	-	-	<b>-3</b>
<b>Alloggio e ristorazione</b>	<b>49</b>	<b>-1</b>	<b>-1</b>	<b>-4</b>	<b>44</b>	<b>2</b>	-	<b>1</b>	<b>93</b>	<b>1</b>	<b>-1</b>	<b>-3</b>
55 Alloggio	38	-	2	-	36	2	-	1	74	2	2	1
56 Attività dei servizi di ristorazione	11	<b>-1</b>	<b>-3</b>	<b>-4</b>	8	-	-	-	19	<b>-1</b>	<b>-3</b>	<b>-4</b>
<b>Servizi alle imprese</b>	<b>28</b>	<b>1</b>	<b>2</b>	<b>5</b>	<b>15</b>	<b>-1</b>	<b>-1</b>	<b>3</b>	<b>43</b>	-	<b>1</b>	<b>8</b>
H Trasporto e magazzinaggio	13	-	-	2	6	<b>-1</b>	<b>-1</b>	<b>-1</b>	19	<b>-1</b>	<b>-1</b>	1
J Servizi di informazione e comunicazione	-	-	-	-	1	-	-	-	1	-	-	-
K Attività finanziarie e assicurative	2	-	-	1	5	-	-	1	7	-	-	2
L Attività immobiliari	8	1	1	2	2	-	-	2	10	1	1	4
M Attività professionali, scientifiche e tecniche	-	-	-	-	-	-	-	-	-	-	-	-
N Noleggio, ag. viaggio, serv. supporto imprese	5	-	1	-	1	-	-	1	6	-	1	1
<b>Servizi alle persone</b>	<b>5</b>	-	-	-	<b>2</b>	-	<b>-1</b>	<b>-1</b>	<b>7</b>	-	<b>-1</b>	<b>-1</b>
O Amm. pubblica e difesa; assic. sociale obbligatoria	-	-	-	-	-	-	-	-	-	-	-	-
P Istruzione	1	-	-	-	-	-	-	-	1	-	-	-
Q Sanità e assistenza sociale	1	-	-	-	-	-	-	-	1	-	-	-
R Att. artistiche, sportive, intrattenim./divert.	1	-	-	-	-	-	-	-	1	-	-	-
S Altre attività di servizi	2	-	-	-	2	-	<b>-1</b>	<b>-1</b>	4	-	<b>-1</b>	<b>-1</b>
T Att. famiglie e convivenze come datori di lavoro	-	-	-	-	-	-	-	-	-	-	-	-
<b>Non classificate</b>	-	-	-	-	<b>1</b>	<b>1</b>	<b>1</b>	<b>1</b>	<b>1</b>	<b>1</b>	<b>1</b>	<b>1</b>
<b>TOTALE</b>	<b>140</b>	<b>1</b>	<b>-2</b>	<b>-6</b>	<b>89</b>	<b>2</b>	<b>-1</b>	<b>7</b>	<b>229</b>	<b>3</b>	<b>-3</b>	<b>1</b>

Fonte: elab. Ufficio Studi e Statistica CCIAA Treviso - Belluno su dati Infocamere



Comune di LIVINALLONGO DEL COL DI LANA. Unità locali attive per tipologia. Situazione al 31/12/2022 - confronto decennale

SETTORI	SEDI			UNITA' LOCALI DIPENDENTI			UNITA' LOCALI TOTALI		
	dic-12	dic-22	Var. ass.	dic-12	dic-22	Var. ass.	dic-12	dic-22	Var. ass.
<b>Agricoltura, silvicoltura e pesca</b>	<b>20</b>	<b>11</b>	<b>-9</b>	<b>2</b>	<b>4</b>	<b>2</b>	<b>22</b>	<b>15</b>	<b>-7</b>
<b>Attività manifatturiere</b>	<b>10</b>	<b>11</b>	<b>1</b>	<b>2</b>	<b>3</b>	<b>1</b>	<b>12</b>	<b>14</b>	<b>2</b>
10-11 Alimentari e bevande	3	3	-	1	2	1	4	5	1
13 al 15 Sistema moda	-	-	-	-	-	-	-	-	-
16 e 31 Legno arredo	7	7	-	-	-	-	7	7	-
24 al 30 metalmeccanica	-	1	1	1	1	-	1	2	1
Altro manifatturiero	-	-	-	-	-	-	-	-	-
<b>Altra Industria</b>	<b>2</b>	<b>3</b>	<b>1</b>	<b>1</b>	<b>3</b>	<b>2</b>	<b>3</b>	<b>6</b>	<b>3</b>
<b>Costruzioni</b>	<b>27</b>	<b>20</b>	<b>-7</b>	<b>2</b>	<b>6</b>	<b>4</b>	<b>29</b>	<b>26</b>	<b>-3</b>
<b>Commercio</b>	<b>20</b>	<b>13</b>	<b>-7</b>	<b>11</b>	<b>11</b>	<b>-</b>	<b>31</b>	<b>24</b>	<b>-7</b>
Commercio e riparazione auto e moto	3	2	-1	-	-	-	3	2	-1
Commercio all'ingrosso	2	1	-1	1	-	-1	3	1	-2
Commercio al dettaglio	15	10	-5	10	11	1	25	21	-4
<b>Alloggio e ristorazione</b>	<b>51</b>	<b>49</b>	<b>-2</b>	<b>42</b>	<b>44</b>	<b>2</b>	<b>93</b>	<b>93</b>	<b>-</b>
55 Alloggio	35	38	3	32	36	4	67	74	7
56 Attività dei servizi di ristorazione	16	11	-5	10	8	-2	26	19	-7
<b>Servizi alle imprese</b>	<b>18</b>	<b>28</b>	<b>10</b>	<b>11</b>	<b>15</b>	<b>4</b>	<b>29</b>	<b>43</b>	<b>14</b>
H Trasporto e magazzinaggio	10	13	3	5	6	1	15	19	4
J Servizi di informazione e comunicazione	-	-	-	1	1	-	1	1	-
K Attività finanziarie e assicurative	-	2	2	4	5	1	4	7	3
L Attività immobiliari	4	8	4	-	2	2	4	10	6
M Attività professionali, scientifiche e tecniche	1	-	-1	-	-	-	1	-	-1
N Noleggio, ag. viaggio, serv. supporto imprese	3	5	2	1	1	-	4	6	2
<b>Servizi alle persone</b>	<b>4</b>	<b>5</b>	<b>1</b>	<b>2</b>	<b>2</b>	<b>-</b>	<b>6</b>	<b>7</b>	<b>1</b>
O Amm. pubblica e difesa; assic. sociale obbligatoria	-	-	-	-	-	-	-	-	-
P Istruzione	-	1	1	-	-	-	-	1	1
Q Sanità e assistenza sociale	-	1	1	-	-	-	-	1	1
R Att. artistiche, sportive, intrattenim./divert.	1	1	-	-	-	-	1	1	-
S Altre attività di servizi	3	2	-1	2	2	-	5	4	-1
T Att. famiglie e convivenze come datori di lavoro	-	-	-	-	-	-	-	-	-
<b>Non classificate</b>	<b>-</b>	<b>-</b>	<b>-</b>	<b>1</b>	<b>1</b>	<b>-</b>	<b>1</b>	<b>1</b>	<b>-</b>
<b>TOTALE</b>	<b>152</b>	<b>140</b>	<b>-12</b>	<b>74</b>	<b>89</b>	<b>15</b>	<b>226</b>	<b>229</b>	<b>3</b>

Fonte: elab. Ufficio Studi e Statistica CCIAA Treviso - Belluno su dati Infocamere





Comune di LIVINALLONGO DEL COL DI LANA. Imprese artigiane e non artigiane attive e relativi addetti d'impresa per settori economici. Situazione al 3

SETTORI	ARTIGIANE		NON ARTIGIANE		TOTALE		% artigiane su totale	
	Sedi	Addetti d'impresa	Sedi	Addetti d'impresa	Sedi	Addetti d'impresa	Sedi	Addetti d'impresa
<b>Agricoltura, silvicoltura e pesca</b>	-	-	<b>11</b>	<b>15</b>	<b>11</b>	<b>15</b>	-	-
<b>Attività manifatturiere</b>	<b>10</b>	<b>16</b>	<b>1</b>	<b>18</b>	<b>11</b>	<b>34</b>	<b>90,9</b>	<b>47,1</b>
10-11 Alimentari e bevande	2	5	1	18	3	23	66,7	21,7
13 al 15 Sistema moda	-	-	-	-	-	-	-	-
16 e 31 Legno arredo	7	10	-	-	7	10	100,0	100,0
24 al 30 metalmeccanica	1	1	-	-	1	1	100,0	100,0
Altro manifatturiero	-	-	-	-	-	-	-	-
<b>Altra Industria</b>	-	-	<b>3</b>	<b>2</b>	<b>3</b>	<b>2</b>	-	-
<b>Costruzioni</b>	<b>18</b>	<b>40</b>	<b>2</b>	<b>9</b>	<b>20</b>	<b>49</b>	<b>90,0</b>	<b>81,6</b>
<b>Commercio</b>	<b>2</b>	<b>7</b>	<b>11</b>	<b>22</b>	<b>13</b>	<b>29</b>	<b>15,4</b>	<b>24,1</b>
Commercio e riparazione auto e moto	2	7	-	-	2	7	100,0	100,0
Commercio all'ingrosso	-	-	1	1	1	1	-	-
Commercio al dettaglio	-	-	10	21	10	21	-	-
<b>Alloggio e ristorazione</b>	-	-	<b>49</b>	<b>316</b>	<b>49</b>	<b>316</b>	-	-
55 Alloggio	-	-	38	252	38	252	-	-
56 Attività dei servizi di ristorazione	-	-	11	64	11	64	-	-
<b>Servizi alle imprese</b>	<b>2</b>	<b>1</b>	<b>26</b>	<b>234</b>	<b>28</b>	<b>235</b>	<b>7,1</b>	<b>0,4</b>
H Trasporto e magazzinaggio	2	1	11	171	13	172	15,4	0,6
J Servizi di informazione e comunicazione	-	-	-	-	-	-	-	-
K Attività finanziarie e assicurative	-	-	2	1	2	1	-	-
L Attività immobiliari	-	-	8	35	8	35	-	-
M Attività professionali, scientifiche e tecniche	-	-	-	-	-	-	-	-
N Noleggio, ag. viaggio, serv. supporto imprese	-	-	5	27	5	27	-	-
<b>Servizi alle persone</b>	<b>2</b>	<b>3</b>	<b>3</b>	<b>49</b>	<b>5</b>	<b>52</b>	<b>40,0</b>	<b>5,8</b>
O Amm. pubblica e difesa; assic. sociale obbligatoria	-	-	-	-	-	-	-	-
P Istruzione	-	-	1	1	1	1	-	-
Q Sanità e assistenza sociale	-	-	1	45	1	45	-	-
R Att. artistiche, sportive, intrattenim./divert.	-	-	1	3	1	3	-	-
S Altre attività di servizi	2	3	-	-	2	3	100,0	100,0
T Att. famiglie e convivenze come datori di lavoro	-	-	-	-	-	-	-	-
<b>Non classificate</b>	-	-	-	-	-	-	-	-
<b>TOTALE</b>	<b>34</b>	<b>67</b>	<b>106</b>	<b>665</b>	<b>140</b>	<b>732</b>	<b>24,3</b>	<b>9,2</b>

Fonte: elab. Ufficio Studi e Statistica CCIAA Treviso - Belluno su dati Infocamere

Comune di LIVINALLONGO DEL COL DI LANA. Imprese femminili, giovanili e straniere attive e relativi addetti d'impresa per settori economici. Situazione al 31/12/2022

SETTORI	FEMMINILI				GIOVANILI				STRANIERE			
	Sedi	Addetti d'impresa	% sul totale		Sedi	Addetti d'impresa	% sul totale		Sedi	Addetti d'impresa	% sul totale	
			Sedi	Addetti d'impresa			Sedi	Addetti d'impresa			Sedi	Addetti d'impresa
<b>Agricoltura, silvicoltura e pesca</b>	<b>3</b>	<b>5</b>	<b>27,3</b>	<b>33,3</b>	<b>1</b>	<b>-</b>	<b>9,1</b>	<b>-</b>	<b>-</b>	<b>-</b>	<b>-</b>	<b>-</b>
<b>Attività manifatturiere</b>	<b>-</b>	<b>-</b>	<b>-</b>	<b>-</b>	<b>1</b>	<b>2</b>	<b>9,1</b>	<b>5,9</b>	<b>-</b>	<b>-</b>	<b>-</b>	<b>-</b>
10-11 Alimentari e bevande	-	-	-	-	-	-	-	-	-	-	-	-
13 al 15 Sistema moda	-	-	-	-	-	-	-	-	-	-	-	-
16 e 31 Legno arredo	-	-	-	-	1	2	14,3	20,0	-	-	-	-
24 al 30 metalmeccanica	-	-	-	-	-	-	-	-	-	-	-	-
Altro manifatturiero	-	-	-	-	-	-	-	-	-	-	-	-
<b>Altra Industria</b>	<b>1</b>	<b>1</b>	<b>33,3</b>	<b>50,0</b>	<b>-</b>	<b>-</b>	<b>-</b>	<b>-</b>	<b>-</b>	<b>-</b>	<b>-</b>	<b>-</b>
<b>Costruzioni</b>	<b>-</b>	<b>-</b>	<b>-</b>	<b>-</b>	<b>-</b>	<b>-</b>	<b>-</b>	<b>-</b>	<b>-</b>	<b>-</b>	<b>-</b>	<b>-</b>
<b>Commercio</b>	<b>5</b>	<b>5</b>	<b>38,5</b>	<b>17,2</b>	<b>1</b>	<b>4</b>	<b>7,7</b>	<b>13,8</b>	<b>-</b>	<b>-</b>	<b>-</b>	<b>-</b>
Commercio e riparazione auto e moto	-	-	-	-	-	-	-	-	-	-	-	-
Commercio all'ingrosso	1	1	100,0	100,0	-	-	-	-	-	-	-	-
Commercio al dettaglio	4	4	40,0	19,0	1	4	10,0	19,0	-	-	-	-
<b>Alloggio e ristorazione</b>	<b>23</b>	<b>123</b>	<b>46,9</b>	<b>38,9</b>	<b>2</b>	<b>2</b>	<b>4,1</b>	<b>0,6</b>	<b>-</b>	<b>-</b>	<b>-</b>	<b>-</b>
55 Alloggio	21	121	55,3	48,0	2	2	5,3	0,8	-	-	-	-
56 Attività dei servizi di ristorazione	2	2	18,2	3,1	-	-	-	-	-	-	-	-
<b>Servizi alle imprese</b>	<b>3</b>	<b>13</b>	<b>10,7</b>	<b>5,5</b>	<b>1</b>	<b>3</b>	<b>3,6</b>	<b>1,3</b>	<b>1</b>	<b>1</b>	<b>3,6</b>	<b>0,4</b>
H Trasporto e magazzinaggio	-	-	-	-	-	-	-	-	-	-	-	-
J Servizi di informazione e comunicazione	-	-	-	-	-	-	-	-	-	-	-	-
K Attività finanziarie e assicurative	1	1	50,0	100,0	-	-	-	-	-	-	-	-
L Attività immobiliari	2	12	25,0	34,3	-	-	-	-	-	-	-	-
M Attività professionali, scientifiche e tecniche	-	-	-	-	-	-	-	-	-	-	-	-
N Noleggio, ag. viaggio, serv. supporto imprese	-	-	-	-	1	3	20,0	11,1	1	1	20,0	3,7
<b>Servizi alle persone</b>	<b>2</b>	<b>4</b>	<b>40,0</b>	<b>7,7</b>	<b>-</b>	<b>-</b>	<b>-</b>	<b>-</b>	<b>-</b>	<b>-</b>	<b>-</b>	<b>-</b>
O Amm. pubblica e difesa; assic. sociale obbligatoria	-	-	-	-	-	-	-	-	-	-	-	-
P Istruzione	-	-	-	-	-	-	-	-	-	-	-	-
Q Sanità e assistenza sociale	-	-	-	-	-	-	-	-	-	-	-	-
R Att. artistiche, sportive, intrattenim./divert.	1	3	100,0	100,0	-	-	-	-	-	-	-	-
S Altre attività di servizi	1	1	50,0	33,3	-	-	-	-	-	-	-	-
T Att. famiglie e convivenze come datori di lavoro	-	-	-	-	-	-	-	-	-	-	-	-
<b>Non classificate</b>	<b>-</b>	<b>-</b>	<b>-</b>	<b>-</b>	<b>-</b>	<b>-</b>	<b>-</b>	<b>-</b>	<b>-</b>	<b>-</b>	<b>-</b>	<b>-</b>
<b>TOTALE</b>	<b>37</b>	<b>151</b>	<b>26,4</b>	<b>20,6</b>	<b>6</b>	<b>11</b>	<b>4,3</b>	<b>1,5</b>	<b>1</b>	<b>1</b>	<b>0,7</b>	<b>0,1</b>

**Comune di LONGARONE in sintesi. Situazione al 31/12/2022**

**Le imprese del territorio**

	Numero	Rispetto allo scorso anno	Rispetto a 10 anni fa	Comune/ Provincia	N° addetti alle Unità locali totali	Numero	Comune/ Provincia
<b>Unità locali attive</b>	378	0	-31	2,1%	5.001	6,7%	

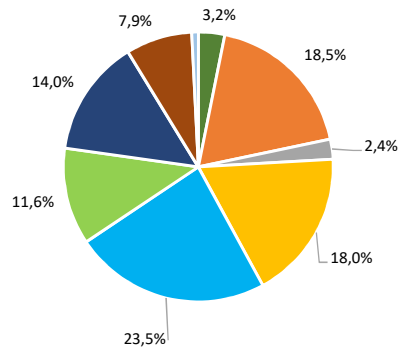
**Le caratteristiche delle imprese**

<b>Sedi d'impresa attive</b>			<b>N° addetti d'impresa</b>		
	Numero	% sul totale imprese		Numero	% sul totale addetti
<b>di cui:</b>					
<b>Artigiane</b>	109	40,7	-6	266	7,4
<b>Femminili</b>	51	19,0	-48	321	8,9
<b>Giovanili</b>	19	7,1		18	0,5
<b>Straniere</b>	35	13,1		69	1,9

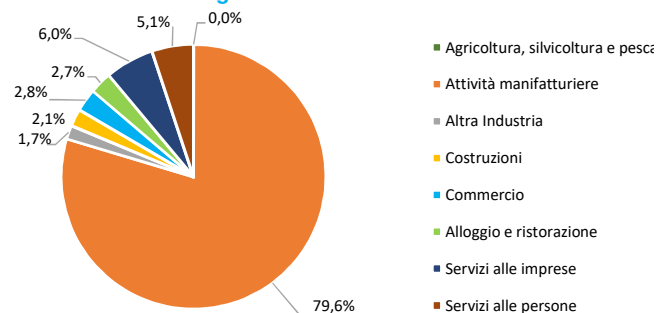
	Numero	Rispetto allo scorso anno	Rispetto a 10 anni fa
<b>Unità locali dipendenti</b>	110	6	17

**Le specializzazioni del territorio**

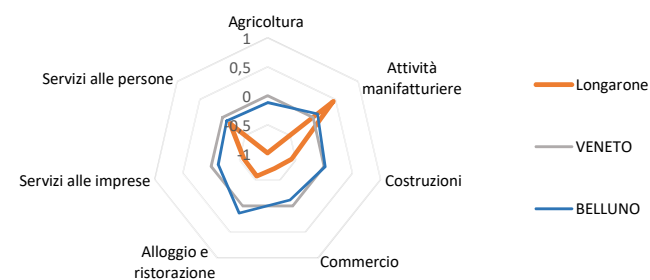
**Peso % dei settori nelle unità locali totali**



**Peso % dei settori negli addetti alle unità locali totali**



**Indice di specializzazione**





Comune di LONGARONE. Unità locali attive per tipologia e relativi addetti. Situazione al 31/12/2022

SETTORI	SEDI d'impresa	UNITA' LOCALI DIPENDENTI				UL totali	ADDETTI alle UL totali	% ADDETTI SETTORE SU TOT. ADDETTI
		UL con sede in provincia	1a. UL con sede fuori provincia	Altre UL con sede fuori provincia	TOTALE			
<b>Agricoltura, silvicoltura e pesca</b>	<b>11</b>	<b>1</b>	<b>-</b>	<b>-</b>	<b>1</b>	<b>12</b>	<b>1</b>	<b>0,0</b>
<b>Attività manifatturiere</b>	<b>44</b>	<b>10</b>	<b>11</b>	<b>5</b>	<b>26</b>	<b>70</b>	<b>3.980</b>	<b>79,6</b>
10-11 Alimentari e bevande	2	-	-	-	-	2	9	0,2
13 al 15 Sistema moda	1	-	-	-	-	1	1	0,0
16 e 31 Legno arredo	5	2	2	-	4	9	83	1,7
24 al 30 metalmeccanica	14	1	4	2	7	21	612	12,2
Altro manifatturiero	22	7	5	3	15	37	3.275	65,5
<b>Altra Industria</b>	<b>5</b>	<b>2</b>	<b>2</b>	<b>-</b>	<b>4</b>	<b>9</b>	<b>85</b>	<b>1,7</b>
<b>Costruzioni</b>	<b>61</b>	<b>5</b>	<b>2</b>	<b>-</b>	<b>7</b>	<b>68</b>	<b>106</b>	<b>2,1</b>
<b>Commercio</b>	<b>66</b>	<b>17</b>	<b>4</b>	<b>2</b>	<b>23</b>	<b>89</b>	<b>140</b>	<b>2,8</b>
Commercio e riparazione auto e moto	13	4	1	-	5	18	32	0,6
Commercio all'ingrosso	17	5	2	1	8	25	36	0,7
Commercio al dettaglio	36	8	1	1	10	46	72	1,4
<b>Alloggio e ristorazione</b>	<b>31</b>	<b>9</b>	<b>3</b>	<b>1</b>	<b>13</b>	<b>44</b>	<b>136</b>	<b>2,7</b>
55 Alloggio	5	-	3	1	4	9	21	0,4
56 Attività dei servizi di ristorazione	26	9	-	-	9	35	115	2,3
<b>Servizi alle imprese</b>	<b>31</b>	<b>6</b>	<b>7</b>	<b>9</b>	<b>22</b>	<b>53</b>	<b>298</b>	<b>6,0</b>
H Trasporto e magazzinaggio	9	2	-	4	6	15	26	0,5
J Servizi di informazione e comunicazione	2	-	1	-	1	3	2	0,0
K Attività finanziarie e assicurative	4	1	-	4	5	9	22	0,4
L Attività immobiliari	4	-	1	-	1	5	-	-
M Attività professionali, scientifiche e tecniche	6	2	3	-	5	11	66	1,3
N Noleggio, agenzie di viaggio, servizi di supporto alle imprese	6	1	2	1	4	10	182	3,6
<b>Servizi alle persone</b>	<b>19</b>	<b>7</b>	<b>3</b>	<b>1</b>	<b>11</b>	<b>30</b>	<b>255</b>	<b>5,1</b>
O Amministrazione pubblica e difesa; assicurazione sociale obbligatoria	-	-	-	-	-	-	-	-
P Istruzione	-	2	-	1	3	3	1	0,0
Q Sanità e assistenza sociale	2	3	1	-	4	6	225	4,5
R Attività artistiche, sportive, di intrattenimento e divertimento	3	-	2	-	2	5	9	0,2
S Altre attività di servizi	14	2	-	-	2	16	20	0,4
T Attività di famiglie e convivenze come datori di lavoro	-	-	-	-	-	-	-	-
<b>Non classificate</b>	<b>-</b>	<b>1</b>	<b>1</b>	<b>1</b>	<b>3</b>	<b>3</b>	<b>-</b>	<b>-</b>
<b>TOTALE</b>	<b>268</b>	<b>58</b>	<b>33</b>	<b>19</b>	<b>110</b>	<b>378</b>	<b>5.001</b>	<b>100,0</b>

Fonte: elab. Ufficio Studi e Statistica CCIAA Treviso - Belluno su dati Infocamere



Comune di LONGARONE. Unità locali attive per tipologia. Situazione al 31/12/2022 - confronto con i periodi indicati

SETTORI	SEDI				UNITA' LOCALI DIPENDENTI				UNITA' LOCALI TOTALI			
	dic-22	Var. ass.			dic-22	Var. ass.			dic-22	Var. ass.		
		dic 22/ sett 22	dic 22/ dic 21	dic 22/ dic 19		dic 22/ sett 22	dic 22/ dic 21	dic 22/ dic 19		dic 22/ sett 22	dic 22/ dic 21	dic 22/ dic 19
<b>Agricoltura, silvicoltura e pesca</b>	<b>11</b>	-	-	<b>1</b>	<b>1</b>	-	-	-	<b>12</b>	-	-	<b>1</b>
<b>Attività manifatturiere</b>	<b>44</b>	-	<b>-4</b>	<b>-8</b>	<b>26</b>	<b>-2</b>	<b>-2</b>	<b>-4</b>	<b>70</b>	<b>-2</b>	<b>-6</b>	<b>-12</b>
10-11 Alimentari e bevande	2	-	-	<b>-1</b>	-	-	-	-	2	-	-	<b>-1</b>
13 al 15 Sistema moda	1	-	-	-	-	-	-	-	1	-	-	-
16 e 31 Legno arredo	5	-	-	-	4	-	-	<b>-1</b>	9	-	-	<b>-1</b>
24 al 30 metalmeccanica	14	-	<b>-2</b>	<b>-5</b>	7	<b>-2</b>	<b>-2</b>	<b>-1</b>	21	<b>-2</b>	<b>-4</b>	<b>-6</b>
Altro manifatturiero	22	-	<b>-2</b>	<b>-2</b>	15	-	-	<b>-2</b>	37	-	<b>-2</b>	<b>-4</b>
<b>Altra Industria</b>	<b>5</b>	-	-	-	<b>4</b>	-	-	-	<b>9</b>	-	-	-
<b>Costruzioni</b>	<b>61</b>	-	<b>2</b>	<b>1</b>	<b>7</b>	<b>1</b>	<b>1</b>	<b>2</b>	<b>68</b>	<b>1</b>	<b>3</b>	<b>3</b>
<b>Commercio</b>	<b>66</b>	<b>1</b>	-	<b>-1</b>	<b>23</b>	<b>1</b>	<b>3</b>	<b>2</b>	<b>89</b>	<b>2</b>	<b>3</b>	<b>1</b>
Commercio e riparazione auto e moto	13	1	-	-	5	-	-	<b>-1</b>	18	1	-	<b>-1</b>
Commercio all'ingrosso	17	-	2	1	8	-	-	1	25	-	2	2
Commercio al dettaglio	36	-	<b>-2</b>	<b>-2</b>	10	1	3	2	46	1	1	-
<b>Alloggio e ristorazione</b>	<b>31</b>	<b>-2</b>	<b>-1</b>	<b>-1</b>	<b>13</b>	-	-	<b>2</b>	<b>44</b>	<b>-2</b>	<b>-1</b>	<b>1</b>
55 Alloggio	5	-	-	<b>-1</b>	4	-	-	3	9	-	-	2
56 Attività dei servizi di ristorazione	26	<b>-2</b>	<b>-1</b>	-	9	-	-	<b>-1</b>	35	<b>-2</b>	<b>-1</b>	<b>-1</b>
<b>Servizi alle imprese</b>	<b>31</b>	-	<b>-2</b>	<b>-6</b>	<b>22</b>	<b>1</b>	<b>1</b>	<b>2</b>	<b>53</b>	<b>1</b>	<b>-1</b>	<b>-4</b>
H Trasporto e magazzinaggio	9	-	-	<b>-3</b>	6	-	-	-	15	-	-	<b>-3</b>
J Servizi di informazione e comunicazione	2	-	-	-	1	-	-	<b>-1</b>	3	-	-	<b>-1</b>
K Attività finanziarie e assicurative	4	-	-	1	5	-	-	-	9	-	-	1
L Attività immobiliari	4	<b>-1</b>	<b>-1</b>	<b>-1</b>	1	-	-	-	5	<b>-1</b>	<b>-1</b>	<b>-1</b>
M Attività professionali, scientifiche e tecniche	6	-	<b>-2</b>	<b>-4</b>	5	1	-	2	11	1	<b>-2</b>	<b>-2</b>
N Noleggio, ag. viaggio, serv. supporto imprese	6	1	1	1	4	-	1	1	10	1	2	2
<b>Servizi alle persone</b>	<b>19</b>	-	<b>-1</b>	-	<b>11</b>	-	<b>1</b>	<b>-2</b>	<b>30</b>	-	-	<b>-2</b>
O Amm. pubblica e difesa; assic. sociale obbligatoria	-	-	-	-	-	-	-	-	-	-	-	-
P Istruzione	-	-	-	-	3	-	-	-	3	-	-	-
Q Sanità e assistenza sociale	2	-	-	-	4	-	1	<b>-2</b>	6	-	1	<b>-2</b>
R Att. artistiche, sportive, intrattenim./divert.	3	-	-	-	2	-	-	-	5	-	-	-
S Altre attività di servizi	14	-	<b>-1</b>	-	2	-	-	-	16	-	<b>-1</b>	-
T Att. famiglie e convivenze come datori di lavoro	-	-	-	-	-	-	-	-	-	-	-	-
<b>Non classificate</b>	<b>-</b>	-	-	-	<b>3</b>	-	<b>2</b>	<b>2</b>	<b>3</b>	-	<b>2</b>	<b>2</b>
<b>TOTALE</b>	<b>268</b>	<b>-1</b>	<b>-6</b>	<b>-14</b>	<b>110</b>	<b>1</b>	<b>6</b>	<b>4</b>	<b>378</b>	-	-	<b>-10</b>



Comune di LONGARONE. Unità locali attive per tipologia. Situazione al 31/12/2022 - confronto decennale

SETTORI	SEDI			UNITA' LOCALI DIPENDENTI			UNITA' LOCALI TOTALI		
	dic-12	dic-22	Var. ass.	dic-12	dic-22	Var. ass.	dic-12	dic-22	Var. ass.
<b>Agricoltura, silvicoltura e pesca</b>	<b>9</b>	<b>11</b>	<b>2</b>	<b>-</b>	<b>1</b>	<b>1</b>	<b>9</b>	<b>12</b>	<b>3</b>
<b>Attività manifatturiere</b>	<b>66</b>	<b>44</b>	<b>-22</b>	<b>32</b>	<b>26</b>	<b>-6</b>	<b>98</b>	<b>70</b>	<b>-28</b>
10-11 Alimentari e bevande	2	2	-	1	-	-1	3	2	-1
13 al 15 Sistema moda	1	1	-	-	-	-	1	1	-
16 e 31 Legno arredo	8	5	-3	3	4	1	11	9	-2
24 al 30 metalmeccanica	27	14	-13	8	7	-1	35	21	-14
Altro manifatturiero	28	22	-6	20	15	-5	48	37	-11
<b>Altra Industria</b>	<b>6</b>	<b>5</b>	<b>-1</b>	<b>2</b>	<b>4</b>	<b>2</b>	<b>8</b>	<b>9</b>	<b>1</b>
<b>Costruzioni</b>	<b>60</b>	<b>61</b>	<b>1</b>	<b>6</b>	<b>7</b>	<b>1</b>	<b>66</b>	<b>68</b>	<b>2</b>
<b>Commercio</b>	<b>85</b>	<b>66</b>	<b>-19</b>	<b>14</b>	<b>23</b>	<b>9</b>	<b>99</b>	<b>89</b>	<b>-10</b>
Commercio e riparazione auto e moto	10	13	3	2	5	3	12	18	6
Commercio all'ingrosso	20	17	-3	7	8	1	27	25	-2
Commercio al dettaglio	55	36	-19	5	10	5	60	46	-14
<b>Alloggio e ristorazione</b>	<b>33</b>	<b>31</b>	<b>-2</b>	<b>10</b>	<b>13</b>	<b>3</b>	<b>43</b>	<b>44</b>	<b>1</b>
55 Alloggio	5	5	-	-	4	4	5	9	4
56 Attività dei servizi di ristorazione	28	26	-2	10	9	-1	38	35	-3
<b>Servizi alle imprese</b>	<b>40</b>	<b>31</b>	<b>-9</b>	<b>17</b>	<b>22</b>	<b>5</b>	<b>57</b>	<b>53</b>	<b>-4</b>
H Trasporto e magazzinaggio	9	9	-	5	6	1	14	15	1
J Servizi di informazione e comunicazione	3	2	-1	-	1	1	3	3	-
K Attività finanziarie e assicurative	3	4	1	7	5	-2	10	9	-1
L Attività immobiliari	10	4	-6	-	1	1	10	5	-5
M Attività professionali, scientifiche e tecniche	9	6	-3	3	5	2	12	11	-1
N Noleggio, ag. viaggio, serv. supporto imprese	6	6	-	2	4	2	8	10	2
<b>Servizi alle persone</b>	<b>16</b>	<b>19</b>	<b>3</b>	<b>11</b>	<b>11</b>	<b>-</b>	<b>27</b>	<b>30</b>	<b>3</b>
O Amm. pubblica e difesa; assic. sociale obbligatoria	-	-	-	-	-	-	-	-	-
P Istruzione	1	-	-1	2	3	1	3	3	-
Q Sanità e assistenza sociale	1	2	1	4	4	-	5	6	1
R Att. artistiche, sportive, intrattenim./divert.	1	3	2	3	2	-1	4	5	1
S Altre attività di servizi	13	14	1	2	2	-	15	16	1
T Att. famiglie e convivenze come datori di lavoro	-	-	-	-	-	-	-	-	-
<b>Non classificate</b>	<b>1</b>	<b>-</b>	<b>-1</b>	<b>1</b>	<b>3</b>	<b>2</b>	<b>2</b>	<b>3</b>	<b>1</b>
<b>TOTALE</b>	<b>316</b>	<b>268</b>	<b>-48</b>	<b>93</b>	<b>110</b>	<b>17</b>	<b>409</b>	<b>378</b>	<b>-31</b>

Fonte: elab. Ufficio Studi e Statistica CCIAA Treviso - Belluno su dati Infocamere



Comune di LONGARONE. Imprese artigiane e non artigiane attive e relativi addetti d'impresa per settori economici. Situazione al 31/12/2022

SETTORI	ARTIGIANE		NON ARTIGIANE		TOTALE		% artigiane su totale	
	Sedi	Addetti d'impresa	Sedi	Addetti d'impresa	Sedi	Addetti d'impresa	Sedi	Addetti d'impresa
<b>Agricoltura, silvicoltura e pesca</b>	-	-	11	2	11	2	-	-
<b>Attività manifatturiere</b>	23	114	21	2.584	44	2.698	52,3	4,2
10-11 Alimentari e bevande	1	9	1	-	2	9	50,0	100,0
13 al 15 Sistema moda	-	-	1	1	1	1	-	-
16 e 31 Legno arredo	5	18	-	-	5	18	100,0	100,0
24 al 30 metalmeccanica	8	37	6	73	14	110	57,1	33,6
Altro manifatturiero	9	50	13	2.510	22	2.560	40,9	2,0
<b>Altra Industria</b>	-	-	5	75	5	75	-	-
<b>Costruzioni</b>	51	78	10	22	61	100	83,6	78,0
<b>Commercio</b>	7	22	59	105	66	127	10,6	17,3
Commercio e riparazione auto e moto	6	21	7	12	13	33	46,2	63,6
Commercio all'ingrosso	-	-	17	37	17	37	-	-
Commercio al dettaglio	1	1	35	56	36	57	2,8	1,8
<b>Alloggio e ristorazione</b>	3	4	28	124	31	128	9,7	3,1
55 Alloggio	-	-	5	14	5	14	-	-
56 Attività dei servizi di ristorazione	3	4	23	110	26	114	11,5	3,5
<b>Servizi alle imprese</b>	12	23	20	156	31	178	38,7	12,9
H Trasporto e magazzinaggio	8	17	2	1	9	17	88,9	100,0
J Servizi di informazione e comunicazione	1	1	1	1	2	2	50,0	50,0
K Attività finanziarie e assicurative	-	-	4	4	4	4	-	-
L Attività immobiliari	-	-	4	-	4	-	-	-
M Attività professionali, scientifiche e tecniche	2	4	4	59	6	63	33,3	6,3
N Noleggio, ag. viaggio, serv. supporto imprese	1	1	5	91	6	92	16,7	1,1
<b>Servizi alle persone</b>	13	25	6	266	19	291	68,4	8,6
O Amm. pubblica e difesa; assic. sociale obbligatoria	-	-	-	-	-	-	-	-
P Istruzione	-	-	-	-	-	-	-	-
Q Sanità' e assistenza sociale	-	-	2	262	2	262	-	-
R Att. artistiche, sportive, intrattenim./divert.	-	-	3	3	3	3	-	-
S Altre attività di servizi	13	25	1	1	14	26	92,9	96,2
T Att. famiglie e convivenze come datori di lavoro	-	-	-	-	-	-	-	-
<b>Non classificate</b>	-	-	-	-	-	-	-	-
<b>TOTALE</b>	<b>109</b>	<b>266</b>	<b>160</b>	<b>3.334</b>	<b>268</b>	<b>3.599</b>	<b>40,7</b>	<b>7,4</b>

Fonte: elab. Ufficio Studi e Statistica CCIAA Treviso - Belluno su dati Infocamere

Comune di LONGARONE. Imprese femminili, giovanili e straniere attive e relativi addetti d'impresa per settori economici. Situazione al 31/12/2022

SETTORI	FEMMINILI				GIOVANILI				STRANIERE			
	Sedi	Addetti d'impresa	% sul totale		Sedi	Addetti d'impresa	% sul totale		Sedi	Addetti d'impresa	% sul totale	
			Sedi	Addetti d'impresa			Sedi	Addetti d'impresa			Sedi	Addetti d'impresa
<b>Agricoltura, silvicoltura e pesca</b>	<b>1</b>	<b>-</b>	<b>9,1</b>	<b>-</b>	<b>1</b>	<b>-</b>	<b>9,1</b>	<b>-</b>	<b>1</b>	<b>-</b>	<b>9,1</b>	<b>-</b>
<b>Attività manifatturiere</b>	<b>8</b>	<b>51</b>	<b>18,2</b>	<b>1,9</b>	<b>1</b>	<b>1</b>	<b>2,3</b>	<b>0,0</b>	<b>4</b>	<b>9</b>	<b>9,1</b>	<b>0,3</b>
10-11 Alimentari e bevande	1	-	50,0	-	-	-	-	-	1	-	50,0	-
13 al 15 Sistema moda	1	1	100,0	100,0	-	-	-	-	-	-	-	-
16 e 31 Legno arredo	-	-	-	-	-	-	-	-	-	-	-	-
24 al 30 metalmeccanica	2	3	14,3	2,7	1	1	7,1	0,9	1	6	7,1	5,5
Altro manifatturiero	4	47	18,2	1,8	-	-	-	-	2	3	9,1	0,1
<b>Altra Industria</b>	<b>-</b>	<b>-</b>	<b>-</b>	<b>-</b>	<b>-</b>	<b>-</b>	<b>-</b>	<b>-</b>	<b>1</b>	<b>3</b>	<b>20,0</b>	<b>4,0</b>
<b>Costruzioni</b>	<b>2</b>	<b>3</b>	<b>3,3</b>	<b>3,0</b>	<b>4</b>	<b>3</b>	<b>6,6</b>	<b>3,0</b>	<b>10</b>	<b>27</b>	<b>16,4</b>	<b>27,0</b>
<b>Commercio</b>	<b>17</b>	<b>31</b>	<b>25,8</b>	<b>24,4</b>	<b>6</b>	<b>6</b>	<b>9,1</b>	<b>4,7</b>	<b>11</b>	<b>12</b>	<b>16,7</b>	<b>9,4</b>
Commercio e riparazione auto e moto	-	-	-	-	1	1	7,7	3,0	1	1	7,7	3,0
Commercio all'ingrosso	3	3	17,6	8,1	-	-	-	-	1	1	5,9	2,7
Commercio al dettaglio	14	28	38,9	49,1	5	5	13,9	8,8	9	10	25,0	17,5
<b>Alloggio e ristorazione</b>	<b>7</b>	<b>16</b>	<b>22,6</b>	<b>12,5</b>	<b>1</b>	<b>2</b>	<b>3,2</b>	<b>1,6</b>	<b>4</b>	<b>10</b>	<b>12,9</b>	<b>7,8</b>
55 Alloggio	2	2	40,0	14,3	-	-	-	-	1	1	20,0	7,1
56 Attività dei servizi di ristorazione	5	14	19,2	12,3	1	2	3,8	1,8	3	9	11,5	7,9
<b>Servizi alle imprese</b>	<b>4</b>	<b>37</b>	<b>12,9</b>	<b>20,8</b>	<b>3</b>	<b>3</b>	<b>9,7</b>	<b>1,7</b>	<b>3</b>	<b>6</b>	<b>9,7</b>	<b>3,4</b>
H Trasporto e magazzinaggio	-	-	-	-	-	-	-	-	2	6	22,2	35,3
J Servizi di informazione e comunicazione	-	-	-	-	-	-	-	-	-	-	-	-
K Attività finanziarie e assicurative	2	2	50,0	50,0	2	2	50,0	50,0	-	-	-	-
L Attività immobiliari	1	-	25,0	-	-	-	-	-	-	-	-	-
M Attività professionali, scientifiche e tecniche	-	-	-	-	-	-	-	-	-	-	-	-
N Noleggio, ag. viaggio, serv. supporto imprese	1	35	16,7	38,0	1	1	16,7	1,1	1	-	16,7	-
<b>Servizi alle persone</b>	<b>12</b>	<b>183</b>	<b>63,2</b>	<b>62,9</b>	<b>3</b>	<b>3</b>	<b>15,8</b>	<b>1,0</b>	<b>1</b>	<b>2</b>	<b>5,3</b>	<b>0,7</b>
O Amm. pubblica e difesa; assic. sociale obbligatoria	-	-	-	-	-	-	-	-	-	-	-	-
P Istruzione	-	-	-	-	-	-	-	-	-	-	-	-
Q Sanità e assistenza sociale	1	162	50,0	61,8	-	-	-	-	-	-	-	-
R Att. artistiche, sportive, intrattenim./divert.	1	2	33,3	66,7	1	-	33,3	-	-	-	-	-
S Altre attività di servizi	10	19	71,4	73,1	2	3	14,3	11,5	1	2	7,1	7,7
T Att. famiglie e convivenze come datori di lavoro	-	-	-	-	-	-	-	-	-	-	-	-
<b>Non classificate</b>	<b>-</b>	<b>-</b>	<b>-</b>	<b>-</b>	<b>-</b>	<b>-</b>	<b>-</b>	<b>-</b>	<b>-</b>	<b>-</b>	<b>-</b>	<b>-</b>
<b>TOTALE</b>	<b>51</b>	<b>321</b>	<b>19,0</b>	<b>8,9</b>	<b>19</b>	<b>18</b>	<b>7,1</b>	<b>0,5</b>	<b>35</b>	<b>69</b>	<b>13,1</b>	<b>1,9</b>



**Comune di LORENZAGO DI CADORE in sintesi. Situazione al 31/12/2022**

**Le imprese del territorio**

	Numero	Rispetto allo scorso anno	Rispetto a 10 anni fa	Comune/ Provincia	N° addetti alle Unità locali totali	Numero	Comune/ Provincia
<b>Unità locali attive</b>	39	-5 ↓	-6 ↓	0,2%	66	0,1%	

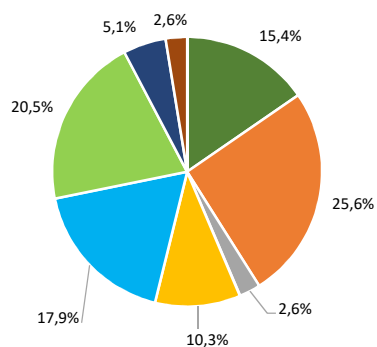
**Le caratteristiche delle imprese**

<b>Sedi d'impresa attive</b>	Numero	Rispetto allo scorso anno	Rispetto a 10 anni fa	<b>N° addetti d'impresa</b>	Numero	% sul totale addetti
<b>di cui:</b>						
<i>Artigiane</i>	16	-5 ↓	-8 ↓	47	60,3	
<i>Femminili</i>	5			9	11,5	
<i>Giovanili</i>	5			8	10,3	
<i>Straniere</i>	4			6	7,7	

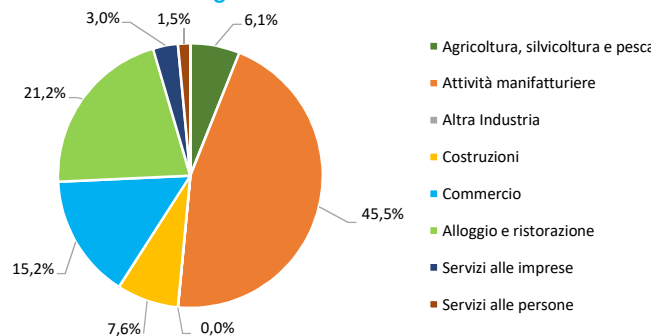
<b>Unità locali dipendenti</b>	Numero	Rispetto allo scorso anno	Rispetto a 10 anni fa
	10	0 →	2 ↑

**Le specializzazioni del territorio**

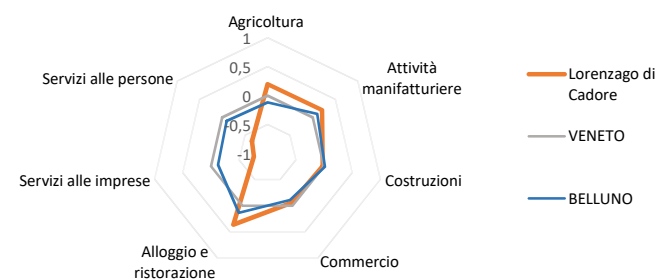
**Peso % dei settori nelle unità locali totali**



**Peso % dei settori negli addetti alle unità locali totali**



**Indice di specializzazione**





Comune di LORENZAGO DI CADORE. Unità locali attive per tipologia e relativi addetti. Situazione al 31/12/2022

SETTORI	SEDI d'impresa	UNITA' LOCALI DIPENDENTI				UL totali	ADDETTI alle UL totali	% ADDETTI SETTORE SU TOT. ADDETTI
		UL con sede in provincia	1a. UL con sede fuori provincia	Altre UL con sede fuori provincia	TOTALE			
<b>Agricoltura, silvicoltura e pesca</b>	<b>5</b>	<b>1</b>	-	-	<b>1</b>	<b>6</b>	<b>4</b>	<b>6,1</b>
<b>Attività manifatturiere</b>	<b>9</b>	<b>1</b>	-	-	<b>1</b>	<b>10</b>	<b>30</b>	<b>45,5</b>
10-11 Alimentari e bevande	-	-	-	-	-	-	-	-
13 al 15 Sistema moda	-	-	-	-	-	-	-	-
16 e 31 Legno arredo	1	1	-	-	1	2	1	1,5
24 al 30 metalmeccanica	3	-	-	-	-	3	10	15,2
Altro manifatturiero	5	-	-	-	-	5	19	28,8
<b>Altra Industria</b>	-	-	<b>1</b>	-	<b>1</b>	<b>1</b>	-	-
<b>Costruzioni</b>	<b>4</b>	-	-	-	-	<b>4</b>	<b>5</b>	<b>7,6</b>
<b>Commercio</b>	<b>5</b>	<b>2</b>	-	-	<b>2</b>	<b>7</b>	<b>10</b>	<b>15,2</b>
Commercio e riparazione auto e moto	-	-	-	-	-	-	-	-
Commercio all'ingrosso	3	-	-	-	-	3	3	4,5
Commercio al dettaglio	2	2	-	-	2	4	7	10,6
<b>Alloggio e ristorazione</b>	<b>4</b>	<b>3</b>	<b>1</b>	-	<b>4</b>	<b>8</b>	<b>14</b>	<b>21,2</b>
55 Alloggio	1	-	1	-	1	2	3	4,5
56 Attività dei servizi di ristorazione	3	3	-	-	3	6	11	16,7
<b>Servizi alle imprese</b>	<b>1</b>	-	-	<b>1</b>	<b>1</b>	<b>2</b>	<b>2</b>	<b>3,0</b>
H Trasporto e magazzinaggio	-	-	-	1	1	1	1	1,5
J Servizi di informazione e comunicazione	-	-	-	-	-	-	-	-
K Attività finanziarie e assicurative	-	-	-	-	-	-	-	-
L Attività immobiliari	1	-	-	-	-	1	1	1,5
M Attività professionali, scientifiche e tecniche	-	-	-	-	-	-	-	-
N Noleggio, agenzie di viaggio, servizi di supporto alle imprese	-	-	-	-	-	-	-	-
<b>Servizi alle persone</b>	<b>1</b>	-	-	-	-	<b>1</b>	<b>1</b>	<b>1,5</b>
O Amministrazione pubblica e difesa; assicurazione sociale obbligatoria	-	-	-	-	-	-	-	-
P Istruzione	-	-	-	-	-	-	-	-
Q Sanità e assistenza sociale	-	-	-	-	-	-	-	-
R Attività artistiche, sportive, di intrattenimento e divertimento	1	-	-	-	-	1	1	1,5
S Altre attività di servizi	-	-	-	-	-	-	-	-
T Attività di famiglie e convivenze come datori di lavoro	-	-	-	-	-	-	-	-
<b>Non classificate</b>	-	-	-	-	-	-	-	-
<b>TOTALE</b>	<b>29</b>	<b>7</b>	<b>2</b>	<b>1</b>	<b>10</b>	<b>39</b>	<b>66</b>	<b>100,0</b>



Comune di LORENZAGO DI CADORE. Unità locali attive per tipologia. Situazione al 31/12/2022 - confronto con i periodi indicati

SETTORI	SEDI				UNITA' LOCALI DIPENDENTI				UNITA' LOCALI TOTALI			
	dic-22	Var. ass.			dic-22	Var. ass.			dic-22	Var. ass.		
		dic 22/ sett 22	dic 22/ dic 21	dic 22/ dic 19		dic 22/ sett 22	dic 22/ dic 21	dic 22/ dic 19		dic 22/ sett 22	dic 22/ dic 21	dic 22/ dic 19
<b>Agricoltura, silvicoltura e pesca</b>	5	-1	-1	-1	1	-	-	-	6	-1	-1	-1
<b>Attività manifatturiere</b>	9	-	-2	-1	1	-	-	-	10	-	-2	-1
10-11 Alimentari e bevande	-	-	-	-	-	-	-	-	-	-	-	-
13 al 15 Sistema moda	-	-	-	-	-	-	-	-	-	-	-	-
16 e 31 Legno arredo	1	-	-1	-	1	-	-	-	2	-	-1	-
24 al 30 metalmeccanica	3	-	-1	-1	-	-	-	-	3	-	-1	-1
Altro manifatturiero	5	-	-	-	-	-	-	-	5	-	-	-
<b>Altra Industria</b>	-	-	-	-	1	-	-	-	1	-	-	-
<b>Costruzioni</b>	4	-	-1	-2	-	-	-	-	4	-	-1	-2
<b>Commercio</b>	5	-	-1	-	2	-	-	-	7	-	-1	-
Commercio e riparazione auto e moto	-	-	-	-	-	-	-	-	-	-	-	-
Commercio all'ingrosso	3	-	-	1	-	-	-	-	3	-	-	1
Commercio al dettaglio	2	-	-1	-1	2	-	-	-	4	-	-1	-1
<b>Alloggio e ristorazione</b>	4	-	1	-1	4	-	-	-	8	-	1	-1
55 Alloggio	1	-	-	-1	1	-	-	-1	2	-	-	-2
56 Attività dei servizi di ristorazione	3	-	1	-	3	-	-	1	6	-	1	1
<b>Servizi alle imprese</b>	1	-1	-1	-	1	-	-	-	2	-1	-1	-
H Trasporto e magazzinaggio	-	-	-	-	1	-	-	-	1	-	-	-
J Servizi di informazione e comunicazione	-	-	-	-	-	-	-	-	-	-	-	-
K Attività finanziarie e assicurative	-	-	-	-	-	-	-	-	-	-	-	-
L Attività immobiliari	1	-	-	-	-	-	-	-	1	-	-	-
M Attività professionali, scientifiche e tecniche	-	-1	-1	-	-	-	-	-	-	-1	-1	-
N Noleggio, ag. viaggio, serv. supporto imprese	-	-	-	-	-	-	-	-	-	-	-	-
<b>Servizi alle persone</b>	1	-	-	-	-	-	-	-	1	-	-	-
O Amm. pubblica e difesa; assic. sociale obbligatoria	-	-	-	-	-	-	-	-	-	-	-	-
P Istruzione	-	-	-	-	-	-	-	-	-	-	-	-
Q Sanità e assistenza sociale	-	-	-	-	-	-	-	-	-	-	-	-
R Att. artistiche, sportive, intrattenim./divert.	1	-	-	-	-	-	-	-	1	-	-	-
S Altre attività di servizi	-	-	-	-	-	-	-	-	-	-	-	-
T Att. famiglie e convivenze come datori di lavoro	-	-	-	-	-	-	-	-	-	-	-	-
<b>Non classificate</b>	-	-	-	-	-	-	-	-	-	-	-	-
<b>TOTALE</b>	<b>29</b>	<b>-2</b>	<b>-5</b>	<b>-5</b>	<b>10</b>	<b>-</b>	<b>-</b>	<b>-</b>	<b>39</b>	<b>-2</b>	<b>-5</b>	<b>-5</b>

Fonte: elab. Ufficio Studi e Statistica CCIAA Treviso - Belluno su dati Infocamere



Comune di LORENZAGO DI CADORE. Unità locali attive per tipologia. Situazione al 31/12/2022 - confronto decennale

SETTORI	SEDI			UNITA' LOCALI DIPENDENTI			UNITA' LOCALI TOTALI		
	dic-12	dic-22	Var. ass.	dic-12	dic-22	Var. ass.	dic-12	dic-22	Var. ass.
<b>Agricoltura, silvicoltura e pesca</b>	<b>6</b>	<b>5</b>	<b>-1</b>	<b>1</b>	<b>1</b>	<b>-</b>	<b>7</b>	<b>6</b>	<b>-1</b>
<b>Attività manifatturiere</b>	<b>10</b>	<b>9</b>	<b>-1</b>	<b>-</b>	<b>1</b>	<b>1</b>	<b>10</b>	<b>10</b>	<b>-</b>
10-11 Alimentari e bevande	-	-	-	-	-	-	-	-	-
13 al 15 Sistema moda	-	-	-	-	-	-	-	-	-
16 e 31 Legno arredo	1	1	-	-	1	1	1	2	1
24 al 30 metalmeccanica	6	3	-3	-	-	-	6	3	-3
Altro manifatturiero	3	5	2	-	-	-	3	5	2
<b>Altra Industria</b>	<b>-</b>	<b>-</b>	<b>-</b>	<b>-</b>	<b>1</b>	<b>1</b>	<b>-</b>	<b>1</b>	<b>1</b>
<b>Costruzioni</b>	<b>7</b>	<b>4</b>	<b>-3</b>	<b>-</b>	<b>-</b>	<b>-</b>	<b>7</b>	<b>4</b>	<b>-3</b>
<b>Commercio</b>	<b>7</b>	<b>5</b>	<b>-2</b>	<b>2</b>	<b>2</b>	<b>-</b>	<b>9</b>	<b>7</b>	<b>-2</b>
Commercio e riparazione auto e moto	-	-	-	-	-	-	-	-	-
Commercio all'ingrosso	4	3	-1	-	-	-	4	3	-1
Commercio al dettaglio	3	2	-1	2	2	-	5	4	-1
<b>Alloggio e ristorazione</b>	<b>5</b>	<b>4</b>	<b>-1</b>	<b>3</b>	<b>4</b>	<b>1</b>	<b>8</b>	<b>8</b>	<b>-</b>
55 Alloggio	3	1	-2	2	1	-1	5	2	-3
56 Attività dei servizi di ristorazione	2	3	1	1	3	2	3	6	3
<b>Servizi alle imprese</b>	<b>1</b>	<b>1</b>	<b>-</b>	<b>2</b>	<b>1</b>	<b>-1</b>	<b>3</b>	<b>2</b>	<b>-1</b>
H Trasporto e magazzinaggio	1	-	-1	1	1	-	2	1	-1
J Servizi di informazione e comunicazione	-	-	-	-	-	-	-	-	-
K Attività finanziarie e assicurative	-	-	-	1	-	-1	1	-	-1
L Attività immobiliari	-	1	1	-	-	-	-	1	1
M Attività professionali, scientifiche e tecniche	-	-	-	-	-	-	-	-	-
N Noleggio, ag. viaggio, serv. supporto imprese	-	-	-	-	-	-	-	-	-
<b>Servizi alle persone</b>	<b>1</b>	<b>1</b>	<b>-</b>	<b>-</b>	<b>-</b>	<b>-</b>	<b>1</b>	<b>1</b>	<b>-</b>
O Amm. pubblica e difesa; assic. sociale obbligatoria	-	-	-	-	-	-	-	-	-
P Istruzione	-	-	-	-	-	-	-	-	-
Q Sanità e assistenza sociale	-	-	-	-	-	-	-	-	-
R Att. artistiche, sportive, intrattenim./divert.	1	1	-	-	-	-	1	1	-
S Altre attività di servizi	-	-	-	-	-	-	-	-	-
T Att. famiglie e convivenze come datori di lavoro	-	-	-	-	-	-	-	-	-
<b>Non classificate</b>	<b>-</b>	<b>-</b>	<b>-</b>	<b>-</b>	<b>-</b>	<b>-</b>	<b>-</b>	<b>-</b>	<b>-</b>
<b>TOTALE</b>	<b>37</b>	<b>29</b>	<b>-8</b>	<b>8</b>	<b>10</b>	<b>2</b>	<b>45</b>	<b>39</b>	<b>-6</b>

Fonte: elab. Ufficio Studi e Statistica CCIAA Treviso - Belluno su dati Infocamere



Comune di LORENZAGO DI CADORE. Imprese artigiane e non artigiane attive e relativi addetti d'impresa per settori economici. Situazione al 31/12/2022

SETTORI	ARTIGIANE		NON ARTIGIANE		TOTALE		% artigiane su totale	
	Sedi	Addetti d'impresa	Sedi	Addetti d'impresa	Sedi	Addetti d'impresa	Sedi	Addetti d'impresa
<b>Agricoltura, silvicoltura e pesca</b>	<b>3</b>	<b>3</b>	<b>2</b>	<b>1</b>	<b>5</b>	<b>4</b>	<b>60,0</b>	<b>75,0</b>
<b>Attività manifatturiere</b>	<b>8</b>	<b>38</b>	<b>1</b>	<b>7</b>	<b>9</b>	<b>45</b>	<b>88,9</b>	<b>84,4</b>
10-11 Alimentari e bevande	-	-	-	-	-	-	-	-
13 al 15 Sistema moda	-	-	-	-	-	-	-	-
16 e 31 Legno arredo	1	1	-	-	1	1	100,0	100,0
24 al 30 metalmeccanica	2	10	1	7	3	17	66,7	58,8
Altro manifatturiero	5	27	-	-	5	27	100,0	100,0
<b>Altra Industria</b>	-	-	-	-	-	-	-	-
<b>Costruzioni</b>	<b>4</b>	<b>5</b>	-	-	<b>4</b>	<b>5</b>	<b>100,0</b>	<b>100,0</b>
<b>Commercio</b>	-	-	<b>5</b>	<b>10</b>	<b>5</b>	<b>10</b>	-	-
Commercio e riparazione auto e moto	-	-	-	-	-	-	-	-
Commercio all'ingrosso	-	-	3	3	3	3	-	-
Commercio al dettaglio	-	-	2	7	2	7	-	-
<b>Alloggio e ristorazione</b>	-	-	<b>4</b>	<b>12</b>	<b>4</b>	<b>12</b>	-	-
55 Alloggio	-	-	1	3	1	3	-	-
56 Attività dei servizi di ristorazione	-	-	3	9	3	9	-	-
<b>Servizi alle imprese</b>	-	-	<b>1</b>	<b>1</b>	<b>1</b>	<b>1</b>	-	-
H Trasporto e magazzinaggio	-	-	-	-	-	-	-	-
J Servizi di informazione e comunicazione	-	-	-	-	-	-	-	-
K Attività finanziarie e assicurative	-	-	-	-	-	-	-	-
L Attività immobiliari	-	-	1	1	1	1	-	-
M Attività professionali, scientifiche e tecniche	-	-	-	-	-	-	-	-
N Noleggio, ag. viaggio, serv. supporto imprese	-	-	-	-	-	-	-	-
<b>Servizi alle persone</b>	<b>1</b>	<b>1</b>	-	-	<b>1</b>	<b>1</b>	<b>100,0</b>	<b>100,0</b>
O Amm. pubblica e difesa; assic. sociale obbligatoria	-	-	-	-	-	-	-	-
P Istruzione	-	-	-	-	-	-	-	-
Q Sanità' e assistenza sociale	-	-	-	-	-	-	-	-
R Att. artistiche, sportive, intrattenim./divert.	1	1	-	-	1	1	100,0	100,0
S Altre attività di servizi	-	-	-	-	-	-	-	-
T Att. famiglie e convivenze come datori di lavoro	-	-	-	-	-	-	-	-
<b>Non classificate</b>	-	-	-	-	-	-	-	-
<b>TOTALE</b>	<b>16</b>	<b>47</b>	<b>13</b>	<b>31</b>	<b>29</b>	<b>78</b>	<b>55,2</b>	<b>60,3</b>

Fonte: elab. Ufficio Studi e Statistica CCIAA Treviso - Belluno su dati Infocamere



Comune di LORENZAGO DI CADORE. Imprese femminili, giovanili e straniere attive e relativi addetti d'impresa per settori economici. Situazione al 31/12/2022

SETTORI	FEMMINILI				GIOVANILI				STRANIERE			
	Sedi	Addetti d'impresa	% sul totale		Sedi	Addetti d'impresa	% sul totale		Sedi	Addetti d'impresa	% sul totale	
			Sedi	Addetti d'impresa			Sedi	Addetti d'impresa			Sedi	Addetti d'impresa
<b>Agricoltura, silvicoltura e pesca</b>	1	1	20,0	25,0	3	3	60,0	75,0	-	-	-	-
<b>Attività manifatturiere</b>	-	-	-	-	-	-	-	-	2	4	22,2	8,9
10-11 Alimentari e bevande	-	-	-	-	-	-	-	-	-	-	-	-
13 al 15 Sistema moda	-	-	-	-	-	-	-	-	-	-	-	-
16 e 31 Legno arredo	-	-	-	-	-	-	-	-	-	-	-	-
24 al 30 metalmeccanica	-	-	-	-	-	-	-	-	-	-	-	-
Altro manifatturiero	-	-	-	-	-	-	-	-	2	4	40,0	14,8
<b>Altra Industria</b>	-	-	-	-	-	-	-	-	-	-	-	-
<b>Costruzioni</b>	-	-	-	-	-	-	-	-	-	-	-	-
<b>Commercio</b>	2	2	40,0	20,0	1	1	20,0	10,0	1	1	20,0	10,0
Commercio e riparazione auto e moto	-	-	-	-	-	-	-	-	-	-	-	-
Commercio all'ingrosso	2	2	66,7	66,7	-	-	-	-	1	1	33,3	33,3
Commercio al dettaglio	-	-	-	-	1	1	50,0	14,3	-	-	-	-
<b>Alloggio e ristorazione</b>	2	6	50,0	50,0	1	4	25,0	33,3	-	-	-	-
55 Alloggio	-	-	-	-	-	-	-	-	-	-	-	-
56 Attività dei servizi di ristorazione	2	6	66,7	66,7	1	4	33,3	44,4	-	-	-	-
<b>Servizi alle imprese</b>	-	-	-	-	-	-	-	-	1	1	100,0	100,0
H Trasporto e magazzinaggio	-	-	-	-	-	-	-	-	-	-	-	-
J Servizi di informazione e comunicazione	-	-	-	-	-	-	-	-	-	-	-	-
K Attività finanziarie e assicurative	-	-	-	-	-	-	-	-	-	-	-	-
L Attività immobiliari	-	-	-	-	-	-	-	-	1	1	100,0	100,0
M Attività professionali, scientifiche e tecniche	-	-	-	-	-	-	-	-	-	-	-	-
N Noleggio, ag. viaggio, serv. supporto imprese	-	-	-	-	-	-	-	-	-	-	-	-
<b>Servizi alle persone</b>	-	-	-	-	-	-	-	-	-	-	-	-
O Amm. pubblica e difesa; assic. sociale obbligatoria	-	-	-	-	-	-	-	-	-	-	-	-
P Istruzione	-	-	-	-	-	-	-	-	-	-	-	-
Q Sanità e assistenza sociale	-	-	-	-	-	-	-	-	-	-	-	-
R Att. artistiche, sportive, intrattenim./divert.	-	-	-	-	-	-	-	-	-	-	-	-
S Altre attività di servizi	-	-	-	-	-	-	-	-	-	-	-	-
T Att. famiglie e convivenze come datori di lavoro	-	-	-	-	-	-	-	-	-	-	-	-
<b>Non classificate</b>	-	-	-	-	-	-	-	-	-	-	-	-
<b>TOTALE</b>	<b>5</b>	<b>9</b>	<b>17,2</b>	<b>11,5</b>	<b>5</b>	<b>8</b>	<b>17,2</b>	<b>10,3</b>	<b>4</b>	<b>6</b>	<b>13,8</b>	<b>7,7</b>

**Comune di LOZZO DI CADORE in sintesi. Situazione al 31/12/2022**

**Le imprese del territorio**

	Numero	Rispetto allo scorso anno	Rispetto a 10 anni fa	Comune/ Provincia	N° addetti alle Unità locali totali	Numero	Comune/ Provincia
<b>Unità locali attive</b>	134	-3 ↓	-26 ↓	0,7%	444	0,6%	

**Le caratteristiche delle imprese**

<b>Sedi d'impresa attive</b>	101	0 =	-24 ↓
------------------------------	-----	-----	-------

<b>N° addetti d'impresa</b>	368
-----------------------------	-----

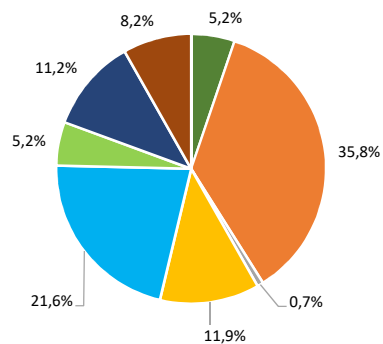
di cui:	Numero	% sul totale imprese
<b>Artigiane</b>	53	52,5
<b>Femminili</b>	15	14,9
<b>Giovanili</b>	9	8,9
<b>Straniere</b>	5	5,0

di cui:	Numero	% sul totale addetti
<b>Artigiane</b>	168	45,7
<b>Femminili</b>	81	22,0
<b>Giovanili</b>	10	2,7
<b>Straniere</b>	10	2,7

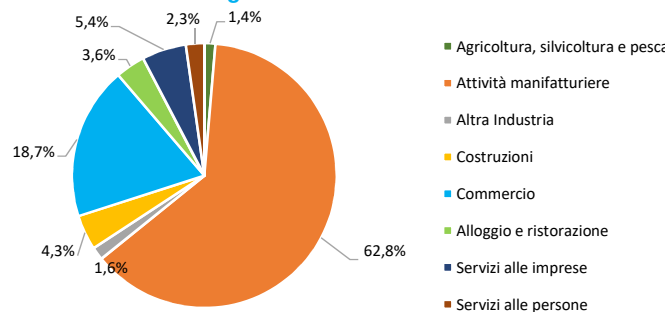
	Numero	Rispetto allo scorso anno	Rispetto a 10 anni fa
<b>Unità locali dipendenti</b>	33	-3 ↓	-2 ↓

**Le specializzazioni del territorio**

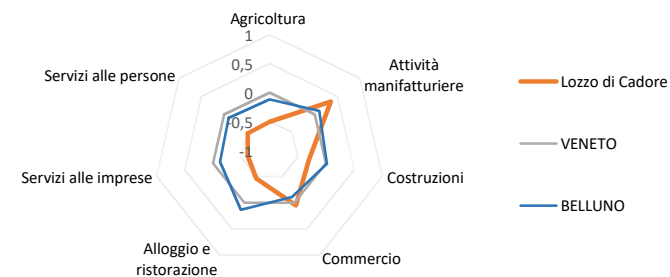
**Peso % dei settori nelle unità locali totali**



**Peso % dei settori negli addetti alle unità locali totali**



**Indice di specializzazione**





Comune di LOZZO DI CADORE. Unità locali attive per tipologia e relativi addetti. Situazione al 31/12/2022

SETTORI	SEDI d'impresa	UNITA' LOCALI DIPENDENTI				UL totali	ADDETTI alle UL totali	% ADDETTI SETTORE SU TOT. ADDETTI
		UL con sede in provincia	1a. UL con sede fuori provincia	Altre UL con sede fuori provincia	TOTALE			
<b>Agricoltura, silvicoltura e pesca</b>	<b>7</b>	-	-	-	-	<b>7</b>	<b>6</b>	<b>1,4</b>
<b>Attività manifatturiere</b>	<b>37</b>	<b>8</b>	<b>3</b>	-	<b>11</b>	<b>48</b>	<b>279</b>	<b>62,8</b>
10-11 Alimentari e bevande	1	-	-	-	-	1	4	0,9
13 al 15 Sistema moda	-	-	-	-	-	-	-	-
16 e 31 Legno arredo	12	-	1	-	1	13	35	7,9
24 al 30 metalmeccanica	8	-	-	-	-	8	49	11,0
Altro manifatturiero	16	8	2	-	10	26	191	43,0
<b>Altra Industria</b>	-	<b>1</b>	-	-	<b>1</b>	<b>1</b>	<b>7</b>	<b>1,6</b>
<b>Costruzioni</b>	<b>13</b>	<b>2</b>	<b>1</b>	-	<b>3</b>	<b>16</b>	<b>19</b>	<b>4,3</b>
<b>Commercio</b>	<b>21</b>	<b>6</b>	-	<b>2</b>	<b>8</b>	<b>29</b>	<b>83</b>	<b>18,7</b>
Commercio e riparazione auto e moto	2	1	-	-	1	3	9	2,0
Commercio all'ingrosso	8	2	-	2	4	12	40	9,0
Commercio al dettaglio	11	3	-	-	3	14	34	7,7
<b>Alloggio e ristorazione</b>	<b>5</b>	<b>2</b>	-	-	<b>2</b>	<b>7</b>	<b>16</b>	<b>3,6</b>
55 Alloggio	-	1	-	-	1	1	-	-
56 Attività dei servizi di ristorazione	5	1	-	-	1	6	16	3,6
<b>Servizi alle imprese</b>	<b>12</b>	<b>2</b>	-	<b>1</b>	<b>3</b>	<b>15</b>	<b>24</b>	<b>5,4</b>
H Trasporto e magazzinaggio	-	-	-	1	1	1	1	0,2
J Servizi di informazione e comunicazione	-	-	-	-	-	-	-	-
K Attività finanziarie e assicurative	-	-	-	-	-	-	-	-
L Attività immobiliari	6	-	-	-	-	6	1	0,2
M Attività professionali, scientifiche e tecniche	3	-	-	-	-	3	2	0,5
N Noleggio, agenzie di viaggio, servizi di supporto alle imprese	3	2	-	-	2	5	20	4,5
<b>Servizi alle persone</b>	<b>6</b>	<b>5</b>	-	-	<b>5</b>	<b>11</b>	<b>10</b>	<b>2,3</b>
O Amministrazione pubblica e difesa; assicurazione sociale obbligatoria	-	-	-	-	-	-	-	-
P Istruzione	1	1	-	-	1	2	1	0,2
Q Sanità e assistenza sociale	-	1	-	-	1	1	2	0,5
R Attività artistiche, sportive, di intrattenimento e divertimento	-	-	-	-	-	-	-	-
S Altre attività di servizi	5	3	-	-	3	8	7	1,6
T Attività di famiglie e convivenze come datori di lavoro	-	-	-	-	-	-	-	-
<b>Non classificate</b>	-	-	-	-	-	-	-	-
<b>TOTALE</b>	<b>101</b>	<b>26</b>	<b>4</b>	<b>3</b>	<b>33</b>	<b>134</b>	<b>444</b>	<b>100,0</b>

Fonte: elab. Ufficio Studi e Statistica CCIAA Treviso - Belluno su dati Infocamere





Comune di LOZZO DI CADORE. Unità locali attive per tipologia. Situazione al 31/12/2022 - confronto con i periodi indicati

SETTORI	SEDI				UNITA' LOCALI DIPENDENTI				UNITA' LOCALI TOTALI			
	dic-22	Var. ass.			dic-22	Var. ass.			dic-22	Var. ass.		
		dic 22/ sett 22	dic 22/ dic 21	dic 22/ dic 19		dic 22/ sett 22	dic 22/ dic 21	dic 22/ dic 19		dic 22/ sett 22	dic 22/ dic 21	dic 22/ dic 19
<b>Agricoltura, silvicoltura e pesca</b>	7	-	-	-1	-	-	-	-	7	-	-	-1
<b>Attività manifatturiere</b>	37	-1	2	-4	11	-	-	-	48	-1	2	-4
10-11 Alimentari e bevande	1	-	-	-	-	-	-	-	1	-	-	-
13 al 15 Sistema moda	-	-	-	-	-	-	-	-	-	-	-	-
16 e 31 Legno arredo	12	-1	-	-1	1	-	-	-	13	-1	-	-1
24 al 30 metalmeccanica	8	-	-	1	-	-	-	-	8	-	-	1
Altro manifatturiero	16	-	2	-4	10	-	-	-	26	-	2	-4
<b>Altra Industria</b>	-	-	-	-	1	-	-1	-1	1	-	-1	-1
<b>Costruzioni</b>	13	-	-	-1	3	-	-1	-	16	-	-1	-1
<b>Commercio</b>	21	-	1	-2	8	-	-	2	29	-	1	-
Commercio e riparazione auto e moto	2	-	-	-	1	-	-	-	3	-	-	-
Commercio all'ingrosso	8	-	-	-2	4	-	-	2	12	-	-	-
Commercio al dettaglio	11	-	1	-	3	-	-	-	14	-	1	-
<b>Alloggio e ristorazione</b>	5	-	-	-1	2	-	-1	-1	7	-	-1	-2
55 Alloggio	-	-	-	-	1	-	-1	-1	1	-	-1	-1
56 Attività dei servizi di ristorazione	5	-	-	-1	1	-	-	-	6	-	-	-1
<b>Servizi alle imprese</b>	12	-	-3	-1	3	-	-1	-2	15	-	-4	-3
H Trasporto e magazzinaggio	-	-	-	-	1	-	-	-	1	-	-	-
J Servizi di informazione e comunicazione	-	-	-	-	-	-	-	-	-	-	-	-
K Attività finanziarie e assicurative	-	-	-1	-	-	-	-1	-1	-	-	-2	-1
L Attività immobiliari	6	-	-	-	-	-	-	-	6	-	-	-
M Attività professionali, scientifiche e tecniche	3	-	-1	-2	-	-	-	-1	3	-	-1	-3
N Noleggio, ag. viaggio, serv. supporto imprese	3	-	-1	1	2	-	-	-	5	-	-1	1
<b>Servizi alle persone</b>	6	-	-	-1	5	-	1	1	11	-	1	-
O Amm. pubblica e difesa; assic. sociale obbligatoria	-	-	-	-	-	-	-	-	-	-	-	-
P Istruzione	1	-	-	-	1	-	-	-	2	-	-	-
Q Sanità e assistenza sociale	-	-	-	-	1	-	-	1	1	-	-	1
R Att. artistiche, sportive, intrattenim./divert.	-	-	-	-	-	-	-	-	-	-	-	-
S Altre attività di servizi	5	-	-	-1	3	-	1	-	8	-	1	-1
T Att. famiglie e convivenze come datori di lavoro	-	-	-	-	-	-	-	-	-	-	-	-
<b>Non classificate</b>	-	-	-	-	-	-	-	-	-	-	-	-
<b>TOTALE</b>	<b>101</b>	<b>-1</b>	<b>-</b>	<b>-11</b>	<b>33</b>	<b>-</b>	<b>-3</b>	<b>-1</b>	<b>134</b>	<b>-1</b>	<b>-3</b>	<b>-12</b>



Comune di LOZZO DI CADORE. Unità locali attive per tipologia. Situazione al 31/12/2022 - confronto decennale

SETTORI	SEDI			UNITA' LOCALI DIPENDENTI			UNITA' LOCALI TOTALI		
	dic-12	dic-22	Var. ass.	dic-12	dic-22	Var. ass.	dic-12	dic-22	Var. ass.
<b>Agricoltura, silvicoltura e pesca</b>	<b>4</b>	<b>7</b>	<b>3</b>	-	-	-	<b>4</b>	<b>7</b>	<b>3</b>
<b>Attività manifatturiere</b>	<b>52</b>	<b>37</b>	<b>-15</b>	<b>11</b>	<b>11</b>	-	<b>63</b>	<b>48</b>	<b>-15</b>
10-11 Alimentari e bevande	1	1	-	-	-	-	1	1	-
13 al 15 Sistema moda	1	-	-1	-	-	-	1	-	-1
16 e 31 Legno arredo	13	12	-1	2	1	-1	15	13	-2
24 al 30 metalmeccanica	8	8	-	1	-	-1	9	8	-1
Altro manifatturiero	29	16	-13	8	10	2	37	26	-11
<b>Altra Industria</b>	<b>1</b>	<b>-</b>	<b>-1</b>	<b>2</b>	<b>1</b>	<b>-1</b>	<b>3</b>	<b>1</b>	<b>-2</b>
<b>Costruzioni</b>	<b>15</b>	<b>13</b>	<b>-2</b>	<b>3</b>	<b>3</b>	-	<b>18</b>	<b>16</b>	<b>-2</b>
<b>Commercio</b>	<b>26</b>	<b>21</b>	<b>-5</b>	<b>8</b>	<b>8</b>	-	<b>34</b>	<b>29</b>	<b>-5</b>
Commercio e riparazione auto e moto	2	2	-	1	1	-	3	3	-
Commercio all'ingrosso	10	8	-2	3	4	1	13	12	-1
Commercio al dettaglio	14	11	-3	4	3	-1	18	14	-4
<b>Alloggio e ristorazione</b>	<b>9</b>	<b>5</b>	<b>-4</b>	<b>3</b>	<b>2</b>	<b>-1</b>	<b>12</b>	<b>7</b>	<b>-5</b>
55 Alloggio	-	-	-	2	1	-1	2	1	-1
56 Attività dei servizi di ristorazione	9	5	-4	1	1	-	10	6	-4
<b>Servizi alle imprese</b>	<b>8</b>	<b>12</b>	<b>4</b>	<b>5</b>	<b>3</b>	<b>-2</b>	<b>13</b>	<b>15</b>	<b>2</b>
H Trasporto e magazzinaggio	-	-	-	1	1	-	1	1	-
J Servizi di informazione e comunicazione	-	-	-	-	-	-	-	-	-
K Attività finanziarie e assicurative	-	-	-	2	-	-2	2	-	-2
L Attività immobiliari	4	6	2	-	-	-	4	6	2
M Attività professionali, scientifiche e tecniche	2	3	1	1	-	-1	3	3	-
N Noleggio, ag. viaggio, serv. supporto imprese	2	3	1	1	2	1	3	5	2
<b>Servizi alle persone</b>	<b>10</b>	<b>6</b>	<b>-4</b>	<b>2</b>	<b>5</b>	<b>3</b>	<b>12</b>	<b>11</b>	<b>-1</b>
O Amm. pubblica e difesa; assic. sociale obbligatoria	-	-	-	-	-	-	-	-	-
P Istruzione	1	1	-	1	1	-	2	2	-
Q Sanità e assistenza sociale	-	-	-	-	1	1	-	1	1
R Att. artistiche, sportive, intrattenim./divert.	-	-	-	-	-	-	-	-	-
S Altre attività di servizi	9	5	-4	1	3	2	10	8	-2
T Att. famiglie e convivenze come datori di lavoro	-	-	-	-	-	-	-	-	-
<b>Non classificate</b>	<b>-</b>	<b>-</b>	<b>-</b>	<b>1</b>	<b>-</b>	<b>-1</b>	<b>1</b>	<b>-</b>	<b>-1</b>
<b>TOTALE</b>	<b>125</b>	<b>101</b>	<b>-24</b>	<b>35</b>	<b>33</b>	<b>-2</b>	<b>160</b>	<b>134</b>	<b>-26</b>

Fonte: elab. Ufficio Studi e Statistica CCIAA Treviso - Belluno su dati Infocamere



Comune di LOZZO DI CADORE. Imprese artigiane e non artigiane attive e relativi addetti d'impresa per settori economici. Situazione al 31/12/2022

SETTORI	ARTIGIANE		NON ARTIGIANE		TOTALE		% artigiane su totale	
	Sedi	Addetti d'impresa	Sedi	Addetti d'impresa	Sedi	Addetti d'impresa	Sedi	Addetti d'impresa
<b>Agricoltura, silvicoltura e pesca</b>	<b>4</b>	<b>3</b>	<b>3</b>	<b>3</b>	<b>7</b>	<b>6</b>	<b>57,1</b>	<b>50,0</b>
<b>Attività manifatturiere</b>	<b>25</b>	<b>113</b>	<b>12</b>	<b>134</b>	<b>37</b>	<b>247</b>	<b>67,6</b>	<b>45,7</b>
10-11 Alimentari e bevande	1	4	-	-	1	4	100,0	100,0
13 al 15 Sistema moda	-	-	-	-	-	-	-	-
16 e 31 Legno arredo	10	14	2	5	12	19	83,3	73,7
24 al 30 metalmeccanica	5	29	3	20	8	49	62,5	59,2
Altro manifatturiero	9	66	7	109	16	175	56,3	37,7
<b>Altra Industria</b>	<b>-</b>	<b>-</b>	<b>-</b>	<b>-</b>	<b>-</b>	<b>-</b>	<b>-</b>	<b>-</b>
<b>Costruzioni</b>	<b>12</b>	<b>17</b>	<b>1</b>	<b>1</b>	<b>13</b>	<b>18</b>	<b>92,3</b>	<b>94,4</b>
<b>Commercio</b>	<b>3</b>	<b>10</b>	<b>18</b>	<b>40</b>	<b>21</b>	<b>50</b>	<b>14,3</b>	<b>20,0</b>
Commercio e riparazione auto e moto	2	9	-	-	2	9	100,0	100,0
Commercio all'ingrosso	-	-	8	25	8	25	-	-
Commercio al dettaglio	1	1	10	15	11	16	9,1	6,3
<b>Alloggio e ristorazione</b>	<b>1</b>	<b>6</b>	<b>5</b>	<b>11</b>	<b>5</b>	<b>11</b>	<b>20,0</b>	<b>54,5</b>
55 Alloggio	-	-	-	-	-	-	-	-
56 Attività dei servizi di ristorazione	1	6	5	11	5	11	20,0	54,5
<b>Servizi alle imprese</b>	<b>4</b>	<b>15</b>	<b>8</b>	<b>15</b>	<b>12</b>	<b>30</b>	<b>33,3</b>	<b>50,0</b>
H Trasporto e magazzinaggio	-	-	-	-	-	-	-	-
J Servizi di informazione e comunicazione	-	-	-	-	-	-	-	-
K Attività finanziarie e assicurative	-	-	-	-	-	-	-	-
L Attività immobiliari	-	-	6	13	6	13	-	-
M Attività professionali, scientifiche e tecniche	1	1	2	2	3	3	33,3	33,3
N Noleggio, ag. viaggio, serv. supporto imprese	3	14	-	-	3	14	100,0	100,0
<b>Servizi alle persone</b>	<b>4</b>	<b>4</b>	<b>2</b>	<b>2</b>	<b>6</b>	<b>6</b>	<b>66,7</b>	<b>66,7</b>
O Amm. pubblica e difesa; assic. sociale obbligatoria	-	-	-	-	-	-	-	-
P Istruzione	-	-	1	1	1	1	-	-
Q Sanità' e assistenza sociale	-	-	-	-	-	-	-	-
R Att. artistiche, sportive, intrattenim./divert.	-	-	-	-	-	-	-	-
S Altre attività di servizi	4	4	1	1	5	5	80,0	80,0
T Att. famiglie e convivenze come datori di lavoro	-	-	-	-	-	-	-	-
<b>Non classificate</b>	<b>-</b>	<b>-</b>	<b>-</b>	<b>-</b>	<b>-</b>	<b>-</b>	<b>-</b>	<b>-</b>
<b>TOTALE</b>	<b>53</b>	<b>168</b>	<b>49</b>	<b>206</b>	<b>101</b>	<b>368</b>	<b>52,5</b>	<b>45,7</b>

Fonte: elab. Ufficio Studi e Statistica CCIAA Treviso - Belluno su dati Infocamere

Comune di LOZZO DI CADORE. Imprese femminili, giovanili e straniere attive e relativi addetti d'impresa per settori economici. Situazione al 31/12/2022

SETTORI	FEMMINILI				GIOVANILI				STRANIERE			
	Sedi	Addetti d'impresa	% sul totale		Sedi	Addetti d'impresa	% sul totale		Sedi	Addetti d'impresa	% sul totale	
			Sedi	Addetti d'impresa			Sedi	Addetti d'impresa			Sedi	Addetti d'impresa
<b>Agricoltura, silvicoltura e pesca</b>	<b>1</b>	-	<b>14,3</b>	-	<b>2</b>	<b>2</b>	<b>28,6</b>	<b>33,3</b>	-	-	-	-
<b>Attività manifatturiere</b>	<b>5</b>	<b>63</b>	<b>13,5</b>	<b>25,5</b>	-	-	-	-	<b>3</b>	<b>8</b>	<b>8,1</b>	<b>3,2</b>
10-11 Alimentari e bevande	-	-	-	-	-	-	-	-	-	-	-	-
13 al 15 Sistema moda	-	-	-	-	-	-	-	-	-	-	-	-
16 e 31 Legno arredo	1	2	8,3	10,5	-	-	-	-	1	1	8,3	5,3
24 al 30 metalmeccanica	1	3	12,5	6,1	-	-	-	-	1	6	12,5	12,2
Altro manifatturiero	3	58	18,8	33,1	-	-	-	-	1	1	6,3	0,6
<b>Altra Industria</b>	-	-	-	-	-	-	-	-	-	-	-	-
<b>Costruzioni</b>	-	-	-	-	<b>1</b>	<b>1</b>	<b>7,7</b>	<b>5,6</b>	-	-	-	-
<b>Commercio</b>	<b>3</b>	<b>5</b>	<b>14,3</b>	<b>10,0</b>	<b>3</b>	<b>4</b>	<b>14,3</b>	<b>8,0</b>	-	-	-	-
Commercio e riparazione auto e moto	-	-	-	-	-	-	-	-	-	-	-	-
Commercio all'ingrosso	-	-	-	-	2	3	25,0	12,0	-	-	-	-
Commercio al dettaglio	3	5	27,3	31,3	1	1	9,1	6,3	-	-	-	-
<b>Alloggio e ristorazione</b>	-	-	-	-	-	-	-	-	-	-	-	-
55 Alloggio	-	-	-	-	-	-	-	-	-	-	-	-
56 Attività dei servizi di ristorazione	-	-	-	-	-	-	-	-	-	-	-	-
<b>Servizi alle imprese</b>	<b>3</b>	<b>10</b>	<b>25,0</b>	<b>33,3</b>	<b>2</b>	<b>2</b>	<b>16,7</b>	<b>6,7</b>	<b>1</b>	<b>1</b>	<b>8,3</b>	<b>3,3</b>
H Trasporto e magazzinaggio	-	-	-	-	-	-	-	-	-	-	-	-
J Servizi di informazione e comunicazione	-	-	-	-	-	-	-	-	-	-	-	-
K Attività finanziarie e assicurative	-	-	-	-	-	-	-	-	-	-	-	-
L Attività immobiliari	2	9	33,3	69,2	1	1	16,7	7,7	-	-	-	-
M Attività professionali, scientifiche e tecniche	-	-	-	-	-	-	-	-	-	-	-	-
N Noleggio, ag. viaggio, serv. supporto imprese	1	1	33,3	7,1	1	1	33,3	7,1	1	1	33,3	7,1
<b>Servizi alle persone</b>	<b>3</b>	<b>3</b>	<b>50,0</b>	<b>50,0</b>	<b>1</b>	<b>1</b>	<b>16,7</b>	<b>16,7</b>	<b>1</b>	<b>1</b>	<b>16,7</b>	<b>16,7</b>
O Amm. pubblica e difesa; assic. sociale obbligatoria	-	-	-	-	-	-	-	-	-	-	-	-
P Istruzione	1	1	100,0	100,0	1	1	100,0	100,0	-	-	-	-
Q Sanità e assistenza sociale	-	-	-	-	-	-	-	-	-	-	-	-
R Att. artistiche, sportive, intrattenim./divert.	-	-	-	-	-	-	-	-	-	-	-	-
S Altre attività di servizi	2	2	40,0	40,0	-	-	-	-	1	1	20,0	20,0
T Att. famiglie e convivenze come datori di lavoro	-	-	-	-	-	-	-	-	-	-	-	-
<b>Non classificate</b>	-	-	-	-	-	-	-	-	-	-	-	-
<b>TOTALE</b>	<b>15</b>	<b>81</b>	<b>14,9</b>	<b>22,0</b>	<b>9</b>	<b>10</b>	<b>8,9</b>	<b>2,7</b>	<b>5</b>	<b>10</b>	<b>5,0</b>	<b>2,7</b>

Fonte: elab. Ufficio Studi e Statistica CCIAA Treviso - Belluno su dati Infocamere

**Comune di OSPITALE DI CADORE in sintesi. Situazione al 31/12/2022**

**Le imprese del territorio**

	Numero	Rispetto allo scorso anno	Rispetto a 10 anni fa	Comune/ Provincia	N° addetti alle Unità locali totali	Numero	Comune/ Provincia
<b>Unità locali attive</b>	28	1 ↑	9 ↑	0,2%	110	0,1%	

**Le caratteristiche delle imprese**

<b>Sedi d'impresa attive</b>	19	0 →	6 ↑
------------------------------	----	-----	-----

<b>N° addetti d'impresa</b>	78
-----------------------------	----

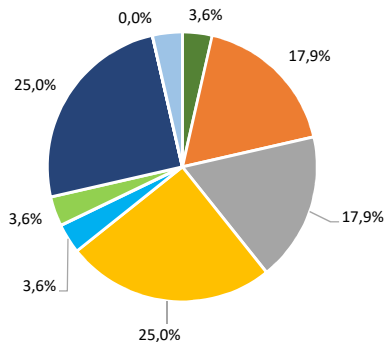
di cui:	Numero	% sul totale imprese
<b>Artigiane</b>	5	26,3
<b>Femminili</b>	2	10,5
<b>Giovanili</b>	2	10,5
<b>Straniere</b>	4	21,1

di cui:	Numero	% sul totale addetti
<b>Artigiane</b>	6	7,7
<b>Femminili</b>	3	3,8
<b>Giovanili</b>	2	2,6
<b>Straniere</b>	4	5,1

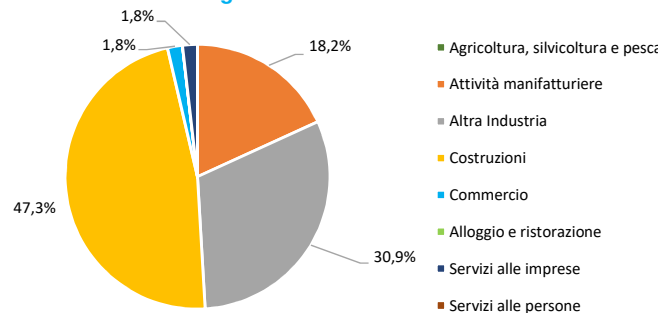
	Numero	Rispetto allo scorso anno	Rispetto a 10 anni fa
<b>Unità locali dipendenti</b>	9	1 ↑	3 ↑

**Le specializzazioni del territorio**

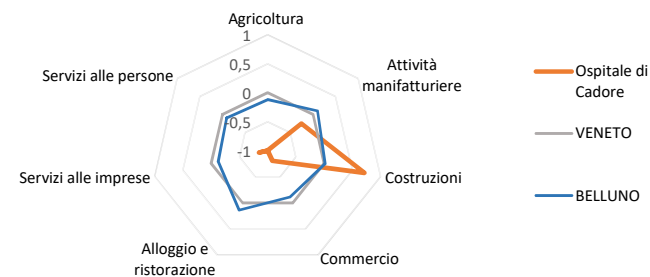
**Peso % dei settori nelle unità locali totali**



**Peso % dei settori negli addetti alle unità locali totali**



**Indice di specializzazione**



Fonte: elab. Ufficio Studi e Statistica CCIAA Treviso - Belluno su dati Infocamere



Comune di OSPITALE DI CADORE. Unità locali attive per tipologia e relativi addetti. Situazione al 31/12/2022

SETTORI	SEDI d'impresa	UNITA' LOCALI DIPENDENTI				UL totali	ADDETTI alle UL totali	% ADDETTI SETTORE SU TOT. ADDETTI
		UL con sede in provincia	1a. UL con sede fuori provincia	Altre UL con sede fuori provincia	TOTALE			
<b>Agricoltura, silvicoltura e pesca</b>	<b>1</b>	-	-	-	-	<b>1</b>	-	-
<b>Attività manifatturiere</b>	<b>3</b>	<b>2</b>	-	-	<b>2</b>	<b>5</b>	<b>20</b>	<b>18,2</b>
10-11 Alimentari e bevande	-	-	-	-	-	-	-	-
13 al 15 Sistema moda	-	-	-	-	-	-	-	-
16 e 31 Legno arredo	-	-	-	-	-	-	-	-
24 al 30 metalmeccanica	1	-	-	-	-	1	17	15,5
Altro manifatturiero	2	2	-	-	2	4	3	2,7
<b>Altra Industria</b>	<b>4</b>	-	<b>1</b>	-	<b>1</b>	<b>5</b>	<b>34</b>	<b>30,9</b>
<b>Costruzioni</b>	<b>6</b>	<b>1</b>	-	-	<b>1</b>	<b>7</b>	<b>52</b>	<b>47,3</b>
<b>Commercio</b>	<b>1</b>	-	-	-	-	<b>1</b>	<b>2</b>	<b>1,8</b>
Commercio e riparazione auto e moto	-	-	-	-	-	-	-	-
Commercio all'ingrosso	-	-	-	-	-	-	-	-
Commercio al dettaglio	1	-	-	-	-	1	2	1,8
<b>Alloggio e ristorazione</b>	-	<b>1</b>	-	-	<b>1</b>	<b>1</b>	-	-
55 Alloggio	-	1	-	-	1	1	-	-
56 Attività dei servizi di ristorazione	-	-	-	-	-	-	-	-
<b>Servizi alle imprese</b>	<b>4</b>	<b>1</b>	<b>1</b>	<b>1</b>	<b>3</b>	<b>7</b>	<b>2</b>	<b>1,8</b>
H Trasporto e magazzinaggio	-	1	-	1	2	2	1	0,9
J Servizi di informazione e comunicazione	-	-	-	-	-	-	-	-
K Attività finanziarie e assicurative	3	-	-	-	-	3	-	-
L Attività immobiliari	-	-	-	-	-	-	-	-
M Attività professionali, scientifiche e tecniche	-	-	-	-	-	-	-	-
N Noleggio, agenzie di viaggio, servizi di supporto alle imprese	1	-	1	-	1	2	1	0,9
<b>Servizi alle persone</b>	-	-	-	-	-	-	-	-
O Amministrazione pubblica e difesa; assicurazione sociale obbligatoria	-	-	-	-	-	-	-	-
P Istruzione	-	-	-	-	-	-	-	-
Q Sanità e assistenza sociale	-	-	-	-	-	-	-	-
R Attività artistiche, sportive, di intrattenimento e divertimento	-	-	-	-	-	-	-	-
S Altre attività di servizi	-	-	-	-	-	-	-	-
T Attività di famiglie e convivenze come datori di lavoro	-	-	-	-	-	-	-	-
<b>Non classificate</b>	-	-	-	<b>1</b>	<b>1</b>	<b>1</b>	-	-
<b>TOTALE</b>	<b>19</b>	<b>5</b>	<b>2</b>	<b>2</b>	<b>9</b>	<b>28</b>	<b>110</b>	<b>100,0</b>



Comune di OSPITALE DI CADORE. Unità locali attive per tipologia. Situazione al 31/12/2022 - confronto con i periodi indicati

SETTORI	SEDI				UNITA' LOCALI DIPENDENTI				UNITA' LOCALI TOTALI			
	dic-22	Var. ass.			dic-22	Var. ass.			dic-22	Var. ass.		
		dic 22/ sett 22	dic 22/ dic 21	dic 22/ dic 19		dic 22/ sett 22	dic 22/ dic 21	dic 22/ dic 19		dic 22/ sett 22	dic 22/ dic 21	dic 22/ dic 19
<b>Agricoltura, silvicoltura e pesca</b>	<b>1</b>	-	-	-	-	-	-	-	<b>1</b>	-	-	-
<b>Attività manifatturiere</b>	<b>3</b>	-	-	-	<b>2</b>	-	-	-	<b>5</b>	-	-	-
10-11 Alimentari e bevande	-	-	-	-	-	-	-	-	-	-	-	-
13 al 15 Sistema moda	-	-	-	-	-	-	-	-	-	-	-	-
16 e 31 Legno arredo	-	-	-	-	-	-	-	-	-	-	-	-
24 al 30 metalmeccanica	1	-	-	-	-	-	-	-	1	-	-	-
Altro manifatturiero	2	-	-	-	2	-	-	-	4	-	-	-
<b>Altra Industria</b>	<b>4</b>	-	-	-	<b>1</b>	-	-	-	<b>5</b>	-	-	-
<b>Costruzioni</b>	<b>6</b>	-	-	<b>-1</b>	<b>1</b>	-	-	-	<b>7</b>	-	-	<b>-1</b>
<b>Commercio</b>	<b>1</b>	-	-	-	-	-	-	-	<b>1</b>	-	-	-
Commercio e riparazione auto e moto	-	-	-	-	-	-	-	-	-	-	-	-
Commercio all'ingrosso	-	-	-	-	-	-	-	-	-	-	-	-
Commercio al dettaglio	1	-	-	-	-	-	-	-	1	-	-	-
<b>Alloggio e ristorazione</b>	-	-	-	-	<b>1</b>	-	-	<b>1</b>	<b>1</b>	-	-	<b>1</b>
55 Alloggio	-	-	-	-	1	-	-	1	1	-	-	1
56 Attività dei servizi di ristorazione	-	-	-	-	-	-	-	-	-	-	-	-
<b>Servizi alle imprese</b>	<b>4</b>	-	-	<b>1</b>	<b>3</b>	-	<b>1</b>	<b>2</b>	<b>7</b>	-	<b>1</b>	<b>3</b>
H Trasporto e magazzinaggio	-	-	-	-	2	-	-	1	2	-	-	1
J Servizi di informazione e comunicazione	-	-	-	-	-	-	-	-	-	-	-	-
K Attività finanziarie e assicurative	3	-	-	1	-	-	-	-	3	-	-	1
L Attività immobiliari	-	-	-	-	-	-	-	-	-	-	-	-
M Attività professionali, scientifiche e tecniche	-	-	-	-	-	-	-	-	-	-	-	-
N Noleggio, ag. viaggio, serv. supporto imprese	1	-	-	-	1	-	1	1	2	-	1	1
<b>Servizi alle persone</b>	-	-	-	-	-	-	-	-	-	-	-	-
O Amm. pubblica e difesa; assic. sociale obbligatoria	-	-	-	-	-	-	-	-	-	-	-	-
P Istruzione	-	-	-	-	-	-	-	-	-	-	-	-
Q Sanità e assistenza sociale	-	-	-	-	-	-	-	-	-	-	-	-
R Att. artistiche, sportive, intrattenim./divert.	-	-	-	-	-	-	-	-	-	-	-	-
S Altre attività di servizi	-	-	-	-	-	-	-	-	-	-	-	-
T Att. famiglie e convivenze come datori di lavoro	-	-	-	-	-	-	-	-	-	-	-	-
<b>Non classificate</b>	-	-	-	-	<b>1</b>	-	-	-	<b>1</b>	-	-	-
<b>TOTALE</b>	<b>19</b>	-	-	-	<b>9</b>	-	<b>1</b>	<b>3</b>	<b>28</b>	-	<b>1</b>	<b>3</b>

Fonte: elab. Ufficio Studi e Statistica CCIAA Treviso - Belluno su dati Infocamere



Comune di OSPITALE DI CADORE. Unità locali attive per tipologia. Situazione al 31/12/2022 - confronto decennale

SETTORI	SEDI			UNITA' LOCALI DIPENDENTI			UNITA' LOCALI TOTALI		
	dic-12	dic-22	Var. ass.	dic-12	dic-22	Var. ass.	dic-12	dic-22	Var. ass.
<b>Agricoltura, silvicoltura e pesca</b>	-	1	1	-	-	-	-	1	1
<b>Attività manifatturiere</b>	3	3	-	2	2	-	5	5	-
10-11 Alimentari e bevande	-	-	-	-	-	-	-	-	-
13 al 15 Sistema moda	-	-	-	-	-	-	-	-	-
16 e 31 Legno arredo	-	-	-	-	-	-	-	-	-
24 al 30 metalmeccanica	1	1	-	-	-	-	1	1	-
Altro manifatturiero	2	2	-	2	2	-	4	4	-
<b>Altra Industria</b>	2	4	2	1	1	-	3	5	2
<b>Costruzioni</b>	1	6	5	1	1	-	2	7	5
<b>Commercio</b>	3	1	-2	-	-	-	3	1	-2
Commercio e riparazione auto e moto	-	-	-	-	-	-	-	-	-
Commercio all'ingrosso	1	-	-1	-	-	-	1	-	-1
Commercio al dettaglio	2	1	-1	-	-	-	2	1	-1
<b>Alloggio e ristorazione</b>	-	-	-	-	1	1	-	1	1
55 Alloggio	-	-	-	-	1	1	-	1	1
56 Attività dei servizi di ristorazione	-	-	-	-	-	-	-	-	-
<b>Servizi alle imprese</b>	4	4	-	1	3	2	5	7	2
H Trasporto e magazzinaggio	-	-	-	1	2	1	1	2	1
J Servizi di informazione e comunicazione	-	-	-	-	-	-	-	-	-
K Attività finanziarie e assicurative	1	3	2	-	-	-	1	3	2
L Attività immobiliari	-	-	-	-	-	-	-	-	-
M Attività professionali, scientifiche e tecniche	3	-	-3	-	-	-	3	-	-3
N Noleggio, ag. viaggio, serv. supporto imprese	-	1	1	-	1	1	-	2	2
<b>Servizi alle persone</b>	-	-	-	-	-	-	-	-	-
O Amm. pubblica e difesa; assic. sociale obbligatoria	-	-	-	-	-	-	-	-	-
P Istruzione	-	-	-	-	-	-	-	-	-
Q Sanità e assistenza sociale	-	-	-	-	-	-	-	-	-
R Att. artistiche, sportive, intrattenim./divert.	-	-	-	-	-	-	-	-	-
S Altre attività di servizi	-	-	-	-	-	-	-	-	-
T Att. famiglie e convivenze come datori di lavoro	-	-	-	-	-	-	-	-	-
<b>Non classificate</b>	-	-	-	1	1	-	1	1	-
<b>TOTALE</b>	<b>13</b>	<b>19</b>	<b>6</b>	<b>6</b>	<b>9</b>	<b>3</b>	<b>19</b>	<b>28</b>	<b>9</b>

Fonte: elab. Ufficio Studi e Statistica CCIAA Treviso - Belluno su dati Infocamere





Comune di OSPITALE DI CADORE. Imprese artigiane e non artigiane attive e relativi addetti d'impresa per settori economici. Situazione al 31/12/2022

SETTORI	ARTIGIANE		NON ARTIGIANE		TOTALE		% artigiane su totale	
	Sedi	Addetti d'impresa	Sedi	Addetti d'impresa	Sedi	Addetti d'impresa	Sedi	Addetti d'impresa
<b>Agricoltura, silvicoltura e pesca</b>	-	-	1	-	1	-	-	-
<b>Attività manifatturiere</b>	-	-	3	20	3	20	-	-
10-11 Alimentari e bevande	-	-	-	-	-	-	-	-
13 al 15 Sistema moda	-	-	-	-	-	-	-	-
16 e 31 Legno arredo	-	-	-	-	-	-	-	-
24 al 30 metalmeccanica	-	-	1	17	1	17	-	-
Altro manifatturiero	-	-	2	3	2	3	-	-
<b>Altra Industria</b>	1	1	3	-	4	1	25,0	100,0
<b>Costruzioni</b>	4	5	2	49	6	54	66,7	9,3
<b>Commercio</b>	-	-	1	2	1	2	-	-
Commercio e riparazione auto e moto	-	-	-	-	-	-	-	-
Commercio all'ingrosso	-	-	-	-	-	-	-	-
Commercio al dettaglio	-	-	1	2	1	2	-	-
<b>Alloggio e ristorazione</b>	-	-	-	-	-	-	-	-
55 Alloggio	-	-	-	-	-	-	-	-
56 Attività dei servizi di ristorazione	-	-	-	-	-	-	-	-
<b>Servizi alle imprese</b>	-	-	4	1	4	1	-	-
H Trasporto e magazzinaggio	-	-	-	-	-	-	-	-
J Servizi di informazione e comunicazione	-	-	-	-	-	-	-	-
K Attività finanziarie e assicurative	-	-	3	-	3	-	-	-
L Attività immobiliari	-	-	-	-	-	-	-	-
M Attività professionali, scientifiche e tecniche	-	-	-	-	-	-	-	-
N Noleggio, ag. viaggio, serv. supporto imprese	-	-	1	1	1	1	-	-
<b>Servizi alle persone</b>	-	-	-	-	-	-	-	-
O Amm. pubblica e difesa; assic. sociale obbligatoria	-	-	-	-	-	-	-	-
P Istruzione	-	-	-	-	-	-	-	-
Q Sanità e assistenza sociale	-	-	-	-	-	-	-	-
R Att. artistiche, sportive, intrattenim./divert.	-	-	-	-	-	-	-	-
S Altre attività di servizi	-	-	-	-	-	-	-	-
T Att. famiglie e convivenze come datori di lavoro	-	-	-	-	-	-	-	-
<b>Non classificate</b>	-	-	-	-	-	-	-	-
<b>TOTALE</b>	<b>5</b>	<b>6</b>	<b>14</b>	<b>72</b>	<b>19</b>	<b>78</b>	<b>26,3</b>	<b>7,7</b>

Fonte: elab. Ufficio Studi e Statistica CCIAA Treviso - Belluno su dati Infocamere

Comune di OSPITALE DI CADORE. Imprese femminili, giovanili e straniere attive e relativi addetti d'impresa per settori economici. Situazione al 31/12/2022

SETTORI	FEMMINILI				GIOVANILI				STRANIERE			
	Sedi	Addetti d'impresa	% sul totale		Sedi	Addetti d'impresa	% sul totale		Sedi	Addetti d'impresa	% sul totale	
			Sedi	Addetti d'impresa			Sedi	Addetti d'impresa			Sedi	Addetti d'impresa
<b>Agricoltura, silvicoltura e pesca</b>	-	-	-	-	-	-	-	-	-	-	-	-
<b>Attività manifatturiere</b>	-	-	-	-	-	-	-	-	-	-	-	-
10-11 Alimentari e bevande	-	-	-	-	-	-	-	-	-	-	-	-
13 al 15 Sistema moda	-	-	-	-	-	-	-	-	-	-	-	-
16 e 31 Legno arredo	-	-	-	-	-	-	-	-	-	-	-	-
24 al 30 metalmeccanica	-	-	-	-	-	-	-	-	-	-	-	-
Altro manifatturiero	-	-	-	-	-	-	-	-	-	-	-	-
<b>Altra Industria</b>	-	-	-	-	-	-	-	-	<b>1</b>	<b>1</b>	<b>25,0</b>	<b>100,0</b>
<b>Costruzioni</b>	<b>1</b>	<b>1</b>	<b>16,7</b>	<b>1,9</b>	<b>2</b>	<b>2</b>	<b>33,3</b>	<b>3,7</b>	<b>3</b>	<b>3</b>	<b>50,0</b>	<b>5,6</b>
<b>Commercio</b>	<b>1</b>	<b>2</b>	<b>100,0</b>	<b>100,0</b>	-	-	-	-	-	-	-	-
Commercio e riparazione auto e moto	-	-	-	-	-	-	-	-	-	-	-	-
Commercio all'ingrosso	-	-	-	-	-	-	-	-	-	-	-	-
Commercio al dettaglio	<b>1</b>	<b>2</b>	<b>100,0</b>	<b>100,0</b>	-	-	-	-	-	-	-	-
<b>Alloggio e ristorazione</b>	-	-	-	-	-	-	-	-	-	-	-	-
55 Alloggio	-	-	-	-	-	-	-	-	-	-	-	-
56 Attività dei servizi di ristorazione	-	-	-	-	-	-	-	-	-	-	-	-
<b>Servizi alle imprese</b>	-	-	-	-	-	-	-	-	-	-	-	-
H Trasporto e magazzinaggio	-	-	-	-	-	-	-	-	-	-	-	-
J Servizi di informazione e comunicazione	-	-	-	-	-	-	-	-	-	-	-	-
K Attività finanziarie e assicurative	-	-	-	-	-	-	-	-	-	-	-	-
L Attività immobiliari	-	-	-	-	-	-	-	-	-	-	-	-
M Attività professionali, scientifiche e tecniche	-	-	-	-	-	-	-	-	-	-	-	-
N Noleggio, ag. viaggio, serv. supporto imprese	-	-	-	-	-	-	-	-	-	-	-	-
<b>Servizi alle persone</b>	-	-	-	-	-	-	-	-	-	-	-	-
O Amm. pubblica e difesa; assic. sociale obbligatoria	-	-	-	-	-	-	-	-	-	-	-	-
P Istruzione	-	-	-	-	-	-	-	-	-	-	-	-
Q Sanità e assistenza sociale	-	-	-	-	-	-	-	-	-	-	-	-
R Att. artistiche, sportive, intrattenim./divert.	-	-	-	-	-	-	-	-	-	-	-	-
S Altre attività di servizi	-	-	-	-	-	-	-	-	-	-	-	-
T Att. famiglie e convivenze come datori di lavoro	-	-	-	-	-	-	-	-	-	-	-	-
<b>Non classificate</b>	-	-	-	-	-	-	-	-	-	-	-	-
<b>TOTALE</b>	<b>2</b>	<b>3</b>	<b>10,5</b>	<b>3,8</b>	<b>2</b>	<b>2</b>	<b>10,5</b>	<b>2,6</b>	<b>4</b>	<b>4</b>	<b>21,1</b>	<b>5,1</b>

**Comune di PEDAVENA in sintesi. Situazione al 31/12/2022**

**Le imprese del territorio**

	Numero	Rispetto allo scorso anno	Rispetto a 10 anni fa	Comune/ Provincia	N° addetti alle Unità locali totali	Numero	Comune/ Provincia
<b>Unità locali attive</b>	241	12 ↑	-17 ↓	1,3%	909	1,2%	

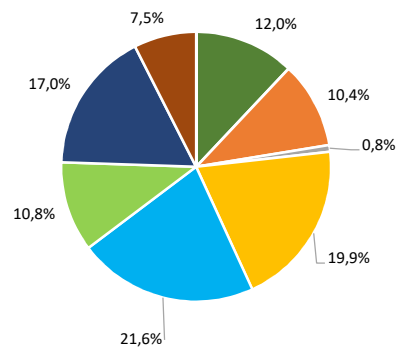
**Le caratteristiche delle imprese**

<b>Sedi d'impresa attive</b>			<b>N° addetti d'impresa</b>		
	Numero	% sul totale imprese		Numero	% sul totale addetti
<b>di cui:</b>					
<i>Artigiane</i>	81	40,1	221	29,2	
<i>Femminili</i>	39	19,3	103	13,6	
<i>Giovanili</i>	15	7,4	20	2,6	
<i>Straniere</i>	24	11,9	31	4,1	

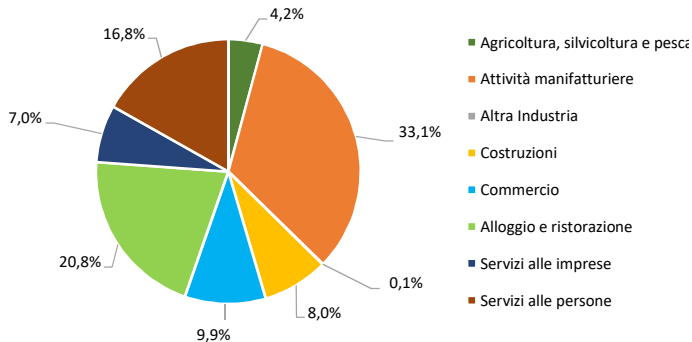
	Numero	Rispetto allo scorso anno	Rispetto a 10 anni fa
<b>Unità locali dipendenti</b>	39	4 ↑	9 ↑

**Le specializzazioni del territorio**

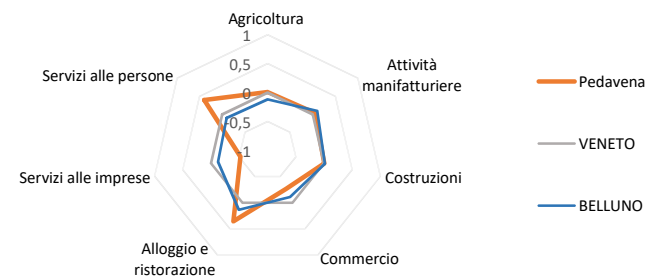
**Peso % dei settori nelle unità locali totali**



**Peso % dei settori negli addetti alle unità locali totali**



**Indice di specializzazione**





Comune di PEDAVENA. Unità locali attive per tipologia e relativi addetti. Situazione al 31/12/2022

SETTORI	SEDI d'impresa	UNITA' LOCALI DIPENDENTI				UL totali	ADDETTI alle UL totali	% ADDETTI SETTORE SU TOT. ADDETTI
		UL con sede in provincia	1a. UL con sede fuori provincia	Altre UL con sede fuori provincia	TOTALE			
<b>Agricoltura, silvicoltura e pesca</b>	<b>27</b>	<b>2</b>	<b>-</b>	<b>-</b>	<b>2</b>	<b>29</b>	<b>38</b>	<b>4,2</b>
<b>Attività manifatturiere</b>	<b>19</b>	<b>5</b>	<b>1</b>	<b>-</b>	<b>6</b>	<b>25</b>	<b>301</b>	<b>33,1</b>
10-11 Alimentari e bevande	2	-	1	-	1	3	67	7,4
13 al 15 Sistema moda	1	-	-	-	-	1	1	0,1
16 e 31 Legno arredo	3	-	-	-	-	3	10	1,1
24 al 30 metalmeccanica	11	4	-	-	4	15	220	24,2
Altro manifatturiero	2	1	-	-	1	3	3	0,3
<b>Altra Industria</b>	<b>1</b>	<b>-</b>	<b>1</b>	<b>-</b>	<b>1</b>	<b>2</b>	<b>1</b>	<b>0,1</b>
<b>Costruzioni</b>	<b>46</b>	<b>2</b>	<b>-</b>	<b>-</b>	<b>2</b>	<b>48</b>	<b>73</b>	<b>8,0</b>
<b>Commercio</b>	<b>45</b>	<b>7</b>	<b>-</b>	<b>-</b>	<b>7</b>	<b>52</b>	<b>90</b>	<b>9,9</b>
Commercio e riparazione auto e moto	6	-	-	-	-	6	11	1,2
Commercio all'ingrosso	21	1	-	-	1	22	51	5,6
Commercio al dettaglio	18	6	-	-	6	24	28	3,1
<b>Alloggio e ristorazione</b>	<b>17</b>	<b>7</b>	<b>1</b>	<b>1</b>	<b>9</b>	<b>26</b>	<b>189</b>	<b>20,8</b>
55 Alloggio	1	-	-	-	-	1	-	-
56 Attività dei servizi di ristorazione	16	7	1	1	9	25	189	20,8
<b>Servizi alle imprese</b>	<b>35</b>	<b>2</b>	<b>2</b>	<b>2</b>	<b>6</b>	<b>41</b>	<b>64</b>	<b>7,0</b>
H Trasporto e magazzinaggio	5	1	1	2	4	9	26	2,9
J Servizi di informazione e comunicazione	2	1	-	-	1	3	3	0,3
K Attività finanziarie e assicurative	2	-	-	-	-	2	2	0,2
L Attività immobiliari	9	-	-	-	-	9	15	1,7
M Attività professionali, scientifiche e tecniche	9	-	-	-	-	9	8	0,9
N Noleggio, agenzie di viaggio, servizi di supporto alle imprese	8	-	1	-	1	9	10	1,1
<b>Servizi alle persone</b>	<b>12</b>	<b>3</b>	<b>3</b>	<b>-</b>	<b>6</b>	<b>18</b>	<b>153</b>	<b>16,8</b>
O Amministrazione pubblica e difesa; assicurazione sociale obbligatoria	-	-	-	-	-	-	-	-
P Istruzione	1	1	1	-	2	3	8	0,9
Q Sanità e assistenza sociale	3	-	1	-	1	4	129	14,2
R Attività artistiche, sportive, di intrattenimento e divertimento	-	1	1	-	2	2	-	-
S Altre attività di servizi	8	1	-	-	1	9	16	1,8
T Attività di famiglie e convivenze come datori di lavoro	-	-	-	-	-	-	-	-
<b>Non classificate</b>	<b>-</b>	<b>-</b>	<b>-</b>	<b>-</b>	<b>-</b>	<b>-</b>	<b>-</b>	<b>-</b>
<b>TOTALE</b>	<b>202</b>	<b>28</b>	<b>8</b>	<b>3</b>	<b>39</b>	<b>241</b>	<b>909</b>	<b>100,0</b>

Fonte: elab. Ufficio Studi e Statistica CCIAA Treviso - Belluno su dati Infocamere



Comune di PEDAVENA. Unità locali attive per tipologia. Situazione al 31/12/2022 - confronto con i periodi indicati

SETTORI	SEDI				UNITA' LOCALI DIPENDENTI				UNITA' LOCALI TOTALI			
	dic-22	Var. ass.			dic-22	Var. ass.			dic-22	Var. ass.		
		dic 22/ sett 22	dic 22/ dic 21	dic 22/ dic 19		dic 22/ sett 22	dic 22/ dic 21	dic 22/ dic 19		dic 22/ sett 22	dic 22/ dic 21	dic 22/ dic 19
<b>Agricoltura, silvicoltura e pesca</b>	27	-	-	-1	2	-	-	-	29	-	-	-1
<b>Attività manifatturiere</b>	19	-	-2	-4	6	1	3	3	25	1	1	-1
10-11 Alimentari e bevande	2	-	-	-	1	-	-	-	3	-	-	-
13 al 15 Sistema moda	1	-	-	-	-	-	-	-	1	-	-	-
16 e 31 Legno arredo	3	-	-	-	-	-	-	-	3	-	-	-
24 al 30 metalmeccanica	11	-	-2	-4	4	1	3	3	15	1	1	-1
Altro manifatturiero	2	-	-	-	1	-	-	-	3	-	-	-
<b>Altra Industria</b>	1	-	-	1	1	-	-	-	2	-	-	1
<b>Costruzioni</b>	46	-1	2	-2	2	-	-	1	48	-1	2	-1
<b>Commercio</b>	45	3	2	-7	7	-1	-	-	52	2	2	-7
Commercio e riparazione auto e moto	6	1	1	1	-	-	-	-	6	1	1	1
Commercio all'ingrosso	21	-	-	-6	1	-	-	-1	22	-	-	-7
Commercio al dettaglio	18	2	1	-2	6	-1	-	1	24	1	1	-1
<b>Alloggio e ristorazione</b>	17	-	2	4	9	-	-	1	26	-	2	5
55 Alloggio	1	-	1	1	-	-	-	-	1	-	1	1
56 Attività dei servizi di ristorazione	16	-	1	3	9	-	-	1	25	-	1	4
<b>Servizi alle imprese</b>	35	1	4	1	6	-	-	-1	41	1	4	-
H Trasporto e magazzinaggio	5	-	-	-	4	-	-	-1	9	-	-	-1
J Servizi di informazione e comunicazione	2	-	-	1	1	-	-	-	3	-	-	1
K Attività finanziarie e assicurative	2	-	-	-2	-	-	-	-	2	-	-	-2
L Attività immobiliari	9	1	2	2	-	-	-	-	9	1	2	2
M Attività professionali, scientifiche e tecniche	9	-	2	-	-	-	-	-	9	-	2	-
N Noleggio, ag. viaggio, serv. supporto imprese	8	-	-	-	1	-	-	-	9	-	-	-
<b>Servizi alle persone</b>	12	-	-	-3	6	-	1	1	18	-	1	-2
O Amm. pubblica e difesa; assic. sociale obbligatoria	-	-	-	-	-	-	-	-	-	-	-	-
P Istruzione	1	-	-	-	2	-	-	-	3	-	-	-
Q Sanità e assistenza sociale	3	-	-	1	1	-	-	-	4	-	-	1
R Att. artistiche, sportive, intrattenim./divert.	-	-	-	-2	2	-	1	1	2	-	1	-1
S Altre attività di servizi	8	-	-	-2	1	-	-	-	9	-	-	-2
T Att. famiglie e convivenze come datori di lavoro	-	-	-	-	-	-	-	-	-	-	-	-
<b>Non classificate</b>	-	-1	-	-	-	-1	-	-	-	-2	-	-
<b>TOTALE</b>	<b>202</b>	<b>2</b>	<b>8</b>	<b>-11</b>	<b>39</b>	<b>-1</b>	<b>4</b>	<b>5</b>	<b>241</b>	<b>1</b>	<b>12</b>	<b>-6</b>



Comune di PEDAVENA. Unità locali attive per tipologia. Situazione al 31/12/2022 - confronto decennale

SETTORI	SEDI			UNITA' LOCALI DIPENDENTI			UNITA' LOCALI TOTALI		
	dic-12	dic-22	Var. ass.	dic-12	dic-22	Var. ass.	dic-12	dic-22	Var. ass.
<b>Agricoltura, silvicoltura e pesca</b>	<b>37</b>	<b>27</b>	<b>-10</b>	<b>-</b>	<b>2</b>	<b>2</b>	<b>37</b>	<b>29</b>	<b>-8</b>
<b>Attività manifatturiere</b>	<b>24</b>	<b>19</b>	<b>-5</b>	<b>6</b>	<b>6</b>	<b>-</b>	<b>30</b>	<b>25</b>	<b>-5</b>
10-11 Alimentari e bevande	2	2	-	1	1	-	3	3	-
13 al 15 Sistema moda	-	1	1	-	-	-	-	1	1
16 e 31 Legno arredo	3	3	-	-	-	-	3	3	-
24 al 30 metalmeccanica	17	11	-6	4	4	-	21	15	-6
Altro manifatturiero	2	2	-	1	1	-	3	3	-
<b>Altra Industria</b>	<b>-</b>	<b>1</b>	<b>1</b>	<b>1</b>	<b>1</b>	<b>-</b>	<b>1</b>	<b>2</b>	<b>1</b>
<b>Costruzioni</b>	<b>47</b>	<b>46</b>	<b>-1</b>	<b>1</b>	<b>2</b>	<b>1</b>	<b>48</b>	<b>48</b>	<b>-</b>
<b>Commercio</b>	<b>53</b>	<b>45</b>	<b>-8</b>	<b>8</b>	<b>7</b>	<b>-1</b>	<b>61</b>	<b>52</b>	<b>-9</b>
Commercio e riparazione auto e moto	6	6	-	-	-	-	6	6	-
Commercio all'ingrosso	23	21	-2	2	1	-1	25	22	-3
Commercio al dettaglio	24	18	-6	6	6	-	30	24	-6
<b>Alloggio e ristorazione</b>	<b>17</b>	<b>17</b>	<b>-</b>	<b>4</b>	<b>9</b>	<b>5</b>	<b>21</b>	<b>26</b>	<b>5</b>
55 Alloggio	1	1	-	-	-	-	1	1	-
56 Attività dei servizi di ristorazione	16	16	-	4	9	5	20	25	5
<b>Servizi alle imprese</b>	<b>36</b>	<b>35</b>	<b>-1</b>	<b>5</b>	<b>6</b>	<b>1</b>	<b>41</b>	<b>41</b>	<b>-</b>
H Trasporto e magazzinaggio	9	5	-4	3	4	1	12	9	-3
J Servizi di informazione e comunicazione	3	2	-1	-	1	1	3	3	-
K Attività finanziarie e assicurative	4	2	-2	1	-	-1	5	2	-3
L Attività immobiliari	5	9	4	-	-	-	5	9	4
M Attività professionali, scientifiche e tecniche	8	9	1	-	-	-	8	9	1
N Noleggio, ag. viaggio, serv. supporto imprese	7	8	1	1	1	-	8	9	1
<b>Servizi alle persone</b>	<b>14</b>	<b>12</b>	<b>-2</b>	<b>4</b>	<b>6</b>	<b>2</b>	<b>18</b>	<b>18</b>	<b>-</b>
O Amm. pubblica e difesa; assic. sociale obbligatoria	-	-	-	-	-	-	-	-	-
P Istruzione	1	1	-	2	2	-	3	3	-
Q Sanità e assistenza sociale	-	3	3	1	1	-	1	4	3
R Att. artistiche, sportive, intrattenim./divert.	1	-	-1	1	2	1	2	2	-
S Altre attività di servizi	12	8	-4	-	1	1	12	9	-3
T Att. famiglie e convivenze come datori di lavoro	-	-	-	-	-	-	-	-	-
<b>Non classificate</b>	<b>-</b>	<b>-</b>	<b>-</b>	<b>1</b>	<b>-</b>	<b>-1</b>	<b>1</b>	<b>-</b>	<b>-1</b>
<b>TOTALE</b>	<b>228</b>	<b>202</b>	<b>-26</b>	<b>30</b>	<b>39</b>	<b>9</b>	<b>258</b>	<b>241</b>	<b>-17</b>

Fonte: elab. Ufficio Studi e Statistica CCIAA Treviso - Belluno su dati Infocamere



Comune di PEDAVERNA. Imprese artigiane e non artigiane attive e relativi addetti d'impresa per settori economici. Situazione al 31/12/2022

SETTORI	ARTIGIANE		NON ARTIGIANE		TOTALE		% artigiane su totale	
	Sedi	Addetti d'impresa	Sedi	Addetti d'impresa	Sedi	Addetti d'impresa	Sedi	Addetti d'impresa
<b>Agricoltura, silvicoltura e pesca</b>	<b>2</b>	<b>7</b>	<b>25</b>	<b>32</b>	<b>27</b>	<b>39</b>	<b>7,4</b>	<b>17,9</b>
<b>Attività manifatturiere</b>	<b>12</b>	<b>85</b>	<b>7</b>	<b>176</b>	<b>19</b>	<b>261</b>	<b>63,2</b>	<b>32,6</b>
10-11 Alimentari e bevande	2	26	-	-	2	26	100,0	100,0
13 al 15 Sistema moda	-	-	1	1	1	1	-	-
16 e 31 Legno arredo	3	16	-	-	3	16	100,0	100,0
24 al 30 metalmeccanica	6	41	5	174	11	215	54,5	19,1
Altro manifatturiero	1	2	1	1	2	3	50,0	66,7
<b>Altra Industria</b>	<b>-</b>	<b>-</b>	<b>1</b>	<b>1</b>	<b>1</b>	<b>1</b>	<b>-</b>	<b>-</b>
<b>Costruzioni</b>	<b>39</b>	<b>66</b>	<b>7</b>	<b>7</b>	<b>46</b>	<b>73</b>	<b>84,8</b>	<b>90,4</b>
<b>Commercio</b>	<b>6</b>	<b>8</b>	<b>38</b>	<b>78</b>	<b>45</b>	<b>91</b>	<b>13,3</b>	<b>8,8</b>
Commercio e riparazione auto e moto	4	6	1	-	6	11	66,7	54,5
Commercio all'ingrosso	1	1	20	51	21	52	4,8	1,9
Commercio al dettaglio	1	1	17	27	18	28	5,6	3,6
<b>Alloggio e ristorazione</b>	<b>2</b>	<b>3</b>	<b>15</b>	<b>183</b>	<b>17</b>	<b>186</b>	<b>11,8</b>	<b>1,6</b>
55 Alloggio	-	-	1	-	1	-	-	-
56 Attività dei servizi di ristorazione	2	3	14	183	16	186	12,5	1,6
<b>Servizi alle imprese</b>	<b>11</b>	<b>34</b>	<b>24</b>	<b>33</b>	<b>35</b>	<b>67</b>	<b>31,4</b>	<b>50,7</b>
H Trasporto e magazzinaggio	5	25	-	-	5	25	100,0	100,0
J Servizi di informazione e comunicazione	-	-	2	2	2	2	-	-
K Attività finanziarie e assicurative	-	-	2	2	2	2	-	-
L Attività immobiliari	-	-	9	19	9	19	-	-
M Attività professionali, scientifiche e tecniche	3	3	6	6	9	9	33,3	33,3
N Noleggio, ag. viaggio, serv. supporto imprese	3	6	5	4	8	10	37,5	60,0
<b>Servizi alle persone</b>	<b>9</b>	<b>18</b>	<b>3</b>	<b>21</b>	<b>12</b>	<b>39</b>	<b>75,0</b>	<b>46,2</b>
O Amm. pubblica e difesa; assic. sociale obbligatoria	-	-	-	-	-	-	-	-
P Istruzione	-	-	1	8	1	8	-	-
Q Sanità' e assistenza sociale	2	2	1	13	3	15	66,7	13,3
R Att. artistiche, sportive, intrattenim./divert.	-	-	-	-	-	-	-	-
S Altre attività di servizi	7	16	1	-	8	16	87,5	100,0
T Att. famiglie e convivenze come datori di lavoro	-	-	-	-	-	-	-	-
<b>Non classificate</b>	<b>-</b>	<b>-</b>	<b>-</b>	<b>-</b>	<b>-</b>	<b>-</b>	<b>-</b>	<b>-</b>
<b>TOTALE</b>	<b>81</b>	<b>221</b>	<b>120</b>	<b>531</b>	<b>202</b>	<b>757</b>	<b>40,1</b>	<b>29,2</b>

Fonte: elab. Ufficio Studi e Statistica CCIAA Treviso - Belluno su dati Infocamere

Comune di PEDAVENA. Imprese femminili, giovanili e straniere attive e relativi addetti d'impresa per settori economici. Situazione al 31/12/2022

SETTORI	FEMMINILI				GIOVANILI				STRANIERE			
	Sedi	Addetti d'impresa	% sul totale		Sedi	Addetti d'impresa	% sul totale		Sedi	Addetti d'impresa	% sul totale	
			Sedi	Addetti d'impresa			Sedi	Addetti d'impresa			Sedi	Addetti d'impresa
<b>Agricoltura, silvicoltura e pesca</b>	<b>6</b>	<b>7</b>	<b>22,2</b>	<b>17,9</b>	<b>1</b>	<b>1</b>	<b>3,7</b>	<b>2,6</b>	-	-	-	-
<b>Attività manifatturiere</b>	<b>2</b>	<b>27</b>	<b>10,5</b>	<b>10,3</b>	-	-	-	-	<b>2</b>	<b>2</b>	<b>10,5</b>	<b>0,8</b>
10-11 Alimentari e bevande	1	17	50,0	65,4	-	-	-	-	-	-	-	-
13 al 15 Sistema moda	-	-	-	-	-	-	-	-	1	1	100,0	100,0
16 e 31 Legno arredo	-	-	-	-	-	-	-	-	-	-	-	-
24 al 30 metalmeccanica	1	10	9,1	4,7	-	-	-	-	1	1	9,1	0,5
Altro manifatturiero	-	-	-	-	-	-	-	-	-	-	-	-
<b>Altra Industria</b>	-	-	-	-	-	-	-	-	-	-	-	-
<b>Costruzioni</b>	<b>1</b>	<b>6</b>	<b>2,2</b>	<b>8,2</b>	<b>6</b>	<b>5</b>	<b>13,0</b>	<b>6,8</b>	<b>7</b>	<b>6</b>	<b>15,2</b>	<b>8,2</b>
<b>Commercio</b>	<b>8</b>	<b>8</b>	<b>17,8</b>	<b>8,8</b>	<b>1</b>	<b>1</b>	<b>2,2</b>	<b>1,1</b>	<b>10</b>	<b>10</b>	<b>22,2</b>	<b>11,0</b>
Commercio e riparazione auto e moto	-	-	-	-	-	-	-	-	-	-	-	-
Commercio all'ingrosso	2	2	9,5	3,8	-	-	-	-	2	2	9,5	3,8
Commercio al dettaglio	6	6	33,3	21,4	1	1	5,6	3,6	8	8	44,4	28,6
<b>Alloggio e ristorazione</b>	<b>8</b>	<b>26</b>	<b>47,1</b>	<b>14,0</b>	<b>2</b>	<b>9</b>	<b>11,8</b>	<b>4,8</b>	<b>2</b>	<b>8</b>	<b>11,8</b>	<b>4,3</b>
55 Alloggio	1	-	100,0	-	-	-	-	-	-	-	-	-
56 Attività dei servizi di ristorazione	7	26	43,8	14,0	2	9	12,5	4,8	2	8	12,5	4,3
<b>Servizi alle imprese</b>	<b>7</b>	<b>9</b>	<b>20,0</b>	<b>13,4</b>	<b>3</b>	<b>3</b>	<b>8,6</b>	<b>4,5</b>	<b>2</b>	<b>4</b>	<b>5,7</b>	<b>6,0</b>
H Trasporto e magazzinaggio	-	-	-	-	1	1	20,0	4,0	-	-	-	-
J Servizi di informazione e comunicazione	-	-	-	-	-	-	-	-	-	-	-	-
K Attività finanziarie e assicurative	1	1	50,0	50,0	-	-	-	-	-	-	-	-
L Attività immobiliari	2	4	22,2	21,1	-	-	-	-	-	-	-	-
M Attività professionali, scientifiche e tecniche	3	3	33,3	33,3	-	-	-	-	1	1	11,1	11,1
N Noleggio, ag. viaggio, serv. supporto imprese	1	1	12,5	10,0	2	2	25,0	20,0	1	3	12,5	30,0
<b>Servizi alle persone</b>	<b>7</b>	<b>20</b>	<b>58,3</b>	<b>51,3</b>	<b>2</b>	<b>1</b>	<b>16,7</b>	<b>2,6</b>	<b>1</b>	<b>1</b>	<b>8,3</b>	<b>2,6</b>
O Amm. pubblica e difesa; assic. sociale obbligatoria	-	-	-	-	-	-	-	-	-	-	-	-
P Istruzione	-	-	-	-	-	-	-	-	-	-	-	-
Q Sanità e assistenza sociale	3	15	100,0	100,0	1	1	33,3	6,7	-	-	-	-
R Att. artistiche, sportive, intrattenim./divert.	-	-	-	-	-	-	-	-	-	-	-	-
S Altre attività di servizi	4	5	50,0	31,3	1	-	12,5	-	1	1	12,5	6,3
T Att. famiglie e convivenze come datori di lavoro	-	-	-	-	-	-	-	-	-	-	-	-
<b>Non classificate</b>	-	-	-	-	-	-	-	-	-	-	-	-
<b>TOTALE</b>	<b>39</b>	<b>103</b>	<b>19,3</b>	<b>13,6</b>	<b>15</b>	<b>20</b>	<b>7,4</b>	<b>2,6</b>	<b>24</b>	<b>31</b>	<b>11,9</b>	<b>4,1</b>



Comune di PERAROLO DI CADORE in sintesi. Situazione al 31/12/2022

Le imprese del territorio

	Numero	Rispetto allo scorso anno	Rispetto a 10 anni fa	Comune/ Provincia	N° addetti alle Unità locali totali	Numero	Comune/ Provincia
<b>Unità locali attive</b>	63	3 ↑	17 ↑	0,3%	344	0,5%	

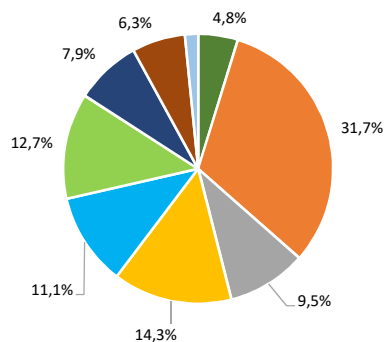
Le caratteristiche delle imprese

Sedi d'impresa attive	Numero	Rispetto allo scorso anno	Rispetto a 10 anni fa
Sedi d'impresa attive	37	1 ↑	4 ↑
<b>di cui:</b>	<b>Numero</b>	<b>% sul totale imprese</b>	
<i>Artigiane</i>	13	35,1	
<i>Femminili</i>	7	18,9	
<i>Giovanili</i>	4	10,8	
<i>Straniere</i>	2	5,4	
<b>Unità locali dipendenti</b>	<b>Numero</b>	<b>Rispetto allo scorso anno</b>	<b>Rispetto a 10 anni fa</b>
Unità locali dipendenti	26	2 ↑	13 ↑

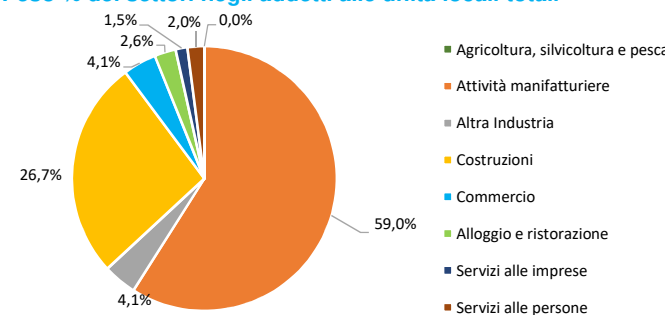
N° addetti d'impresa	Numero	% sul totale addetti
N° addetti d'impresa	341	
<b>di cui:</b>	<b>Numero</b>	<b>% sul totale addetti</b>
<i>Artigiane</i>	68	19,9
<i>Femminili</i>	9	2,6
<i>Giovanili</i>	29	8,5
<i>Straniere</i>	1	0,3

Le specializzazioni del territorio

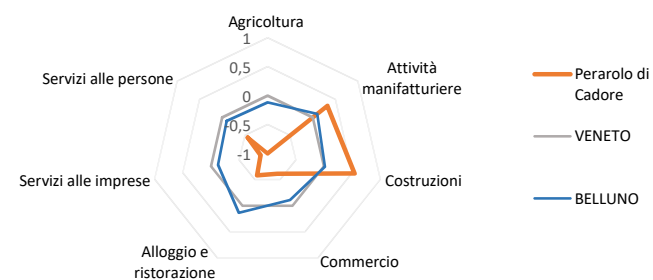
Peso % dei settori nelle unità locali totali



Peso % dei settori negli addetti alle unità locali totali



Indice di specializzazione





Comune di PERAROLO DI CADORE. Unità locali attive per tipologia e relativi addetti. Situazione al 31/12/2022

SETTORI	SEDI d'impresa	UNITA' LOCALI DIPENDENTI				UL totali	ADDETTI alle UL totali	% ADDETTI SETTORE SU TOT. ADDETTI
		UL con sede in provincia	1a. UL con sede fuori provincia	Altre UL con sede fuori provincia	TOTALE			
<b>Agricoltura, silvicoltura e pesca</b>	<b>3</b>	-	-	-	-	<b>3</b>	-	-
<b>Attività manifatturiere</b>	<b>13</b>	<b>6</b>	<b>1</b>	-	<b>7</b>	<b>20</b>	<b>203</b>	<b>59,0</b>
10-11 Alimentari e bevande	1	-	1	-	1	2	5	1,5
13 al 15 Sistema moda	-	-	-	-	-	-	-	-
16 e 31 Legno arredo	1	-	-	-	-	1	7	2,0
24 al 30 metalmeccanica	2	1	-	-	1	3	13	3,8
Altro manifatturiero	9	5	-	-	5	14	178	51,7
<b>Altra Industria</b>	<b>1</b>	<b>2</b>	<b>1</b>	<b>2</b>	<b>5</b>	<b>6</b>	<b>14</b>	<b>4,1</b>
<b>Costruzioni</b>	<b>5</b>	-	<b>4</b>	-	<b>4</b>	<b>9</b>	<b>92</b>	<b>26,7</b>
<b>Commercio</b>	<b>5</b>	<b>2</b>	-	-	<b>2</b>	<b>7</b>	<b>14</b>	<b>4,1</b>
Commercio e riparazione auto e moto	-	-	-	-	-	-	-	-
Commercio all'ingrosso	3	-	-	-	-	3	6	1,7
Commercio al dettaglio	2	2	-	-	2	4	8	2,3
<b>Alloggio e ristorazione</b>	<b>4</b>	<b>3</b>	<b>1</b>	-	<b>4</b>	<b>8</b>	<b>9</b>	<b>2,6</b>
55 Alloggio	2	1	1	-	2	4	2	0,6
56 Attività dei servizi di ristorazione	2	2	-	-	2	4	7	2,0
<b>Servizi alle imprese</b>	<b>3</b>	-	<b>1</b>	<b>1</b>	<b>2</b>	<b>5</b>	<b>5</b>	<b>1,5</b>
H Trasporto e magazzinaggio	1	-	-	1	1	2	3	0,9
J Servizi di informazione e comunicazione	-	-	-	-	-	-	-	-
K Attività finanziarie e assicurative	-	-	-	-	-	-	-	-
L Attività immobiliari	-	-	-	-	-	-	-	-
M Attività professionali, scientifiche e tecniche	2	-	1	-	1	3	2	0,6
N Noleggio, agenzie di viaggio, servizi di supporto alle imprese	-	-	-	-	-	-	-	-
<b>Servizi alle persone</b>	<b>3</b>	<b>1</b>	-	-	<b>1</b>	<b>4</b>	<b>7</b>	<b>2,0</b>
O Amministrazione pubblica e difesa; assicurazione sociale obbligatoria	-	-	-	-	-	-	-	-
P Istruzione	1	-	-	-	-	1	-	-
Q Sanità e assistenza sociale	-	-	-	-	-	-	-	-
R Attività artistiche, sportive, di intrattenimento e divertimento	2	1	-	-	1	3	7	2,0
S Altre attività di servizi	-	-	-	-	-	-	-	-
T Attività di famiglie e convivenze come datori di lavoro	-	-	-	-	-	-	-	-
<b>Non classificate</b>	-	<b>1</b>	-	-	<b>1</b>	<b>1</b>	-	-
<b>TOTALE</b>	<b>37</b>	<b>15</b>	<b>8</b>	<b>3</b>	<b>26</b>	<b>63</b>	<b>344</b>	<b>100,0</b>

Fonte: elab. Ufficio Studi e Statistica CCIAA Treviso - Belluno su dati Infocamere



Comune di PERAROLO DI CADORE. Unità locali attive per tipologia. Situazione al 31/12/2022 - confronto con i periodi indicati

SETTORI	SEDI				UNITA' LOCALI DIPENDENTI				UNITA' LOCALI TOTALI			
	dic-22	Var. ass.			dic-22	Var. ass.			dic-22	Var. ass.		
		dic 22/ sett 22	dic 22/ dic 21	dic 22/ dic 19		dic 22/ sett 22	dic 22/ dic 21	dic 22/ dic 19		dic 22/ sett 22	dic 22/ dic 21	dic 22/ dic 19
<b>Agricoltura, silvicoltura e pesca</b>	<b>3</b>	-	-	<b>-2</b>	-	-	-	-	<b>3</b>	-	-	<b>-2</b>
<b>Attività manifatturiere</b>	<b>13</b>	-	-	<b>1</b>	<b>7</b>	-	<b>-1</b>	<b>-1</b>	<b>20</b>	-	<b>-1</b>	-
10-11 Alimentari e bevande	1	-	-	-	1	-	-	-	2	-	-	-
13 al 15 Sistema moda	-	-	-	-	-	-	-	-	-	-	-	-
16 e 31 Legno arredo	1	-	-	-	1	-	-	-	1	-	-	-
24 al 30 metalmeccanica	2	-	-	-	1	-	-	-	3	-	-	-
Altro manifatturiero	9	-	-	<b>1</b>	5	-	<b>-1</b>	<b>-1</b>	14	-	<b>-1</b>	-
<b>Altra Industria</b>	<b>1</b>	-	-	<b>1</b>	<b>5</b>	-	-	<b>1</b>	<b>6</b>	-	-	<b>2</b>
<b>Costruzioni</b>	<b>5</b>	-	-	<b>-1</b>	<b>4</b>	-	-	-	<b>9</b>	-	-	<b>-1</b>
<b>Commercio</b>	<b>5</b>	-	-	<b>-1</b>	<b>2</b>	-	-	<b>-1</b>	<b>7</b>	-	-	<b>-2</b>
Commercio e riparazione auto e moto	-	-	-	-	-	-	-	-	-	-	-	-
Commercio all'ingrosso	3	-	-	<b>-1</b>	-	-	-	<b>-1</b>	3	-	-	<b>-2</b>
Commercio al dettaglio	2	-	-	-	2	-	-	-	4	-	-	-
<b>Alloggio e ristorazione</b>	<b>4</b>	<b>-1</b>	<b>-1</b>	<b>-1</b>	<b>4</b>	<b>1</b>	<b>2</b>	<b>1</b>	<b>8</b>	-	<b>1</b>	-
55 Alloggio	2	-	-	-	2	-	<b>1</b>	<b>-1</b>	4	-	<b>1</b>	<b>-1</b>
56 Attività dei servizi di ristorazione	2	<b>-1</b>	<b>-1</b>	<b>-1</b>	2	<b>1</b>	<b>1</b>	<b>2</b>	4	-	-	<b>1</b>
<b>Servizi alle imprese</b>	<b>3</b>	-	<b>1</b>	<b>1</b>	<b>2</b>	-	-	-	<b>5</b>	-	<b>1</b>	<b>1</b>
H Trasporto e magazzinaggio	1	-	-	-	1	-	-	-	2	-	-	-
J Servizi di informazione e comunicazione	-	-	-	-	-	-	-	-	-	-	-	-
K Attività finanziarie e assicurative	-	-	-	-	-	-	-	-	-	-	-	-
L Attività immobiliari	-	-	-	-	-	-	-	-	-	-	-	-
M Attività professionali, scientifiche e tecniche	2	-	<b>1</b>	<b>1</b>	1	-	-	-	3	-	<b>1</b>	<b>1</b>
N Noleggio, ag. viaggio, serv. supporto imprese	-	-	-	-	-	-	-	-	-	-	-	-
<b>Servizi alle persone</b>	<b>3</b>	-	<b>1</b>	<b>3</b>	<b>1</b>	-	-	<b>1</b>	<b>4</b>	-	<b>1</b>	<b>4</b>
O Amm. pubblica e difesa; assic. sociale obbligatoria	-	-	-	-	-	-	-	-	-	-	-	-
P Istruzione	1	-	<b>1</b>	<b>1</b>	-	-	-	-	1	-	<b>1</b>	<b>1</b>
Q Sanità e assistenza sociale	-	-	-	-	-	-	-	-	-	-	-	-
R Att. artistiche, sportive, intrattenim./divert.	2	-	-	<b>2</b>	1	-	-	<b>1</b>	3	-	-	<b>3</b>
S Altre attività di servizi	-	-	-	-	-	-	-	-	-	-	-	-
T Att. famiglie e convivenze come datori di lavoro	-	-	-	-	-	-	-	-	-	-	-	-
<b>Non classificate</b>	-	-	-	-	<b>1</b>	<b>1</b>	<b>1</b>	<b>1</b>	<b>1</b>	<b>1</b>	<b>1</b>	<b>1</b>
<b>TOTALE</b>	<b>37</b>	<b>-1</b>	<b>1</b>	<b>1</b>	<b>26</b>	<b>2</b>	<b>2</b>	<b>2</b>	<b>63</b>	<b>1</b>	<b>3</b>	<b>3</b>

Fonte: elab. Ufficio Studi e Statistica CCIAA Treviso - Belluno su dati Infocamere



Comune di PERAROLO DI CADORE. Unità locali attive per tipologia. Situazione al 31/12/2022 - confronto decennale

SETTORI	SEDI			UNITA' LOCALI DIPENDENTI			UNITA' LOCALI TOTALI		
	dic-12	dic-22	Var. ass.	dic-12	dic-22	Var. ass.	dic-12	dic-22	Var. ass.
<b>Agricoltura, silvicoltura e pesca</b>	<b>2</b>	<b>3</b>	<b>1</b>	-	-	-	<b>2</b>	<b>3</b>	<b>1</b>
<b>Attività manifatturiere</b>	<b>14</b>	<b>13</b>	<b>-1</b>	<b>5</b>	<b>7</b>	<b>2</b>	<b>19</b>	<b>20</b>	<b>1</b>
10-11 Alimentari e bevande	-	1	1	-	1	1	-	2	2
13 al 15 Sistema moda	-	-	-	-	-	-	-	-	-
16 e 31 Legno arredo	2	1	-1	-	-	-	2	1	-1
24 al 30 metalmeccanica	3	2	-1	-	1	1	3	3	-
Altro manifatturiero	9	9	-	5	5	-	14	14	-
<b>Altra Industria</b>	<b>1</b>	<b>1</b>	<b>-</b>	<b>-</b>	<b>5</b>	<b>5</b>	<b>1</b>	<b>6</b>	<b>5</b>
<b>Costruzioni</b>	<b>7</b>	<b>5</b>	<b>-2</b>	<b>2</b>	<b>4</b>	<b>2</b>	<b>9</b>	<b>9</b>	<b>-</b>
<b>Commercio</b>	<b>5</b>	<b>5</b>	<b>-</b>	<b>4</b>	<b>2</b>	<b>-2</b>	<b>9</b>	<b>7</b>	<b>-2</b>
Commercio e riparazione auto e moto	-	-	-	-	-	-	-	-	-
Commercio all'ingrosso	4	3	-1	2	-	-2	6	3	-3
Commercio al dettaglio	1	2	1	2	2	-	3	4	1
<b>Alloggio e ristorazione</b>	<b>4</b>	<b>4</b>	<b>-</b>	<b>-</b>	<b>4</b>	<b>4</b>	<b>4</b>	<b>8</b>	<b>4</b>
55 Alloggio	-	2	2	-	2	2	-	4	4
56 Attività dei servizi di ristorazione	4	2	-2	-	2	2	4	4	-
<b>Servizi alle imprese</b>	<b>-</b>	<b>3</b>	<b>3</b>	<b>2</b>	<b>2</b>	<b>-</b>	<b>2</b>	<b>5</b>	<b>3</b>
H Trasporto e magazzinaggio	-	1	1	1	1	-	1	2	1
J Servizi di informazione e comunicazione	-	-	-	-	-	-	-	-	-
K Attività finanziarie e assicurative	-	-	-	-	-	-	-	-	-
L Attività immobiliari	-	-	-	-	-	-	-	-	-
M Attività professionali, scientifiche e tecniche	-	2	2	1	1	-	1	3	2
N Noleggio, ag. viaggio, serv. supporto imprese	-	-	-	-	-	-	-	-	-
<b>Servizi alle persone</b>	<b>-</b>	<b>3</b>	<b>3</b>	<b>-</b>	<b>1</b>	<b>1</b>	<b>-</b>	<b>4</b>	<b>4</b>
O Amm. pubblica e difesa; assic. sociale obbligatoria	-	-	-	-	-	-	-	-	-
P Istruzione	-	1	1	-	-	-	-	1	1
Q Sanità e assistenza sociale	-	-	-	-	-	-	-	-	-
R Att. artistiche, sportive, intrattenim./divert.	-	2	2	-	1	1	-	3	3
S Altre attività di servizi	-	-	-	-	-	-	-	-	-
T Att. famiglie e convivenze come datori di lavoro	-	-	-	-	-	-	-	-	-
<b>Non classificate</b>	<b>-</b>	<b>-</b>	<b>-</b>	<b>-</b>	<b>1</b>	<b>1</b>	<b>-</b>	<b>1</b>	<b>1</b>
<b>TOTALE</b>	<b>33</b>	<b>37</b>	<b>4</b>	<b>13</b>	<b>26</b>	<b>13</b>	<b>46</b>	<b>63</b>	<b>17</b>

Fonte: elab. Ufficio Studi e Statistica CCIAA Treviso - Belluno su dati Infocamere



Comune di PERAROLO DI CADORE. Imprese artigiane e non artigiane attive e relativi addetti d'impresa per settori economici. Situazione al 31/12/2022

SETTORI	ARTIGIANE		NON ARTIGIANE		TOTALE		% artigiane su totale	
	Sedi	Addetti d'impresa	Sedi	Addetti d'impresa	Sedi	Addetti d'impresa	Sedi	Addetti d'impresa
<b>Agricoltura, silvicoltura e pesca</b>	-	-	<b>3</b>	<b>1</b>	<b>3</b>	<b>1</b>	-	-
<b>Attività manifatturiere</b>	<b>9</b>	<b>63</b>	<b>4</b>	<b>146</b>	<b>13</b>	<b>209</b>	<b>69,2</b>	<b>30,1</b>
10-11 Alimentari e bevande	1	1	-	-	1	1	100,0	100,0
13 al 15 Sistema moda	-	-	-	-	-	-	-	-
16 e 31 Legno arredo	1	7	-	-	1	7	100,0	100,0
24 al 30 metalmeccanica	2	13	-	-	2	13	100,0	100,0
Altro manifatturiero	5	42	4	146	9	188	55,6	22,3
<b>Altra Industria</b>	-	-	<b>1</b>	<b>13</b>	<b>1</b>	<b>13</b>	-	-
<b>Costruzioni</b>	<b>3</b>	<b>3</b>	<b>2</b>	<b>87</b>	<b>5</b>	<b>90</b>	<b>60,0</b>	<b>3,3</b>
<b>Commercio</b>	-	-	<b>5</b>	<b>8</b>	<b>5</b>	<b>8</b>	-	-
Commercio e riparazione auto e moto	-	-	-	-	-	-	-	-
Commercio all'ingrosso	-	-	3	6	3	6	-	-
Commercio al dettaglio	-	-	2	2	2	2	-	-
<b>Alloggio e ristorazione</b>	-	-	<b>4</b>	<b>9</b>	<b>4</b>	<b>9</b>	-	-
55 Alloggio	-	-	2	2	2	2	-	-
56 Attività dei servizi di ristorazione	-	-	2	7	2	7	-	-
<b>Servizi alle imprese</b>	<b>1</b>	<b>2</b>	<b>2</b>	<b>2</b>	<b>3</b>	<b>4</b>	<b>33,3</b>	<b>50,0</b>
H Trasporto e magazzinaggio	1	2	-	-	1	2	100,0	100,0
J Servizi di informazione e comunicazione	-	-	-	-	-	-	-	-
K Attività finanziarie e assicurative	-	-	-	-	-	-	-	-
L Attività immobiliari	-	-	-	-	-	-	-	-
M Attività professionali, scientifiche e tecniche	-	-	2	2	2	2	-	-
N Noleggio, ag. viaggio, serv. supporto imprese	-	-	-	-	-	-	-	-
<b>Servizi alle persone</b>	-	-	<b>3</b>	<b>7</b>	<b>3</b>	<b>7</b>	-	-
O Amm. pubblica e difesa; assic. sociale obbligatoria	-	-	-	-	-	-	-	-
P Istruzione	-	-	1	-	1	-	-	-
Q Sanità' e assistenza sociale	-	-	-	-	-	-	-	-
R Att. artistiche, sportive, intrattenim./divert.	-	-	2	7	2	7	-	-
S Altre attività di servizi	-	-	-	-	-	-	-	-
T Att. famiglie e convivenze come datori di lavoro	-	-	-	-	-	-	-	-
<b>Non classificate</b>	-	-	-	-	-	-	-	-
<b>TOTALE</b>	<b>13</b>	<b>68</b>	<b>24</b>	<b>273</b>	<b>37</b>	<b>341</b>	<b>35,1</b>	<b>19,9</b>

Fonte: elab. Ufficio Studi e Statistica CCIAA Treviso - Belluno su dati Infocamere

Comune di PERAROLO DI CADORE. Imprese femminili, giovanili e straniere attive e relativi addetti d'impresa per settori economici. Situazione al 31/12/2022

SETTORI	FEMMINILI				GIOVANILI				STRANIERE			
	Sedi	Addetti d'impresa	% sul totale		Sedi	Addetti d'impresa	% sul totale		Sedi	Addetti d'impresa	% sul totale	
			Sedi	Addetti d'impresa			Sedi	Addetti d'impresa			Sedi	Addetti d'impresa
<b>Agricoltura, silvicoltura e pesca</b>	<b>1</b>	-	<b>33,3</b>	-	<b>1</b>	-	<b>33,3</b>	-	<b>1</b>	-	<b>33,3</b>	-
<b>Attività manifatturiere</b>	-	-	-	-	<b>1</b>	<b>27</b>	<b>7,7</b>	<b>12,9</b>	<b>1</b>	<b>1</b>	<b>7,7</b>	<b>0,5</b>
10-11 Alimentari e bevande	-	-	-	-	-	-	-	-	<b>1</b>	<b>1</b>	<b>100,0</b>	<b>100,0</b>
13 al 15 Sistema moda	-	-	-	-	-	-	-	-	-	-	-	-
16 e 31 Legno arredo	-	-	-	-	-	-	-	-	-	-	-	-
24 al 30 metalmeccanica	-	-	-	-	-	-	-	-	-	-	-	-
Altro manifatturiero	-	-	-	-	<b>1</b>	<b>27</b>	<b>11,1</b>	<b>14,4</b>	-	-	-	-
<b>Altra Industria</b>	-	-	-	-	-	-	-	-	-	-	-	-
<b>Costruzioni</b>	-	-	-	-	-	-	-	-	-	-	-	-
<b>Commercio</b>	<b>1</b>	<b>1</b>	<b>20,0</b>	<b>12,5</b>	<b>1</b>	<b>1</b>	<b>20,0</b>	<b>12,5</b>	-	-	-	-
Commercio e riparazione auto e moto	-	-	-	-	-	-	-	-	-	-	-	-
Commercio all'ingrosso	-	-	-	-	-	-	-	-	-	-	-	-
Commercio al dettaglio	<b>1</b>	<b>1</b>	<b>50,0</b>	<b>50,0</b>	<b>1</b>	<b>1</b>	<b>50,0</b>	<b>50,0</b>	-	-	-	-
<b>Alloggio e ristorazione</b>	<b>3</b>	<b>7</b>	<b>75,0</b>	<b>77,8</b>	-	-	-	-	-	-	-	-
55 Alloggio	<b>2</b>	<b>2</b>	<b>100,0</b>	<b>100,0</b>	-	-	-	-	-	-	-	-
56 Attività dei servizi di ristorazione	<b>1</b>	<b>5</b>	<b>50,0</b>	<b>71,4</b>	-	-	-	-	-	-	-	-
<b>Servizi alle imprese</b>	<b>1</b>	<b>1</b>	<b>33,3</b>	<b>25,0</b>	<b>1</b>	<b>1</b>	<b>33,3</b>	<b>25,0</b>	-	-	-	-
H Trasporto e magazzinaggio	-	-	-	-	-	-	-	-	-	-	-	-
J Servizi di informazione e comunicazione	-	-	-	-	-	-	-	-	-	-	-	-
K Attività finanziarie e assicurative	-	-	-	-	-	-	-	-	-	-	-	-
L Attività immobiliari	-	-	-	-	-	-	-	-	-	-	-	-
M Attività professionali, scientifiche e tecniche	<b>1</b>	<b>1</b>	<b>50,0</b>	<b>50,0</b>	<b>1</b>	<b>1</b>	<b>50,0</b>	<b>50,0</b>	-	-	-	-
N Noleggio, ag. viaggio, serv. supporto imprese	-	-	-	-	-	-	-	-	-	-	-	-
<b>Servizi alle persone</b>	<b>1</b>	-	<b>33,3</b>	-	-	-	-	-	-	-	-	-
O Amm. pubblica e difesa; assic. sociale obbligatoria	-	-	-	-	-	-	-	-	-	-	-	-
P Istruzione	<b>1</b>	-	<b>100,0</b>	-	-	-	-	-	-	-	-	-
Q Sanità e assistenza sociale	-	-	-	-	-	-	-	-	-	-	-	-
R Att. artistiche, sportive, intrattenim./divert.	-	-	-	-	-	-	-	-	-	-	-	-
S Altre attività di servizi	-	-	-	-	-	-	-	-	-	-	-	-
T Att. famiglie e convivenze come datori di lavoro	-	-	-	-	-	-	-	-	-	-	-	-
<b>Non classificate</b>	-	-	-	-	-	-	-	-	-	-	-	-
<b>TOTALE</b>	<b>7</b>	<b>9</b>	<b>18,9</b>	<b>2,6</b>	<b>4</b>	<b>29</b>	<b>10,8</b>	<b>8,5</b>	<b>2</b>	<b>1</b>	<b>5,4</b>	<b>0,3</b>

Fonte: elab. Ufficio Studi e Statistica CCIAA Treviso - Belluno su dati Infocamere

**Comune di PIEVE DI CADORE in sintesi. Situazione al 31/12/2022**

**Le imprese del territorio**

	Numero	Rispetto allo scorso anno	Rispetto a 10 anni fa	Comune/ Provincia	N° addetti alle Unità locali totali	Numero	Comune/ Provincia
<b>Unità locali attive</b>	421	4 ↑	-20 ↓	2,3%	1.104	1,5%	

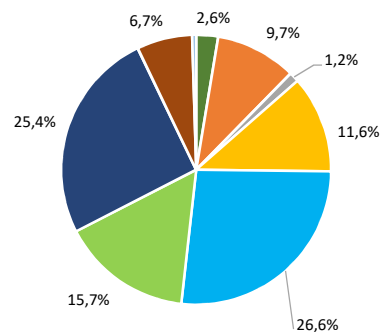
**Le caratteristiche delle imprese**

<b>Sedi d'impresa attive</b>	Numero	Rispetto allo scorso anno	Rispetto a 10 anni fa	<b>N° addetti d'impresa</b>	Numero	% sul totale addetti
297	2 ↑	-33 ↓	1.075			
<b>di cui:</b>	<b>Numero</b>	<b>% sul totale imprese</b>		<b>di cui:</b>	<b>Numero</b>	<b>% sul totale addetti</b>
<i>Artigiane</i>	94	31,6		<i>Artigiane</i>	222	20,7
<i>Femminili</i>	65	21,9		<i>Femminili</i>	264	24,6
<i>Giovanili</i>	25	8,4		<i>Giovanili</i>	40	3,7
<i>Straniere</i>	22	7,4		<i>Straniere</i>	39	3,6

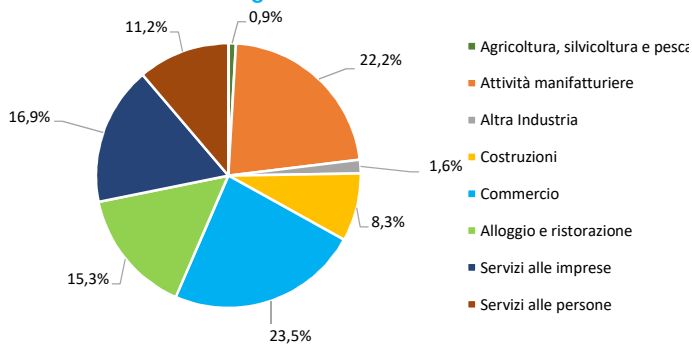
<b>Unità locali dipendenti</b>	Numero	Rispetto allo scorso anno	Rispetto a 10 anni fa
124	2 ↑	13 ↑	

**Le specializzazioni del territorio**

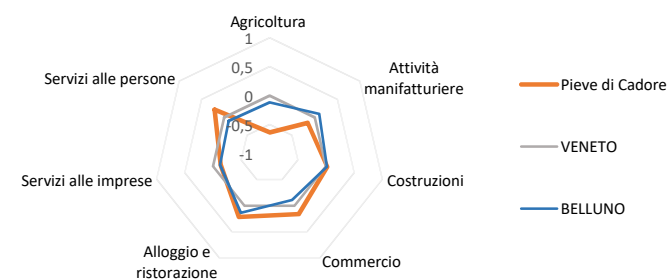
**Peso % dei settori nelle unità locali totali**



**Peso % dei settori negli addetti alle unità locali totali**



**Indice di specializzazione**





Comune di PIEVE DI CADORE. Unità locali attive per tipologia e relativi addetti. Situazione al 31/12/2022

SETTORI	SEDI d'impresa	UNITA' LOCALI DIPENDENTI				UL totali	ADDETTI alle UL totali	% ADDETTI SETTORE SU TOT. ADDETTI
		UL con sede in provincia	1a. UL con sede fuori provincia	Altre UL con sede fuori provincia	TOTALE			
<b>Agricoltura, silvicoltura e pesca</b>	<b>11</b>	-	-	-	-	<b>11</b>	<b>10</b>	<b>0,9</b>
<b>Attività manifatturiere</b>	<b>34</b>	<b>6</b>	<b>1</b>	-	<b>7</b>	<b>41</b>	<b>245</b>	<b>22,2</b>
10-11 Alimentari e bevande	2	-	-	-	-	2	19	1,7
13 al 15 Sistema moda	-	-	-	-	-	-	-	-
16 e 31 Legno arredo	4	-	-	-	-	4	4	0,4
24 al 30 metalmeccanica	11	3	-	-	3	14	158	14,3
Altro manifatturiero	17	3	1	-	4	21	64	5,8
<b>Altra Industria</b>	-	<b>2</b>	<b>2</b>	<b>1</b>	<b>5</b>	<b>5</b>	<b>18</b>	<b>1,6</b>
<b>Costruzioni</b>	<b>38</b>	<b>6</b>	<b>5</b>	-	<b>11</b>	<b>49</b>	<b>92</b>	<b>8,3</b>
<b>Commercio</b>	<b>81</b>	<b>21</b>	<b>8</b>	<b>2</b>	<b>31</b>	<b>112</b>	<b>259</b>	<b>23,5</b>
Commercio e riparazione auto e moto	9	-	-	-	-	9	26	2,4
Commercio all'ingrosso	20	4	1	1	6	26	74	6,7
Commercio al dettaglio	52	17	7	1	25	77	159	14,4
<b>Alloggio e ristorazione</b>	<b>46</b>	<b>12</b>	<b>7</b>	<b>1</b>	<b>20</b>	<b>66</b>	<b>169</b>	<b>15,3</b>
55 Alloggio	11	3	4	1	8	19	47	4,3
56 Attività dei servizi di ristorazione	35	9	3	-	12	47	122	11,1
<b>Servizi alle imprese</b>	<b>71</b>	<b>24</b>	<b>2</b>	<b>10</b>	<b>36</b>	<b>107</b>	<b>187</b>	<b>16,9</b>
H Trasporto e magazzinaggio	7	3	-	2	5	12	35	3,2
J Servizi di informazione e comunicazione	-	1	-	1	2	2	-	-
K Attività finanziarie e assicurative	21	7	1	4	12	33	78	7,1
L Attività immobiliari	24	1	1	-	2	26	16	1,4
M Attività professionali, scientifiche e tecniche	11	9	-	1	10	21	24	2,2
N Noleggio, agenzie di viaggio, servizi di supporto alle imprese	8	3	-	2	5	13	34	3,1
<b>Servizi alle persone</b>	<b>16</b>	<b>9</b>	<b>1</b>	<b>2</b>	<b>12</b>	<b>28</b>	<b>124</b>	<b>11,2</b>
O Amministrazione pubblica e difesa; assicurazione sociale obbligatoria	-	-	-	-	-	-	-	-
P Istruzione	2	2	-	-	2	4	1	0,1
Q Sanità e assistenza sociale	-	1	1	2	4	4	76	6,9
R Attività artistiche, sportive, di intrattenimento e divertimento	3	1	-	-	1	4	7	0,6
S Altre attività di servizi	11	5	-	-	5	16	40	3,6
T Attività di famiglie e convivenze come datori di lavoro	-	-	-	-	-	-	-	-
<b>Non classificate</b>	-	<b>1</b>	-	<b>1</b>	<b>2</b>	<b>2</b>	-	-
<b>TOTALE</b>	<b>297</b>	<b>81</b>	<b>26</b>	<b>17</b>	<b>124</b>	<b>421</b>	<b>1.104</b>	<b>100,0</b>

Fonte: elab. Ufficio Studi e Statistica CCIAA Treviso - Belluno su dati Infocamere





Comune di PIEVE DI CADORE. Unità locali attive per tipologia. Situazione al 31/12/2022 - confronto con i periodi indicati

SETTORI	SEDI				UNITA' LOCALI DIPENDENTI				UNITA' LOCALI TOTALI			
	dic-22	Var. ass.			dic-22	Var. ass.			dic-22	Var. ass.		
		dic 22/ sett 22	dic 22/ dic 21	dic 22/ dic 19		dic 22/ sett 22	dic 22/ dic 21	dic 22/ dic 19		dic 22/ sett 22	dic 22/ dic 21	dic 22/ dic 19
<b>Agricoltura, silvicoltura e pesca</b>	<b>11</b>	-	-	<b>-2</b>	-	-	-	-	<b>11</b>	-	-	<b>-2</b>
<b>Attività manifatturiere</b>	<b>34</b>	-	<b>-2</b>	<b>-4</b>	<b>7</b>	-	<b>1</b>	<b>2</b>	<b>41</b>	-	<b>-1</b>	<b>-2</b>
10-11 Alimentari e bevande	2	-	-	-	-	-	-	-	2	-	-	-
13 al 15 Sistema moda	-	-	-	-	-	-	-	-	-	-	-	-
16 e 31 Legno arredo	4	-	-	1	-	-	-	<b>-1</b>	4	-	-	-
24 al 30 metalmeccanica	11	-	-	<b>-1</b>	3	-	1	1	14	-	1	-
Altro manifatturiero	17	-	<b>-2</b>	<b>-4</b>	4	-	-	2	21	-	<b>-2</b>	<b>-2</b>
<b>Altra Industria</b>	-	-	-	-	<b>5</b>	-	-	<b>-1</b>	<b>5</b>	-	-	<b>-1</b>
<b>Costruzioni</b>	<b>38</b>	<b>1</b>	<b>1</b>	<b>-11</b>	<b>11</b>	-	-	<b>-2</b>	<b>49</b>	<b>1</b>	<b>1</b>	<b>-13</b>
<b>Commercio</b>	<b>81</b>	<b>-1</b>	<b>-2</b>	<b>-2</b>	<b>31</b>	<b>-1</b>	<b>2</b>	<b>2</b>	<b>112</b>	<b>-2</b>	-	-
Commercio e riparazione auto e moto	9	-	-	-	-	-	-	-	9	-	-	-
Commercio all'ingrosso	20	<b>-1</b>	<b>-2</b>	<b>-1</b>	6	-	2	-	26	<b>-1</b>	-	<b>-1</b>
Commercio al dettaglio	52	-	-	<b>-1</b>	25	<b>-1</b>	-	2	77	<b>-1</b>	-	1
<b>Alloggio e ristorazione</b>	<b>46</b>	<b>1</b>	<b>1</b>	<b>1</b>	<b>20</b>	<b>-1</b>	-	<b>1</b>	<b>66</b>	-	<b>1</b>	<b>2</b>
55 Alloggio	11	-	1	1	8	-	-	2	19	-	1	3
56 Attività dei servizi di ristorazione	35	1	-	-	12	<b>-1</b>	-	<b>-1</b>	47	-	-	<b>-1</b>
<b>Servizi alle imprese</b>	<b>71</b>	<b>1</b>	<b>3</b>	<b>1</b>	<b>36</b>	-	-	<b>2</b>	<b>107</b>	<b>1</b>	<b>3</b>	<b>3</b>
H Trasporto e magazzinaggio	7	-	-	1	5	-	<b>-1</b>	<b>-1</b>	12	-	<b>-1</b>	-
J Servizi di informazione e comunicazione	-	-	-	<b>-1</b>	2	-	<b>-1</b>	<b>-1</b>	2	-	<b>-1</b>	<b>-2</b>
K Attività finanziarie e assicurative	21	-	2	4	12	-	1	2	33	-	3	6
L Attività immobiliari	24	-	-	-	2	-	-	1	26	-	-	1
M Attività professionali, scientifiche e tecniche	11	-	1	<b>-2</b>	10	-	1	1	21	-	2	<b>-1</b>
N Noleggio, ag. viaggio, serv. supporto imprese	8	1	-	<b>-1</b>	5	-	-	-	13	1	-	<b>-1</b>
<b>Servizi alle persone</b>	<b>16</b>	-	<b>1</b>	<b>2</b>	<b>12</b>	-	-	<b>1</b>	<b>28</b>	-	<b>1</b>	<b>3</b>
O Amm. pubblica e difesa; assic. sociale obbligatoria	-	-	-	-	-	-	-	-	-	-	-	-
P Istruzione	2	-	-	1	2	-	-	-	4	-	-	1
Q Sanità e assistenza sociale	-	-	-	-	4	-	-	2	4	-	-	2
R Att. artistiche, sportive, intrattenim./divert.	3	-	1	1	1	-	-	<b>-1</b>	4	-	1	-
S Altre attività di servizi	11	-	-	-	5	-	-	-	16	-	-	-
T Att. famiglie e convivenze come datori di lavoro	-	-	-	-	-	-	-	-	-	-	-	-
<b>Non classificate</b>	-	-	-	-	<b>2</b>	<b>-1</b>	<b>-1</b>	-	<b>2</b>	<b>-1</b>	<b>-1</b>	-
<b>TOTALE</b>	<b>297</b>	<b>2</b>	<b>2</b>	<b>-15</b>	<b>124</b>	<b>-3</b>	<b>2</b>	<b>5</b>	<b>421</b>	<b>-1</b>	<b>4</b>	<b>-10</b>

Fonte: elab. Ufficio Studi e Statistica CCIAA Treviso - Belluno su dati Infocamere



Comune di PIEVE DI CADORE. Unità locali attive per tipologia. Situazione al 31/12/2022 - confronto decennale

SETTORI	SEDI			UNITA' LOCALI DIPENDENTI			UNITA' LOCALI TOTALI		
	dic-12	dic-22	Var. ass.	dic-12	dic-22	Var. ass.	dic-12	dic-22	Var. ass.
<b>Agricoltura, silvicoltura e pesca</b>	<b>13</b>	<b>11</b>	<b>-2</b>	-	-	-	<b>13</b>	<b>11</b>	<b>-2</b>
<b>Attività manifatturiere</b>	<b>39</b>	<b>34</b>	<b>-5</b>	<b>6</b>	<b>7</b>	<b>1</b>	<b>45</b>	<b>41</b>	<b>-4</b>
10-11 Alimentari e bevande	2	2	-	-	-	-	2	2	-
13 al 15 Sistema moda	1	-	-1	-	-	-	1	-	-1
16 e 31 Legno arredo	3	4	1	1	-	-1	4	4	-
24 al 30 metalmeccanica	12	11	-1	3	3	-	15	14	-1
Altro manifatturiero	21	17	-4	2	4	2	23	21	-2
<b>Altra Industria</b>	-	-	-	<b>3</b>	<b>5</b>	<b>2</b>	<b>3</b>	<b>5</b>	<b>2</b>
<b>Costruzioni</b>	<b>51</b>	<b>38</b>	<b>-13</b>	<b>13</b>	<b>11</b>	<b>-2</b>	<b>64</b>	<b>49</b>	<b>-15</b>
<b>Commercio</b>	<b>98</b>	<b>81</b>	<b>-17</b>	<b>28</b>	<b>31</b>	<b>3</b>	<b>126</b>	<b>112</b>	<b>-14</b>
Commercio e riparazione auto e moto	9	9	-	-	-	-	9	9	-
Commercio all'ingrosso	24	20	-4	6	6	-	30	26	-4
Commercio al dettaglio	65	52	-13	22	25	3	87	77	-10
<b>Alloggio e ristorazione</b>	<b>42</b>	<b>46</b>	<b>4</b>	<b>14</b>	<b>20</b>	<b>6</b>	<b>56</b>	<b>66</b>	<b>10</b>
55 Alloggio	8	11	3	4	8	4	12	19	7
56 Attività dei servizi di ristorazione	34	35	1	10	12	2	44	47	3
<b>Servizi alle imprese</b>	<b>74</b>	<b>71</b>	<b>-3</b>	<b>29</b>	<b>36</b>	<b>7</b>	<b>103</b>	<b>107</b>	<b>4</b>
H Trasporto e magazzinaggio	10	7	-3	5	5	-	15	12	-3
J Servizi di informazione e comunicazione	2	-	-2	3	2	-1	5	2	-3
K Attività finanziarie e assicurative	24	21	-3	10	12	2	34	33	-1
L Attività immobiliari	19	24	5	1	2	1	20	26	6
M Attività professionali, scientifiche e tecniche	14	11	-3	8	10	2	22	21	-1
N Noleggio, ag. viaggio, serv. supporto imprese	5	8	3	2	5	3	7	13	6
<b>Servizi alle persone</b>	<b>13</b>	<b>16</b>	<b>3</b>	<b>14</b>	<b>12</b>	<b>-2</b>	<b>27</b>	<b>28</b>	<b>1</b>
O Amm. pubblica e difesa; assic. sociale obbligatoria	-	-	-	-	-	-	-	-	-
P Istruzione	-	2	2	2	2	-	2	4	2
Q Sanità e assistenza sociale	-	-	-	2	4	2	2	4	2
R Att. artistiche, sportive, intrattenim./divert.	1	3	2	5	1	-4	6	4	-2
S Altre attività di servizi	12	11	-1	5	5	-	17	16	-1
T Att. famiglie e convivenze come datori di lavoro	-	-	-	-	-	-	-	-	-
<b>Non classificate</b>	-	-	-	<b>4</b>	<b>2</b>	<b>-2</b>	<b>4</b>	<b>2</b>	<b>-2</b>
<b>TOTALE</b>	<b>330</b>	<b>297</b>	<b>-33</b>	<b>111</b>	<b>124</b>	<b>13</b>	<b>441</b>	<b>421</b>	<b>-20</b>

Fonte: elab. Ufficio Studi e Statistica CCIAA Treviso - Belluno su dati Infocamere



Comune di PIEVE DI CADORE. Imprese artigiane e non artigiane attive e relativi addetti d'impresa per settori economici. Situazione al 31/12/2022

SETTORI	ARTIGIANE		NON ARTIGIANE		TOTALE		% artigiane su totale	
	Sedi	Addetti d'impresa	Sedi	Addetti d'impresa	Sedi	Addetti d'impresa	Sedi	Addetti d'impresa
<b>Agricoltura, silvicoltura e pesca</b>	<b>3</b>	<b>3</b>	<b>8</b>	<b>7</b>	<b>11</b>	<b>10</b>	<b>27,3</b>	<b>30,0</b>
<b>Attività manifatturiere</b>	<b>20</b>	<b>37</b>	<b>14</b>	<b>275</b>	<b>34</b>	<b>312</b>	<b>58,8</b>	<b>11,9</b>
10-11 Alimentari e bevande	1	2	1	20	2	22	50,0	9,1
13 al 15 Sistema moda	-	-	-	-	-	-	-	-
16 e 31 Legno arredo	4	4	-	-	4	4	100,0	100,0
24 al 30 metalmeccanica	4	7	7	170	11	177	36,4	4,0
Altro manifatturiero	11	24	6	85	17	109	64,7	22,0
<b>Altra Industria</b>	<b>-</b>	<b>-</b>	<b>-</b>	<b>-</b>	<b>-</b>	<b>-</b>	<b>-</b>	<b>-</b>
<b>Costruzioni</b>	<b>33</b>	<b>75</b>	<b>6</b>	<b>5</b>	<b>38</b>	<b>80</b>	<b>86,8</b>	<b>93,8</b>
<b>Commercio</b>	<b>8</b>	<b>22</b>	<b>73</b>	<b>308</b>	<b>81</b>	<b>330</b>	<b>9,9</b>	<b>6,7</b>
Commercio e riparazione auto e moto	6	21	3	5	9	26	66,7	80,8
Commercio all'ingrosso	1	-	19	99	20	99	5,0	-
Commercio al dettaglio	1	1	51	204	52	205	1,9	0,5
<b>Alloggio e ristorazione</b>	<b>7</b>	<b>31</b>	<b>39</b>	<b>130</b>	<b>46</b>	<b>161</b>	<b>15,2</b>	<b>19,3</b>
55 Alloggio	-	-	11	34	11	34	-	-
56 Attività dei servizi di ristorazione	7	31	28	96	35	127	20,0	24,4
<b>Servizi alle imprese</b>	<b>13</b>	<b>20</b>	<b>57</b>	<b>120</b>	<b>71</b>	<b>141</b>	<b>18,3</b>	<b>14,2</b>
H Trasporto e magazzinaggio	6	6	-	-	7	7	85,7	85,7
J Servizi di informazione e comunicazione	-	-	-	-	-	-	-	-
K Attività finanziarie e assicurative	-	-	21	45	21	45	-	-
L Attività immobiliari	-	-	24	31	24	31	-	-
M Attività professionali, scientifiche e tecniche	2	2	9	40	11	42	18,2	4,8
N Noleggio, ag. viaggio, serv. supporto imprese	5	12	3	4	8	16	62,5	75,0
<b>Servizi alle persone</b>	<b>10</b>	<b>34</b>	<b>6</b>	<b>7</b>	<b>16</b>	<b>41</b>	<b>62,5</b>	<b>82,9</b>
O Amm. pubblica e difesa; assic. sociale obbligatoria	-	-	-	-	-	-	-	-
P Istruzione	-	-	2	1	2	1	-	-
Q Sanità' e assistenza sociale	-	-	-	-	-	-	-	-
R Att. artistiche, sportive, intrattenim./divert.	-	-	3	5	3	5	-	-
S Altre attività di servizi	10	34	1	1	11	35	90,9	97,1
T Att. famiglie e convivenze come datori di lavoro	-	-	-	-	-	-	-	-
<b>Non classificate</b>	<b>-</b>	<b>-</b>	<b>-</b>	<b>-</b>	<b>-</b>	<b>-</b>	<b>-</b>	<b>-</b>
<b>TOTALE</b>	<b>94</b>	<b>222</b>	<b>203</b>	<b>852</b>	<b>297</b>	<b>1.075</b>	<b>31,6</b>	<b>20,7</b>

Fonte: elab. Ufficio Studi e Statistica CCIAA Treviso - Belluno su dati Infocamere

Comune di PIEVE DI CADORE. Imprese femminili, giovanili e straniere attive e relativi addetti d'impresa per settori economici. Situazione al 31/12/2022

SETTORI	FEMMINILI				GIOVANILI				STRANIERE			
	Sedi	Addetti d'impresa	% sul totale		Sedi	Addetti d'impresa	% sul totale		Sedi	Addetti d'impresa	% sul totale	
			Sedi	Addetti d'impresa			Sedi	Addetti d'impresa			Sedi	Addetti d'impresa
<b>Agricoltura, silvicoltura e pesca</b>	<b>1</b>	-	<b>9,1</b>	-	<b>1</b>	-	<b>9,1</b>	-	<b>1</b>	-	<b>9,1</b>	-
<b>Attività manifatturiere</b>	<b>5</b>	<b>10</b>	<b>14,7</b>	<b>3,2</b>	<b>1</b>	-	<b>2,9</b>	-	<b>2</b>	<b>2</b>	<b>5,9</b>	<b>0,6</b>
10-11 Alimentari e bevande	-	-	-	-	-	-	-	-	-	-	-	-
13 al 15 Sistema moda	-	-	-	-	-	-	-	-	-	-	-	-
16 e 31 Legno arredo	-	-	-	-	-	-	-	-	-	-	-	-
24 al 30 metalmeccanica	<b>1</b>	-	<b>9,1</b>	-	<b>1</b>	-	<b>9,1</b>	-	<b>1</b>	<b>2</b>	<b>9,1</b>	<b>1,1</b>
Altro manifatturiero	<b>4</b>	<b>10</b>	<b>23,5</b>	<b>9,2</b>	-	-	-	-	<b>1</b>	-	<b>5,9</b>	-
<b>Altra Industria</b>	-	-	-	-	-	-	-	-	-	-	-	-
<b>Costruzioni</b>	<b>2</b>	<b>9</b>	<b>5,3</b>	<b>11,3</b>	<b>1</b>	<b>1</b>	<b>2,6</b>	<b>1,3</b>	<b>4</b>	<b>4</b>	<b>10,5</b>	<b>5,0</b>
<b>Commercio</b>	<b>21</b>	<b>139</b>	<b>25,9</b>	<b>42,1</b>	<b>7</b>	<b>15</b>	<b>8,6</b>	<b>4,5</b>	<b>4</b>	<b>6</b>	<b>4,9</b>	<b>1,8</b>
Commercio e riparazione auto e moto	-	-	-	-	-	-	-	-	-	-	-	-
Commercio all'ingrosso	<b>2</b>	<b>1</b>	<b>10,0</b>	<b>1,0</b>	<b>2</b>	<b>2</b>	<b>10,0</b>	<b>2,0</b>	-	-	-	-
Commercio al dettaglio	<b>19</b>	<b>138</b>	<b>36,5</b>	<b>67,3</b>	<b>5</b>	<b>13</b>	<b>9,6</b>	<b>6,3</b>	<b>4</b>	<b>6</b>	<b>7,7</b>	<b>2,9</b>
<b>Alloggio e ristorazione</b>	<b>12</b>	<b>51</b>	<b>26,1</b>	<b>31,7</b>	<b>5</b>	<b>12</b>	<b>10,9</b>	<b>7,5</b>	<b>2</b>	<b>8</b>	<b>4,3</b>	<b>5,0</b>
55 Alloggio	<b>5</b>	<b>18</b>	<b>45,5</b>	<b>52,9</b>	<b>1</b>	<b>1</b>	<b>9,1</b>	<b>2,9</b>	-	-	-	-
56 Attività dei servizi di ristorazione	<b>7</b>	<b>33</b>	<b>20,0</b>	<b>26,0</b>	<b>4</b>	<b>11</b>	<b>11,4</b>	<b>8,7</b>	<b>2</b>	<b>8</b>	<b>5,7</b>	<b>6,3</b>
<b>Servizi alle imprese</b>	<b>16</b>	<b>34</b>	<b>22,5</b>	<b>24,1</b>	<b>8</b>	<b>8</b>	<b>11,3</b>	<b>5,7</b>	<b>7</b>	<b>12</b>	<b>9,9</b>	<b>8,5</b>
H Trasporto e magazzinaggio	-	-	-	-	-	-	-	-	-	-	-	-
J Servizi di informazione e comunicazione	-	-	-	-	-	-	-	-	-	-	-	-
K Attività finanziarie e assicurative	<b>4</b>	<b>4</b>	<b>19,0</b>	<b>8,9</b>	<b>4</b>	<b>4</b>	<b>19,0</b>	<b>8,9</b>	<b>1</b>	<b>1</b>	<b>4,8</b>	<b>2,2</b>
L Attività immobiliari	<b>7</b>	<b>7</b>	<b>29,2</b>	<b>22,6</b>	-	-	-	-	<b>2</b>	<b>2</b>	<b>8,3</b>	<b>6,5</b>
M Attività professionali, scientifiche e tecniche	<b>3</b>	<b>19</b>	<b>27,3</b>	<b>45,2</b>	<b>2</b>	<b>2</b>	<b>18,2</b>	<b>4,8</b>	-	-	-	-
N Noleggio, ag. viaggio, serv. supporto imprese	<b>2</b>	<b>4</b>	<b>25,0</b>	<b>25,0</b>	<b>2</b>	<b>2</b>	<b>25,0</b>	<b>12,5</b>	<b>4</b>	<b>9</b>	<b>50,0</b>	<b>56,3</b>
<b>Servizi alle persone</b>	<b>8</b>	<b>21</b>	<b>50,0</b>	<b>51,2</b>	<b>2</b>	<b>4</b>	<b>12,5</b>	<b>9,8</b>	<b>2</b>	<b>7</b>	<b>12,5</b>	<b>17,1</b>
O Amm. pubblica e difesa; assic. sociale obbligatoria	-	-	-	-	-	-	-	-	-	-	-	-
P Istruzione	<b>2</b>	<b>1</b>	<b>100,0</b>	<b>100,0</b>	<b>1</b>	-	<b>50,0</b>	-	-	-	-	-
Q Sanità e assistenza sociale	-	-	-	-	-	-	-	-	-	-	-	-
R Att. artistiche, sportive, intrattenim./divert.	<b>1</b>	<b>3</b>	<b>33,3</b>	<b>60,0</b>	-	-	-	-	<b>1</b>	<b>1</b>	<b>33,3</b>	<b>20,0</b>
S Altre attività di servizi	<b>5</b>	<b>17</b>	<b>45,5</b>	<b>48,6</b>	<b>1</b>	<b>4</b>	<b>9,1</b>	<b>11,4</b>	<b>1</b>	<b>6</b>	<b>9,1</b>	<b>17,1</b>
T Att. famiglie e convivenze come datori di lavoro	-	-	-	-	-	-	-	-	-	-	-	-
<b>Non classificate</b>	-	-	-	-	-	-	-	-	-	-	-	-
<b>TOTALE</b>	<b>65</b>	<b>264</b>	<b>21,9</b>	<b>24,6</b>	<b>25</b>	<b>40</b>	<b>8,4</b>	<b>3,7</b>	<b>22</b>	<b>39</b>	<b>7,4</b>	<b>3,6</b>

Fonte: elab. Ufficio Studi e Statistica CCIAA Treviso - Belluno su dati Infocamere

**Comune di PONTE NELLE ALPI in sintesi. Situazione al 31/12/2022**

**Le imprese del territorio**

	Numero	Rispetto allo scorso anno	Rispetto a 10 anni fa	Comune/ Provincia	N° addetti alle Unità locali totali	Numero	Comune/ Provincia
<b>Unità locali attive</b>	691	-6 ↓	-43 ↓	3,8%	2.068	2,8%	

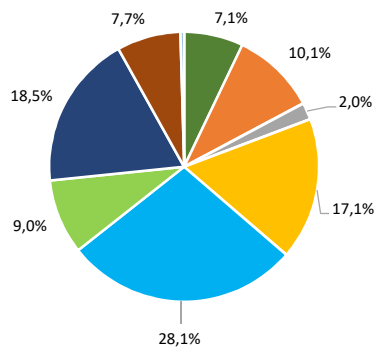
**Le caratteristiche delle imprese**

<b>Sedi d'impresa attive</b>			<b>N° addetti d'impresa</b>		
	Numero	% sul totale imprese		Numero	% sul totale addetti
<b>di cui:</b>					
<b>Artigiane</b>	186	35,8		509	28,7
<b>Femminili</b>	87	16,8		185	10,4
<b>Giovanili</b>	30	5,8		44	2,5
<b>Straniere</b>	51	9,8		95	5,3

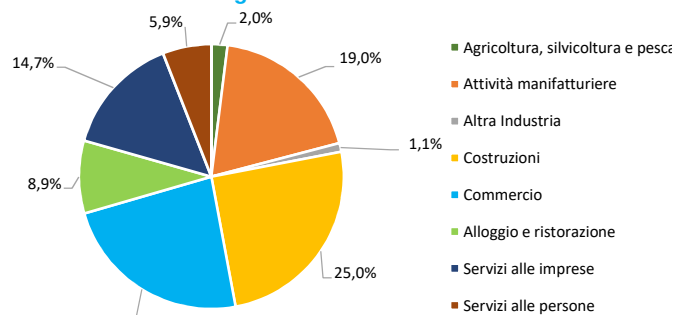
	Numero	Rispetto allo scorso anno	Rispetto a 10 anni fa
<b>Unità locali dipendenti</b>	172	-2 ↓	7 ↑

**Le specializzazioni del territorio**

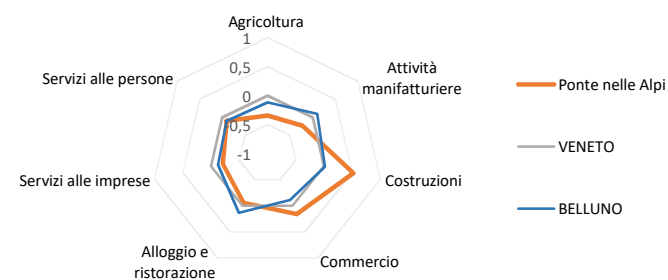
**Peso % dei settori nelle unità locali totali**



**Peso % dei settori negli addetti alle unità locali totali**



**Indice di specializzazione**



Fonte: elab. Ufficio Studi e Statistica CCIAA Treviso - Belluno su dati Infocamere



Comune di PONTE NELLE ALPI. Unità locali attive per tipologia e relativi addetti. Situazione al 31/12/2022

SETTORI	SEDI d'impresa	UNITA' LOCALI DIPENDENTI				UL totali	ADDETTI alle UL totali	% ADDETTI SETTORE SU TOT. ADDETTI
		UL con sede in provincia	1a. UL con sede fuori provincia	Altre UL con sede fuori provincia	TOTALE			
<b>Agricoltura, silvicoltura e pesca</b>	<b>44</b>	<b>1</b>	<b>4</b>	<b>-</b>	<b>5</b>	<b>49</b>	<b>41</b>	<b>2,0</b>
<b>Attività manifatturiere</b>	<b>49</b>	<b>15</b>	<b>6</b>	<b>-</b>	<b>21</b>	<b>70</b>	<b>392</b>	<b>19,0</b>
10-11 Alimentari e bevande	2	2	-	-	2	4	9	0,4
13 al 15 Sistema moda	2	-	-	-	-	2	2	0,1
16 e 31 Legno arredo	12	5	-	-	5	17	76	3,7
24 al 30 metalmeccanica	13	3	2	-	5	18	105	5,1
Altro manifatturiero	20	5	4	-	9	29	200	9,7
<b>Altra Industria</b>	<b>6</b>	<b>7</b>	<b>1</b>	<b>-</b>	<b>8</b>	<b>14</b>	<b>22</b>	<b>1,1</b>
<b>Costruzioni</b>	<b>96</b>	<b>17</b>	<b>4</b>	<b>1</b>	<b>22</b>	<b>118</b>	<b>518</b>	<b>25,0</b>
<b>Commercio</b>	<b>136</b>	<b>23</b>	<b>26</b>	<b>9</b>	<b>58</b>	<b>194</b>	<b>485</b>	<b>23,5</b>
Commercio e riparazione auto e moto	22	5	8	3	16	38	97	4,7
Commercio all'ingrosso	50	2	4	-	6	56	93	4,5
Commercio al dettaglio	64	16	14	6	36	100	295	14,3
<b>Alloggio e ristorazione</b>	<b>50</b>	<b>10</b>	<b>1</b>	<b>1</b>	<b>12</b>	<b>62</b>	<b>184</b>	<b>8,9</b>
55 Alloggio	7	1	-	-	1	8	27	1,3
56 Attività dei servizi di ristorazione	43	9	1	1	11	54	157	7,6
<b>Servizi alle imprese</b>	<b>97</b>	<b>13</b>	<b>9</b>	<b>9</b>	<b>31</b>	<b>128</b>	<b>303</b>	<b>14,7</b>
H Trasporto e magazzinaggio	18	2	4	3	9	27	146	7,1
J Servizi di informazione e comunicazione	8	1	-	-	1	9	23	1,1
K Attività finanziarie e assicurative	14	2	-	5	7	21	53	2,6
L Attività immobiliari	24	3	-	-	3	27	12	0,6
M Attività professionali, scientifiche e tecniche	18	4	3	-	7	25	42	2,0
N Noleggio, agenzie di viaggio, servizi di supporto alle imprese	15	1	2	1	4	19	27	1,3
<b>Servizi alle persone</b>	<b>41</b>	<b>11</b>	<b>1</b>	<b>-</b>	<b>12</b>	<b>53</b>	<b>123</b>	<b>5,9</b>
O Amministrazione pubblica e difesa; assicurazione sociale obbligatoria	-	-	-	-	-	-	-	-
P Istruzione	-	1	-	-	1	1	-	-
Q Sanità e assistenza sociale	4	2	-	-	2	6	61	2,9
R Attività artistiche, sportive, di intrattenimento e divertimento	10	-	-	-	-	10	10	0,5
S Altre attività di servizi	27	8	1	-	9	36	52	2,5
T Attività di famiglie e convivenze come datori di lavoro	-	-	-	-	-	-	-	-
<b>Non classificate</b>	<b>-</b>	<b>1</b>	<b>-</b>	<b>2</b>	<b>3</b>	<b>3</b>	<b>-</b>	<b>-</b>
<b>TOTALE</b>	<b>519</b>	<b>98</b>	<b>52</b>	<b>22</b>	<b>172</b>	<b>691</b>	<b>2.068</b>	<b>100,0</b>

Fonte: elab. Ufficio Studi e Statistica CCIAA Treviso - Belluno su dati Infocamere



Comune di PONTE NELLE ALPI. Unità locali attive per tipologia. Situazione al 31/12/2022 - confronto con i periodi indicati

SETTORI	SEDI				UNITA' LOCALI DIPENDENTI				UNITA' LOCALI TOTALI			
	dic-22	Var. ass.			dic-22	Var. ass.			dic-22	Var. ass.		
		dic 22/ sett 22	dic 22/ dic 21	dic 22/ dic 19		dic 22/ sett 22	dic 22/ dic 21	dic 22/ dic 19		dic 22/ sett 22	dic 22/ dic 21	dic 22/ dic 19
<b>Agricoltura, silvicoltura e pesca</b>	<b>44</b>	-	-	<b>-2</b>	<b>5</b>	-	<b>1</b>	<b>1</b>	<b>49</b>	-	<b>1</b>	<b>-1</b>
<b>Attività manifatturiere</b>	<b>49</b>	-	<b>-1</b>	<b>-3</b>	<b>21</b>	-	<b>-2</b>	<b>-3</b>	<b>70</b>	-	<b>-3</b>	<b>-6</b>
10-11 Alimentari e bevande	2	-	-	<b>-1</b>	2	-	-	-	4	-	-	<b>-1</b>
13 al 15 Sistema moda	2	-	-	-	-	-	-	-	2	-	-	-
16 e 31 Legno arredo	12	-	-	-	5	-	-	1	17	-	-	1
24 al 30 metalmeccanica	13	-	<b>-1</b>	<b>-2</b>	5	-	<b>-1</b>	-	18	-	<b>-2</b>	<b>-2</b>
Altro manifatturiero	20	-	-	-	9	-	<b>-1</b>	<b>-4</b>	29	-	<b>-1</b>	<b>-4</b>
<b>Altra Industria</b>	<b>6</b>	-	-	<b>1</b>	<b>8</b>	-	-	<b>3</b>	<b>14</b>	-	-	<b>4</b>
<b>Costruzioni</b>	<b>96</b>	<b>-1</b>	<b>1</b>	<b>-2</b>	<b>22</b>	<b>1</b>	<b>1</b>	<b>2</b>	<b>118</b>	-	<b>2</b>	-
<b>Commercio</b>	<b>136</b>	<b>-2</b>	<b>-3</b>	-	<b>58</b>	-	<b>-3</b>	<b>-1</b>	<b>194</b>	<b>-2</b>	<b>-6</b>	<b>-1</b>
Commercio e riparazione auto e moto	22	-	-	<b>-3</b>	16	-	2	2	38	-	2	<b>-1</b>
Commercio all'ingrosso	50	<b>-1</b>	<b>-3</b>	<b>-2</b>	6	-	<b>-2</b>	<b>-3</b>	56	<b>-1</b>	<b>-5</b>	<b>-5</b>
Commercio al dettaglio	64	<b>-1</b>	-	5	36	-	<b>-3</b>	-	100	<b>-1</b>	<b>-3</b>	5
<b>Alloggio e ristorazione</b>	<b>50</b>	<b>-2</b>	<b>-4</b>	<b>-3</b>	<b>12</b>	<b>2</b>	<b>2</b>	<b>1</b>	<b>62</b>	-	<b>-2</b>	<b>-2</b>
55 Alloggio	7	-	-	1	1	-	-	-	8	-	-	1
56 Attività dei servizi di ristorazione	43	<b>-2</b>	<b>-4</b>	<b>-4</b>	11	2	2	1	54	-	<b>-2</b>	<b>-3</b>
<b>Servizi alle imprese</b>	<b>97</b>	<b>-2</b>	<b>3</b>	<b>11</b>	<b>31</b>	<b>-2</b>	-	<b>-2</b>	<b>128</b>	<b>-4</b>	<b>3</b>	<b>9</b>
H Trasporto e magazzinaggio	18	-	-	-	9	-	-	<b>-3</b>	27	-	-	<b>-3</b>
J Servizi di informazione e comunicazione	8	-	1	1	1	-	-	-	9	-	1	1
K Attività finanziarie e assicurative	14	-	3	4	7	-	-	-	21	-	3	4
L Attività immobiliari	24	-	-	5	3	<b>-1</b>	-	1	27	<b>-1</b>	-	6
M Attività professionali, scientifiche e tecniche	18	-	1	<b>-1</b>	7	<b>-1</b>	<b>-1</b>	<b>-1</b>	25	<b>-1</b>	-	<b>-2</b>
N Noleggio, ag. viaggio, serv. supporto imprese	15	<b>-2</b>	<b>-2</b>	2	4	-	1	1	19	<b>-2</b>	<b>-1</b>	3
<b>Servizi alle persone</b>	<b>41</b>	<b>-1</b>	<b>1</b>	<b>-1</b>	<b>12</b>	-	-	<b>2</b>	<b>53</b>	<b>-1</b>	<b>1</b>	<b>1</b>
O Amm. pubblica e difesa; assic. sociale obbligatoria	-	-	-	-	-	-	-	-	-	-	-	-
P Istruzione	-	-	-	-	1	-	-	-	1	-	-	-
Q Sanità e assistenza sociale	4	-	-	-	2	-	-	-	6	-	-	-
R Att. artistiche, sportive, intrattenim./divert.	10	<b>-1</b>	1	-	-	-	-	-	10	<b>-1</b>	1	-
S Altre attività di servizi	27	-	-	<b>-1</b>	9	-	-	2	36	-	-	1
T Att. famiglie e convivenze come datori di lavoro	-	-	-	-	-	-	-	-	-	-	-	-
<b>Non classificate</b>	-	<b>-1</b>	<b>-1</b>	-	<b>3</b>	-	<b>-1</b>	<b>1</b>	<b>3</b>	<b>-1</b>	<b>-2</b>	<b>1</b>
<b>TOTALE</b>	<b>519</b>	<b>-9</b>	<b>-4</b>	<b>1</b>	<b>172</b>	<b>1</b>	<b>-2</b>	<b>4</b>	<b>691</b>	<b>-8</b>	<b>-6</b>	<b>5</b>

Fonte: elab. Ufficio Studi e Statistica CCIAA Treviso - Belluno su dati Infocamere



Comune di PONTE NELLE ALPI. Unità locali attive per tipologia. Situazione al 31/12/2022 - confronto decennale

SETTORI	SEDI			UNITA' LOCALI DIPENDENTI			UNITA' LOCALI TOTALI		
	dic-12	dic-22	Var. ass.	dic-12	dic-22	Var. ass.	dic-12	dic-22	Var. ass.
<b>Agricoltura, silvicoltura e pesca</b>	<b>44</b>	<b>44</b>	<b>-</b>	<b>2</b>	<b>5</b>	<b>3</b>	<b>46</b>	<b>49</b>	<b>3</b>
<b>Attività manifatturiere</b>	<b>58</b>	<b>49</b>	<b>-9</b>	<b>27</b>	<b>21</b>	<b>-6</b>	<b>85</b>	<b>70</b>	<b>-15</b>
10-11 Alimentari e bevande	3	2	-1	-	2	2	3	4	1
13 al 15 Sistema moda	3	2	-1	-	-	-	3	2	-1
16 e 31 Legno arredo	9	12	3	6	5	-1	15	17	2
24 al 30 metalmeccanica	22	13	-9	11	5	-6	33	18	-15
Altro manifatturiero	21	20	-1	10	9	-1	31	29	-2
<b>Altra Industria</b>	<b>4</b>	<b>6</b>	<b>2</b>	<b>8</b>	<b>8</b>	<b>-</b>	<b>12</b>	<b>14</b>	<b>2</b>
<b>Costruzioni</b>	<b>129</b>	<b>96</b>	<b>-33</b>	<b>18</b>	<b>22</b>	<b>4</b>	<b>147</b>	<b>118</b>	<b>-29</b>
<b>Commercio</b>	<b>169</b>	<b>136</b>	<b>-33</b>	<b>61</b>	<b>58</b>	<b>-3</b>	<b>230</b>	<b>194</b>	<b>-36</b>
Commercio e riparazione auto e moto	28	22	-6	11	16	5	39	38	-1
Commercio all'ingrosso	65	50	-15	11	6	-5	76	56	-20
Commercio al dettaglio	76	64	-12	39	36	-3	115	100	-15
<b>Alloggio e ristorazione</b>	<b>55</b>	<b>50</b>	<b>-5</b>	<b>7</b>	<b>12</b>	<b>5</b>	<b>62</b>	<b>62</b>	<b>-</b>
55 Alloggio	7	7	-	2	1	-1	9	8	-1
56 Attività dei servizi di ristorazione	48	43	-5	5	11	6	53	54	1
<b>Servizi alle imprese</b>	<b>79</b>	<b>97</b>	<b>18</b>	<b>27</b>	<b>31</b>	<b>4</b>	<b>106</b>	<b>128</b>	<b>22</b>
H Trasporto e magazzinaggio	26	18	-8	8	9	1	34	27	-7
J Servizi di informazione e comunicazione	7	8	1	1	1	-	8	9	1
K Attività finanziarie e assicurative	9	14	5	7	7	-	16	21	5
L Attività immobiliari	13	24	11	2	3	1	15	27	12
M Attività professionali, scientifiche e tecniche	16	18	2	5	7	2	21	25	4
N Noleggio, ag. viaggio, serv. supporto imprese	8	15	7	4	4	-	12	19	7
<b>Servizi alle persone</b>	<b>30</b>	<b>41</b>	<b>11</b>	<b>10</b>	<b>12</b>	<b>2</b>	<b>40</b>	<b>53</b>	<b>13</b>
O Amm. pubblica e difesa; assic. sociale obbligatoria	-	-	-	-	-	-	-	-	-
P Istruzione	-	-	-	1	1	-	1	1	-
Q Sanità e assistenza sociale	-	4	4	1	2	1	1	6	5
R Att. artistiche, sportive, intrattenim./divert.	8	10	2	-	-	-	8	10	2
S Altre attività di servizi	22	27	5	8	9	1	30	36	6
T Att. famiglie e convivenze come datori di lavoro	-	-	-	-	-	-	-	-	-
<b>Non classificate</b>	<b>1</b>	<b>-</b>	<b>-1</b>	<b>5</b>	<b>3</b>	<b>-2</b>	<b>6</b>	<b>3</b>	<b>-3</b>
<b>TOTALE</b>	<b>569</b>	<b>519</b>	<b>-50</b>	<b>165</b>	<b>172</b>	<b>7</b>	<b>734</b>	<b>691</b>	<b>-43</b>

Fonte: elab. Ufficio Studi e Statistica CCIAA Treviso - Belluno su dati Infocamere





Comune di PONTE NELLE ALPI. Imprese artigiane e non artigiane attive e relativi addetti d'impresa per settori economici. Situazione al 31/12/2022

SETTORI	ARTIGIANE		NON ARTIGIANE		TOTALE		% artigiane su totale	
	Sedi	Addetti d'impresa	Sedi	Addetti d'impresa	Sedi	Addetti d'impresa	Sedi	Addetti d'impresa
<b>Agricoltura, silvicoltura e pesca</b>	-	-	44	50	44	50	-	-
<b>Attività manifatturiere</b>	35	149	14	190	49	339	71,4	44,0
10-11 Alimentari e bevande	2	9	-	-	2	9	100,0	100,0
13 al 15 Sistema moda	2	2	-	-	2	2	100,0	100,0
16 e 31 Legno arredo	10	53	2	35	12	88	83,3	60,2
24 al 30 metalmeccanica	11	49	2	55	13	104	84,6	47,1
Altro manifatturiero	10	36	10	100	20	136	50,0	26,5
<b>Altra Industria</b>	1	1	5	22	6	23	16,7	4,3
<b>Costruzioni</b>	78	189	19	304	96	491	81,3	38,5
<b>Commercio</b>	20	52	116	292	136	344	14,7	15,1
Commercio e riparazione auto e moto	18	46	4	72	22	118	81,8	39,0
Commercio all'ingrosso	1	4	49	88	50	92	2,0	4,3
Commercio al dettaglio	1	2	63	132	64	134	1,6	1,5
<b>Alloggio e ristorazione</b>	5	16	45	129	50	145	10,0	11,0
55 Alloggio	-	-	7	27	7	27	-	-
56 Attività dei servizi di ristorazione	5	16	38	102	43	118	11,6	13,6
<b>Servizi alle imprese</b>	23	51	73	193	97	245	23,7	20,8
H Trasporto e magazzinaggio	12	26	5	93	18	120	66,7	21,7
J Servizi di informazione e comunicazione	2	7	6	15	8	22	25,0	31,8
K Attività finanziarie e assicurative	-	-	14	22	14	22	-	-
L Attività immobiliari	-	-	24	21	24	21	-	-
M Attività professionali, scientifiche e tecniche	4	7	14	34	18	41	22,2	17,1
N Noleggio, ag. viaggio, serv. supporto imprese	5	11	10	8	15	19	33,3	57,9
<b>Servizi alle persone</b>	24	51	17	88	41	139	58,5	36,7
O Amm. pubblica e difesa; assic. sociale obbligatoria	-	-	-	-	-	-	-	-
P Istruzione	-	-	-	-	-	-	-	-
Q Sanità e assistenza sociale	-	-	4	75	4	75	-	-
R Att. artistiche, sportive, intrattenim./divert.	2	2	8	8	10	10	20,0	20,0
S Altre attività di servizi	22	49	5	5	27	54	81,5	90,7
T Att. famiglie e convivenze come datori di lavoro	-	-	-	-	-	-	-	-
<b>Non classificate</b>	-	-	-	-	-	-	-	-
<b>TOTALE</b>	<b>186</b>	<b>509</b>	<b>333</b>	<b>1.268</b>	<b>519</b>	<b>1.776</b>	<b>35,8</b>	<b>28,7</b>

Fonte: elab. Ufficio Studi e Statistica CCIAA Treviso - Belluno su dati Infocamere

Comune di PONTE NELLE ALPI. Imprese femminili, giovanili e straniere attive e relativi addetti d'impresa per settori economici. Situazione al 31/12/2022

SETTORI	FEMMINILI				GIOVANILI				STRANIERE			
	Sedi	Addetti d'impresa	% sul totale		Sedi	Addetti d'impresa	% sul totale		Sedi	Addetti d'impresa	% sul totale	
			Sedi	Addetti d'impresa			Sedi	Addetti d'impresa			Sedi	Addetti d'impresa
<b>Agricoltura, silvicoltura e pesca</b>	<b>9</b>	<b>4</b>	<b>20,5</b>	<b>8,0</b>	<b>3</b>	<b>2</b>	<b>6,8</b>	<b>4,0</b>	<b>2</b>	<b>1</b>	<b>4,5</b>	<b>2,0</b>
<b>Attività manifatturiere</b>	<b>7</b>	<b>26</b>	<b>14,3</b>	<b>7,7</b>	<b>2</b>	<b>9</b>	<b>4,1</b>	<b>2,7</b>	<b>1</b>	<b>3</b>	<b>2,0</b>	<b>0,9</b>
10-11 Alimentari e bevande	-	-	-	-	-	-	-	-	1	3	50,0	33,3
13 al 15 Sistema moda	2	2	100,0	100,0	-	-	-	-	-	-	-	-
16 e 31 Legno arredo	2	15	16,7	17,0	1	8	8,3	9,1	-	-	-	-
24 al 30 metalmeccanica	2	8	15,4	7,7	-	-	-	-	-	-	-	-
Altro manifatturiero	1	1	5,0	0,7	1	1	5,0	0,7	-	-	-	-
<b>Altra Industria</b>	<b>1</b>	<b>2</b>	<b>16,7</b>	<b>8,7</b>	<b>-</b>	<b>-</b>	<b>-</b>	<b>-</b>	<b>-</b>	<b>-</b>	<b>-</b>	<b>-</b>
<b>Costruzioni</b>	<b>2</b>	<b>16</b>	<b>2,1</b>	<b>3,3</b>	<b>4</b>	<b>5</b>	<b>4,2</b>	<b>1,0</b>	<b>13</b>	<b>27</b>	<b>13,5</b>	<b>5,5</b>
<b>Commercio</b>	<b>26</b>	<b>57</b>	<b>19,1</b>	<b>16,6</b>	<b>7</b>	<b>9</b>	<b>5,1</b>	<b>2,6</b>	<b>15</b>	<b>31</b>	<b>11,0</b>	<b>9,0</b>
Commercio e riparazione auto e moto	1	8	4,5	6,8	2	2	9,1	1,7	2	2	9,1	1,7
Commercio all'ingrosso	4	12	8,0	13,0	1	1	2,0	1,1	2	2	4,0	2,2
Commercio al dettaglio	21	37	32,8	27,6	4	6	6,3	4,5	11	27	17,2	20,1
<b>Alloggio e ristorazione</b>	<b>16</b>	<b>29</b>	<b>32,0</b>	<b>20,0</b>	<b>4</b>	<b>11</b>	<b>8,0</b>	<b>7,6</b>	<b>3</b>	<b>6</b>	<b>6,0</b>	<b>4,1</b>
55 Alloggio	2	1	28,6	3,7	-	-	-	-	-	-	-	-
56 Attività dei servizi di ristorazione	14	28	32,6	23,7	4	11	9,3	9,3	3	6	7,0	5,1
<b>Servizi alle imprese</b>	<b>11</b>	<b>14</b>	<b>11,3</b>	<b>5,7</b>	<b>7</b>	<b>6</b>	<b>7,2</b>	<b>2,4</b>	<b>13</b>	<b>22</b>	<b>13,4</b>	<b>9,0</b>
H Trasporto e magazzinaggio	1	1	5,6	0,8	-	-	-	-	2	9	11,1	7,5
J Servizi di informazione e comunicazione	-	-	-	-	1	1	12,5	4,5	1	1	12,5	4,5
K Attività finanziarie e assicurative	2	3	14,3	13,6	3	2	21,4	9,1	-	-	-	-
L Attività immobiliari	5	1	20,8	4,8	-	-	-	-	3	1	12,5	4,8
M Attività professionali, scientifiche e tecniche	-	-	-	-	1	1	5,6	2,4	2	7	11,1	17,1
N Noleggio, ag. viaggio, serv. supporto imprese	3	9	20,0	47,4	2	2	13,3	10,5	5	4	33,3	21,1
<b>Servizi alle persone</b>	<b>15</b>	<b>37</b>	<b>36,6</b>	<b>26,6</b>	<b>3</b>	<b>2</b>	<b>7,3</b>	<b>1,4</b>	<b>4</b>	<b>5</b>	<b>9,8</b>	<b>3,6</b>
O Amm. pubblica e difesa; assic. sociale obbligatoria	-	-	-	-	-	-	-	-	-	-	-	-
P Istruzione	-	-	-	-	-	-	-	-	-	-	-	-
Q Sanità e assistenza sociale	1	1	25,0	1,3	-	-	-	-	-	-	-	-
R Att. artistiche, sportive, intrattenim./divert.	-	-	-	-	1	-	10,0	-	1	1	10,0	10,0
S Altre attività di servizi	14	36	51,9	66,7	2	2	7,4	3,7	3	4	11,1	7,4
T Att. famiglie e convivenze come datori di lavoro	-	-	-	-	-	-	-	-	-	-	-	-
<b>Non classificate</b>	<b>-</b>	<b>-</b>	<b>-</b>	<b>-</b>	<b>-</b>	<b>-</b>	<b>-</b>	<b>-</b>	<b>-</b>	<b>-</b>	<b>-</b>	<b>-</b>
<b>TOTALE</b>	<b>87</b>	<b>185</b>	<b>16,8</b>	<b>10,4</b>	<b>30</b>	<b>44</b>	<b>5,8</b>	<b>2,5</b>	<b>51</b>	<b>95</b>	<b>9,8</b>	<b>5,3</b>

Fonte: elab. Ufficio Studi e Statistica CCIAA Treviso - Belluno su dati Infocamere

**Comune di QUERO VAS in sintesi. Situazione al 31/12/2022**

**Le imprese del territorio**

	Numero	Rispetto allo scorso anno	Rispetto a 10 anni fa	Comune/ Provincia	N° addetti alle Unità locali totali	Numero	Comune/ Provincia
<b>Unità locali attive</b>	310	-4 ↓	-34 ↓	1,7%	1.386	1,9%	

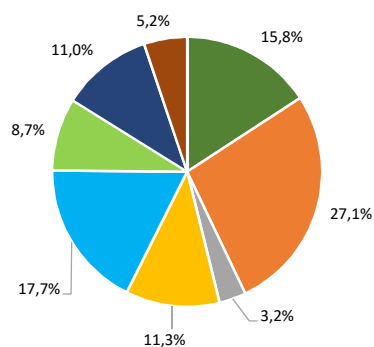
**Le caratteristiche delle imprese**

<b>Sedi d'impresa attive</b>			<b>N° addetti d'impresa</b>		
	Numero	% sul totale imprese		Numero	% sul totale addetti
<b>di cui:</b>					
<b>Artigiane</b>	83	34,2		219	20,3
<b>Femminili</b>	57	23,5		202	18,8
<b>Giovanili</b>	22	9,1		39	3,6
<b>Straniere</b>	45	18,5		120	11,1

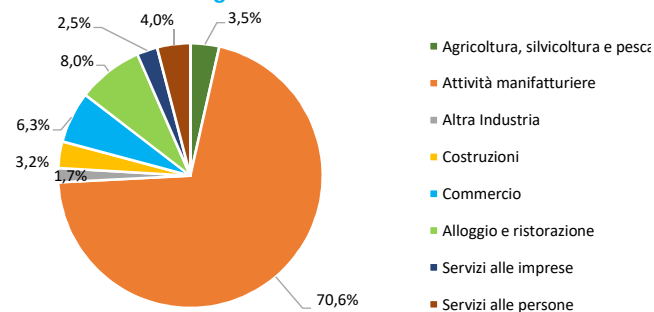
	Numero	Rispetto allo scorso anno	Rispetto a 10 anni fa
<b>Unità locali dipendenti</b>	67	-2 ↓	8 ↑

**Le specializzazioni del territorio**

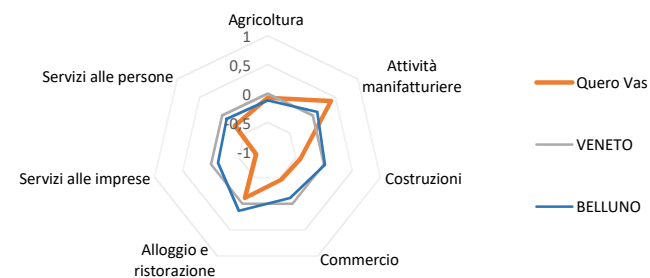
**Peso % dei settori nelle unità locali totali**



**Peso % dei settori negli addetti alle unità locali totali**



**Indice di specializzazione**





Comune di QUERO VAS. Unità locali attive per tipologia e relativi addetti. Situazione al 31/12/2022

SETTORI	SEDI d'impresa	UNITA' LOCALI DIPENDENTI				UL totali	ADDETTI alle UL totali	% ADDETTI SETTORE SU TOT. ADDETTI
		UL con sede in provincia	1a. UL con sede fuori provincia	Altre UL con sede fuori provincia	TOTALE			
<b>Agricoltura, silvicoltura e pesca</b>	<b>48</b>	-	<b>1</b>	-	<b>1</b>	<b>49</b>	<b>49</b>	<b>3,5</b>
<b>Attività manifatturiere</b>	<b>50</b>	<b>17</b>	<b>14</b>	<b>3</b>	<b>34</b>	<b>84</b>	<b>979</b>	<b>70,6</b>
10-11 Alimentari e bevande	4	1	-	-	1	5	5	0,4
13 al 15 Sistema moda	-	1	2	-	3	3	-	-
16 e 31 Legno arredo	2	-	-	-	-	2	3	0,2
24 al 30 metalmeccanica	19	7	3	-	10	29	396	28,6
Altro manifatturiero	25	8	9	3	20	45	575	41,5
<b>Altra Industria</b>	<b>2</b>	<b>3</b>	<b>4</b>	<b>1</b>	<b>8</b>	<b>10</b>	<b>24</b>	<b>1,7</b>
<b>Costruzioni</b>	<b>28</b>	<b>5</b>	<b>2</b>	-	<b>7</b>	<b>35</b>	<b>45</b>	<b>3,2</b>
<b>Commercio</b>	<b>49</b>	<b>1</b>	<b>4</b>	<b>1</b>	<b>6</b>	<b>55</b>	<b>87</b>	<b>6,3</b>
Commercio e riparazione auto e moto	2	-	1	-	1	3	2	0,1
Commercio all'ingrosso	9	-	2	-	2	11	17	1,2
Commercio al dettaglio	38	1	1	1	3	41	68	4,9
<b>Alloggio e ristorazione</b>	<b>23</b>	<b>1</b>	<b>2</b>	<b>1</b>	<b>4</b>	<b>27</b>	<b>111</b>	<b>8,0</b>
55 Alloggio	1	1	-	-	1	2	1	0,1
56 Attività dei servizi di ristorazione	22	-	2	1	3	25	110	7,9
<b>Servizi alle imprese</b>	<b>29</b>	<b>2</b>	<b>1</b>	<b>2</b>	<b>5</b>	<b>34</b>	<b>35</b>	<b>2,5</b>
H Trasporto e magazzinaggio	5	1	-	2	3	8	9	0,6
J Servizi di informazione e comunicazione	-	-	-	-	-	-	-	-
K Attività finanziarie e assicurative	3	1	-	-	1	4	2	0,1
L Attività immobiliari	12	-	1	-	1	13	18	1,3
M Attività professionali, scientifiche e tecniche	5	-	-	-	-	5	3	0,2
N Noleggio, agenzie di viaggio, servizi di supporto alle imprese	4	-	-	-	-	4	3	0,2
<b>Servizi alle persone</b>	<b>14</b>	<b>2</b>	-	-	<b>2</b>	<b>16</b>	<b>56</b>	<b>4,0</b>
O Amministrazione pubblica e difesa; assicurazione sociale obbligatoria	-	-	-	-	-	-	-	-
P Istruzione	-	1	-	-	1	1	-	-
Q Sanità e assistenza sociale	2	-	-	-	-	2	13	0,9
R Attività artistiche, sportive, di intrattenimento e divertimento	2	-	-	-	-	2	-	-
S Altre attività di servizi	10	1	-	-	1	11	43	3,1
T Attività di famiglie e convivenze come datori di lavoro	-	-	-	-	-	-	-	-
<b>Non classificate</b>	<b>-</b>	<b>-</b>	<b>-</b>	<b>-</b>	<b>-</b>	<b>-</b>	<b>-</b>	<b>-</b>
<b>TOTALE</b>	<b>243</b>	<b>31</b>	<b>28</b>	<b>8</b>	<b>67</b>	<b>310</b>	<b>1.386</b>	<b>100,0</b>

Fonte: elab. Ufficio Studi e Statistica CCIAA Treviso - Belluno su dati Infocamere



Comune di QUERO VAS. Unità locali attive per tipologia. Situazione al 31/12/2022 - confronto con i periodi indicati

SETTORI	SEDI				UNITA' LOCALI DIPENDENTI				UNITA' LOCALI TOTALI			
	dic-22	Var. ass.			dic-22	Var. ass.			dic-22	Var. ass.		
		dic 22/ sett 22	dic 22/ dic 21	dic 22/ dic 19		dic 22/ sett 22	dic 22/ dic 21	dic 22/ dic 19		dic 22/ sett 22	dic 22/ dic 21	dic 22/ dic 19
<b>Agricoltura, silvicoltura e pesca</b>	<b>48</b>	<b>1</b>	<b>-</b>	<b>3</b>	<b>1</b>	<b>-</b>	<b>-1</b>	<b>1</b>	<b>49</b>	<b>1</b>	<b>-1</b>	<b>4</b>
<b>Attività manifatturiere</b>	<b>50</b>	<b>1</b>	<b>-</b>	<b>-4</b>	<b>34</b>	<b>-1</b>	<b>-2</b>	<b>1</b>	<b>84</b>	<b>-</b>	<b>-2</b>	<b>-3</b>
10-11 Alimentari e bevande	4	-	-2	-3	1	-	-	-	5	-	-2	-3
13 al 15 Sistema moda	-	-	-	-	3	-	-	-	3	-	-	-
16 e 31 Legno arredo	2	-	-1	-1	-	-	-	-	2	-	-1	-1
24 al 30 metalmeccanica	19	-	1	-2	10	-	-	1	29	-	1	-1
Altro manifatturiero	25	1	2	2	20	-1	-2	-	45	-	-	2
<b>Altra Industria</b>	<b>2</b>	<b>-</b>	<b>-1</b>	<b>-1</b>	<b>8</b>	<b>-</b>	<b>1</b>	<b>1</b>	<b>10</b>	<b>-</b>	<b>-</b>	<b>-</b>
<b>Costruzioni</b>	<b>28</b>	<b>-</b>	<b>-1</b>	<b>-5</b>	<b>7</b>	<b>-</b>	<b>-</b>	<b>-3</b>	<b>35</b>	<b>-</b>	<b>-1</b>	<b>-8</b>
<b>Commercio</b>	<b>49</b>	<b>-</b>	<b>-</b>	<b>-1</b>	<b>6</b>	<b>-</b>	<b>-</b>	<b>-</b>	<b>55</b>	<b>-</b>	<b>-</b>	<b>-1</b>
Commercio e riparazione auto e moto	2	-	-	-1	1	-	-	-1	3	-	-	-2
Commercio all'ingrosso	9	-	1	3	2	-	-	1	11	-	1	4
Commercio al dettaglio	38	-	-1	-3	3	-	-	-	41	-	-1	-3
<b>Alloggio e ristorazione</b>	<b>23</b>	<b>-</b>	<b>-</b>	<b>-</b>	<b>4</b>	<b>-</b>	<b>-</b>	<b>-</b>	<b>27</b>	<b>-</b>	<b>-</b>	<b>-</b>
55 Alloggio	1	-	-	-	1	-	-	-	2	-	-	-
56 Attività dei servizi di ristorazione	22	-	-	-	3	-	-	-	25	-	-	-
<b>Servizi alle imprese</b>	<b>29</b>	<b>1</b>	<b>1</b>	<b>-</b>	<b>5</b>	<b>-</b>	<b>-</b>	<b>2</b>	<b>34</b>	<b>1</b>	<b>1</b>	<b>2</b>
H Trasporto e magazzinaggio	5	-	-	-	3	-	-	1	8	-	-	1
J Servizi di informazione e comunicazione	-	-	-	-	-	-	-	-	-	-	-	-
K Attività finanziarie e assicurative	3	-	1	1	1	-	-	1	4	-	1	2
L Attività immobiliari	12	-	1	-	1	-	-	-	13	-	1	-
M Attività professionali, scientifiche e tecniche	5	1	-	1	-	-	-	-	5	1	-	1
N Noleggio, ag. viaggio, serv. supporto imprese	4	-	-1	-2	-	-	-	-	4	-	-1	-2
<b>Servizi alle persone</b>	<b>14</b>	<b>-1</b>	<b>-1</b>	<b>-2</b>	<b>2</b>	<b>-</b>	<b>-</b>	<b>-1</b>	<b>16</b>	<b>-1</b>	<b>-1</b>	<b>-3</b>
O Amm. pubblica e difesa; assic. sociale obbligatoria	-	-	-	-	-	-	-	-	-	-	-	-
P Istruzione	-	-	-	-	1	-	-	-	1	-	-	-
Q Sanità e assistenza sociale	2	-1	-1	-	-	-	-	-1	2	-1	-1	-1
R Att. artistiche, sportive, intrattenim./divert.	2	-	-	-	-	-	-	-	2	-	-	-
S Altre attività di servizi	10	-	-	-2	1	-	-	-	11	-	-	-2
T Att. famiglie e convivenze come datori di lavoro	-	-	-	-	-	-	-	-	-	-	-	-
<b>Non classificate</b>	<b>-</b>	<b>-</b>	<b>-</b>	<b>-</b>	<b>-</b>	<b>-</b>	<b>-</b>	<b>-</b>	<b>-</b>	<b>-</b>	<b>-</b>	<b>-</b>
<b>TOTALE</b>	<b>243</b>	<b>2</b>	<b>-2</b>	<b>-10</b>	<b>67</b>	<b>-1</b>	<b>-2</b>	<b>1</b>	<b>310</b>	<b>1</b>	<b>-4</b>	<b>-9</b>

Fonte: elab. Ufficio Studi e Statistica CCIAA Treviso - Belluno su dati Infocamere



Comune di QUERO VAS. Unità locali attive per tipologia. Situazione al 31/12/2022 - confronto decennale

SETTORI	SEDI			UNITA' LOCALI DIPENDENTI			UNITA' LOCALI TOTALI		
	dic-12	dic-22	Var. ass.	dic-12	dic-22	Var. ass.	dic-12	dic-22	Var. ass.
<b>Agricoltura, silvicoltura e pesca</b>	<b>41</b>	<b>48</b>	<b>7</b>	<b>-</b>	<b>1</b>	<b>1</b>	<b>41</b>	<b>49</b>	<b>8</b>
<b>Attività manifatturiere</b>	<b>58</b>	<b>50</b>	<b>-8</b>	<b>26</b>	<b>34</b>	<b>8</b>	<b>84</b>	<b>84</b>	<b>-</b>
10-11 Alimentari e bevande	5	4	-1	-	1	1	5	5	-
13 al 15 Sistema moda	2	-	-2	-	3	3	2	3	1
16 e 31 Legno arredo	3	2	-1	-	-	-	3	2	-1
24 al 30 metalmeccanica	26	19	-7	9	10	1	35	29	-6
Altro manifatturiero	22	25	3	17	20	3	39	45	6
<b>Altra Industria</b>	<b>3</b>	<b>2</b>	<b>-1</b>	<b>5</b>	<b>8</b>	<b>3</b>	<b>8</b>	<b>10</b>	<b>2</b>
<b>Costruzioni</b>	<b>49</b>	<b>28</b>	<b>-21</b>	<b>8</b>	<b>7</b>	<b>-1</b>	<b>57</b>	<b>35</b>	<b>-22</b>
<b>Commercio</b>	<b>70</b>	<b>49</b>	<b>-21</b>	<b>5</b>	<b>6</b>	<b>1</b>	<b>75</b>	<b>55</b>	<b>-20</b>
Commercio e riparazione auto e moto	5	2	-3	-	1	1	5	3	-2
Commercio all'ingrosso	5	9	4	1	2	1	6	11	5
Commercio al dettaglio	60	38	-22	4	3	-1	64	41	-23
<b>Alloggio e ristorazione</b>	<b>23</b>	<b>23</b>	<b>-</b>	<b>5</b>	<b>4</b>	<b>-1</b>	<b>28</b>	<b>27</b>	<b>-1</b>
55 Alloggio	1	1	-	-	1	1	1	2	1
56 Attività dei servizi di ristorazione	22	22	-	5	3	-2	27	25	-2
<b>Servizi alle imprese</b>	<b>24</b>	<b>29</b>	<b>5</b>	<b>5</b>	<b>5</b>	<b>-</b>	<b>29</b>	<b>34</b>	<b>5</b>
H Trasporto e magazzinaggio	7	5	-2	2	3	1	9	8	-1
J Servizi di informazione e comunicazione	2	-	-2	-	-	-	2	-	-2
K Attività finanziarie e assicurative	2	3	1	1	1	-	3	4	1
L Attività immobiliari	6	12	6	1	1	-	7	13	6
M Attività professionali, scientifiche e tecniche	4	5	1	-	-	-	4	5	1
N Noleggio, ag. viaggio, serv. supporto imprese	3	4	1	1	-	-1	4	4	-
<b>Servizi alle persone</b>	<b>17</b>	<b>14</b>	<b>-3</b>	<b>4</b>	<b>2</b>	<b>-2</b>	<b>21</b>	<b>16</b>	<b>-5</b>
O Amm. pubblica e difesa; assic. sociale obbligatoria	-	-	-	-	-	-	-	-	-
P Istruzione	-	-	-	1	1	-	1	1	-
Q Sanità e assistenza sociale	2	2	-	1	-	-1	3	2	-1
R Att. artistiche, sportive, intrattenim./divert.	4	2	-2	1	-	-1	5	2	-3
S Altre attività di servizi	11	10	-1	1	1	-	12	11	-1
T Att. famiglie e convivenze come datori di lavoro	-	-	-	-	-	-	-	-	-
<b>Non classificate</b>	<b>-</b>	<b>-</b>	<b>-</b>	<b>1</b>	<b>-</b>	<b>-1</b>	<b>1</b>	<b>-</b>	<b>-1</b>
<b>TOTALE</b>	<b>285</b>	<b>243</b>	<b>-42</b>	<b>59</b>	<b>67</b>	<b>8</b>	<b>344</b>	<b>310</b>	<b>-34</b>

Fonte: elab. Ufficio Studi e Statistica CCIAA Treviso - Belluno su dati Infocamere



Comune di QUERO VAS. Imprese artigiane e non artigiane attive e relativi addetti d'impresa per settori economici. Situazione al 31/12/2022

SETTORI	ARTIGIANE		NON ARTIGIANE		TOTALE		% artigiane su totale	
	Sedi	Addetti d'impresa	Sedi	Addetti d'impresa	Sedi	Addetti d'impresa	Sedi	Addetti d'impresa
<b>Agricoltura, silvicoltura e pesca</b>	<b>6</b>	<b>8</b>	<b>42</b>	<b>53</b>	<b>48</b>	<b>61</b>	<b>12,5</b>	<b>13,1</b>
<b>Attività manifatturiere</b>	<b>32</b>	<b>109</b>	<b>21</b>	<b>562</b>	<b>50</b>	<b>665</b>	<b>64,0</b>	<b>16,4</b>
10-11 Alimentari e bevande	4	5	-	-	4	5	100,0	100,0
13 al 15 Sistema moda	-	-	-	-	-	-	-	-
16 e 31 Legno arredo	2	3	-	-	2	3	100,0	100,0
24 al 30 metalmeccanica	10	18	11	287	19	301	52,6	6,0
Altro manifatturiero	16	83	10	275	25	356	64,0	23,3
<b>Altra Industria</b>	<b>1</b>	<b>1</b>	<b>-</b>	<b>-</b>	<b>2</b>	<b>4</b>	<b>50,0</b>	<b>25,0</b>
<b>Costruzioni</b>	<b>25</b>	<b>46</b>	<b>3</b>	<b>6</b>	<b>28</b>	<b>52</b>	<b>89,3</b>	<b>88,5</b>
<b>Commercio</b>	<b>2</b>	<b>3</b>	<b>47</b>	<b>75</b>	<b>49</b>	<b>78</b>	<b>4,1</b>	<b>3,8</b>
Commercio e riparazione auto e moto	1	1	1	-	2	1	50,0	100,0
Commercio all'ingrosso	-	-	9	20	9	20	-	-
Commercio al dettaglio	1	2	37	55	38	57	2,6	3,5
<b>Alloggio e ristorazione</b>	<b>-</b>	<b>-</b>	<b>23</b>	<b>123</b>	<b>23</b>	<b>123</b>	<b>-</b>	<b>-</b>
55 Alloggio	-	-	1	1	1	1	-	-
56 Attività dei servizi di ristorazione	-	-	22	122	22	122	-	-
<b>Servizi alle imprese</b>	<b>6</b>	<b>6</b>	<b>23</b>	<b>29</b>	<b>29</b>	<b>35</b>	<b>20,7</b>	<b>17,1</b>
H Trasporto e magazzinaggio	4	4	1	1	5	5	80,0	80,0
J Servizi di informazione e comunicazione	-	-	-	-	-	-	-	-
K Attività finanziarie e assicurative	-	-	3	2	3	2	-	-
L Attività immobiliari	-	-	12	21	12	21	-	-
M Attività professionali, scientifiche e tecniche	-	-	5	3	5	3	-	-
N Noleggio, ag. viaggio, serv. supporto imprese	2	2	2	2	4	4	50,0	50,0
<b>Servizi alle persone</b>	<b>11</b>	<b>46</b>	<b>3</b>	<b>13</b>	<b>14</b>	<b>59</b>	<b>78,6</b>	<b>78,0</b>
O Amm. pubblica e difesa; assic. sociale obbligatoria	-	-	-	-	-	-	-	-
P Istruzione	-	-	-	-	-	-	-	-
Q Sanità' e assistenza sociale	1	3	1	10	2	13	50,0	23,1
R Att. artistiche, sportive, intrattenim./divert.	-	-	2	3	2	3	-	-
S Altre attività di servizi	10	43	-	-	10	43	100,0	100,0
T Att. famiglie e convivenze come datori di lavoro	-	-	-	-	-	-	-	-
<b>Non classificate</b>	<b>-</b>	<b>-</b>	<b>-</b>	<b>-</b>	<b>-</b>	<b>-</b>	<b>-</b>	<b>-</b>
<b>TOTALE</b>	<b>83</b>	<b>219</b>	<b>162</b>	<b>861</b>	<b>243</b>	<b>1.077</b>	<b>34,2</b>	<b>20,3</b>

Fonte: elab. Ufficio Studi e Statistica CCIAA Treviso - Belluno su dati Infocamere

Comune di QUERO VAS. Imprese femminili, giovanili e straniere attive e relativi addetti d'impresa per settori economici. Situazione al 31/12/2022

SETTORI	FEMMINILI				GIOVANILI				STRANIERE			
	Sedi	Addetti d'impresa	% sul totale		Sedi	Addetti d'impresa	% sul totale		Sedi	Addetti d'impresa	% sul totale	
			Sedi	Addetti d'impresa			Sedi	Addetti d'impresa			Sedi	Addetti d'impresa
<b>Agricoltura, silvicoltura e pesca</b>	<b>12</b>	<b>11</b>	<b>25,0</b>	<b>18,0</b>	<b>5</b>	<b>8</b>	<b>10,4</b>	<b>13,1</b>	<b>3</b>	<b>11</b>	<b>6,3</b>	<b>18,0</b>
<b>Attività manifatturiere</b>	<b>9</b>	<b>103</b>	<b>18,0</b>	<b>15,5</b>	<b>3</b>	<b>6</b>	<b>6,0</b>	<b>0,9</b>	<b>3</b>	<b>49</b>	<b>6,0</b>	<b>7,4</b>
10-11 Alimentari e bevande	-	-	-	-	-	-	-	-	-	-	-	-
13 al 15 Sistema moda	-	-	-	-	-	-	-	-	-	-	-	-
16 e 31 Legno arredo	-	-	-	-	-	-	-	-	-	-	-	-
24 al 30 metalmeccanica	-	-	-	-	1	-	5,3	-	1	2	5,3	0,7
Altro manifatturiero	9	103	36,0	28,9	2	6	8,0	1,7	2	47	8,0	13,2
<b>Altra Industria</b>	<b>1</b>	<b>3</b>	<b>50,0</b>	<b>75,0</b>	-	-	-	-	-	-	-	-
<b>Costruzioni</b>	<b>1</b>	<b>5</b>	<b>3,6</b>	<b>9,6</b>	<b>2</b>	<b>2</b>	<b>7,1</b>	<b>3,8</b>	<b>6</b>	<b>12</b>	<b>21,4</b>	<b>23,1</b>
<b>Commercio</b>	<b>9</b>	<b>16</b>	<b>18,4</b>	<b>20,5</b>	<b>6</b>	<b>7</b>	<b>12,2</b>	<b>9,0</b>	<b>21</b>	<b>21</b>	<b>42,9</b>	<b>26,9</b>
Commercio e riparazione auto e moto	-	-	-	-	-	-	-	-	-	-	-	-
Commercio all'ingrosso	2	2	22,2	10,0	3	4	33,3	20,0	-	-	-	-
Commercio al dettaglio	7	14	18,4	24,6	3	3	7,9	5,3	21	21	55,3	36,8
<b>Alloggio e ristorazione</b>	<b>12</b>	<b>35</b>	<b>52,2</b>	<b>28,5</b>	<b>3</b>	<b>12</b>	<b>13,0</b>	<b>9,8</b>	<b>6</b>	<b>20</b>	<b>26,1</b>	<b>16,3</b>
55 Alloggio	1	1	100,0	100,0	-	-	-	-	-	-	-	-
56 Attività dei servizi di ristorazione	11	34	50,0	27,9	3	12	13,6	9,8	6	20	27,3	16,4
<b>Servizi alle imprese</b>	<b>5</b>	<b>14</b>	<b>17,2</b>	<b>40,0</b>	<b>1</b>	-	<b>3,4</b>	-	<b>3</b>	<b>3</b>	<b>10,3</b>	<b>8,6</b>
H Trasporto e magazzinaggio	-	-	-	-	-	-	-	-	1	1	20,0	20,0
J Servizi di informazione e comunicazione	-	-	-	-	-	-	-	-	-	-	-	-
K Attività finanziarie e assicurative	1	-	33,3	-	-	-	-	-	-	-	-	-
L Attività immobiliari	3	13	25,0	61,9	-	-	-	-	-	-	-	-
M Attività professionali, scientifiche e tecniche	1	1	20,0	33,3	1	-	20,0	-	1	1	20,0	33,3
N Noleggio, ag. viaggio, serv. supporto imprese	-	-	-	-	-	-	-	-	1	1	25,0	25,0
<b>Servizi alle persone</b>	<b>8</b>	<b>15</b>	<b>57,1</b>	<b>25,4</b>	<b>2</b>	<b>4</b>	<b>14,3</b>	<b>6,8</b>	<b>3</b>	<b>4</b>	<b>21,4</b>	<b>6,8</b>
O Amm. pubblica e difesa; assic. sociale obbligatoria	-	-	-	-	-	-	-	-	-	-	-	-
P Istruzione	-	-	-	-	-	-	-	-	-	-	-	-
Q Sanità e assistenza sociale	1	3	50,0	23,1	1	3	50,0	23,1	-	-	-	-
R Att. artistiche, sportive, intrattenim./divert.	1	3	50,0	100,0	-	-	-	-	-	-	-	-
S Altre attività di servizi	6	9	60,0	20,9	1	1	10,0	2,3	3	4	30,0	9,3
T Att. famiglie e convivenze come datori di lavoro	-	-	-	-	-	-	-	-	-	-	-	-
<b>Non classificate</b>	-	-	-	-	-	-	-	-	-	-	-	-
<b>TOTALE</b>	<b>57</b>	<b>202</b>	<b>23,5</b>	<b>18,8</b>	<b>22</b>	<b>39</b>	<b>9,1</b>	<b>3,6</b>	<b>45</b>	<b>120</b>	<b>18,5</b>	<b>11,1</b>

Fonte: elab. Ufficio Studi e Statistica CCIAA Treviso - Belluno su dati Infocamere



**Comune di RIVAMONTE AGORDINO in sintesi. Situazione al 31/12/2022**

**Le imprese del territorio**

	Numero	Rispetto allo scorso anno	Rispetto a 10 anni fa	Comune/ Provincia	N° addetti alle Unità locali totali	Numero	Comune/ Provincia
<b>Unità locali attive</b>	39	2 ↑	-2 ↓	0,2%	39	0,1%	

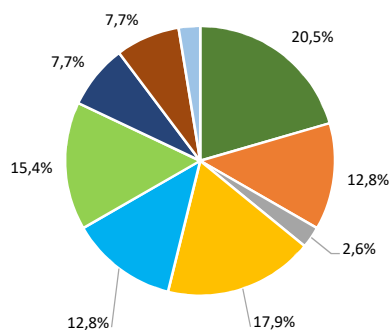
**Le caratteristiche delle imprese**

<b>Sedi d'impresa attive</b>			<b>N° addetti d'impresa</b>		
	Numero	% sul totale imprese		Numero	% sul totale addetti
<b>di cui:</b>					
<b>Artigiane</b>	10	31,3		12	28,6
<b>Femminili</b>	6	18,8		13	31,0
<b>Giovanili</b>	1	3,1		1	2,4
<b>Straniere</b>	1	3,1		1	2,4

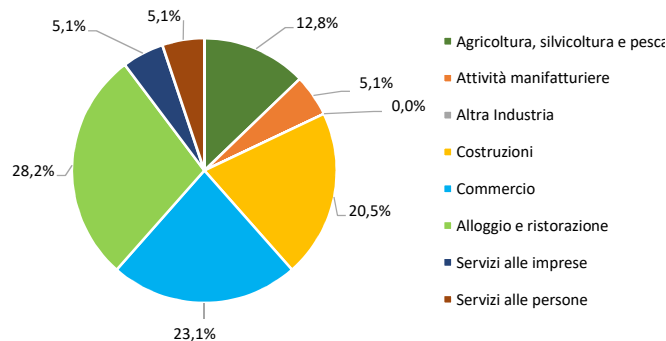
<b>Unità locali dipendenti</b>	Numero	Rispetto allo scorso anno	Rispetto a 10 anni fa
	7	0 →	1 ↑

**Le specializzazioni del territorio**

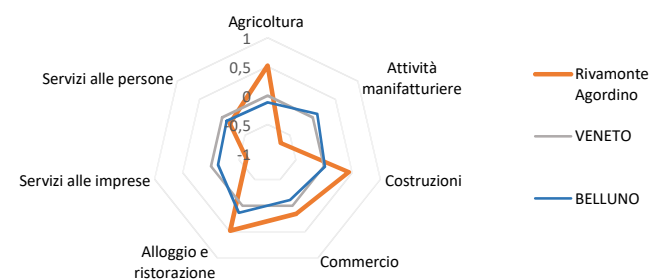
**Peso % dei settori nelle unità locali totali**



**Peso % dei settori negli addetti alle unità locali totali**



**Indice di specializzazione**



Fonte: elab. Ufficio Studi e Statistica CCIAA Treviso - Belluno su dati Infocamere



Comune di RIVAMONTE AGORDINO. Unità locali attive per tipologia e relativi addetti. Situazione al 31/12/2022

SETTORI	SEDI d'impresa	UNITA' LOCALI DIPENDENTI				UL totali	ADDETTI alle UL totali	% ADDETTI SETTORE SU TOT. ADDETTI
		UL con sede in provincia	1a. UL con sede fuori provincia	Altre UL con sede fuori provincia	TOTALE			
<b>Agricoltura, silvicoltura e pesca</b>	<b>8</b>	-	-	-	-	<b>8</b>	<b>5</b>	<b>12,8</b>
<b>Attività manifatturiere</b>	<b>3</b>	<b>2</b>	-	-	<b>2</b>	<b>5</b>	<b>2</b>	<b>5,1</b>
10-11 Alimentari e bevande	1	1	-	-	1	2	-	-
13 al 15 Sistema moda	-	-	-	-	-	-	-	-
16 e 31 Legno arredo	1	1	-	-	1	2	1	2,6
24 al 30 metalmeccanica	-	-	-	-	-	-	-	-
Altro manifatturiero	1	-	-	-	-	1	1	2,6
<b>Altra Industria</b>	-	<b>1</b>	-	-	<b>1</b>	<b>1</b>	-	-
<b>Costruzioni</b>	<b>6</b>	<b>1</b>	-	-	<b>1</b>	<b>7</b>	<b>8</b>	<b>20,5</b>
<b>Commercio</b>	<b>4</b>	<b>1</b>	-	-	<b>1</b>	<b>5</b>	<b>9</b>	<b>23,1</b>
Commercio e riparazione auto e moto	-	-	-	-	-	-	-	-
Commercio all'ingrosso	1	-	-	-	-	1	1	2,6
Commercio al dettaglio	3	1	-	-	1	4	8	20,5
<b>Alloggio e ristorazione</b>	<b>5</b>	<b>1</b>	-	-	<b>1</b>	<b>6</b>	<b>11</b>	<b>28,2</b>
55 Alloggio	1	-	-	-	-	1	1	2,6
56 Attività dei servizi di ristorazione	4	1	-	-	1	5	10	25,6
<b>Servizi alle imprese</b>	<b>2</b>	-	-	<b>1</b>	<b>1</b>	<b>3</b>	<b>2</b>	<b>5,1</b>
H Trasporto e magazzinaggio	-	-	-	1	1	1	1	2,6
J Servizi di informazione e comunicazione	-	-	-	-	-	-	-	-
K Attività finanziarie e assicurative	-	-	-	-	-	-	-	-
L Attività immobiliari	-	-	-	-	-	-	-	-
M Attività professionali, scientifiche e tecniche	2	-	-	-	-	2	1	2,6
N Noleggio, agenzie di viaggio, servizi di supporto alle imprese	-	-	-	-	-	-	-	-
<b>Servizi alle persone</b>	<b>3</b>	-	-	-	-	<b>3</b>	<b>2</b>	<b>5,1</b>
O Amministrazione pubblica e difesa; assicurazione sociale obbligatoria	-	-	-	-	-	-	-	-
P Istruzione	1	-	-	-	-	1	-	-
Q Sanità e assistenza sociale	-	-	-	-	-	-	-	-
R Attività artistiche, sportive, di intrattenimento e divertimento	1	-	-	-	-	1	1	2,6
S Altre attività di servizi	1	-	-	-	-	1	1	2,6
T Attività di famiglie e convivenze come datori di lavoro	-	-	-	-	-	-	-	-
<b>Non classificate</b>	<b>1</b>	-	-	-	-	<b>1</b>	-	-
<b>TOTALE</b>	<b>32</b>	<b>6</b>	-	<b>1</b>	<b>7</b>	<b>39</b>	<b>39</b>	<b>100,0</b>



Comune di RIVAMONTE AGORDINO. Unità locali attive per tipologia. Situazione al 31/12/2022 - confronto con i periodi indicati

SETTORI	SEDI				UNITA' LOCALI DIPENDENTI				UNITA' LOCALI TOTALI			
	dic-22	Var. ass.			dic-22	Var. ass.			dic-22	Var. ass.		
		dic 22/ sett 22	dic 22/ dic 21	dic 22/ dic 19		dic 22/ sett 22	dic 22/ dic 21	dic 22/ dic 19		dic 22/ sett 22	dic 22/ dic 21	dic 22/ dic 19
<b>Agricoltura, silvicoltura e pesca</b>	<b>8</b>	-	-	<b>-1</b>	-	-	-	-	<b>8</b>	-	-	<b>-1</b>
<b>Attività manifatturiere</b>	<b>3</b>	-	<b>1</b>	<b>1</b>	<b>2</b>	-	-	<b>1</b>	<b>5</b>	-	<b>1</b>	<b>2</b>
10-11 Alimentari e bevande	1	-	-	-	1	-	-	1	2	-	-	1
13 al 15 Sistema moda	-	-	-	-	-	-	-	-	-	-	-	-
16 e 31 Legno arredo	1	-	-	-	1	-	-	-	2	-	-	-
24 al 30 metalmeccanica	-	-	-	-	-	-	-	-	-	-	-	-
Altro manifatturiero	1	-	<b>1</b>	<b>1</b>	-	-	-	-	1	-	<b>1</b>	<b>1</b>
<b>Altra Industria</b>	-	-	-	-	<b>1</b>	-	-	-	<b>1</b>	-	-	-
<b>Costruzioni</b>	<b>6</b>	-	<b>1</b>	-	<b>1</b>	-	-	-	<b>7</b>	-	<b>1</b>	-
<b>Commercio</b>	<b>4</b>	-	-	-	<b>1</b>	-	-	-	<b>5</b>	-	-	-
Commercio e riparazione auto e moto	-	-	-	-	-	-	-	-	-	-	-	-
Commercio all'ingrosso	1	-	-	-	-	-	-	-	1	-	-	-
Commercio al dettaglio	3	-	-	-	1	-	-	-	4	-	-	-
<b>Alloggio e ristorazione</b>	<b>5</b>	-	-	-	<b>1</b>	-	-	-	<b>6</b>	-	-	-
55 Alloggio	1	-	-	<b>1</b>	-	-	-	-	1	-	-	<b>1</b>
56 Attività dei servizi di ristorazione	4	-	-	<b>-1</b>	1	-	-	-	5	-	-	<b>-1</b>
<b>Servizi alle imprese</b>	<b>2</b>	-	-	-	<b>1</b>	-	-	-	<b>3</b>	-	-	-
H Trasporto e magazzinaggio	-	-	-	-	1	-	-	-	1	-	-	-
J Servizi di informazione e comunicazione	-	-	-	-	-	-	-	-	-	-	-	-
K Attività finanziarie e assicurative	-	-	-	-	-	-	-	-	-	-	-	-
L Attività immobiliari	-	-	-	-	-	-	-	-	-	-	-	-
M Attività professionali, scientifiche e tecniche	2	-	-	-	-	-	-	-	2	-	-	-
N Noleggio, ag. viaggio, serv. supporto imprese	-	-	-	-	-	-	-	-	-	-	-	-
<b>Servizi alle persone</b>	<b>3</b>	-	-	-	-	-	-	-	<b>3</b>	-	-	-
O Amm. pubblica e difesa; assic. sociale obbligatoria	-	-	-	-	-	-	-	-	-	-	-	-
P Istruzione	1	-	-	-	-	-	-	-	1	-	-	-
Q Sanità e assistenza sociale	-	-	-	-	-	-	-	-	-	-	-	-
R Att. artistiche, sportive, intrattenim./divert.	1	-	-	-	-	-	-	-	1	-	-	-
S Altre attività di servizi	1	-	-	-	-	-	-	-	1	-	-	-
T Att. famiglie e convivenze come datori di lavoro	-	-	-	-	-	-	-	-	-	-	-	-
<b>Non classificate</b>	<b>1</b>	-	-	<b>1</b>	-	-	-	-	<b>1</b>	-	-	<b>1</b>
<b>TOTALE</b>	<b>32</b>	-	<b>2</b>	<b>1</b>	<b>7</b>	-	-	<b>1</b>	<b>39</b>	-	<b>2</b>	<b>2</b>



Comune di RIVAMONTE AGORDINO. Unità locali attive per tipologia. Situazione al 31/12/2022 - confronto decennale

SETTORI	SEDI			UNITA' LOCALI DIPENDENTI			UNITA' LOCALI TOTALI		
	dic-12	dic-22	Var. ass.	dic-12	dic-22	Var. ass.	dic-12	dic-22	Var. ass.
<b>Agricoltura, silvicoltura e pesca</b>	<b>9</b>	<b>8</b>	<b>-1</b>	-	-	-	<b>9</b>	<b>8</b>	<b>-1</b>
<b>Attività manifatturiere</b>	<b>6</b>	<b>3</b>	<b>-3</b>	<b>1</b>	<b>2</b>	<b>1</b>	<b>7</b>	<b>5</b>	<b>-2</b>
10-11 Alimentari e bevande	1	1	-	-	1	1	1	2	1
13 al 15 Sistema moda	-	-	-	-	-	-	-	-	-
16 e 31 Legno arredo	2	1	-1	1	1	-	3	2	-1
24 al 30 metalmeccanica	2	-	-2	-	-	-	2	-	-2
Altro manifatturiero	1	1	-	-	-	-	1	1	-
<b>Altra Industria</b>	-	-	-	<b>1</b>	<b>1</b>	-	<b>1</b>	<b>1</b>	-
<b>Costruzioni</b>	<b>10</b>	<b>6</b>	<b>-4</b>	-	<b>1</b>	<b>1</b>	<b>10</b>	<b>7</b>	<b>-3</b>
<b>Commercio</b>	<b>4</b>	<b>4</b>	-	<b>1</b>	<b>1</b>	-	<b>5</b>	<b>5</b>	-
Commercio e riparazione auto e moto	-	-	-	-	-	-	-	-	-
Commercio all'ingrosso	2	1	-1	-	-	-	2	1	-1
Commercio al dettaglio	2	3	1	1	1	-	3	4	1
<b>Alloggio e ristorazione</b>	<b>4</b>	<b>5</b>	<b>1</b>	<b>2</b>	<b>1</b>	<b>-1</b>	<b>6</b>	<b>6</b>	-
55 Alloggio	-	1	1	1	-	-1	1	1	-
56 Attività dei servizi di ristorazione	4	4	-	1	1	-	5	5	-
<b>Servizi alle imprese</b>	<b>1</b>	<b>2</b>	<b>1</b>	<b>1</b>	<b>1</b>	-	<b>2</b>	<b>3</b>	<b>1</b>
H Trasporto e magazzinaggio	1	-	-1	1	1	-	2	1	-1
J Servizi di informazione e comunicazione	-	-	-	-	-	-	-	-	-
K Attività finanziarie e assicurative	-	-	-	-	-	-	-	-	-
L Attività immobiliari	-	-	-	-	-	-	-	-	-
M Attività professionali, scientifiche e tecniche	-	2	2	-	-	-	-	2	2
N Noleggio, ag. viaggio, serv. supporto imprese	-	-	-	-	-	-	-	-	-
<b>Servizi alle persone</b>	<b>1</b>	<b>3</b>	<b>2</b>	-	-	-	<b>1</b>	<b>3</b>	<b>2</b>
O Amm. pubblica e difesa; assic. sociale obbligatoria	-	-	-	-	-	-	-	-	-
P Istruzione	-	1	1	-	-	-	-	1	1
Q Sanità e assistenza sociale	-	-	-	-	-	-	-	-	-
R Att. artistiche, sportive, intrattenim./divert.	-	1	1	-	-	-	-	1	1
S Altre attività di servizi	1	1	-	-	-	-	1	1	-
T Att. famiglie e convivenze come datori di lavoro	-	-	-	-	-	-	-	-	-
<b>Non classificate</b>	-	<b>1</b>	<b>1</b>	-	-	-	-	<b>1</b>	<b>1</b>
<b>TOTALE</b>	<b>35</b>	<b>32</b>	<b>-3</b>	<b>6</b>	<b>7</b>	<b>1</b>	<b>41</b>	<b>39</b>	<b>-2</b>

Fonte: elab. Ufficio Studi e Statistica CCIAA Treviso - Belluno su dati Infocamere



Comune di RIVAMONTE AGORDINO. Imprese artigiane e non artigiane attive e relativi addetti d'impresa per settori economici. Situazione al 31/12/2022

SETTORI	ARTIGIANE		NON ARTIGIANE		TOTALE		% artigiane su totale	
	Sedi	Addetti d'impresa	Sedi	Addetti d'impresa	Sedi	Addetti d'impresa	Sedi	Addetti d'impresa
<b>Agricoltura, silvicoltura e pesca</b>	-	-	<b>8</b>	<b>6</b>	<b>8</b>	<b>6</b>	-	-
<b>Attività manifatturiere</b>	<b>2</b>	<b>2</b>	<b>1</b>	-	<b>3</b>	<b>2</b>	<b>66,7</b>	<b>100,0</b>
10-11 Alimentari e bevande	-	-	1	-	1	-	-	-
13 al 15 Sistema moda	-	-	-	-	-	-	-	-
16 e 31 Legno arredo	1	1	-	-	1	1	100,0	100,0
24 al 30 metalmeccanica	-	-	-	-	-	-	-	-
Altro manifatturiero	1	1	-	-	1	1	100,0	100,0
<b>Altra Industria</b>	-	-	-	-	-	-	-	-
<b>Costruzioni</b>	<b>6</b>	<b>8</b>	-	-	<b>6</b>	<b>8</b>	<b>100,0</b>	<b>100,0</b>
<b>Commercio</b>	<b>1</b>	<b>1</b>	<b>3</b>	<b>8</b>	<b>4</b>	<b>9</b>	<b>25,0</b>	<b>11,1</b>
Commercio e riparazione auto e moto	-	-	-	-	-	-	-	-
Commercio all'ingrosso	-	-	1	1	1	1	-	-
Commercio al dettaglio	1	1	2	7	3	8	33,3	12,5
<b>Alloggio e ristorazione</b>	-	-	<b>5</b>	<b>11</b>	<b>5</b>	<b>11</b>	-	-
55 Alloggio	-	-	1	1	1	1	-	-
56 Attività dei servizi di ristorazione	-	-	4	10	4	10	-	-
<b>Servizi alle imprese</b>	-	-	<b>2</b>	<b>1</b>	<b>2</b>	<b>1</b>	-	-
H Trasporto e magazzinaggio	-	-	-	-	-	-	-	-
J Servizi di informazione e comunicazione	-	-	-	-	-	-	-	-
K Attività finanziarie e assicurative	-	-	-	-	-	-	-	-
L Attività immobiliari	-	-	-	-	-	-	-	-
M Attività professionali, scientifiche e tecniche	-	-	2	1	2	1	-	-
N Noleggio, ag. viaggio, serv. supporto imprese	-	-	-	-	-	-	-	-
<b>Servizi alle persone</b>	<b>1</b>	<b>1</b>	<b>2</b>	<b>1</b>	<b>3</b>	<b>2</b>	<b>33,3</b>	<b>50,0</b>
O Amm. pubblica e difesa; assic. sociale obbligatoria	-	-	-	-	-	-	-	-
P Istruzione	-	-	1	-	1	-	-	-
Q Sanità' e assistenza sociale	-	-	-	-	-	-	-	-
R Att. artistiche, sportive, intrattenim./divert.	-	-	1	1	1	1	-	-
S Altre attività di servizi	1	1	-	-	1	1	100,0	100,0
T Att. famiglie e convivenze come datori di lavoro	-	-	-	-	-	-	-	-
<b>Non classificate</b>	-	-	<b>1</b>	<b>3</b>	<b>1</b>	<b>3</b>	-	-
<b>TOTALE</b>	<b>10</b>	<b>12</b>	<b>22</b>	<b>30</b>	<b>32</b>	<b>42</b>	<b>31,3</b>	<b>28,6</b>

Fonte: elab. Ufficio Studi e Statistica CCIAA Treviso - Belluno su dati Infocamere

Comune di RIVAMONTE AGORDINO. Imprese femminili, giovanili e straniere attive e relativi addetti d'impresa per settori economici. Situazione al 31/12/2022

SETTORI	FEMMINILI				GIOVANILI				STRANIERE			
	Sedi	Addetti d'impresa	% sul totale		Sedi	Addetti d'impresa	% sul totale		Sedi	Addetti d'impresa	% sul totale	
			Sedi	Addetti d'impresa			Sedi	Addetti d'impresa			Sedi	Addetti d'impresa
<b>Agricoltura, silvicoltura e pesca</b>	-	-	-	-	-	-	-	-	-	-	-	-
<b>Attività manifatturiere</b>	-	-	-	-	-	-	-	-	-	-	-	-
10-11 Alimentari e bevande	-	-	-	-	-	-	-	-	-	-	-	-
13 al 15 Sistema moda	-	-	-	-	-	-	-	-	-	-	-	-
16 e 31 Legno arredo	-	-	-	-	-	-	-	-	-	-	-	-
24 al 30 metalmeccanica	-	-	-	-	-	-	-	-	-	-	-	-
Altro manifatturiero	-	-	-	-	-	-	-	-	-	-	-	-
<b>Altra Industria</b>	-	-	-	-	-	-	-	-	-	-	-	-
<b>Costruzioni</b>	-	-	-	-	1	1	16,7	12,5	-	-	-	-
<b>Commercio</b>	1	4	25,0	44,4	-	-	-	-	-	-	-	-
Commercio e riparazione auto e moto	-	-	-	-	-	-	-	-	-	-	-	-
Commercio all'ingrosso	-	-	-	-	-	-	-	-	-	-	-	-
Commercio al dettaglio	1	4	33,3	50,0	-	-	-	-	-	-	-	-
<b>Alloggio e ristorazione</b>	3	7	60,0	63,6	-	-	-	-	-	-	-	-
55 Alloggio	1	1	100,0	100,0	-	-	-	-	-	-	-	-
56 Attività dei servizi di ristorazione	2	6	50,0	60,0	-	-	-	-	-	-	-	-
<b>Servizi alle imprese</b>	-	-	-	-	-	-	-	-	1	1	50,0	100,0
H Trasporto e magazzinaggio	-	-	-	-	-	-	-	-	-	-	-	-
J Servizi di informazione e comunicazione	-	-	-	-	-	-	-	-	-	-	-	-
K Attività finanziarie e assicurative	-	-	-	-	-	-	-	-	-	-	-	-
L Attività immobiliari	-	-	-	-	-	-	-	-	-	-	-	-
M Attività professionali, scientifiche e tecniche	-	-	-	-	-	-	-	-	1	1	50,0	100,0
N Noleggio, ag. viaggio, serv. supporto imprese	-	-	-	-	-	-	-	-	-	-	-	-
<b>Servizi alle persone</b>	2	2	66,7	100,0	-	-	-	-	-	-	-	-
O Amm. pubblica e difesa; assic. sociale obbligatoria	-	-	-	-	-	-	-	-	-	-	-	-
P Istruzione	-	-	-	-	-	-	-	-	-	-	-	-
Q Sanità e assistenza sociale	-	-	-	-	-	-	-	-	-	-	-	-
R Att. artistiche, sportive, intrattenim./divert.	1	1	100,0	100,0	-	-	-	-	-	-	-	-
S Altre attività di servizi	1	1	100,0	100,0	-	-	-	-	-	-	-	-
T Att. famiglie e convivenze come datori di lavoro	-	-	-	-	-	-	-	-	-	-	-	-
<b>Non classificate</b>	-	-	-	-	-	-	-	-	-	-	-	-
<b>TOTALE</b>	<b>6</b>	<b>13</b>	<b>18,8</b>	<b>31,0</b>	<b>1</b>	<b>1</b>	<b>3,1</b>	<b>2,4</b>	<b>1</b>	<b>1</b>	<b>3,1</b>	<b>2,4</b>

Fonte: elab. Ufficio Studi e Statistica CCIAA Treviso - Belluno su dati Infocamere

**Comune di ROCCA PIETORE in sintesi. Situazione al 31/12/2022**

**Le imprese del territorio**

	Numero	Rispetto allo scorso anno	Rispetto a 10 anni fa	Comune/ Provincia	N° addetti alle Unità locali totali	Numero	Comune/ Provincia
<b>Unità locali attive</b>	138	-2 ↓	-8 ↓	0,8%	362	0,5%	

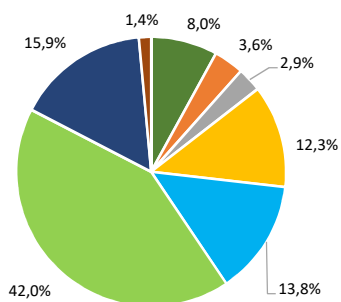
**Le caratteristiche delle imprese**

<b>Sedi d'impresa attive</b>			<b>N° addetti d'impresa</b>		
	Numero	% sul totale imprese		Numero	% sul totale addetti
<b>di cui:</b>					
<i>Artigiane</i>	19	18,8		39	12,3
<i>Femminili</i>	31	30,7		95	30,0
<i>Giovanili</i>	10	9,9		16	5,0
<i>Straniere</i>	6	5,9		8	2,5

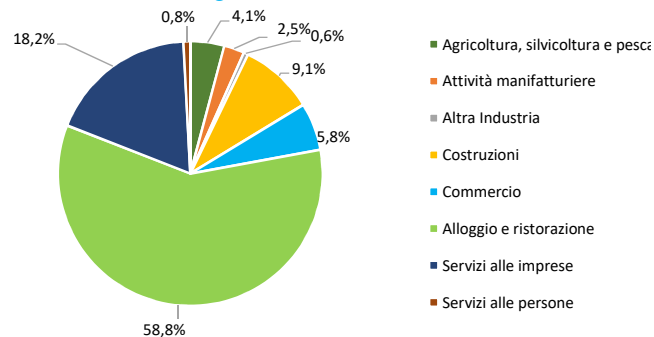
	Numero	Rispetto allo scorso anno	Rispetto a 10 anni fa
<b>Unità locali dipendenti</b>	37	1 ↑	5 ↑

**Le specializzazioni del territorio**

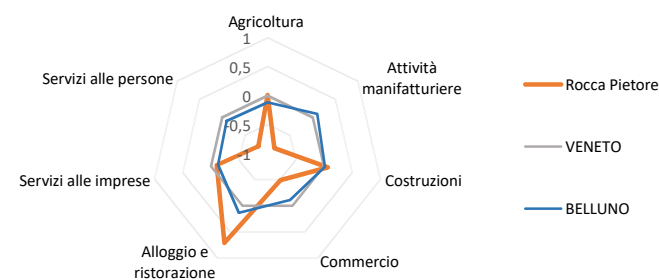
**Peso % dei settori nelle unità locali totali**



**Peso % dei settori negli addetti alle unità locali totali**



**Indice di specializzazione**





Comune di ROCCA PIETORE. Unità locali attive per tipologia e relativi addetti. Situazione al 31/12/2022

SETTORI	SEDI d'impresa	UNITA' LOCALI DIPENDENTI				UL totali	ADDETTI alle UL totali	% ADDETTI SETTORE SU TOT. ADDETTI
		UL con sede in provincia	1a. UL con sede fuori provincia	Altre UL con sede fuori provincia	TOTALE			
<b>Agricoltura, silvicoltura e pesca</b>	<b>11</b>	-	-	-	-	<b>11</b>	<b>15</b>	<b>4,1</b>
<b>Attività manifatturiere</b>	<b>3</b>	<b>2</b>	-	-	<b>2</b>	<b>5</b>	<b>9</b>	<b>2,5</b>
10-11 Alimentari e bevande	1	1	-	-	1	2	1	0,3
13 al 15 Sistema moda	1	-	-	-	-	1	7	1,9
16 e 31 Legno arredo	-	-	-	-	-	-	-	-
24 al 30 metalmeccanica	1	1	-	-	1	2	1	0,3
Altro manifatturiero	-	-	-	-	-	-	-	-
<b>Altra Industria</b>	<b>4</b>	-	-	-	-	<b>4</b>	<b>2</b>	<b>0,6</b>
<b>Costruzioni</b>	<b>16</b>	<b>1</b>	-	-	<b>1</b>	<b>17</b>	<b>33</b>	<b>9,1</b>
<b>Commercio</b>	<b>12</b>	<b>7</b>	-	-	<b>7</b>	<b>19</b>	<b>21</b>	<b>5,8</b>
Commercio e riparazione auto e moto	-	-	-	-	-	-	-	-
Commercio all'ingrosso	1	-	-	-	-	1	1	0,3
Commercio al dettaglio	11	7	-	-	7	18	20	5,5
<b>Alloggio e ristorazione</b>	<b>41</b>	<b>12</b>	<b>5</b>	-	<b>17</b>	<b>58</b>	<b>213</b>	<b>58,8</b>
55 Alloggio	28	4	5	-	9	37	170	47,0
56 Attività dei servizi di ristorazione	13	8	-	-	8	21	43	11,9
<b>Servizi alle imprese</b>	<b>12</b>	<b>7</b>	<b>1</b>	<b>2</b>	<b>10</b>	<b>22</b>	<b>66</b>	<b>18,2</b>
H Trasporto e magazzinaggio	2	3	-	2	5	7	46	12,7
J Servizi di informazione e comunicazione	-	-	-	-	-	-	-	-
K Attività finanziarie e assicurative	1	1	-	-	1	2	2	0,6
L Attività immobiliari	5	1	-	-	1	6	12	3,3
M Attività professionali, scientifiche e tecniche	2	-	1	-	1	3	3	0,8
N Noleggio, agenzie di viaggio, servizi di supporto alle imprese	2	2	-	-	2	4	3	0,8
<b>Servizi alle persone</b>	<b>2</b>	-	-	-	-	<b>2</b>	<b>3</b>	<b>0,8</b>
O Amministrazione pubblica e difesa; assicurazione sociale obbligatoria	-	-	-	-	-	-	-	-
P Istruzione	2	-	-	-	-	2	3	0,8
Q Sanità e assistenza sociale	-	-	-	-	-	-	-	-
R Attività artistiche, sportive, di intrattenimento e divertimento	-	-	-	-	-	-	-	-
S Altre attività di servizi	-	-	-	-	-	-	-	-
T Attività di famiglie e convivenze come datori di lavoro	-	-	-	-	-	-	-	-
<b>Non classificate</b>	-	-	-	-	-	-	-	-
<b>TOTALE</b>	<b>101</b>	<b>29</b>	<b>6</b>	<b>2</b>	<b>37</b>	<b>138</b>	<b>362</b>	<b>100,0</b>





Comune di ROCCA PIETORE. Unità locali attive per tipologia. Situazione al 31/12/2022 - confronto con i periodi indicati

SETTORI	SEDI				UNITA' LOCALI DIPENDENTI				UNITA' LOCALI TOTALI			
	dic-22	Var. ass.			dic-22	Var. ass.			dic-22	Var. ass.		
		dic 22/ sett 22	dic 22/ dic 21	dic 22/ dic 19		dic 22/ sett 22	dic 22/ dic 21	dic 22/ dic 19		dic 22/ sett 22	dic 22/ dic 21	dic 22/ dic 19
<b>Agricoltura, silvicoltura e pesca</b>	<b>11</b>	-	<b>-1</b>	<b>2</b>	-	-	-	-	<b>11</b>	-	<b>-1</b>	<b>2</b>
<b>Attività manifatturiere</b>	<b>3</b>	-	-	<b>1</b>	<b>2</b>	-	-	-	<b>5</b>	-	-	<b>1</b>
10-11 Alimentari e bevande	1	-	-	-	1	-	-	-	2	-	-	-
13 al 15 Sistema moda	1	-	-	-	-	-	-	-	1	-	-	-
16 e 31 Legno arredo	-	-	-	-	-	-	-	-	-	-	-	-
24 al 30 metalmeccanica	1	-	-	1	1	-	-	-	2	-	-	1
Altro manifatturiero	-	-	-	-	-	-	-	-	-	-	-	-
<b>Altra Industria</b>	<b>4</b>	-	-	<b>-1</b>	-	-	-	-	<b>4</b>	-	-	<b>-1</b>
<b>Costruzioni</b>	<b>16</b>	-	<b>-1</b>	<b>1</b>	<b>1</b>	-	-	-	<b>17</b>	-	<b>-1</b>	<b>1</b>
<b>Commercio</b>	<b>12</b>	-	<b>1</b>	<b>3</b>	<b>7</b>	-	-	-	<b>19</b>	-	<b>1</b>	<b>3</b>
Commercio e riparazione auto e moto	-	-	-	-	-	-	-	<b>-1</b>	-	-	-	<b>-1</b>
Commercio all'ingrosso	1	-	-	1	-	-	-	-	1	-	-	1
Commercio al dettaglio	11	-	1	2	7	-	-	1	18	-	1	3
<b>Alloggio e ristorazione</b>	<b>41</b>	<b>-2</b>	<b>-3</b>	-	<b>17</b>	-	<b>1</b>	<b>4</b>	<b>58</b>	<b>-2</b>	<b>-2</b>	<b>4</b>
55 Alloggio	28	<b>-2</b>	<b>-3</b>	-	9	-	1	1	37	<b>-2</b>	<b>-2</b>	1
56 Attività dei servizi di ristorazione	13	-	-	-	8	-	-	3	21	-	-	3
<b>Servizi alle imprese</b>	<b>12</b>	-	<b>1</b>	-	<b>10</b>	-	-	<b>2</b>	<b>22</b>	-	<b>1</b>	<b>2</b>
H Trasporto e magazzinaggio	2	-	-	<b>-1</b>	5	-	-	2	7	-	-	1
J Servizi di informazione e comunicazione	-	-	-	-	-	-	-	-	-	-	-	-
K Attività finanziarie e assicurative	1	-	-	-	1	-	-	-	2	-	-	-
L Attività immobiliari	5	-	1	-	1	-	-	-	6	-	1	-
M Attività professionali, scientifiche e tecniche	2	-	-	1	1	-	-	-	3	-	-	1
N Noleggio, ag. viaggio, serv. supporto imprese	2	-	-	-	2	-	-	-	4	-	-	-
<b>Servizi alle persone</b>	<b>2</b>	-	-	<b>-1</b>	-	-	-	-	<b>2</b>	-	-	<b>-1</b>
O Amm. pubblica e difesa; assic. sociale obbligatoria	-	-	-	-	-	-	-	-	-	-	-	-
P Istruzione	2	-	-	-	-	-	-	-	2	-	-	-
Q Sanità e assistenza sociale	-	-	-	-	-	-	-	-	-	-	-	-
R Att. artistiche, sportive, intrattenim./divert.	-	-	-	-	-	-	-	-	-	-	-	-
S Altre attività di servizi	-	-	-	<b>-1</b>	-	-	-	-	-	-	-	<b>-1</b>
T Att. famiglie e convivenze come datori di lavoro	-	-	-	-	-	-	-	-	-	-	-	-
<b>Non classificate</b>	<b>-</b>	-	-	<b>-1</b>	-	-	-	<b>-1</b>	-	-	-	<b>-2</b>
<b>TOTALE</b>	<b>101</b>	<b>-2</b>	<b>-3</b>	<b>4</b>	<b>37</b>	-	<b>1</b>	<b>5</b>	<b>138</b>	<b>-2</b>	<b>-2</b>	<b>9</b>

Fonte: elab. Ufficio Studi e Statistica CCIAA Treviso - Belluno su dati Infocamere



Comune di ROCCA PIETORE. Unità locali attive per tipologia. Situazione al 31/12/2022 - confronto decennale

SETTORI	SEDI			UNITA' LOCALI DIPENDENTI			UNITA' LOCALI TOTALI		
	dic-12	dic-22	Var. ass.	dic-12	dic-22	Var. ass.	dic-12	dic-22	Var. ass.
<b>Agricoltura, silvicoltura e pesca</b>	<b>11</b>	<b>11</b>	<b>-</b>	<b>-</b>	<b>-</b>	<b>-</b>	<b>11</b>	<b>11</b>	<b>-</b>
<b>Attività manifatturiere</b>	<b>5</b>	<b>3</b>	<b>-2</b>	<b>1</b>	<b>2</b>	<b>1</b>	<b>6</b>	<b>5</b>	<b>-1</b>
10-11 Alimentari e bevande	-	1	1	-	1	1	-	2	2
13 al 15 Sistema moda	1	1	-	-	-	-	1	1	-
16 e 31 Legno arredo	1	-	-1	-	-	-	1	-	-1
24 al 30 metalmeccanica	2	1	-1	1	1	-	3	2	-1
Altro manifatturiero	1	-	-1	-	-	-	1	-	-1
<b>Altra Industria</b>	<b>3</b>	<b>4</b>	<b>1</b>	<b>-</b>	<b>-</b>	<b>-</b>	<b>3</b>	<b>4</b>	<b>1</b>
<b>Costruzioni</b>	<b>19</b>	<b>16</b>	<b>-3</b>	<b>1</b>	<b>1</b>	<b>-</b>	<b>20</b>	<b>17</b>	<b>-3</b>
<b>Commercio</b>	<b>13</b>	<b>12</b>	<b>-1</b>	<b>8</b>	<b>7</b>	<b>-1</b>	<b>21</b>	<b>19</b>	<b>-2</b>
Commercio e riparazione auto e moto	-	-	-	-	-	-	-	-	-
Commercio all'ingrosso	-	1	1	-	-	-	-	1	1
Commercio al dettaglio	13	11	-2	8	7	-1	21	18	-3
<b>Alloggio e ristorazione</b>	<b>44</b>	<b>41</b>	<b>-3</b>	<b>13</b>	<b>17</b>	<b>4</b>	<b>57</b>	<b>58</b>	<b>1</b>
55 Alloggio	27	28	1	7	9	2	34	37	3
56 Attività dei servizi di ristorazione	17	13	-4	6	8	2	23	21	-2
<b>Servizi alle imprese</b>	<b>13</b>	<b>12</b>	<b>-1</b>	<b>8</b>	<b>10</b>	<b>2</b>	<b>21</b>	<b>22</b>	<b>1</b>
H Trasporto e magazzinaggio	5	2	-3	2	5	3	7	7	-
J Servizi di informazione e comunicazione	-	-	-	-	-	-	-	-	-
K Attività finanziarie e assicurative	2	1	-1	1	1	-	3	2	-1
L Attività immobiliari	3	5	2	1	1	-	4	6	2
M Attività professionali, scientifiche e tecniche	-	2	2	1	1	-	1	3	2
N Noleggio, ag. viaggio, serv. supporto imprese	3	2	-1	3	2	-1	6	4	-2
<b>Servizi alle persone</b>	<b>5</b>	<b>2</b>	<b>-3</b>	<b>1</b>	<b>-</b>	<b>-1</b>	<b>6</b>	<b>2</b>	<b>-4</b>
O Amm. pubblica e difesa; assic. sociale obbligatoria	-	-	-	-	-	-	-	-	-
P Istruzione	1	2	1	-	-	-	1	2	1
Q Sanità e assistenza sociale	-	-	-	-	-	-	-	-	-
R Att. artistiche, sportive, intrattenim./divert.	1	-	-1	1	-	-1	2	-	-2
S Altre attività di servizi	3	-	-3	-	-	-	3	-	-3
T Att. famiglie e convivenze come datori di lavoro	-	-	-	-	-	-	-	-	-
<b>Non classificate</b>	<b>1</b>	<b>-</b>	<b>-1</b>	<b>-</b>	<b>-</b>	<b>-</b>	<b>1</b>	<b>-</b>	<b>-1</b>
<b>TOTALE</b>	<b>114</b>	<b>101</b>	<b>-13</b>	<b>32</b>	<b>37</b>	<b>5</b>	<b>146</b>	<b>138</b>	<b>-8</b>

Fonte: elab. Ufficio Studi e Statistica CCIAA Treviso - Belluno su dati Infocamere



Comune di ROCCA PIETORE. Imprese artigiane e non artigiane attive e relativi addetti d'impresa per settori economici. Situazione al 31/12/2022

SETTORI	ARTIGIANE		NON ARTIGIANE		TOTALE		% artigiane su totale	
	Sedi	Addetti d'impresa	Sedi	Addetti d'impresa	Sedi	Addetti d'impresa	Sedi	Addetti d'impresa
<b>Agricoltura, silvicoltura e pesca</b>	<b>3</b>	<b>3</b>	<b>8</b>	<b>12</b>	<b>11</b>	<b>15</b>	<b>27,3</b>	<b>20,0</b>
<b>Attività manifatturiere</b>	<b>1</b>	<b>1</b>	<b>2</b>	<b>8</b>	<b>3</b>	<b>9</b>	<b>33,3</b>	<b>11,1</b>
10-11 Alimentari e bevande	-	-	1	1	1	1	-	-
13 al 15 Sistema moda	-	-	1	7	1	7	-	-
16 e 31 Legno arredo	-	-	-	-	-	-	-	-
24 al 30 metalmeccanica	1	1	-	-	1	1	100,0	100,0
Altro manifatturiero	-	-	-	-	-	-	-	-
<b>Altra Industria</b>	<b>-</b>	<b>-</b>	<b>4</b>	<b>2</b>	<b>4</b>	<b>2</b>	<b>-</b>	<b>-</b>
<b>Costruzioni</b>	<b>13</b>	<b>33</b>	<b>3</b>	<b>1</b>	<b>16</b>	<b>34</b>	<b>81,3</b>	<b>97,1</b>
<b>Commercio</b>	<b>-</b>	<b>-</b>	<b>12</b>	<b>17</b>	<b>12</b>	<b>17</b>	<b>-</b>	<b>-</b>
Commercio e riparazione auto e moto	-	-	-	-	-	-	-	-
Commercio all'ingrosso	-	-	1	1	1	1	-	-
Commercio al dettaglio	-	-	11	16	11	16	-	-
<b>Alloggio e ristorazione</b>	<b>-</b>	<b>-</b>	<b>41</b>	<b>187</b>	<b>41</b>	<b>187</b>	<b>-</b>	<b>-</b>
55 Alloggio	-	-	28	144	28	144	-	-
56 Attività dei servizi di ristorazione	-	-	13	43	13	43	-	-
<b>Servizi alle imprese</b>	<b>2</b>	<b>2</b>	<b>10</b>	<b>48</b>	<b>12</b>	<b>50</b>	<b>16,7</b>	<b>4,0</b>
H Trasporto e magazzinaggio	1	1	1	27	2	28	50,0	3,6
J Servizi di informazione e comunicazione	-	-	-	-	-	-	-	-
K Attività finanziarie e assicurative	-	-	1	1	1	1	-	-
L Attività immobiliari	-	-	5	14	5	14	-	-
M Attività professionali, scientifiche e tecniche	-	-	2	4	2	4	-	-
N Noleggio, ag. viaggio, serv. supporto imprese	1	1	1	2	2	3	50,0	33,3
<b>Servizi alle persone</b>	<b>-</b>	<b>-</b>	<b>2</b>	<b>3</b>	<b>2</b>	<b>3</b>	<b>-</b>	<b>-</b>
O Amm. pubblica e difesa; assic. sociale obbligatoria	-	-	-	-	-	-	-	-
P Istruzione	-	-	2	3	2	3	-	-
Q Sanità' e assistenza sociale	-	-	-	-	-	-	-	-
R Att. artistiche, sportive, intrattenim./divert.	-	-	-	-	-	-	-	-
S Altre attività di servizi	-	-	-	-	-	-	-	-
T Att. famiglie e convivenze come datori di lavoro	-	-	-	-	-	-	-	-
<b>Non classificate</b>	<b>-</b>	<b>-</b>	<b>-</b>	<b>-</b>	<b>-</b>	<b>-</b>	<b>-</b>	<b>-</b>
<b>TOTALE</b>	<b>19</b>	<b>39</b>	<b>82</b>	<b>278</b>	<b>101</b>	<b>317</b>	<b>18,8</b>	<b>12,3</b>

Fonte: elab. Ufficio Studi e Statistica CCIAA Treviso - Belluno su dati Infocamere

Comune di ROCCA PIETORE. Imprese femminili, giovanili e straniere attive e relativi addetti d'impresa per settori economici. Situazione al 31/12/2022

SETTORI	FEMMINILI				GIOVANILI				STRANIERE			
	Sedi	Addetti d'impresa	% sul totale		Sedi	Addetti d'impresa	% sul totale		Sedi	Addetti d'impresa	% sul totale	
			Sedi	Addetti d'impresa			Sedi	Addetti d'impresa			Sedi	Addetti d'impresa
<b>Agricoltura, silvicoltura e pesca</b>	<b>3</b>	<b>3</b>	<b>27,3</b>	<b>20,0</b>	<b>3</b>	<b>5</b>	<b>27,3</b>	<b>33,3</b>	-	-	-	-
<b>Attività manifatturiere</b>	-	-	-	-	-	-	-	-	-	-	-	-
10-11 Alimentari e bevande	-	-	-	-	-	-	-	-	-	-	-	-
13 al 15 Sistema moda	-	-	-	-	-	-	-	-	-	-	-	-
16 e 31 Legno arredo	-	-	-	-	-	-	-	-	-	-	-	-
24 al 30 metalmeccanica	-	-	-	-	-	-	-	-	-	-	-	-
Altro manifatturiero	-	-	-	-	-	-	-	-	-	-	-	-
<b>Altra Industria</b>	-	-	-	-	-	-	-	-	-	-	-	-
<b>Costruzioni</b>	-	-	-	-	<b>2</b>	<b>2</b>	<b>12,5</b>	<b>5,9</b>	<b>1</b>	<b>1</b>	<b>6,3</b>	<b>2,9</b>
<b>Commercio</b>	<b>5</b>	<b>4</b>	<b>41,7</b>	<b>23,5</b>	-	-	-	-	<b>1</b>	<b>1</b>	<b>8,3</b>	<b>5,9</b>
Commercio e riparazione auto e moto	-	-	-	-	-	-	-	-	-	-	-	-
Commercio all'ingrosso	-	-	-	-	-	-	-	-	-	-	-	-
Commercio al dettaglio	5	4	45,5	25,0	-	-	-	-	1	1	9,1	6,3
<b>Alloggio e ristorazione</b>	<b>17</b>	<b>73</b>	<b>41,5</b>	<b>39,0</b>	<b>4</b>	<b>8</b>	<b>9,8</b>	<b>4,3</b>	<b>3</b>	<b>5</b>	<b>7,3</b>	<b>2,7</b>
55 Alloggio	10	55	35,7	38,2	2	2	7,1	1,4	2	2	7,1	1,4
56 Attività dei servizi di ristorazione	7	18	53,8	41,9	2	6	15,4	14,0	1	3	7,7	7,0
<b>Servizi alle imprese</b>	<b>5</b>	<b>14</b>	<b>41,7</b>	<b>28,0</b>	-	-	-	-	<b>1</b>	<b>1</b>	<b>8,3</b>	<b>2,0</b>
H Trasporto e magazzinaggio	-	-	-	-	-	-	-	-	-	-	-	-
J Servizi di informazione e comunicazione	-	-	-	-	-	-	-	-	-	-	-	-
K Attività finanziarie e assicurative	-	-	-	-	-	-	-	-	-	-	-	-
L Attività immobiliari	3	11	60,0	78,6	-	-	-	-	-	-	-	-
M Attività professionali, scientifiche e tecniche	1	2	50,0	50,0	-	-	-	-	-	-	-	-
N Noleggio, ag. viaggio, serv. supporto imprese	1	1	50,0	33,3	-	-	-	-	1	1	50,0	33,3
<b>Servizi alle persone</b>	<b>1</b>	<b>1</b>	<b>50,0</b>	<b>33,3</b>	<b>1</b>	<b>1</b>	<b>50,0</b>	<b>33,3</b>	-	-	-	-
O Amm. pubblica e difesa; assic. sociale obbligatoria	-	-	-	-	-	-	-	-	-	-	-	-
P Istruzione	1	1	50,0	33,3	1	1	50,0	33,3	-	-	-	-
Q Sanità e assistenza sociale	-	-	-	-	-	-	-	-	-	-	-	-
R Att. artistiche, sportive, intrattenim./divert.	-	-	-	-	-	-	-	-	-	-	-	-
S Altre attività di servizi	-	-	-	-	-	-	-	-	-	-	-	-
T Att. famiglie e convivenze come datori di lavoro	-	-	-	-	-	-	-	-	-	-	-	-
<b>Non classificate</b>	-	-	-	-	-	-	-	-	-	-	-	-
<b>TOTALE</b>	<b>31</b>	<b>95</b>	<b>30,7</b>	<b>30,0</b>	<b>10</b>	<b>16</b>	<b>9,9</b>	<b>5,0</b>	<b>6</b>	<b>8</b>	<b>5,9</b>	<b>2,5</b>

Fonte: elab. Ufficio Studi e Statistica CCIAA Treviso - Belluno su dati Infocamere

**Comune di SAN GREGORIO NELLE ALPI in sintesi. Situazione al 31/12/2022**

**Le imprese del territorio**

	Numero	Rispetto allo scorso anno	Rispetto a 10 anni fa	Comune/ Provincia	N° addetti alle Unità locali totali	Numero	Comune/ Provincia
<b>Unità locali attive</b>	120	1 ↑	8 ↑	0,7%	369	0,5%	

**Le caratteristiche delle imprese**

<b>Sedi d'impresa attive</b>	93	-1 ↓	-2 ↓
------------------------------	----	------	------

<b>N° addetti d'impresa</b>	289
-----------------------------	-----

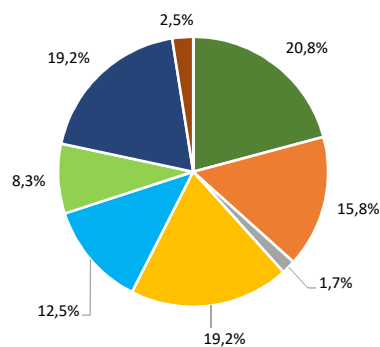
di cui:	Numero	% sul totale imprese
<b>Artigiane</b>	35	37,6
<b>Femminili</b>	15	16,1
<b>Giovanili</b>	7	7,5
<b>Straniere</b>	9	9,7

di cui:	Numero	% sul totale addetti
<b>Artigiane</b>	57	19,7
<b>Femminili</b>	36	12,5
<b>Giovanili</b>	6	2,1
<b>Straniere</b>	10	3,5

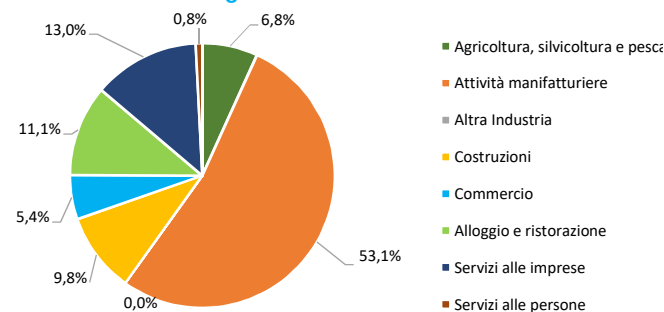
	Numero	Rispetto allo scorso anno	Rispetto a 10 anni fa
<b>Unità locali dipendenti</b>	27	2 ↑	10 ↑

**Le specializzazioni del territorio**

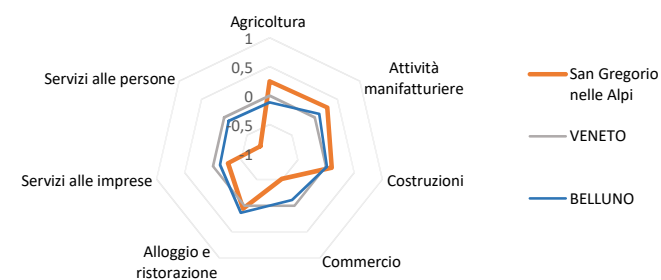
**Peso % dei settori nelle unità locali totali**



**Peso % dei settori negli addetti alle unità locali totali**



**Indice di specializzazione**





Comune di SAN GREGORIO NELLE ALPI. Unità locali attive per tipologia e relativi addetti. Situazione al 31/12/2022

SETTORI	SEDI d'impresa	UNITA' LOCALI DIPENDENTI				UL totali	ADDETTI alle UL totali	% ADDETTI SETTORE SU TOT. ADDETTI
		UL con sede in provincia	1a. UL con sede fuori provincia	Altre UL con sede fuori provincia	TOTALE			
<b>Agricoltura, silvicoltura e pesca</b>	<b>23</b>	-	<b>2</b>	-	<b>2</b>	<b>25</b>	<b>25</b>	<b>6,8</b>
<b>Attività manifatturiere</b>	<b>9</b>	<b>9</b>	-	<b>1</b>	<b>10</b>	<b>19</b>	<b>196</b>	<b>53,1</b>
10-11 Alimentari e bevande	-	-	-	-	-	-	-	-
13 al 15 Sistema moda	-	-	-	-	-	-	-	-
16 e 31 Legno arredo	2	-	-	-	-	2	18	4,9
24 al 30 metalmeccanica	6	4	-	1	5	11	101	27,4
Altro manifatturiero	1	5	-	-	5	6	77	20,9
<b>Altra Industria</b>	-	<b>1</b>	<b>1</b>	-	<b>2</b>	<b>2</b>	-	-
<b>Costruzioni</b>	<b>21</b>	<b>2</b>	-	-	<b>2</b>	<b>23</b>	<b>36</b>	<b>9,8</b>
<b>Commercio</b>	<b>12</b>	<b>2</b>	<b>1</b>	-	<b>3</b>	<b>15</b>	<b>20</b>	<b>5,4</b>
Commercio e riparazione auto e moto	3	-	-	-	-	3	2	0,5
Commercio all'ingrosso	4	1	1	-	2	6	4	1,1
Commercio al dettaglio	5	1	-	-	1	6	14	3,8
<b>Alloggio e ristorazione</b>	<b>7</b>	<b>3</b>	-	-	<b>3</b>	<b>10</b>	<b>41</b>	<b>11,1</b>
55 Alloggio	1	1	-	-	1	2	4	1,1
56 Attività dei servizi di ristorazione	6	2	-	-	2	8	37	10,0
<b>Servizi alle imprese</b>	<b>18</b>	<b>2</b>	<b>1</b>	<b>2</b>	<b>5</b>	<b>23</b>	<b>48</b>	<b>13,0</b>
H Trasporto e magazzinaggio	1	-	-	2	2	3	1	0,3
J Servizi di informazione e comunicazione	1	-	-	-	-	1	1	0,3
K Attività finanziarie e assicurative	4	-	-	-	-	4	3	0,8
L Attività immobiliari	5	-	-	-	-	5	26	7,0
M Attività professionali, scientifiche e tecniche	4	2	1	-	3	7	11	3,0
N Noleggio, agenzie di viaggio, servizi di supporto alle imprese	3	-	-	-	-	3	6	1,6
<b>Servizi alle persone</b>	<b>3</b>	-	-	-	-	<b>3</b>	<b>3</b>	<b>0,8</b>
O Amministrazione pubblica e difesa; assicurazione sociale obbligatoria	-	-	-	-	-	-	-	-
P Istruzione	-	-	-	-	-	-	-	-
Q Sanità e assistenza sociale	-	-	-	-	-	-	-	-
R Attività artistiche, sportive, di intrattenimento e divertimento	-	-	-	-	-	-	-	-
S Altre attività di servizi	3	-	-	-	-	3	3	0,8
T Attività di famiglie e convivenze come datori di lavoro	-	-	-	-	-	-	-	-
<b>Non classificate</b>	-	-	-	-	-	-	-	-
<b>TOTALE</b>	<b>93</b>	<b>19</b>	<b>5</b>	<b>3</b>	<b>27</b>	<b>120</b>	<b>369</b>	<b>100,0</b>



Comune di SAN GREGORIO NELLE ALPI. Unità locali attive per tipologia. Situazione al 31/12/2022 - confronto con i periodi indicati

SETTORI	SEDI				UNITA' LOCALI DIPENDENTI				UNITA' LOCALI TOTALI			
	dic-22	Var. ass.			dic-22	Var. ass.			dic-22	Var. ass.		
		dic 22/ sett 22	dic 22/ dic 21	dic 22/ dic 19		dic 22/ sett 22	dic 22/ dic 21	dic 22/ dic 19		dic 22/ sett 22	dic 22/ dic 21	dic 22/ dic 19
<b>Agricoltura, silvicoltura e pesca</b>	<b>23</b>	-	-	<b>1</b>	<b>2</b>	-	<b>-1</b>	-	<b>25</b>	-	<b>-1</b>	<b>1</b>
<b>Attività manifatturiere</b>	<b>9</b>	-	-	<b>-2</b>	<b>10</b>	-	-	<b>2</b>	<b>19</b>	-	-	-
10-11 Alimentari e bevande	-	-	-	-	-	-	-	-	-	-	-	-
13 al 15 Sistema moda	-	-	-	-	-	-	-	-	-	-	-	-
16 e 31 Legno arredo	2	-	-	<b>-1</b>	-	-	-	-	2	-	-	<b>-1</b>
24 al 30 metalmeccanica	6	-	-	<b>-1</b>	5	-	-	1	11	-	-	-
Altro manifatturiero	1	-	-	-	5	-	-	1	6	-	-	1
<b>Altra Industria</b>	-	-	-	-	<b>2</b>	-	<b>1</b>	<b>1</b>	<b>2</b>	-	<b>1</b>	<b>1</b>
<b>Costruzioni</b>	<b>21</b>	-	-	<b>1</b>	<b>2</b>	-	<b>1</b>	<b>1</b>	<b>23</b>	-	<b>1</b>	<b>2</b>
<b>Commercio</b>	<b>12</b>	-	<b>-1</b>	<b>1</b>	<b>3</b>	-	-	<b>-1</b>	<b>15</b>	-	<b>-1</b>	-
Commercio e riparazione auto e moto	3	-	1	1	-	-	-	<b>-1</b>	3	-	1	-
Commercio all'ingrosso	4	-	<b>-1</b>	-	2	-	-	-	6	-	<b>-1</b>	-
Commercio al dettaglio	5	-	<b>-1</b>	-	1	-	-	-	6	-	<b>-1</b>	-
<b>Alloggio e ristorazione</b>	<b>7</b>	-	-	<b>3</b>	<b>3</b>	-	<b>1</b>	-	<b>10</b>	-	<b>1</b>	<b>3</b>
55 Alloggio	1	-	-	1	1	-	1	-	2	-	1	1
56 Attività dei servizi di ristorazione	6	-	-	2	2	-	-	-	8	-	-	2
<b>Servizi alle imprese</b>	<b>18</b>	-	-	-	<b>5</b>	-	-	<b>2</b>	<b>23</b>	-	-	<b>2</b>
H Trasporto e magazzinaggio	1	-	-	<b>-1</b>	2	-	-	-	3	-	-	<b>-1</b>
J Servizi di informazione e comunicazione	1	-	<b>-1</b>	-	-	-	-	-	1	-	<b>-1</b>	-
K Attività finanziarie e assicurative	4	-	-	-	-	-	-	-	4	-	-	-
L Attività immobiliari	5	-	-	-	-	-	-	-	5	-	-	-
M Attività professionali, scientifiche e tecniche	4	-	1	1	3	-	-	2	7	-	1	3
N Noleggio, ag. viaggio, serv. supporto imprese	3	-	-	-	-	-	-	-	3	-	-	-
<b>Servizi alle persone</b>	<b>3</b>	-	-	<b>-1</b>	-	-	-	<b>-1</b>	<b>3</b>	-	-	<b>-2</b>
O Amm. pubblica e difesa; assic. sociale obbligatoria	-	-	-	-	-	-	-	-	-	-	-	-
P Istruzione	-	-	-	-	-	-	-	<b>-1</b>	-	-	-	<b>-1</b>
Q Sanità e assistenza sociale	-	-	-	-	-	-	-	-	-	-	-	-
R Att. artistiche, sportive, intrattenim./divert.	-	-	-	-	-	-	-	-	-	-	-	-
S Altre attività di servizi	3	-	-	<b>-1</b>	-	-	-	-	3	-	-	<b>-1</b>
T Att. famiglie e convivenze come datori di lavoro	-	-	-	-	-	-	-	-	-	-	-	-
<b>Non classificate</b>	-	-	-	-	-	-	-	-	-	-	-	-
<b>TOTALE</b>	<b>93</b>	-	<b>-1</b>	<b>3</b>	<b>27</b>	-	<b>2</b>	<b>4</b>	<b>120</b>	-	<b>1</b>	<b>7</b>



Comune di SAN GREGORIO NELLE ALPI. Unità locali attive per tipologia. Situazione al 31/12/2022 - confronto decennale

SETTORI	SEDI			UNITA' LOCALI DIPENDENTI			UNITA' LOCALI TOTALI		
	dic-12	dic-22	Var. ass.	dic-12	dic-22	Var. ass.	dic-12	dic-22	Var. ass.
<b>Agricoltura, silvicoltura e pesca</b>	<b>24</b>	<b>23</b>	<b>-1</b>	<b>1</b>	<b>2</b>	<b>1</b>	<b>25</b>	<b>25</b>	<b>-</b>
<b>Attività manifatturiere</b>	<b>13</b>	<b>9</b>	<b>-4</b>	<b>7</b>	<b>10</b>	<b>3</b>	<b>20</b>	<b>19</b>	<b>-1</b>
10-11 Alimentari e bevande	1	-	-1	-	-	-	1	-	-1
13 al 15 Sistema moda	-	-	-	-	-	-	-	-	-
16 e 31 Legno arredo	3	2	-1	-	-	-	3	2	-1
24 al 30 metalmeccanica	8	6	-2	4	5	1	12	11	-1
Altro manifatturiero	1	1	-	3	5	2	4	6	2
<b>Altra Industria</b>	<b>-</b>	<b>-</b>	<b>-</b>	<b>-</b>	<b>2</b>	<b>2</b>	<b>-</b>	<b>2</b>	<b>2</b>
<b>Costruzioni</b>	<b>25</b>	<b>21</b>	<b>-4</b>	<b>1</b>	<b>2</b>	<b>1</b>	<b>26</b>	<b>23</b>	<b>-3</b>
<b>Commercio</b>	<b>14</b>	<b>12</b>	<b>-2</b>	<b>4</b>	<b>3</b>	<b>-1</b>	<b>18</b>	<b>15</b>	<b>-3</b>
Commercio e riparazione auto e moto	3	3	-	1	-	-1	4	3	-1
Commercio all'ingrosso	4	4	-	2	2	-	6	6	-
Commercio al dettaglio	7	5	-2	1	1	-	8	6	-2
<b>Alloggio e ristorazione</b>	<b>5</b>	<b>7</b>	<b>2</b>	<b>1</b>	<b>3</b>	<b>2</b>	<b>6</b>	<b>10</b>	<b>4</b>
55 Alloggio	1	1	-	-	1	1	1	2	1
56 Attività dei servizi di ristorazione	4	6	2	1	2	1	5	8	3
<b>Servizi alle imprese</b>	<b>10</b>	<b>18</b>	<b>8</b>	<b>3</b>	<b>5</b>	<b>2</b>	<b>13</b>	<b>23</b>	<b>10</b>
H Trasporto e magazzinaggio	1	1	-	2	2	-	3	3	-
J Servizi di informazione e comunicazione	1	1	-	-	-	-	1	1	-
K Attività finanziarie e assicurative	1	4	3	1	-	-1	2	4	2
L Attività immobiliari	4	5	1	-	-	-	4	5	1
M Attività professionali, scientifiche e tecniche	2	4	2	-	3	3	2	7	5
N Noleggio, ag. viaggio, serv. supporto imprese	1	3	2	-	-	-	1	3	2
<b>Servizi alle persone</b>	<b>4</b>	<b>3</b>	<b>-1</b>	<b>-</b>	<b>-</b>	<b>-</b>	<b>4</b>	<b>3</b>	<b>-1</b>
O Amm. pubblica e difesa; assic. sociale obbligatoria	-	-	-	-	-	-	-	-	-
P Istruzione	-	-	-	-	-	-	-	-	-
Q Sanità e assistenza sociale	-	-	-	-	-	-	-	-	-
R Att. artistiche, sportive, intrattenim./divert.	-	-	-	-	-	-	-	-	-
S Altre attività di servizi	4	3	-1	-	-	-	4	3	-1
T Att. famiglie e convivenze come datori di lavoro	-	-	-	-	-	-	-	-	-
<b>Non classificate</b>	<b>-</b>	<b>-</b>	<b>-</b>	<b>-</b>	<b>-</b>	<b>-</b>	<b>-</b>	<b>-</b>	<b>-</b>
<b>TOTALE</b>	<b>95</b>	<b>93</b>	<b>-2</b>	<b>17</b>	<b>27</b>	<b>10</b>	<b>112</b>	<b>120</b>	<b>8</b>

Fonte: elab. Ufficio Studi e Statistica CCIAA Treviso - Belluno su dati Infocamere





Comune di SAN GREGORIO NELLE ALPI. Imprese artigiane e non artigiane attive e relativi addetti d'impresa per settori economici. Situazione al 31/12/2

SETTORI	ARTIGIANE		NON ARTIGIANE		TOTALE		% artigiane su totale	
	Sedi	Addetti d'impresa	Sedi	Addetti d'impresa	Sedi	Addetti d'impresa	Sedi	Addetti d'impresa
<b>Agricoltura, silvicoltura e pesca</b>	<b>1</b>	<b>1</b>	<b>22</b>	<b>26</b>	<b>23</b>	<b>27</b>	<b>4,3</b>	<b>3,7</b>
<b>Attività manifatturiere</b>	<b>6</b>	<b>24</b>	<b>3</b>	<b>91</b>	<b>9</b>	<b>115</b>	<b>66,7</b>	<b>20,9</b>
10-11 Alimentari e bevande	-	-	-	-	-	-	-	-
13 al 15 Sistema moda	-	-	-	-	-	-	-	-
16 e 31 Legno arredo	2	18	-	-	2	18	100,0	100,0
24 al 30 metalmeccanica	4	6	2	45	6	51	66,7	11,8
Altro manifatturiero	-	-	1	46	1	46	-	-
<b>Altra Industria</b>	<b>-</b>	<b>-</b>	<b>-</b>	<b>-</b>	<b>-</b>	<b>-</b>	<b>-</b>	<b>-</b>
<b>Costruzioni</b>	<b>19</b>	<b>23</b>	<b>2</b>	<b>14</b>	<b>21</b>	<b>37</b>	<b>90,5</b>	<b>62,2</b>
<b>Commercio</b>	<b>2</b>	<b>2</b>	<b>10</b>	<b>18</b>	<b>12</b>	<b>20</b>	<b>16,7</b>	<b>10,0</b>
Commercio e riparazione auto e moto	2	2	1	-	3	2	66,7	100,0
Commercio all'ingrosso	-	-	4	4	4	4	-	-
Commercio al dettaglio	-	-	5	14	5	14	-	-
<b>Alloggio e ristorazione</b>	<b>-</b>	<b>-</b>	<b>7</b>	<b>46</b>	<b>7</b>	<b>46</b>	<b>-</b>	<b>-</b>
55 Alloggio	-	-	1	4	1	4	-	-
56 Attività dei servizi di ristorazione	-	-	6	42	6	42	-	-
<b>Servizi alle imprese</b>	<b>4</b>	<b>4</b>	<b>14</b>	<b>37</b>	<b>18</b>	<b>41</b>	<b>22,2</b>	<b>9,8</b>
H Trasporto e magazzinaggio	1	2	-	-	1	2	100,0	100,0
J Servizi di informazione e comunicazione	1	1	-	-	1	1	100,0	100,0
K Attività finanziarie e assicurative	-	-	4	3	4	3	-	-
L Attività immobiliari	-	-	5	27	5	27	-	-
M Attività professionali, scientifiche e tecniche	-	-	4	2	4	2	-	-
N Noleggio, ag. viaggio, serv. supporto imprese	2	1	1	5	3	6	66,7	16,7
<b>Servizi alle persone</b>	<b>3</b>	<b>3</b>	<b>-</b>	<b>-</b>	<b>3</b>	<b>3</b>	<b>100,0</b>	<b>100,0</b>
O Amm. pubblica e difesa; assic. sociale obbligatoria	-	-	-	-	-	-	-	-
P Istruzione	-	-	-	-	-	-	-	-
Q Sanità' e assistenza sociale	-	-	-	-	-	-	-	-
R Att. artistiche, sportive, intrattenim./divert.	-	-	-	-	-	-	-	-
S Altre attività di servizi	3	3	-	-	3	3	100,0	100,0
T Att. famiglie e convivenze come datori di lavoro	-	-	-	-	-	-	-	-
<b>Non classificate</b>	<b>-</b>	<b>-</b>	<b>-</b>	<b>-</b>	<b>-</b>	<b>-</b>	<b>-</b>	<b>-</b>
<b>TOTALE</b>	<b>35</b>	<b>57</b>	<b>58</b>	<b>232</b>	<b>93</b>	<b>289</b>	<b>37,6</b>	<b>19,7</b>

Fonte: elab. Ufficio Studi e Statistica CCIAA Treviso - Belluno su dati Infocamere

Comune di SAN GREGORIO NELLE ALPI. Imprese femminili, giovanili e straniere attive e relativi addetti d'impresa per settori economici. Situazione al 31/12/2022

SETTORI	FEMMINILI				GIOVANILI				STRANIERE			
	Sedi	Addetti d'impresa	% sul totale		Sedi	Addetti d'impresa	% sul totale		Sedi	Addetti d'impresa	% sul totale	
			Sedi	Addetti d'impresa			Sedi	Addetti d'impresa			Sedi	Addetti d'impresa
<b>Agricoltura, silvicoltura e pesca</b>	<b>4</b>	<b>4</b>	<b>17,4</b>	<b>14,8</b>	<b>2</b>	<b>2</b>	<b>8,7</b>	<b>7,4</b>	<b>2</b>	<b>-</b>	<b>8,7</b>	<b>-</b>
<b>Attività manifatturiere</b>	-	-	-	-	-	-	-	-	<b>1</b>	<b>1</b>	<b>11,1</b>	<b>0,9</b>
10-11 Alimentari e bevande	-	-	-	-	-	-	-	-	-	-	-	-
13 al 15 Sistema moda	-	-	-	-	-	-	-	-	-	-	-	-
16 e 31 Legno arredo	-	-	-	-	-	-	-	-	-	-	-	-
24 al 30 metalmeccanica	-	-	-	-	-	-	-	-	<b>1</b>	<b>1</b>	<b>16,7</b>	<b>2,0</b>
Altro manifatturiero	-	-	-	-	-	-	-	-	-	-	-	-
<b>Altra Industria</b>	-	-	-	-	-	-	-	-	-	-	-	-
<b>Costruzioni</b>	<b>1</b>	<b>13</b>	<b>4,8</b>	<b>35,1</b>	<b>1</b>	<b>1</b>	<b>4,8</b>	<b>2,7</b>	<b>3</b>	<b>4</b>	<b>14,3</b>	<b>10,8</b>
<b>Commercio</b>	<b>2</b>	<b>2</b>	<b>16,7</b>	<b>10,0</b>	<b>3</b>	<b>2</b>	<b>25,0</b>	<b>10,0</b>	<b>1</b>	<b>1</b>	<b>8,3</b>	<b>5,0</b>
Commercio e riparazione auto e moto	-	-	-	-	<b>2</b>	<b>1</b>	<b>66,7</b>	<b>50,0</b>	-	-	-	-
Commercio all'ingrosso	<b>1</b>	<b>1</b>	<b>25,0</b>	<b>25,0</b>	-	-	-	-	-	-	-	-
Commercio al dettaglio	<b>1</b>	<b>1</b>	<b>20,0</b>	<b>7,1</b>	<b>1</b>	<b>1</b>	<b>20,0</b>	<b>7,1</b>	<b>1</b>	<b>1</b>	<b>20,0</b>	<b>7,1</b>
<b>Alloggio e ristorazione</b>	<b>1</b>	<b>12</b>	<b>14,3</b>	<b>26,1</b>	-	-	-	-	<b>1</b>	<b>3</b>	<b>14,3</b>	<b>6,5</b>
55 Alloggio	-	-	-	-	-	-	-	-	-	-	-	-
56 Attività dei servizi di ristorazione	<b>1</b>	<b>12</b>	<b>16,7</b>	<b>28,6</b>	-	-	-	-	<b>1</b>	<b>3</b>	<b>16,7</b>	<b>7,1</b>
<b>Servizi alle imprese</b>	<b>4</b>	<b>2</b>	<b>22,2</b>	<b>4,9</b>	<b>1</b>	<b>1</b>	<b>5,6</b>	<b>2,4</b>	<b>1</b>	<b>1</b>	<b>5,6</b>	<b>2,4</b>
H Trasporto e magazzinaggio	-	-	-	-	-	-	-	-	-	-	-	-
J Servizi di informazione e comunicazione	-	-	-	-	-	-	-	-	-	-	-	-
K Attività finanziarie e assicurative	<b>1</b>	<b>1</b>	<b>25,0</b>	<b>33,3</b>	<b>1</b>	<b>1</b>	<b>25,0</b>	<b>33,3</b>	-	-	-	-
L Attività immobiliari	<b>1</b>	-	<b>20,0</b>	-	-	-	-	-	-	-	-	-
M Attività professionali, scientifiche e tecniche	<b>2</b>	<b>1</b>	<b>50,0</b>	<b>50,0</b>	-	-	-	-	<b>1</b>	<b>1</b>	<b>25,0</b>	<b>50,0</b>
N Noleggio, ag. viaggio, serv. supporto imprese	-	-	-	-	-	-	-	-	-	-	-	-
<b>Servizi alle persone</b>	<b>3</b>	<b>3</b>	<b>100,0</b>	<b>100,0</b>	-	-	-	-	-	-	-	-
O Amm. pubblica e difesa; assic. sociale obbligatoria	-	-	-	-	-	-	-	-	-	-	-	-
P Istruzione	-	-	-	-	-	-	-	-	-	-	-	-
Q Sanità e assistenza sociale	-	-	-	-	-	-	-	-	-	-	-	-
R Att. artistiche, sportive, intrattenim./divert.	-	-	-	-	-	-	-	-	-	-	-	-
S Altre attività di servizi	<b>3</b>	<b>3</b>	<b>100,0</b>	<b>100,0</b>	-	-	-	-	-	-	-	-
T Att. famiglie e convivenze come datori di lavoro	-	-	-	-	-	-	-	-	-	-	-	-
<b>Non classificate</b>	-	-	-	-	-	-	-	-	-	-	-	-
<b>TOTALE</b>	<b>15</b>	<b>36</b>	<b>16,1</b>	<b>12,5</b>	<b>7</b>	<b>6</b>	<b>7,5</b>	<b>2,1</b>	<b>9</b>	<b>10</b>	<b>9,7</b>	<b>3,5</b>

Fonte: elab. Ufficio Studi e Statistica CCIAA Treviso - Belluno su dati Infocamere

**Comune di SAN NICOLÒ DI COMELICO in sintesi. Situazione al 31/12/2022**

**Le imprese del territorio**

	Numero	Rispetto allo scorso anno	Rispetto a 10 anni fa	Comune/ Provincia	N° addetti alle Unità locali totali	Numero	Comune/ Provincia
<b>Unità locali attive</b>	64	-1 ↓	10 ↑	0,3%	128	0,2%	

**Le caratteristiche delle imprese**

<b>Sedi d'impresa attive</b>	44	-1 ↓	3 ↑
------------------------------	----	------	-----

<b>N° addetti d'impresa</b>	140
-----------------------------	-----

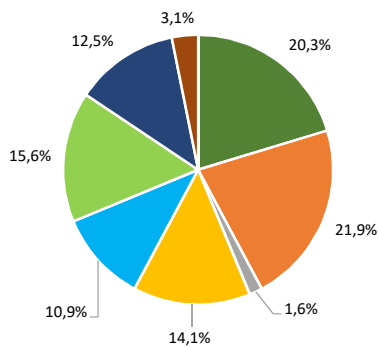
di cui:	Numero	% sul totale imprese
<b>Artigiane</b>	19	43,2
<b>Femminili</b>	8	18,2
<b>Giovanili</b>	1	2,3
<b>Straniere</b>	0	0,0

di cui:	Numero	% sul totale addetti
<b>Artigiane</b>	84	60,0
<b>Femminili</b>	22	15,7
<b>Giovanili</b>	0	0,0
<b>Straniere</b>	0	0,0

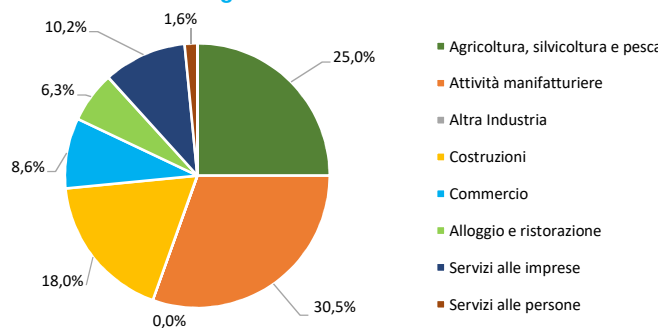
	Numero	Rispetto allo scorso anno	Rispetto a 10 anni fa
<b>Unità locali dipendenti</b>	20	0 →	7 ↑

**Le specializzazioni del territorio**

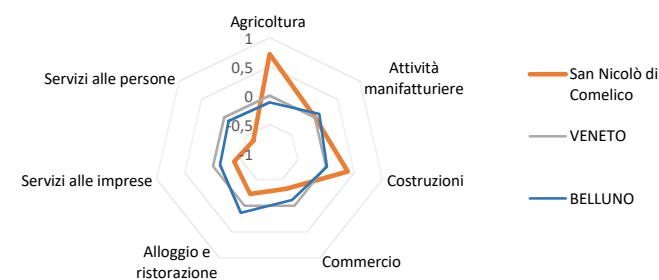
**Peso % dei settori nelle unità locali totali**



**Peso % dei settori negli addetti alle unità locali totali**



**Indice di specializzazione**





Comune di SAN NICOLÒ DI COMELICO. Unità locali attive per tipologia e relativi addetti. Situazione al 31/12/2022

SETTORI	SEDI d'impresa	UNITA' LOCALI DIPENDENTI				UL totali	ADDETTI alle UL totali	% ADDETTI SETTORE SU TOT. ADDETTI
		UL con sede in provincia	1a. UL con sede fuori provincia	Altre UL con sede fuori provincia	TOTALE			
<b>Agricoltura, silvicoltura e pesca</b>	<b>9</b>	<b>3</b>	<b>1</b>	<b>-</b>	<b>4</b>	<b>13</b>	<b>32</b>	<b>25,0</b>
<b>Attività manifatturiere</b>	<b>10</b>	<b>3</b>	<b>1</b>	<b>-</b>	<b>4</b>	<b>14</b>	<b>39</b>	<b>30,5</b>
10-11 Alimentari e bevande	-	1	-	-	1	1	-	-
13 al 15 Sistema moda	1	-	-	-	-	1	-	-
16 e 31 Legno arredo	1	1	-	-	1	2	3	2,3
24 al 30 metalmeccanica	4	1	-	-	1	5	14	10,9
Altro manifatturiero	4	-	1	-	1	5	22	17,2
<b>Altra Industria</b>	<b>1</b>	<b>-</b>	<b>-</b>	<b>-</b>	<b>-</b>	<b>1</b>	<b>-</b>	<b>-</b>
<b>Costruzioni</b>	<b>7</b>	<b>2</b>	<b>-</b>	<b>-</b>	<b>2</b>	<b>9</b>	<b>23</b>	<b>18,0</b>
<b>Commercio</b>	<b>6</b>	<b>1</b>	<b>-</b>	<b>-</b>	<b>1</b>	<b>7</b>	<b>11</b>	<b>8,6</b>
Commercio e riparazione auto e moto	-	1	-	-	1	1	-	-
Commercio all'ingrosso	-	-	-	-	-	-	-	-
Commercio al dettaglio	6	-	-	-	-	6	11	8,6
<b>Alloggio e ristorazione</b>	<b>3</b>	<b>7</b>	<b>-</b>	<b>-</b>	<b>7</b>	<b>10</b>	<b>8</b>	<b>6,3</b>
55 Alloggio	2	1	-	-	1	3	2	1,6
56 Attività dei servizi di ristorazione	1	6	-	-	6	7	6	4,7
<b>Servizi alle imprese</b>	<b>6</b>	<b>1</b>	<b>-</b>	<b>1</b>	<b>2</b>	<b>8</b>	<b>13</b>	<b>10,2</b>
H Trasporto e magazzinaggio	1	-	-	1	1	2	6	4,7
J Servizi di informazione e comunicazione	-	-	-	-	-	-	-	-
K Attività finanziarie e assicurative	-	-	-	-	-	-	-	-
L Attività immobiliari	3	1	-	-	1	4	7	5,5
M Attività professionali, scientifiche e tecniche	1	-	-	-	-	1	-	-
N Noleggio, agenzie di viaggio, servizi di supporto alle imprese	1	-	-	-	-	1	-	-
<b>Servizi alle persone</b>	<b>2</b>	<b>-</b>	<b>-</b>	<b>-</b>	<b>-</b>	<b>2</b>	<b>2</b>	<b>1,6</b>
O Amministrazione pubblica e difesa; assicurazione sociale obbligatoria	-	-	-	-	-	-	-	-
P Istruzione	-	-	-	-	-	-	-	-
Q Sanità e assistenza sociale	-	-	-	-	-	-	-	-
R Attività artistiche, sportive, di intrattenimento e divertimento	-	-	-	-	-	-	-	-
S Altre attività di servizi	2	-	-	-	-	2	2	1,6
T Attività di famiglie e convivenze come datori di lavoro	-	-	-	-	-	-	-	-
<b>Non classificate</b>	<b>-</b>	<b>-</b>	<b>-</b>	<b>-</b>	<b>-</b>	<b>-</b>	<b>-</b>	<b>-</b>
<b>TOTALE</b>	<b>44</b>	<b>17</b>	<b>2</b>	<b>1</b>	<b>20</b>	<b>64</b>	<b>128</b>	<b>100,0</b>

Fonte: elab. Ufficio Studi e Statistica CCIAA Treviso - Belluno su dati Infocamere



Comune di SAN NICOLÒ DI COMELICO. Unità locali attive per tipologia. Situazione al 31/12/2022 - confronto con i periodi indicati

SETTORI	SEDI				UNITA' LOCALI DIPENDENTI				UNITA' LOCALI TOTALI			
	dic-22	Var. ass.			dic-22	Var. ass.			dic-22	Var. ass.		
		dic 22/ sett 22	dic 22/ dic 21	dic 22/ dic 19		dic 22/ sett 22	dic 22/ dic 21	dic 22/ dic 19		dic 22/ sett 22	dic 22/ dic 21	dic 22/ dic 19
<b>Agricoltura, silvicoltura e pesca</b>	<b>9</b>	-	-	<b>-1</b>	<b>4</b>	-	<b>1</b>	<b>2</b>	<b>13</b>	-	<b>1</b>	<b>1</b>
<b>Attività manifatturiere</b>	<b>10</b>	-	<b>-1</b>	<b>-1</b>	<b>4</b>	-	<b>-1</b>	<b>1</b>	<b>14</b>	-	<b>-2</b>	-
10-11 Alimentari e bevande	-	-	-	-	1	-	<b>-1</b>	1	1	-	<b>-1</b>	1
13 al 15 Sistema moda	1	-	-	-	-	-	-	-	1	-	-	-
16 e 31 Legno arredo	1	-	-	-	1	-	-	-	2	-	-	-
24 al 30 metalmeccanica	4	-	<b>-1</b>	<b>-1</b>	1	-	-	-	5	-	<b>-1</b>	<b>-1</b>
Altro manifatturiero	4	-	-	-	1	-	-	-	5	-	-	-
<b>Altra Industria</b>	<b>1</b>	-	-	-	-	-	-	-	<b>1</b>	-	-	-
<b>Costruzioni</b>	<b>7</b>	<b>-1</b>	<b>-1</b>	-	<b>2</b>	-	-	-	<b>9</b>	<b>-1</b>	<b>-1</b>	-
<b>Commercio</b>	<b>6</b>	<b>-1</b>	<b>-2</b>	<b>-1</b>	<b>1</b>	-	<b>-1</b>	-	<b>7</b>	<b>-1</b>	<b>-3</b>	<b>-1</b>
Commercio e riparazione auto e moto	-	-	-	-	1	-	-	-	1	-	-	-
Commercio all'ingrosso	-	<b>-1</b>	<b>-1</b>	<b>-2</b>	-	-	<b>-1</b>	-	-	<b>-1</b>	<b>-2</b>	<b>-2</b>
Commercio al dettaglio	6	-	<b>-1</b>	1	-	-	-	-	6	-	<b>-1</b>	1
<b>Alloggio e ristorazione</b>	<b>3</b>	-	<b>1</b>	<b>1</b>	<b>7</b>	-	<b>1</b>	<b>3</b>	<b>10</b>	-	<b>2</b>	<b>4</b>
55 Alloggio	2	-	1	1	1	-	-	-	3	-	1	1
56 Attività dei servizi di ristorazione	1	-	-	-	6	-	1	3	7	-	1	3
<b>Servizi alle imprese</b>	<b>6</b>	<b>1</b>	<b>1</b>	<b>2</b>	<b>2</b>	-	-	-	<b>8</b>	<b>1</b>	<b>1</b>	<b>2</b>
H Trasporto e magazzinaggio	1	-	-	-	1	-	-	-	2	-	-	-
J Servizi di informazione e comunicazione	-	-	-	-	-	-	-	-	-	-	-	-
K Attività finanziarie e assicurative	-	-	-	-	-	-	-	-	-	-	-	-
L Attività immobiliari	3	1	1	1	1	-	-	-	4	1	1	1
M Attività professionali, scientifiche e tecniche	1	-	-	1	-	-	-	-	1	-	-	1
N Noleggio, ag. viaggio, serv. supporto imprese	1	-	-	-	-	-	-	-	1	-	-	-
<b>Servizi alle persone</b>	<b>2</b>	-	<b>1</b>	<b>1</b>	-	-	-	<b>-1</b>	<b>2</b>	-	<b>1</b>	-
O Amm. pubblica e difesa; assic. sociale obbligatoria	-	-	-	-	-	-	-	-	-	-	-	-
P Istruzione	-	-	-	-	-	-	-	-	-	-	-	-
Q Sanità e assistenza sociale	-	-	-	-	-	-	-	-	-	-	-	-
R Att. artistiche, sportive, intrattenim./divert.	-	-	-	-	-	-	-	<b>-1</b>	-	-	-	<b>-1</b>
S Altre attività di servizi	2	-	1	1	-	-	-	-	2	-	1	1
T Att. famiglie e convivenze come datori di lavoro	-	-	-	-	-	-	-	-	-	-	-	-
<b>Non classificate</b>	-	-	-	-	-	-	-	-	-	-	-	-
<b>TOTALE</b>	<b>44</b>	<b>-1</b>	<b>-1</b>	<b>1</b>	<b>20</b>	-	-	<b>5</b>	<b>64</b>	<b>-1</b>	<b>-1</b>	<b>6</b>



Comune di SAN NICOLÒ DI COMELICO. Unità locali attive per tipologia. Situazione al 31/12/2022 - confronto decennale

SETTORI	SEDI			UNITA' LOCALI DIPENDENTI			UNITA' LOCALI TOTALI		
	dic-12	dic-22	Var. ass.	dic-12	dic-22	Var. ass.	dic-12	dic-22	Var. ass.
<b>Agricoltura, silvicoltura e pesca</b>	<b>7</b>	<b>9</b>	<b>2</b>	<b>1</b>	<b>4</b>	<b>3</b>	<b>8</b>	<b>13</b>	<b>5</b>
<b>Attività manifatturiere</b>	<b>12</b>	<b>10</b>	<b>-2</b>	<b>1</b>	<b>4</b>	<b>3</b>	<b>13</b>	<b>14</b>	<b>1</b>
10-11 Alimentari e bevande	-	-	-	-	1	1	-	1	1
13 al 15 Sistema moda	1	1	-	-	-	-	1	1	-
16 e 31 Legno arredo	1	1	-	-	1	1	1	2	1
24 al 30 metalmeccanica	5	4	-1	1	1	-	6	5	-1
Altro manifatturiero	5	4	-1	-	1	1	5	5	-
<b>Altra Industria</b>	<b>1</b>	<b>1</b>	<b>-</b>	<b>-</b>	<b>-</b>	<b>-</b>	<b>1</b>	<b>1</b>	<b>-</b>
<b>Costruzioni</b>	<b>9</b>	<b>7</b>	<b>-2</b>	<b>3</b>	<b>2</b>	<b>-1</b>	<b>12</b>	<b>9</b>	<b>-3</b>
<b>Commercio</b>	<b>11</b>	<b>6</b>	<b>-5</b>	<b>2</b>	<b>1</b>	<b>-1</b>	<b>13</b>	<b>7</b>	<b>-6</b>
Commercio e riparazione auto e moto	-	-	-	-	1	1	-	1	1
Commercio all'ingrosso	2	-	-2	-	-	-	2	-	-2
Commercio al dettaglio	9	6	-3	2	-	-2	11	6	-5
<b>Alloggio e ristorazione</b>	<b>-</b>	<b>3</b>	<b>3</b>	<b>4</b>	<b>7</b>	<b>3</b>	<b>4</b>	<b>10</b>	<b>6</b>
55 Alloggio	-	2	2	-	1	1	-	3	3
56 Attività dei servizi di ristorazione	-	1	1	4	6	2	4	7	3
<b>Servizi alle imprese</b>	<b>-</b>	<b>6</b>	<b>6</b>	<b>2</b>	<b>2</b>	<b>-</b>	<b>2</b>	<b>8</b>	<b>6</b>
H Trasporto e magazzinaggio	-	1	1	2	1	-1	2	2	-
J Servizi di informazione e comunicazione	-	-	-	-	-	-	-	-	-
K Attività finanziarie e assicurative	-	-	-	-	-	-	-	-	-
L Attività immobiliari	-	3	3	-	1	1	-	4	4
M Attività professionali, scientifiche e tecniche	-	1	1	-	-	-	-	1	1
N Noleggio, ag. viaggio, serv. supporto imprese	-	1	1	-	-	-	-	1	1
<b>Servizi alle persone</b>	<b>1</b>	<b>2</b>	<b>1</b>	<b>-</b>	<b>-</b>	<b>-</b>	<b>1</b>	<b>2</b>	<b>1</b>
O Amm. pubblica e difesa; assic. sociale obbligatoria	-	-	-	-	-	-	-	-	-
P Istruzione	-	-	-	-	-	-	-	-	-
Q Sanità e assistenza sociale	-	-	-	-	-	-	-	-	-
R Att. artistiche, sportive, intrattenim./divert.	-	-	-	-	-	-	-	-	-
S Altre attività di servizi	1	2	1	-	-	-	1	2	1
T Att. famiglie e convivenze come datori di lavoro	-	-	-	-	-	-	-	-	-
<b>Non classificate</b>	<b>-</b>	<b>-</b>	<b>-</b>	<b>-</b>	<b>-</b>	<b>-</b>	<b>-</b>	<b>-</b>	<b>-</b>
<b>TOTALE</b>	<b>41</b>	<b>44</b>	<b>3</b>	<b>13</b>	<b>20</b>	<b>7</b>	<b>54</b>	<b>64</b>	<b>10</b>

Fonte: elab. Ufficio Studi e Statistica CCIAA Treviso - Belluno su dati Infocamere



Comune di SAN NICOLÒ DI COMELICO. Imprese artigiane e non artigiane attive e relativi addetti d'impresa per settori economici. Situazione al 31/12/20

SETTORI	ARTIGIANE		NON ARTIGIANE		TOTALE		% artigiane su totale	
	Sedi	Addetti d'impresa	Sedi	Addetti d'impresa	Sedi	Addetti d'impresa	Sedi	Addetti d'impresa
<b>Agricoltura, silvicoltura e pesca</b>	<b>1</b>	<b>14</b>	<b>8</b>	<b>15</b>	<b>9</b>	<b>29</b>	<b>11,1</b>	<b>48,3</b>
<b>Attività manifatturiere</b>	<b>8</b>	<b>39</b>	<b>2</b>	<b>13</b>	<b>10</b>	<b>52</b>	<b>80,0</b>	<b>75,0</b>
10-11 Alimentari e bevande	-	-	-	-	-	-	-	-
13 al 15 Sistema moda	-	-	1	7	1	7	-	-
16 e 31 Legno arredo	1	3	-	-	1	3	100,0	100,0
24 al 30 metalmeccanica	4	14	-	-	4	14	100,0	100,0
Altro manifatturiero	3	22	1	6	4	28	75,0	78,6
<b>Altra Industria</b>	-	-	<b>1</b>	-	<b>1</b>	-	-	-
<b>Costruzioni</b>	<b>7</b>	<b>23</b>	-	-	<b>7</b>	<b>23</b>	<b>100,0</b>	<b>100,0</b>
<b>Commercio</b>	-	-	<b>6</b>	<b>11</b>	<b>6</b>	<b>11</b>	-	-
Commercio e riparazione auto e moto	-	-	-	-	-	-	-	-
Commercio all'ingrosso	-	-	-	-	-	-	-	-
Commercio al dettaglio	-	-	6	11	6	11	-	-
<b>Alloggio e ristorazione</b>	-	-	<b>3</b>	<b>9</b>	<b>3</b>	<b>9</b>	-	-
55 Alloggio	-	-	2	2	2	2	-	-
56 Attività dei servizi di ristorazione	-	-	1	7	1	7	-	-
<b>Servizi alle imprese</b>	<b>1</b>	<b>6</b>	<b>5</b>	<b>8</b>	<b>6</b>	<b>14</b>	<b>16,7</b>	<b>42,9</b>
H Trasporto e magazzinaggio	1	6	-	-	1	6	100,0	100,0
J Servizi di informazione e comunicazione	-	-	-	-	-	-	-	-
K Attività finanziarie e assicurative	-	-	-	-	-	-	-	-
L Attività immobiliari	-	-	3	8	3	8	-	-
M Attività professionali, scientifiche e tecniche	-	-	1	-	1	-	-	-
N Noleggio, ag. viaggio, serv. supporto imprese	-	-	1	-	1	-	-	-
<b>Servizi alle persone</b>	<b>2</b>	<b>2</b>	-	-	<b>2</b>	<b>2</b>	<b>100,0</b>	<b>100,0</b>
O Amm. pubblica e difesa; assic. sociale obbligatoria	-	-	-	-	-	-	-	-
P Istruzione	-	-	-	-	-	-	-	-
Q Sanità' e assistenza sociale	-	-	-	-	-	-	-	-
R Att. artistiche, sportive, intrattenim./divert.	-	-	-	-	-	-	-	-
S Altre attività di servizi	2	2	-	-	2	2	100,0	100,0
T Att. famiglie e convivenze come datori di lavoro	-	-	-	-	-	-	-	-
<b>Non classificate</b>	-	-	-	-	-	-	-	-
<b>TOTALE</b>	<b>19</b>	<b>84</b>	<b>25</b>	<b>56</b>	<b>44</b>	<b>140</b>	<b>43,2</b>	<b>60,0</b>

Fonte: elab. Ufficio Studi e Statistica CCIAA Treviso - Belluno su dati Infocamere



Comune di SAN NICOLÒ DI COMELICO. Imprese femminili, giovanili e straniere attive e relativi addetti d'impresa per settori economici. Situazione al 31/12/2022

SETTORI	FEMMINILI				GIOVANILI				STRANIERE			
	Sedi	Addetti d'impresa	% sul totale		Sedi	Addetti d'impresa	% sul totale		Sedi	Addetti d'impresa	% sul totale	
			Sedi	Addetti d'impresa			Sedi	Addetti d'impresa			Sedi	Addetti d'impresa
<b>Agricoltura, silvicoltura e pesca</b>	1	1	11,1	3,4	-	-	-	-	-	-	-	-
<b>Attività manifatturiere</b>	1	15	10,0	28,8	-	-	-	-	-	-	-	-
10-11 Alimentari e bevande	-	-	-	-	-	-	-	-	-	-	-	-
13 al 15 Sistema moda	-	-	-	-	-	-	-	-	-	-	-	-
16 e 31 Legno arredo	-	-	-	-	-	-	-	-	-	-	-	-
24 al 30 metalmeccanica	-	-	-	-	-	-	-	-	-	-	-	-
Altro manifatturiero	1	15	25,0	53,6	-	-	-	-	-	-	-	-
<b>Altra Industria</b>	-	-	-	-	-	-	-	-	-	-	-	-
<b>Costruzioni</b>	-	-	-	-	-	-	-	-	-	-	-	-
<b>Commercio</b>	2	2	33,3	18,2	1	-	16,7	-	-	-	-	-
Commercio e riparazione auto e moto	-	-	-	-	-	-	-	-	-	-	-	-
Commercio all'ingrosso	-	-	-	-	-	-	-	-	-	-	-	-
Commercio al dettaglio	2	2	33,3	18,2	1	-	16,7	-	-	-	-	-
<b>Alloggio e ristorazione</b>	1	1	33,3	11,1	-	-	-	-	-	-	-	-
55 Alloggio	1	1	50,0	50,0	-	-	-	-	-	-	-	-
56 Attività dei servizi di ristorazione	-	-	-	-	-	-	-	-	-	-	-	-
<b>Servizi alle imprese</b>	1	1	16,7	7,1	-	-	-	-	-	-	-	-
H Trasporto e magazzinaggio	-	-	-	-	-	-	-	-	-	-	-	-
J Servizi di informazione e comunicazione	-	-	-	-	-	-	-	-	-	-	-	-
K Attività finanziarie e assicurative	-	-	-	-	-	-	-	-	-	-	-	-
L Attività immobiliari	1	1	33,3	12,5	-	-	-	-	-	-	-	-
M Attività professionali, scientifiche e tecniche	-	-	-	-	-	-	-	-	-	-	-	-
N Noleggio, ag. viaggio, serv. supporto imprese	-	-	-	-	-	-	-	-	-	-	-	-
<b>Servizi alle persone</b>	2	2	100,0	100,0	-	-	-	-	-	-	-	-
O Amm. pubblica e difesa; assic. sociale obbligatoria	-	-	-	-	-	-	-	-	-	-	-	-
P Istruzione	-	-	-	-	-	-	-	-	-	-	-	-
Q Sanità e assistenza sociale	-	-	-	-	-	-	-	-	-	-	-	-
R Att. artistiche, sportive, intrattenim./divert.	-	-	-	-	-	-	-	-	-	-	-	-
S Altre attività di servizi	2	2	100,0	100,0	-	-	-	-	-	-	-	-
T Att. famiglie e convivenze come datori di lavoro	-	-	-	-	-	-	-	-	-	-	-	-
<b>Non classificate</b>	-	-	-	-	-	-	-	-	-	-	-	-
<b>TOTALE</b>	<b>8</b>	<b>22</b>	<b>18,2</b>	<b>15,7</b>	<b>1</b>	<b>-</b>	<b>2,3</b>	<b>-</b>	<b>-</b>	<b>-</b>	<b>-</b>	<b>-</b>



**Comune di SAN PIETRO DI CADORE in sintesi. Situazione al 31/12/2022**

**Le imprese del territorio**

	Numero	Rispetto allo scorso anno	Rispetto a 10 anni fa	Comune/ Provincia	N° addetti alle Unità locali totali	Numero	Comune/ Provincia
<b>Unità locali attive</b>	118	0	-12	0,6%		197	0,3%

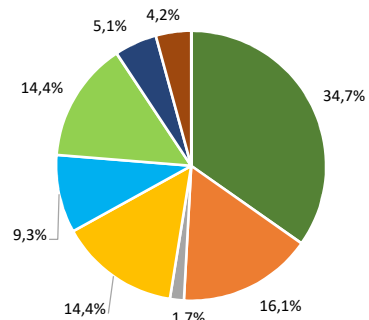
**Le caratteristiche delle imprese**

<b>Sedi d'impresa attive</b>	Numero	Rispetto allo scorso anno	Rispetto a 10 anni fa	<b>N° addetti d'impresa</b>	Numero	% sul totale addetti
	103	1	-7		195	
<b>di cui:</b>	<b>Numero</b>	<b>% sul totale imprese</b>		<b>di cui:</b>	<b>Numero</b>	<b>% sul totale addetti</b>
<i>Artigiane</i>	38	36,9		<i>Artigiane</i>	99	50,8
<i>Femminili</i>	32	31,1		<i>Femminili</i>	45	23,1
<i>Giovanili</i>	11	10,7		<i>Giovanili</i>	14	7,2
<i>Straniere</i>	3	2,9		<i>Straniere</i>	5	2,6

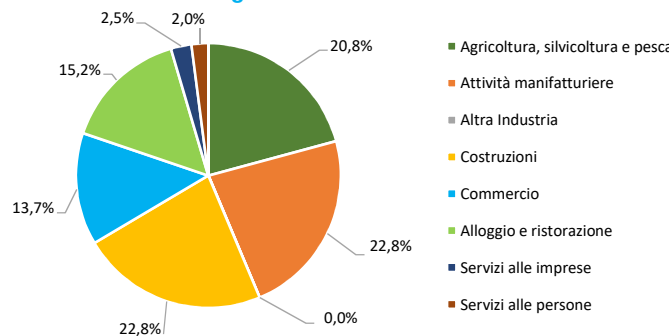
<b>Unità locali dipendenti</b>	Numero	Rispetto allo scorso anno	Rispetto a 10 anni fa
	15	-1	-5

**Le specializzazioni del territorio**

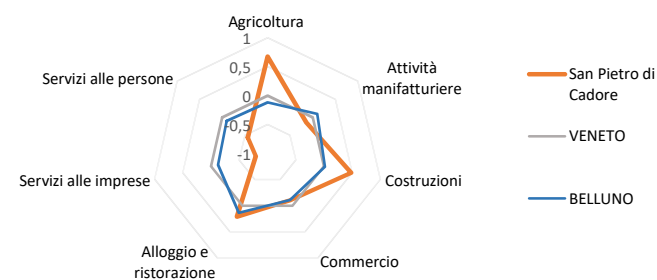
**Peso % dei settori nelle unità locali totali**



**Peso % dei settori negli addetti alle unità locali totali**



**Indice di specializzazione**





Comune di SAN PIETRO DI CADORE. Unità locali attive per tipologia e relativi addetti. Situazione al 31/12/2022

SETTORI	SEDI d'impresa	UNITA' LOCALI DIPENDENTI				UL totali	ADDETTI alle UL totali	% ADDETTI SETTORE SU TOT. ADDETTI
		UL con sede in provincia	1a. UL con sede fuori provincia	Altre UL con sede fuori provincia	TOTALE			
<b>Agricoltura, silvicoltura e pesca</b>	<b>36</b>	<b>2</b>	<b>2</b>	<b>1</b>	<b>5</b>	<b>41</b>	<b>41</b>	<b>20,8</b>
<b>Attività manifatturiere</b>	<b>17</b>	<b>2</b>	-	-	<b>2</b>	<b>19</b>	<b>45</b>	<b>22,8</b>
10-11 Alimentari e bevande	3	1	-	-	1	4	5	2,5
13 al 15 Sistema moda	-	-	-	-	-	-	-	-
16 e 31 Legno arredo	4	-	-	-	-	4	4	2,0
24 al 30 metalmeccanica	1	-	-	-	-	1	2	1,0
Altro manifatturiero	9	1	-	-	1	10	34	17,3
<b>Altra Industria</b>	<b>1</b>	-	<b>1</b>	-	<b>1</b>	<b>2</b>	-	-
<b>Costruzioni</b>	<b>17</b>	-	-	-	-	<b>17</b>	<b>45</b>	<b>22,8</b>
<b>Commercio</b>	<b>10</b>	-	<b>1</b>	-	<b>1</b>	<b>11</b>	<b>27</b>	<b>13,7</b>
Commercio e riparazione auto e moto	-	-	-	-	-	-	-	-
Commercio all'ingrosso	3	-	-	-	-	3	6	3,0
Commercio al dettaglio	7	-	1	-	1	8	21	10,7
<b>Alloggio e ristorazione</b>	<b>13</b>	<b>3</b>	<b>1</b>	-	<b>4</b>	<b>17</b>	<b>30</b>	<b>15,2</b>
55 Alloggio	5	-	1	-	1	6	14	7,1
56 Attività dei servizi di ristorazione	8	3	-	-	3	11	16	8,1
<b>Servizi alle imprese</b>	<b>4</b>	-	-	<b>2</b>	<b>2</b>	<b>6</b>	<b>5</b>	<b>2,5</b>
H Trasporto e magazzinaggio	2	-	-	2	2	4	3	1,5
J Servizi di informazione e comunicazione	1	-	-	-	-	1	1	0,5
K Attività finanziarie e assicurative	-	-	-	-	-	-	-	-
L Attività immobiliari	-	-	-	-	-	-	-	-
M Attività professionali, scientifiche e tecniche	-	-	-	-	-	-	-	-
N Noleggio, agenzie di viaggio, servizi di supporto alle imprese	1	-	-	-	-	1	1	0,5
<b>Servizi alle persone</b>	<b>5</b>	-	-	-	-	<b>5</b>	<b>4</b>	<b>2,0</b>
O Amministrazione pubblica e difesa; assicurazione sociale obbligatoria	-	-	-	-	-	-	-	-
P Istruzione	-	-	-	-	-	-	-	-
Q Sanità e assistenza sociale	-	-	-	-	-	-	-	-
R Attività artistiche, sportive, di intrattenimento e divertimento	-	-	-	-	-	-	-	-
S Altre attività di servizi	5	-	-	-	-	5	4	2,0
T Attività di famiglie e convivenze come datori di lavoro	-	-	-	-	-	-	-	-
<b>Non classificate</b>	<b>-</b>	-	-	-	-	-	-	-
<b>TOTALE</b>	<b>103</b>	<b>7</b>	<b>5</b>	<b>3</b>	<b>15</b>	<b>118</b>	<b>197</b>	<b>100,0</b>

Fonte: elab. Ufficio Studi e Statistica CCIAA Treviso - Belluno su dati Infocamere



Comune di SAN PIETRO DI CADORE. Unità locali attive per tipologia. Situazione al 31/12/2022 - confronto con i periodi indicati

SETTORI	SEDI				UNITA' LOCALI DIPENDENTI				UNITA' LOCALI TOTALI			
	dic-22	Var. ass.			dic-22	Var. ass.			dic-22	Var. ass.		
		dic 22/ sett 22	dic 22/ dic 21	dic 22/ dic 19		dic 22/ sett 22	dic 22/ dic 21	dic 22/ dic 19		dic 22/ sett 22	dic 22/ dic 21	dic 22/ dic 19
<b>Agricoltura, silvicoltura e pesca</b>	<b>36</b>	-	<b>1</b>	<b>2</b>	<b>5</b>	-	-	<b>1</b>	<b>41</b>	-	<b>1</b>	<b>3</b>
<b>Attività manifatturiere</b>	<b>17</b>	-	-	<b>1</b>	<b>2</b>	-	-	<b>-1</b>	<b>19</b>	-	-	-
10-11 Alimentari e bevande	3	-	-	-	1	-	-	-	4	-	-	-
13 al 15 Sistema moda	-	-	-	-	-	-	-	-	-	-	-	-
16 e 31 Legno arredo	4	-	-	1	4	-	-	-	4	-	-	1
24 al 30 metalmeccanica	1	-	-	<b>-1</b>	-	-	-	-	1	-	-	<b>-1</b>
Altro manifatturiero	9	-	-	1	1	-	-	<b>-1</b>	10	-	-	-
<b>Altra Industria</b>	<b>1</b>	-	-	-	<b>1</b>	-	-	-	<b>2</b>	-	-	-
<b>Costruzioni</b>	<b>17</b>	<b>-1</b>	-	<b>1</b>	-	-	-	-	<b>17</b>	<b>-1</b>	-	<b>1</b>
<b>Commercio</b>	<b>10</b>	-	<b>-1</b>	<b>-5</b>	<b>1</b>	-	<b>-1</b>	<b>-1</b>	<b>11</b>	-	<b>-2</b>	<b>-6</b>
Commercio e riparazione auto e moto	-	-	-	-	-	-	-	-	-	-	-	-
Commercio all'ingrosso	3	-	-	-	-	-	-	-	3	-	-	-
Commercio al dettaglio	7	-	<b>-1</b>	<b>-5</b>	1	-	<b>-1</b>	<b>-1</b>	8	-	<b>-2</b>	<b>-6</b>
<b>Alloggio e ristorazione</b>	<b>13</b>	<b>1</b>	<b>1</b>	<b>2</b>	<b>4</b>	-	-	<b>1</b>	<b>17</b>	<b>1</b>	<b>1</b>	<b>3</b>
55 Alloggio	5	-	-	1	1	-	-	-	6	-	-	1
56 Attività dei servizi di ristorazione	8	1	1	1	3	-	-	1	11	1	1	2
<b>Servizi alle imprese</b>	<b>4</b>	-	-	<b>1</b>	<b>2</b>	-	-	-	<b>6</b>	-	-	<b>1</b>
H Trasporto e magazzinaggio	2	-	-	1	2	-	-	-	4	-	-	1
J Servizi di informazione e comunicazione	1	-	-	-	-	-	-	-	1	-	-	-
K Attività finanziarie e assicurative	-	-	-	-	-	-	-	-	-	-	-	-
L Attività immobiliari	-	-	-	-	-	-	-	-	-	-	-	-
M Attività professionali, scientifiche e tecniche	-	-	-	-	-	-	-	-	-	-	-	-
N Noleggio, ag. viaggio, serv. supporto imprese	1	-	-	-	-	-	-	-	1	-	-	-
<b>Servizi alle persone</b>	<b>5</b>	-	-	-	-	-	-	-	<b>5</b>	-	-	-
O Amm. pubblica e difesa; assic. sociale obbligatoria	-	-	-	-	-	-	-	-	-	-	-	-
P Istruzione	-	-	-	-	-	-	-	-	-	-	-	-
Q Sanità e assistenza sociale	-	-	-	-	-	-	-	-	-	-	-	-
R Att. artistiche, sportive, intrattenim./divert.	-	-	-	-	-	-	-	-	-	-	-	-
S Altre attività di servizi	5	-	-	-	-	-	-	-	5	-	-	-
T Att. famiglie e convivenze come datori di lavoro	-	-	-	-	-	-	-	-	-	-	-	-
<b>Non classificate</b>	<b>-</b>	-	-	-	-	-	-	-	<b>-</b>	-	-	-
<b>TOTALE</b>	<b>103</b>	-	<b>1</b>	<b>2</b>	<b>15</b>	-	<b>-1</b>	-	<b>118</b>	-	-	<b>2</b>

Fonte: elab. Ufficio Studi e Statistica CCIAA Treviso - Belluno su dati Infocamere



Comune di SAN PIETRO DI CADORE. Unità locali attive per tipologia. Situazione al 31/12/2022 - confronto decennale

SETTORI	SEDI			UNITA' LOCALI DIPENDENTI			UNITA' LOCALI TOTALI		
	dic-12	dic-22	Var. ass.	dic-12	dic-22	Var. ass.	dic-12	dic-22	Var. ass.
<b>Agricoltura, silvicoltura e pesca</b>	<b>32</b>	<b>36</b>	<b>4</b>	<b>5</b>	<b>5</b>	<b>-</b>	<b>37</b>	<b>41</b>	<b>4</b>
<b>Attività manifatturiere</b>	<b>20</b>	<b>17</b>	<b>-3</b>	<b>2</b>	<b>2</b>	<b>-</b>	<b>22</b>	<b>19</b>	<b>-3</b>
10-11 Alimentari e bevande	3	3	-	1	1	-	4	4	-
13 al 15 Sistema moda	1	-	-1	-	-	-	1	-	-1
16 e 31 Legno arredo	3	4	1	-	-	-	3	4	1
24 al 30 metalmeccanica	4	1	-3	-	-	-	4	1	-3
Altro manifatturiero	9	9	-	1	1	-	10	10	-
<b>Altra Industria</b>	<b>1</b>	<b>1</b>	<b>-</b>	<b>1</b>	<b>1</b>	<b>-</b>	<b>2</b>	<b>2</b>	<b>-</b>
<b>Costruzioni</b>	<b>23</b>	<b>17</b>	<b>-6</b>	<b>1</b>	<b>-</b>	<b>-1</b>	<b>24</b>	<b>17</b>	<b>-7</b>
<b>Commercio</b>	<b>17</b>	<b>10</b>	<b>-7</b>	<b>2</b>	<b>1</b>	<b>-1</b>	<b>19</b>	<b>11</b>	<b>-8</b>
Commercio e riparazione auto e moto	-	-	-	-	-	-	-	-	-
Commercio all'ingrosso	3	3	-	-	-	-	3	3	-
Commercio al dettaglio	14	7	-7	2	1	-1	16	8	-8
<b>Alloggio e ristorazione</b>	<b>11</b>	<b>13</b>	<b>2</b>	<b>4</b>	<b>4</b>	<b>-</b>	<b>15</b>	<b>17</b>	<b>2</b>
55 Alloggio	3	5	2	1	1	-	4	6	2
56 Attività dei servizi di ristorazione	8	8	-	3	3	-	11	11	-
<b>Servizi alle imprese</b>	<b>3</b>	<b>4</b>	<b>1</b>	<b>4</b>	<b>2</b>	<b>-2</b>	<b>7</b>	<b>6</b>	<b>-1</b>
H Trasporto e magazzinaggio	2	2	-	2	2	-	4	4	-
J Servizi di informazione e comunicazione	-	1	1	-	-	-	-	1	1
K Attività finanziarie e assicurative	-	-	-	2	-	-2	2	-	-2
L Attività immobiliari	-	-	-	-	-	-	-	-	-
M Attività professionali, scientifiche e tecniche	-	-	-	-	-	-	-	-	-
N Noleggio, ag. viaggio, serv. supporto imprese	1	1	-	-	-	-	1	1	-
<b>Servizi alle persone</b>	<b>3</b>	<b>5</b>	<b>2</b>	<b>1</b>	<b>-</b>	<b>-1</b>	<b>4</b>	<b>5</b>	<b>1</b>
O Amm. pubblica e difesa; assic. sociale obbligatoria	-	-	-	-	-	-	-	-	-
P Istruzione	-	-	-	-	-	-	-	-	-
Q Sanità e assistenza sociale	-	-	-	-	-	-	-	-	-
R Att. artistiche, sportive, intrattenim./divert.	-	-	-	-	-	-	-	-	-
S Altre attività di servizi	3	5	2	1	-	-1	4	5	1
T Att. famiglie e convivenze come datori di lavoro	-	-	-	-	-	-	-	-	-
<b>Non classificate</b>	<b>-</b>	<b>-</b>	<b>-</b>	<b>-</b>	<b>-</b>	<b>-</b>	<b>-</b>	<b>-</b>	<b>-</b>
<b>TOTALE</b>	<b>110</b>	<b>103</b>	<b>-7</b>	<b>20</b>	<b>15</b>	<b>-5</b>	<b>130</b>	<b>118</b>	<b>-12</b>

Fonte: elab. Ufficio Studi e Statistica CCIAA Treviso - Belluno su dati Infocamere



Comune di SAN PIETRO DI CADORE. Imprese artigiane e non artigiane attive e relativi addetti d'impresa per settori economici. Situazione al 31/12/2022

SETTORI	ARTIGIANE		NON ARTIGIANE		TOTALE		% artigiane su totale	
	Sedi	Addetti d'impresa	Sedi	Addetti d'impresa	Sedi	Addetti d'impresa	Sedi	Addetti d'impresa
<b>Agricoltura, silvicoltura e pesca</b>	<b>3</b>	<b>7</b>	<b>33</b>	<b>36</b>	<b>36</b>	<b>43</b>	<b>8,3</b>	<b>16,3</b>
<b>Attività manifatturiere</b>	<b>13</b>	<b>42</b>	<b>4</b>	<b>5</b>	<b>17</b>	<b>47</b>	<b>76,5</b>	<b>89,4</b>
10-11 Alimentari e bevande	2	3	1	2	3	5	66,7	60,0
13 al 15 Sistema moda	-	-	-	-	-	-	-	-
16 e 31 Legno arredo	4	4	-	-	4	4	100,0	100,0
24 al 30 metalmeccanica	1	2	-	-	1	2	100,0	100,0
Altro manifatturiero	6	33	3	3	9	36	66,7	91,7
<b>Altra Industria</b>	-	-	<b>1</b>	-	<b>1</b>	-	-	-
<b>Costruzioni</b>	<b>16</b>	<b>44</b>	<b>1</b>	<b>1</b>	<b>17</b>	<b>45</b>	<b>94,1</b>	<b>97,8</b>
<b>Commercio</b>	-	-	<b>10</b>	<b>26</b>	<b>10</b>	<b>26</b>	-	-
Commercio e riparazione auto e moto	-	-	-	-	-	-	-	-
Commercio all'ingrosso	-	-	3	7	3	7	-	-
Commercio al dettaglio	-	-	7	19	7	19	-	-
<b>Alloggio e ristorazione</b>	-	-	<b>13</b>	<b>26</b>	<b>13</b>	<b>26</b>	-	-
55 Alloggio	-	-	5	10	5	10	-	-
56 Attività dei servizi di ristorazione	-	-	8	16	8	16	-	-
<b>Servizi alle imprese</b>	<b>3</b>	<b>3</b>	<b>1</b>	<b>1</b>	<b>4</b>	<b>4</b>	<b>75,0</b>	<b>75,0</b>
H Trasporto e magazzinaggio	2	2	-	-	2	2	100,0	100,0
J Servizi di informazione e comunicazione	-	-	1	1	1	1	-	-
K Attività finanziarie e assicurative	-	-	-	-	-	-	-	-
L Attività immobiliari	-	-	-	-	-	-	-	-
M Attività professionali, scientifiche e tecniche	-	-	-	-	-	-	-	-
N Noleggio, ag. viaggio, serv. supporto imprese	1	1	-	-	1	1	100,0	100,0
<b>Servizi alle persone</b>	<b>3</b>	<b>3</b>	<b>2</b>	<b>1</b>	<b>5</b>	<b>4</b>	<b>60,0</b>	<b>75,0</b>
O Amm. pubblica e difesa; assic. sociale obbligatoria	-	-	-	-	-	-	-	-
P Istruzione	-	-	-	-	-	-	-	-
Q Sanità' e assistenza sociale	-	-	-	-	-	-	-	-
R Att. artistiche, sportive, intrattenim./divert.	-	-	-	-	-	-	-	-
S Altre attività di servizi	3	3	2	1	5	4	60,0	75,0
T Att. famiglie e convivenze come datori di lavoro	-	-	-	-	-	-	-	-
<b>Non classificate</b>	-	-	-	-	-	-	-	-
<b>TOTALE</b>	<b>38</b>	<b>99</b>	<b>65</b>	<b>96</b>	<b>103</b>	<b>195</b>	<b>36,9</b>	<b>50,8</b>

Fonte: elab. Ufficio Studi e Statistica CCIAA Treviso - Belluno su dati Infocamere

Comune di SAN PIETRO DI CADORE. Imprese femminili, giovanili e straniere attive e relativi addetti d'impresa per settori economici. Situazione al 31/12/2022

SETTORI	FEMMINILI				GIOVANILI				STRANIERE			
	Sedi	Addetti d'impresa	% sul totale		Sedi	Addetti d'impresa	% sul totale		Sedi	Addetti d'impresa	% sul totale	
			Sedi	Addetti d'impresa			Sedi	Addetti d'impresa			Sedi	Addetti d'impresa
<b>Agricoltura, silvicoltura e pesca</b>	<b>14</b>	<b>8</b>	<b>38,9</b>	<b>18,6</b>	<b>2</b>	<b>6</b>	<b>5,6</b>	<b>14,0</b>	-	-	-	-
<b>Attività manifatturiere</b>	<b>4</b>	<b>6</b>	<b>23,5</b>	<b>12,8</b>	<b>1</b>	<b>1</b>	<b>5,9</b>	<b>2,1</b>	<b>1</b>	<b>1</b>	<b>5,9</b>	<b>2,1</b>
10-11 Alimentari e bevande	1	2	33,3	40,0	-	-	-	-	-	-	-	-
13 al 15 Sistema moda	-	-	-	-	-	-	-	-	-	-	-	-
16 e 31 Legno arredo	-	-	-	-	-	-	-	-	1	1	25,0	25,0
24 al 30 metalmeccanica	1	2	100,0	100,0	-	-	-	-	-	-	-	-
Altro manifatturiero	2	2	22,2	5,6	1	1	11,1	2,8	-	-	-	-
<b>Altra Industria</b>	-	-	-	-	-	-	-	-	-	-	-	-
<b>Costruzioni</b>	-	-	-	-	<b>1</b>	<b>1</b>	<b>5,9</b>	<b>2,2</b>	-	-	-	-
<b>Commercio</b>	<b>5</b>	<b>18</b>	<b>50,0</b>	<b>69,2</b>	-	-	-	-	-	-	-	-
Commercio e riparazione auto e moto	-	-	-	-	-	-	-	-	-	-	-	-
Commercio all'ingrosso	2	6	66,7	85,7	-	-	-	-	-	-	-	-
Commercio al dettaglio	3	12	42,9	63,2	-	-	-	-	-	-	-	-
<b>Alloggio e ristorazione</b>	<b>5</b>	<b>9</b>	<b>38,5</b>	<b>34,6</b>	<b>4</b>	<b>3</b>	<b>30,8</b>	<b>11,5</b>	<b>1</b>	<b>3</b>	<b>7,7</b>	<b>11,5</b>
55 Alloggio	3	4	60,0	40,0	2	2	40,0	20,0	-	-	-	-
56 Attività dei servizi di ristorazione	2	5	25,0	31,3	2	1	25,0	6,3	1	3	12,5	18,8
<b>Servizi alle imprese</b>	<b>1</b>	<b>1</b>	<b>25,0</b>	<b>25,0</b>	<b>1</b>	<b>1</b>	<b>25,0</b>	<b>25,0</b>	<b>1</b>	<b>1</b>	<b>25,0</b>	<b>25,0</b>
H Trasporto e magazzinaggio	-	-	-	-	-	-	-	-	1	1	50,0	50,0
J Servizi di informazione e comunicazione	-	-	-	-	1	1	100,0	100,0	-	-	-	-
K Attività finanziarie e assicurative	-	-	-	-	-	-	-	-	-	-	-	-
L Attività immobiliari	-	-	-	-	-	-	-	-	-	-	-	-
M Attività professionali, scientifiche e tecniche	-	-	-	-	-	-	-	-	-	-	-	-
N Noleggio, ag. viaggio, serv. supporto imprese	1	1	100,0	100,0	-	-	-	-	-	-	-	-
<b>Servizi alle persone</b>	<b>3</b>	<b>3</b>	<b>60,0</b>	<b>75,0</b>	<b>2</b>	<b>2</b>	<b>40,0</b>	<b>50,0</b>	-	-	-	-
O Amm. pubblica e difesa; assic. sociale obbligatoria	-	-	-	-	-	-	-	-	-	-	-	-
P Istruzione	-	-	-	-	-	-	-	-	-	-	-	-
Q Sanità e assistenza sociale	-	-	-	-	-	-	-	-	-	-	-	-
R Att. artistiche, sportive, intrattenim./divert.	-	-	-	-	-	-	-	-	-	-	-	-
S Altre attività di servizi	3	3	60,0	75,0	2	2	40,0	50,0	-	-	-	-
T Att. famiglie e convivenze come datori di lavoro	-	-	-	-	-	-	-	-	-	-	-	-
<b>Non classificate</b>	-	-	-	-	-	-	-	-	-	-	-	-
<b>TOTALE</b>	<b>32</b>	<b>45</b>	<b>31,1</b>	<b>23,1</b>	<b>11</b>	<b>14</b>	<b>10,7</b>	<b>7,2</b>	<b>3</b>	<b>5</b>	<b>2,9</b>	<b>2,6</b>

**Comune di SAN TOMASO AGORDINO in sintesi. Situazione al 31/12/2022**

**Le imprese del territorio**

	Numero	Rispetto allo scorso anno	Rispetto a 10 anni fa	Comune/ Provincia	N° addetti alle Unità locali totali	Numero	Comune/ Provincia
<b>Unità locali attive</b>	34	-5 ↓	-6 ↓	0,2%	50	0,1%	

**Le caratteristiche delle imprese**

<b>Sedi d'impresa attive</b>	28	-5 ↓	-7 ↓
------------------------------	----	------	------

<b>N° addetti d'impresa</b>	53
-----------------------------	----

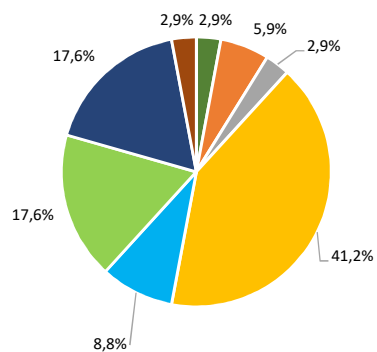
di cui:	Numero	% sul totale imprese
<b>Artigiane</b>	16	57,1
<b>Femminili</b>	5	17,9
<b>Giovanili</b>	5	17,9
<b>Straniere</b>	0	0,0

di cui:	Numero	% sul totale addetti
<b>Artigiane</b>	24	45,3
<b>Femminili</b>	3	5,7
<b>Giovanili</b>	4	7,5
<b>Straniere</b>	0	0,0

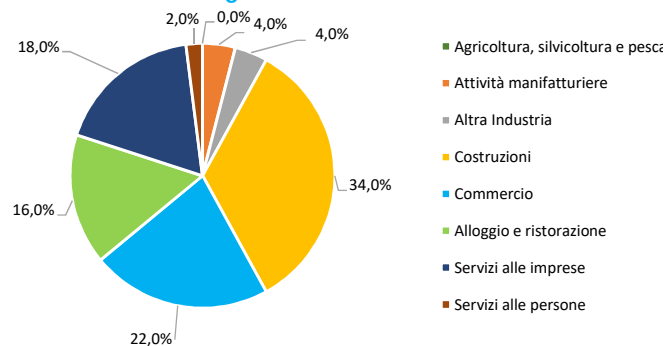
	Numero	Rispetto allo scorso anno	Rispetto a 10 anni fa
<b>Unità locali dipendenti</b>	6	0 →	1 ↑

**Le specializzazioni del territorio**

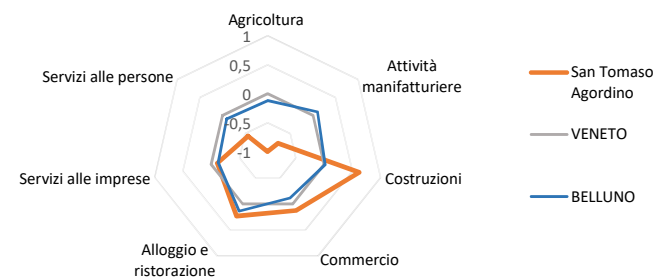
**Peso % dei settori nelle unità locali totali**



**Peso % dei settori negli addetti alle unità locali totali**



**Indice di specializzazione**





Comune di SAN TOMASO AGORDINO. Unità locali attive per tipologia e relativi addetti. Situazione al 31/12/2022

SETTORI	SEDI d'impresa	UNITA' LOCALI DIPENDENTI				UL totali	ADDETTI alle UL totali	% ADDETTI SETTORE SU TOT. ADDETTI
		UL con sede in provincia	1a. UL con sede fuori provincia	Altre UL con sede fuori provincia	TOTALE			
<b>Agricoltura, silvicoltura e pesca</b>	<b>1</b>	-	-	-	-	<b>1</b>	-	-
<b>Attività manifatturiere</b>	<b>2</b>	-	-	-	-	<b>2</b>	<b>2</b>	<b>4,0</b>
10-11 Alimentari e bevande	-	-	-	-	-	-	-	-
13 al 15 Sistema moda	-	-	-	-	-	-	-	-
16 e 31 Legno arredo	<b>2</b>	-	-	-	-	<b>2</b>	<b>2</b>	<b>4,0</b>
24 al 30 metalmeccanica	-	-	-	-	-	-	-	-
Altro manifatturiero	-	-	-	-	-	-	-	-
<b>Altra Industria</b>	-	-	<b>1</b>	-	<b>1</b>	<b>1</b>	<b>2</b>	<b>4,0</b>
<b>Costruzioni</b>	<b>11</b>	<b>2</b>	<b>1</b>	-	<b>3</b>	<b>14</b>	<b>17</b>	<b>34,0</b>
<b>Commercio</b>	<b>2</b>	-	<b>1</b>	-	<b>1</b>	<b>3</b>	<b>11</b>	<b>22,0</b>
Commercio e riparazione auto e moto	-	-	-	-	-	-	-	-
Commercio all'ingrosso	<b>1</b>	-	<b>1</b>	-	<b>1</b>	<b>2</b>	<b>10</b>	<b>20,0</b>
Commercio al dettaglio	<b>1</b>	-	-	-	-	<b>1</b>	<b>1</b>	<b>2,0</b>
<b>Alloggio e ristorazione</b>	<b>6</b>	-	-	-	-	<b>6</b>	<b>8</b>	<b>16,0</b>
55 Alloggio	<b>2</b>	-	-	-	-	<b>2</b>	<b>1</b>	<b>2,0</b>
56 Attività dei servizi di ristorazione	<b>4</b>	-	-	-	-	<b>4</b>	<b>7</b>	<b>14,0</b>
<b>Servizi alle imprese</b>	<b>5</b>	-	-	<b>1</b>	<b>1</b>	<b>6</b>	<b>9</b>	<b>18,0</b>
H Trasporto e magazzinaggio	-	-	-	<b>1</b>	<b>1</b>	<b>1</b>	<b>1</b>	<b>2,0</b>
J Servizi di informazione e comunicazione	-	-	-	-	-	-	-	-
K Attività finanziarie e assicurative	-	-	-	-	-	-	-	-
L Attività immobiliari	<b>2</b>	-	-	-	-	<b>2</b>	<b>2</b>	<b>4,0</b>
M Attività professionali, scientifiche e tecniche	-	-	-	-	-	-	-	-
N Noleggio, agenzie di viaggio, servizi di supporto alle imprese	<b>3</b>	-	-	-	-	<b>3</b>	<b>6</b>	<b>12,0</b>
<b>Servizi alle persone</b>	<b>1</b>	-	-	-	-	<b>1</b>	<b>1</b>	<b>2,0</b>
O Amministrazione pubblica e difesa; assicurazione sociale obbligatoria	-	-	-	-	-	-	-	-
P Istruzione	-	-	-	-	-	-	-	-
Q Sanità e assistenza sociale	-	-	-	-	-	-	-	-
R Attività artistiche, sportive, di intrattenimento e divertimento	-	-	-	-	-	-	-	-
S Altre attività di servizi	<b>1</b>	-	-	-	-	<b>1</b>	<b>1</b>	<b>2,0</b>
T Attività di famiglie e convivenze come datori di lavoro	-	-	-	-	-	-	-	-
<b>Non classificate</b>	-	-	-	-	-	-	-	-
<b>TOTALE</b>	<b>28</b>	<b>2</b>	<b>3</b>	<b>1</b>	<b>6</b>	<b>34</b>	<b>50</b>	<b>100,0</b>

Fonte: elab. Ufficio Studi e Statistica CCIAA Treviso - Belluno su dati Infocamere





Comune di SAN TOMASO AGORDINO. Unità locali attive per tipologia. Situazione al 31/12/2022 - confronto con i periodi indicati

SETTORI	SEDI				UNITA' LOCALI DIPENDENTI				UNITA' LOCALI TOTALI			
	dic-22	Var. ass.			dic-22	Var. ass.			dic-22	Var. ass.		
		dic 22/ sett 22	dic 22/ dic 21	dic 22/ dic 19		dic 22/ sett 22	dic 22/ dic 21	dic 22/ dic 19		dic 22/ sett 22	dic 22/ dic 21	dic 22/ dic 19
<b>Agricoltura, silvicoltura e pesca</b>	1	-	-	-1	-	-	-	-	1	-	-	-1
<b>Attività manifatturiere</b>	2	-	-1	-1	-	-	-	-	2	-	-1	-1
10-11 Alimentari e bevande	-	-	-	-	-	-	-	-	-	-	-	-
13 al 15 Sistema moda	-	-	-	-	-	-	-	-	-	-	-	-
16 e 31 Legno arredo	2	-	-1	-1	-	-	-	-	2	-	-1	-1
24 al 30 metalmeccanica	-	-	-	-	-	-	-	-	-	-	-	-
Altro manifatturiero	-	-	-	-	-	-	-	-	-	-	-	-
<b>Altra Industria</b>	-	-	-	-	1	-	-	-	1	-	-	-
<b>Costruzioni</b>	11	-	-4	-3	3	-	-	2	14	-	-4	-1
<b>Commercio</b>	2	-	-	-	1	-	-	-	3	-	-	-
Commercio e riparazione auto e moto	-	-	-	-	-	-	-	-	-	-	-	-
Commercio all'ingrosso	1	-	-	-	1	-	-	-	2	-	-	-
Commercio al dettaglio	1	-	-	-	-	-	-	-	1	-	-	-
<b>Alloggio e ristorazione</b>	6	1	-	1	-	-	-	-	6	1	-	1
55 Alloggio	2	-	-	-	-	-	-	-	2	-	-	-
56 Attività dei servizi di ristorazione	4	1	-	1	-	-	-	-	4	1	-	1
<b>Servizi alle imprese</b>	5	-	1	1	1	-	-	-1	6	-	1	-
H Trasporto e magazzinaggio	-	-	-	-	1	-	-	-1	1	-	-	-1
J Servizi di informazione e comunicazione	-	-	-	-	-	-	-	-	-	-	-	-
K Attività finanziarie e assicurative	-	-	-	-	-	-	-	-	-	-	-	-
L Attività immobiliari	2	-	-	-	-	-	-	-	2	-	-	-
M Attività professionali, scientifiche e tecniche	-	-	-	-	-	-	-	-	-	-	-	-
N Noleggio, ag. viaggio, serv. supporto imprese	3	-	1	1	-	-	-	-	3	-	1	1
<b>Servizi alle persone</b>	1	-	-	-	-	-	-	-	1	-	-	-
O Amm. pubblica e difesa; assic. sociale obbligatoria	-	-	-	-	-	-	-	-	-	-	-	-
P Istruzione	-	-	-	-	-	-	-	-	-	-	-	-
Q Sanità e assistenza sociale	-	-	-	-	-	-	-	-	-	-	-	-
R Att. artistiche, sportive, intrattenim./divert.	-	-	-	-	-	-	-	-	-	-	-	-
S Altre attività di servizi	1	-	-	-	-	-	-	-	1	-	-	-
T Att. famiglie e convivenze come datori di lavoro	-	-	-	-	-	-	-	-	-	-	-	-
<b>Non classificate</b>	-	-	-1	-	-	-	-	-	-	-	-1	-
<b>TOTALE</b>	<b>28</b>	<b>1</b>	<b>-5</b>	<b>-3</b>	<b>6</b>	<b>-</b>	<b>-</b>	<b>1</b>	<b>34</b>	<b>1</b>	<b>-5</b>	<b>-2</b>

Fonte: elab. Ufficio Studi e Statistica CCIAA Treviso - Belluno su dati Infocamere



Comune di SAN TOMASO AGORDINO. Unità locali attive per tipologia. Situazione al 31/12/2022 - confronto decennale

SETTORI	SEDI			UNITA' LOCALI DIPENDENTI			UNITA' LOCALI TOTALI		
	dic-12	dic-22	Var. ass.	dic-12	dic-22	Var. ass.	dic-12	dic-22	Var. ass.
<b>Agricoltura, silvicoltura e pesca</b>	<b>1</b>	<b>1</b>	<b>-</b>	<b>-</b>	<b>-</b>	<b>-</b>	<b>1</b>	<b>1</b>	<b>-</b>
<b>Attività manifatturiere</b>	<b>3</b>	<b>2</b>	<b>-1</b>	<b>-</b>	<b>-</b>	<b>-</b>	<b>3</b>	<b>2</b>	<b>-1</b>
10-11 Alimentari e bevande	-	-	-	-	-	-	-	-	-
13 al 15 Sistema moda	-	-	-	-	-	-	-	-	-
16 e 31 Legno arredo	3	2	-1	-	-	-	3	2	-1
24 al 30 metalmeccanica	-	-	-	-	-	-	-	-	-
Altro manifatturiero	-	-	-	-	-	-	-	-	-
<b>Altra Industria</b>	<b>-</b>	<b>-</b>	<b>-</b>	<b>1</b>	<b>1</b>	<b>-</b>	<b>1</b>	<b>1</b>	<b>-</b>
<b>Costruzioni</b>	<b>18</b>	<b>11</b>	<b>-7</b>	<b>-</b>	<b>3</b>	<b>3</b>	<b>18</b>	<b>14</b>	<b>-4</b>
<b>Commercio</b>	<b>4</b>	<b>2</b>	<b>-2</b>	<b>1</b>	<b>1</b>	<b>-</b>	<b>5</b>	<b>3</b>	<b>-2</b>
Commercio e riparazione auto e moto	-	-	-	-	-	-	-	-	-
Commercio all'ingrosso	2	1	-1	1	1	-	3	2	-1
Commercio al dettaglio	2	1	-1	-	-	-	2	1	-1
<b>Alloggio e ristorazione</b>	<b>7</b>	<b>6</b>	<b>-1</b>	<b>1</b>	<b>-</b>	<b>-1</b>	<b>8</b>	<b>6</b>	<b>-2</b>
55 Alloggio	2	2	-	-	-	-	2	2	-
56 Attività dei servizi di ristorazione	5	4	-1	1	-	-1	6	4	-2
<b>Servizi alle imprese</b>	<b>2</b>	<b>5</b>	<b>3</b>	<b>1</b>	<b>1</b>	<b>-</b>	<b>3</b>	<b>6</b>	<b>3</b>
H Trasporto e magazzinaggio	-	-	-	1	1	-	1	1	-
J Servizi di informazione e comunicazione	-	-	-	-	-	-	-	-	-
K Attività finanziarie e assicurative	-	-	-	-	-	-	-	-	-
L Attività immobiliari	-	2	2	-	-	-	-	2	2
M Attività professionali, scientifiche e tecniche	1	-	-1	-	-	-	1	-	-1
N Noleggio, ag. viaggio, serv. supporto imprese	1	3	2	-	-	-	1	3	2
<b>Servizi alle persone</b>	<b>-</b>	<b>1</b>	<b>1</b>	<b>1</b>	<b>-</b>	<b>-1</b>	<b>1</b>	<b>1</b>	<b>-</b>
O Amm. pubblica e difesa; assic. sociale obbligatoria	-	-	-	-	-	-	-	-	-
P Istruzione	-	-	-	-	-	-	-	-	-
Q Sanità e assistenza sociale	-	-	-	-	-	-	-	-	-
R Att. artistiche, sportive, intrattenim./divert.	-	-	-	1	-	-1	1	-	-1
S Altre attività di servizi	-	1	1	-	-	-	-	1	1
T Att. famiglie e convivenze come datori di lavoro	-	-	-	-	-	-	-	-	-
<b>Non classificate</b>	<b>-</b>	<b>-</b>	<b>-</b>	<b>-</b>	<b>-</b>	<b>-</b>	<b>-</b>	<b>-</b>	<b>-</b>
<b>TOTALE</b>	<b>35</b>	<b>28</b>	<b>-7</b>	<b>5</b>	<b>6</b>	<b>1</b>	<b>40</b>	<b>34</b>	<b>-6</b>

Fonte: elab. Ufficio Studi e Statistica CCIAA Treviso - Belluno su dati Infocamere



Comune di SAN TOMASO AGORDINO. Imprese artigiane e non artigiane attive e relativi addetti d'impresa per settori economici. Situazione al 31/12/2021

SETTORI	ARTIGIANE		NON ARTIGIANE		TOTALE		% artigiane su totale	
	Sedi	Addetti d'impresa	Sedi	Addetti d'impresa	Sedi	Addetti d'impresa	Sedi	Addetti d'impresa
<b>Agricoltura, silvicoltura e pesca</b>	-	-	1	-	1	-	-	-
<b>Attività manifatturiere</b>	2	2	-	-	2	2	100,0	100,0
10-11 Alimentari e bevande	-	-	-	-	-	-	-	-
13 al 15 Sistema moda	-	-	-	-	-	-	-	-
16 e 31 Legno arredo	2	2	-	-	2	2	100,0	100,0
24 al 30 metalmeccanica	-	-	-	-	-	-	-	-
Altro manifatturiero	-	-	-	-	-	-	-	-
<b>Altra Industria</b>	-	-	-	-	-	-	-	-
<b>Costruzioni</b>	11	17	-	-	11	17	100,0	100,0
<b>Commercio</b>	-	-	2	11	2	11	-	-
Commercio e riparazione auto e moto	-	-	-	-	-	-	-	-
Commercio all'ingrosso	-	-	1	10	1	10	-	-
Commercio al dettaglio	-	-	1	1	1	1	-	-
<b>Alloggio e ristorazione</b>	-	-	6	14	6	14	-	-
55 Alloggio	-	-	2	7	2	7	-	-
56 Attività dei servizi di ristorazione	-	-	4	7	4	7	-	-
<b>Servizi alle imprese</b>	2	4	3	4	5	8	40,0	50,0
H Trasporto e magazzinaggio	-	-	-	-	-	-	-	-
J Servizi di informazione e comunicazione	-	-	-	-	-	-	-	-
K Attività finanziarie e assicurative	-	-	-	-	-	-	-	-
L Attività immobiliari	-	-	2	2	2	2	-	-
M Attività professionali, scientifiche e tecniche	-	-	-	-	-	-	-	-
N Noleggio, ag. viaggio, serv. supporto imprese	2	4	1	2	3	6	66,7	66,7
<b>Servizi alle persone</b>	1	1	-	-	1	1	100,0	100,0
O Amm. pubblica e difesa; assic. sociale obbligatoria	-	-	-	-	-	-	-	-
P Istruzione	-	-	-	-	-	-	-	-
Q Sanità' e assistenza sociale	-	-	-	-	-	-	-	-
R Att. artistiche, sportive, intrattenim./divert.	-	-	-	-	-	-	-	-
S Altre attività di servizi	1	1	-	-	1	1	100,0	100,0
T Att. famiglie e convivenze come datori di lavoro	-	-	-	-	-	-	-	-
<b>Non classificate</b>	-	-	-	-	-	-	-	-
<b>TOTALE</b>	<b>16</b>	<b>24</b>	<b>12</b>	<b>29</b>	<b>28</b>	<b>53</b>	<b>57,1</b>	<b>45,3</b>

Fonte: elab. Ufficio Studi e Statistica CCIAA Treviso - Belluno su dati Infocamere

Comune di SAN TOMASO AGORDINO. Imprese femminili, giovanili e straniere attive e relativi addetti d'impresa per settori economici. Situazione al 31/12/2022

SETTORI	FEMMINILI				GIOVANILI				STRANIERE			
	Sedi	Addetti d'impresa	% sul totale		Sedi	Addetti d'impresa	% sul totale		Sedi	Addetti d'impresa	% sul totale	
			Sedi	Addetti d'impresa			Sedi	Addetti d'impresa			Sedi	Addetti d'impresa
<b>Agricoltura, silvicoltura e pesca</b>	<b>1</b>	-	<b>100,0</b>	-	<b>1</b>	-	<b>100,0</b>	-	-	-	-	-
<b>Attività manifatturiere</b>	-	-	-	-	-	-	-	-	-	-	-	-
10-11 Alimentari e bevande	-	-	-	-	-	-	-	-	-	-	-	-
13 al 15 Sistema moda	-	-	-	-	-	-	-	-	-	-	-	-
16 e 31 Legno arredo	-	-	-	-	-	-	-	-	-	-	-	-
24 al 30 metalmeccanica	-	-	-	-	-	-	-	-	-	-	-	-
Altro manifatturiero	-	-	-	-	-	-	-	-	-	-	-	-
<b>Altra Industria</b>	-	-	-	-	-	-	-	-	-	-	-	-
<b>Costruzioni</b>	-	-	-	-	<b>2</b>	<b>2</b>	<b>18,2</b>	<b>11,8</b>	-	-	-	-
<b>Commercio</b>	-	-	-	-	-	-	-	-	-	-	-	-
Commercio e riparazione auto e moto	-	-	-	-	-	-	-	-	-	-	-	-
Commercio all'ingrosso	-	-	-	-	-	-	-	-	-	-	-	-
Commercio al dettaglio	-	-	-	-	-	-	-	-	-	-	-	-
<b>Alloggio e ristorazione</b>	<b>3</b>	<b>2</b>	<b>50,0</b>	<b>14,3</b>	<b>1</b>	-	<b>16,7</b>	-	-	-	-	-
55 Alloggio	<b>1</b>	<b>1</b>	<b>50,0</b>	<b>14,3</b>	-	-	-	-	-	-	-	-
56 Attività dei servizi di ristorazione	<b>2</b>	<b>1</b>	<b>50,0</b>	<b>14,3</b>	<b>1</b>	-	<b>25,0</b>	-	-	-	-	-
<b>Servizi alle imprese</b>	<b>1</b>	<b>1</b>	<b>20,0</b>	<b>12,5</b>	<b>1</b>	<b>2</b>	<b>20,0</b>	<b>25,0</b>	-	-	-	-
H Trasporto e magazzinaggio	-	-	-	-	-	-	-	-	-	-	-	-
J Servizi di informazione e comunicazione	-	-	-	-	-	-	-	-	-	-	-	-
K Attività finanziarie e assicurative	-	-	-	-	-	-	-	-	-	-	-	-
L Attività immobiliari	<b>1</b>	<b>1</b>	<b>50,0</b>	<b>50,0</b>	-	-	-	-	-	-	-	-
M Attività professionali, scientifiche e tecniche	-	-	-	-	-	-	-	-	-	-	-	-
N Noleggio, ag. viaggio, serv. supporto imprese	-	-	-	-	<b>1</b>	<b>2</b>	<b>33,3</b>	<b>33,3</b>	-	-	-	-
<b>Servizi alle persone</b>	-	-	-	-	-	-	-	-	-	-	-	-
O Amm. pubblica e difesa; assic. sociale obbligatoria	-	-	-	-	-	-	-	-	-	-	-	-
P Istruzione	-	-	-	-	-	-	-	-	-	-	-	-
Q Sanità e assistenza sociale	-	-	-	-	-	-	-	-	-	-	-	-
R Att. artistiche, sportive, intrattenim./divert.	-	-	-	-	-	-	-	-	-	-	-	-
S Altre attività di servizi	-	-	-	-	-	-	-	-	-	-	-	-
T Att. famiglie e convivenze come datori di lavoro	-	-	-	-	-	-	-	-	-	-	-	-
<b>Non classificate</b>	-	-	-	-	-	-	-	-	-	-	-	-
<b>TOTALE</b>	<b>5</b>	<b>3</b>	<b>17,9</b>	<b>5,7</b>	<b>5</b>	<b>4</b>	<b>17,9</b>	<b>7,5</b>	-	-	-	-

Fonte: elab. Ufficio Studi e Statistica CCIAA Treviso - Belluno su dati Infocamere

**Comune di SAN VITO DI CADORE in sintesi. Situazione al 31/12/2022**

**Le imprese del territorio**

	Numero	Rispetto allo scorso anno	Rispetto a 10 anni fa	Comune/ Provincia	N° addetti alle Unità locali totali	Numero	Comune/ Provincia
<b>Unità locali attive</b>	259	-4 ↓	-17 ↓	1,4%	756	1,0%	

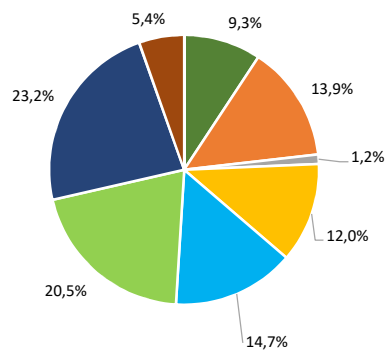
**Le caratteristiche delle imprese**

<b>Sedi d'impresa attive</b>			<b>N° addetti d'impresa</b>		
	Numero	% sul totale imprese		Numero	% sul totale addetti
<b>di cui:</b>					
<i>Artigiane</i>	69	36,5		160	22,9
<i>Femminili</i>	39	20,6		141	20,1
<i>Giovanili</i>	6	3,2		5	0,7
<i>Straniere</i>	5	2,6		30	4,3

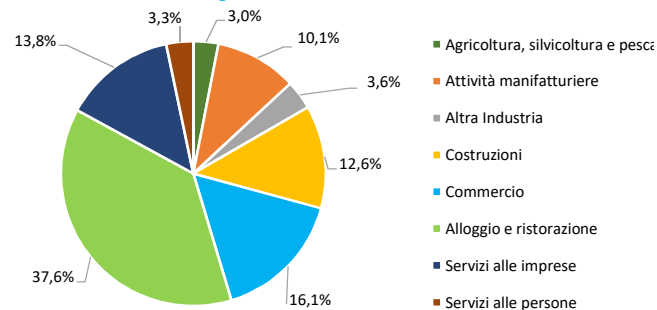
	Numero	Rispetto allo scorso anno	Rispetto a 10 anni fa
<b>Unità locali dipendenti</b>	70	2 ↑	-3 ↓

**Le specializzazioni del territorio**

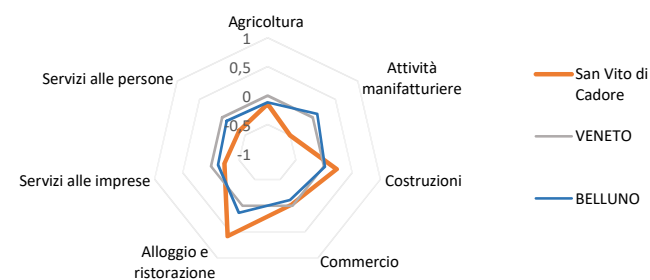
**Peso % dei settori nelle unità locali totali**



**Peso % dei settori negli addetti alle unità locali totali**



**Indice di specializzazione**





Comune di SAN VITO DI CADORE. Unità locali attive per tipologia e relativi addetti. Situazione al 31/12/2022

SETTORI	SEDI d'impresa	UNITA' LOCALI DIPENDENTI				UL totali	ADDETTI alle UL totali	% ADDETTI SETTORE SU TOT. ADDETTI
		UL con sede in provincia	1a. UL con sede fuori provincia	Altre UL con sede fuori provincia	TOTALE			
<b>Agricoltura, silvicoltura e pesca</b>	<b>20</b>	-	<b>3</b>	<b>1</b>	<b>4</b>	<b>24</b>	<b>23</b>	<b>3,0</b>
<b>Attività manifatturiere</b>	<b>30</b>	<b>6</b>	-	-	<b>6</b>	<b>36</b>	<b>76</b>	<b>10,1</b>
10-11 Alimentari e bevande	-	1	-	-	1	1	-	-
13 al 15 Sistema moda	1	-	-	-	-	1	1	0,1
16 e 31 Legno arredo	22	4	-	-	4	26	42	5,6
24 al 30 metalmeccanica	4	-	-	-	-	4	3	0,4
Altro manifatturiero	3	1	-	-	1	4	30	4,0
<b>Altra Industria</b>	<b>1</b>	<b>2</b>	-	-	<b>2</b>	<b>3</b>	<b>27</b>	<b>3,6</b>
<b>Costruzioni</b>	<b>24</b>	<b>4</b>	<b>2</b>	<b>1</b>	<b>7</b>	<b>31</b>	<b>95</b>	<b>12,6</b>
<b>Commercio</b>	<b>22</b>	<b>9</b>	<b>4</b>	<b>3</b>	<b>16</b>	<b>38</b>	<b>122</b>	<b>16,1</b>
Commercio e riparazione auto e moto	1	-	-	-	-	1	4	0,5
Commercio all'ingrosso	5	-	3	-	3	8	5	0,7
Commercio al dettaglio	16	9	1	3	13	29	113	14,9
<b>Alloggio e ristorazione</b>	<b>35</b>	<b>11</b>	<b>6</b>	<b>1</b>	<b>18</b>	<b>53</b>	<b>284</b>	<b>37,6</b>
55 Alloggio	18	2	6	1	9	27	174	23,0
56 Attività dei servizi di ristorazione	17	9	-	-	9	26	110	14,6
<b>Servizi alle imprese</b>	<b>45</b>	<b>9</b>	<b>4</b>	<b>2</b>	<b>15</b>	<b>60</b>	<b>104</b>	<b>13,8</b>
H Trasporto e magazzinaggio	4	4	-	1	5	9	18	2,4
J Servizi di informazione e comunicazione	4	-	-	-	-	4	2	0,3
K Attività finanziarie e assicurative	1	1	-	1	2	3	9	1,2
L Attività immobiliari	21	1	2	-	3	24	28	3,7
M Attività professionali, scientifiche e tecniche	3	-	-	-	-	3	2	0,3
N Noleggio, agenzie di viaggio, servizi di supporto alle imprese	12	3	2	-	5	17	45	6,0
<b>Servizi alle persone</b>	<b>12</b>	<b>2</b>	-	-	<b>2</b>	<b>14</b>	<b>25</b>	<b>3,3</b>
O Amministrazione pubblica e difesa; assicurazione sociale obbligatoria	-	-	-	-	-	-	-	-
P Istruzione	1	1	-	-	1	2	1	0,1
Q Sanità e assistenza sociale	-	-	-	-	-	-	-	-
R Attività artistiche, sportive, di intrattenimento e divertimento	-	1	-	-	1	1	1	0,1
S Altre attività di servizi	11	-	-	-	-	11	23	3,0
T Attività di famiglie e convivenze come datori di lavoro	-	-	-	-	-	-	-	-
<b>Non classificate</b>	<b>-</b>	<b>-</b>	<b>-</b>	<b>-</b>	<b>-</b>	<b>-</b>	<b>-</b>	<b>-</b>
<b>TOTALE</b>	<b>189</b>	<b>43</b>	<b>19</b>	<b>8</b>	<b>70</b>	<b>259</b>	<b>756</b>	<b>100,0</b>



Comune di SAN VITO DI CADORE. Unità locali attive per tipologia. Situazione al 31/12/2022 - confronto con i periodi indicati

SETTORI	SEDI				UNITA' LOCALI DIPENDENTI				UNITA' LOCALI TOTALI			
	dic-22	Var. ass.			dic-22	Var. ass.			dic-22	Var. ass.		
		dic 22/ sett 22	dic 22/ dic 21	dic 22/ dic 19		dic 22/ sett 22	dic 22/ dic 21	dic 22/ dic 19		dic 22/ sett 22	dic 22/ dic 21	dic 22/ dic 19
<b>Agricoltura, silvicoltura e pesca</b>	<b>20</b>	-	<b>-1</b>	<b>-1</b>	<b>4</b>	-	-	<b>-1</b>	<b>24</b>	-	<b>-1</b>	<b>-2</b>
<b>Attività manifatturiere</b>	<b>30</b>	<b>1</b>	<b>2</b>	<b>1</b>	<b>6</b>	-	-	<b>-1</b>	<b>36</b>	<b>1</b>	<b>2</b>	-
10-11 Alimentari e bevande	-	-	-	<b>-1</b>	1	-	-	<b>-1</b>	1	-	-	<b>-2</b>
13 al 15 Sistema moda	1	-	-	1	-	-	-	-	1	-	-	1
16 e 31 Legno arredo	22	-	1	-	4	-	-	-	26	-	1	-
24 al 30 metalmeccanica	4	1	1	1	-	-	-	-	4	1	1	1
Altro manifatturiero	3	-	-	-	1	-	-	-	4	-	-	-
<b>Altra Industria</b>	<b>1</b>	-	-	-	<b>2</b>	-	-	-	<b>3</b>	-	-	-
<b>Costruzioni</b>	<b>24</b>	<b>-1</b>	-	<b>-5</b>	<b>7</b>	-	-	-	<b>31</b>	<b>-1</b>	-	<b>-5</b>
<b>Commercio</b>	<b>22</b>	-	<b>-2</b>	<b>1</b>	<b>16</b>	-	<b>1</b>	<b>2</b>	<b>38</b>	-	<b>-1</b>	<b>3</b>
Commercio e riparazione auto e moto	1	-	-	-	-	-	-	-	1	-	-	-
Commercio all'ingrosso	5	-	<b>-1</b>	1	3	-	-	1	8	-	<b>-1</b>	2
Commercio al dettaglio	16	-	<b>-1</b>	-	13	-	1	1	29	-	-	1
<b>Alloggio e ristorazione</b>	<b>35</b>	<b>-2</b>	<b>-2</b>	<b>1</b>	<b>18</b>	-	<b>-1</b>	-	<b>53</b>	<b>-2</b>	<b>-3</b>	<b>1</b>
55 Alloggio	18	<b>-1</b>	<b>-1</b>	-	9	-	1	-	27	<b>-1</b>	-	-
56 Attività dei servizi di ristorazione	17	<b>-1</b>	<b>-1</b>	1	9	-	<b>-2</b>	-	26	<b>-1</b>	<b>-3</b>	1
<b>Servizi alle imprese</b>	<b>45</b>	<b>-2</b>	<b>-1</b>	<b>5</b>	<b>15</b>	-	<b>2</b>	<b>3</b>	<b>60</b>	<b>-2</b>	<b>1</b>	<b>8</b>
H Trasporto e magazzinaggio	4	-	-	-	5	-	-	-	9	-	-	-
J Servizi di informazione e comunicazione	4	<b>-1</b>	1	1	-	-	-	-	4	<b>-1</b>	1	1
K Attività finanziarie e assicurative	1	-	<b>-2</b>	<b>-3</b>	2	-	-	-	3	-	<b>-2</b>	<b>-3</b>
L Attività immobiliari	21	1	1	5	3	-	1	1	24	1	2	6
M Attività professionali, scientifiche e tecniche	3	-	-	1	-	-	-	-	3	-	-	1
N Noleggio, ag. viaggio, serv. supporto imprese	12	<b>-2</b>	<b>-1</b>	1	5	-	1	2	17	<b>-2</b>	-	3
<b>Servizi alle persone</b>	<b>12</b>	<b>-2</b>	<b>-2</b>	-	<b>2</b>	-	-	-	<b>14</b>	<b>-2</b>	<b>-2</b>	-
O Amm. pubblica e difesa; assic. sociale obbligatoria	-	-	-	-	-	-	-	-	-	-	-	-
P Istruzione	1	-	-	-	1	-	-	-	2	-	-	-
Q Sanità e assistenza sociale	-	-	-	-	-	-	-	-	-	-	-	-
R Att. artistiche, sportive, intrattenim./divert.	-	<b>-1</b>	<b>-1</b>	<b>-1</b>	1	-	-	-	1	<b>-1</b>	<b>-1</b>	<b>-1</b>
S Altre attività di servizi	11	<b>-1</b>	<b>-1</b>	1	-	-	-	-	11	<b>-1</b>	<b>-1</b>	1
T Att. famiglie e convivenze come datori di lavoro	-	-	-	-	-	-	-	-	-	-	-	-
<b>Non classificate</b>	-	-	-	<b>-1</b>	-	-	-	<b>-1</b>	-	-	-	<b>-2</b>
<b>TOTALE</b>	<b>189</b>	<b>-6</b>	<b>-6</b>	<b>1</b>	<b>70</b>	-	<b>2</b>	<b>2</b>	<b>259</b>	<b>-6</b>	<b>-4</b>	<b>3</b>



Comune di SAN VITO DI CADORE. Unità locali attive per tipologia. Situazione al 31/12/2022 - confronto decennale

SETTORI	SEDI			UNITA' LOCALI DIPENDENTI			UNITA' LOCALI TOTALI		
	dic-12	dic-22	Var. ass.	dic-12	dic-22	Var. ass.	dic-12	dic-22	Var. ass.
<b>Agricoltura, silvicoltura e pesca</b>	<b>19</b>	<b>20</b>	<b>1</b>	<b>6</b>	<b>4</b>	<b>-2</b>	<b>25</b>	<b>24</b>	<b>-1</b>
<b>Attività manifatturiere</b>	<b>37</b>	<b>30</b>	<b>-7</b>	<b>6</b>	<b>6</b>	<b>-</b>	<b>43</b>	<b>36</b>	<b>-7</b>
10-11 Alimentari e bevande	1	-	-1	1	1	-	2	1	-1
13 al 15 Sistema moda	-	1	1	-	-	-	-	1	1
16 e 31 Legno arredo	29	22	-7	3	4	1	32	26	-6
24 al 30 metalmeccanica	3	4	1	-	-	-	3	4	1
Altro manifatturiero	4	3	-1	2	1	-1	6	4	-2
<b>Altra Industria</b>	<b>1</b>	<b>1</b>	<b>-</b>	<b>2</b>	<b>2</b>	<b>-</b>	<b>3</b>	<b>3</b>	<b>-</b>
<b>Costruzioni</b>	<b>37</b>	<b>24</b>	<b>-13</b>	<b>8</b>	<b>7</b>	<b>-1</b>	<b>45</b>	<b>31</b>	<b>-14</b>
<b>Commercio</b>	<b>23</b>	<b>22</b>	<b>-1</b>	<b>17</b>	<b>16</b>	<b>-1</b>	<b>40</b>	<b>38</b>	<b>-2</b>
Commercio e riparazione auto e moto	1	1	-	-	-	-	1	1	-
Commercio all'ingrosso	4	5	1	4	3	-1	8	8	-
Commercio al dettaglio	18	16	-2	13	13	-	31	29	-2
<b>Alloggio e ristorazione</b>	<b>38</b>	<b>35</b>	<b>-3</b>	<b>18</b>	<b>18</b>	<b>-</b>	<b>56</b>	<b>53</b>	<b>-3</b>
55 Alloggio	21	18	-3	9	9	-	30	27	-3
56 Attività dei servizi di ristorazione	17	17	-	9	9	-	26	26	-
<b>Servizi alle imprese</b>	<b>39</b>	<b>45</b>	<b>6</b>	<b>12</b>	<b>15</b>	<b>3</b>	<b>51</b>	<b>60</b>	<b>9</b>
H Trasporto e magazzinaggio	7	4	-3	4	5	1	11	9	-2
J Servizi di informazione e comunicazione	2	4	2	-	-	-	2	4	2
K Attività finanziarie e assicurative	1	1	-	2	2	-	3	3	-
L Attività immobiliari	17	21	4	3	3	-	20	24	4
M Attività professionali, scientifiche e tecniche	5	3	-2	1	-	-1	6	3	-3
N Noleggio, ag. viaggio, serv. supporto imprese	7	12	5	2	5	3	9	17	8
<b>Servizi alle persone</b>	<b>9</b>	<b>12</b>	<b>3</b>	<b>1</b>	<b>2</b>	<b>1</b>	<b>10</b>	<b>14</b>	<b>4</b>
O Amm. pubblica e difesa; assic. sociale obbligatoria	-	-	-	-	-	-	-	-	-
P Istruzione	1	1	-	-	1	1	1	2	1
Q Sanità e assistenza sociale	-	-	-	-	-	-	-	-	-
R Att. artistiche, sportive, intrattenim./divert.	2	-	-2	1	1	-	3	1	-2
S Altre attività di servizi	6	11	5	-	-	-	6	11	5
T Att. famiglie e convivenze come datori di lavoro	-	-	-	-	-	-	-	-	-
<b>Non classificate</b>	<b>-</b>	<b>-</b>	<b>-</b>	<b>3</b>	<b>-</b>	<b>-3</b>	<b>3</b>	<b>-</b>	<b>-3</b>
<b>TOTALE</b>	<b>203</b>	<b>189</b>	<b>-14</b>	<b>73</b>	<b>70</b>	<b>-3</b>	<b>276</b>	<b>259</b>	<b>-17</b>

Fonte: elab. Ufficio Studi e Statistica CCIAA Treviso - Belluno su dati Infocamere





Comune di SAN VITO DI CADORE. Imprese artigiane e non artigiane attive e relativi addetti d'impresa per settori economici. Situazione al 31/12/2022

SETTORI	ARTIGIANE		NON ARTIGIANE		TOTALE		% artigiane su totale	
	Sedi	Addetti d'impresa	Sedi	Addetti d'impresa	Sedi	Addetti d'impresa	Sedi	Addetti d'impresa
<b>Agricoltura, silvicoltura e pesca</b>	<b>3</b>	<b>12</b>	<b>17</b>	<b>7</b>	<b>20</b>	<b>19</b>	<b>15,0</b>	<b>63,2</b>
<b>Attività manifatturiere</b>	<b>26</b>	<b>47</b>	<b>4</b>	<b>29</b>	<b>30</b>	<b>76</b>	<b>86,7</b>	<b>61,8</b>
10-11 Alimentari e bevande	-	-	-	-	-	-	-	-
13 al 15 Sistema moda	1	1	-	-	1	1	100,0	100,0
16 e 31 Legno arredo	20	40	2	2	22	42	90,9	95,2
24 al 30 metalmeccanica	3	3	1	-	4	3	75,0	100,0
Altro manifatturiero	2	3	1	27	3	30	66,7	10,0
<b>Altra Industria</b>	<b>-</b>	<b>-</b>	<b>1</b>	<b>27</b>	<b>1</b>	<b>27</b>	<b>-</b>	<b>-</b>
<b>Costruzioni</b>	<b>16</b>	<b>29</b>	<b>7</b>	<b>59</b>	<b>24</b>	<b>90</b>	<b>66,7</b>	<b>32,2</b>
<b>Commercio</b>	<b>2</b>	<b>9</b>	<b>20</b>	<b>150</b>	<b>22</b>	<b>159</b>	<b>9,1</b>	<b>5,7</b>
Commercio e riparazione auto e moto	1	4	-	-	1	4	100,0	100,0
Commercio all'ingrosso	-	-	5	5	5	5	-	-
Commercio al dettaglio	1	5	15	145	16	150	6,3	3,3
<b>Alloggio e ristorazione</b>	<b>2</b>	<b>7</b>	<b>33</b>	<b>215</b>	<b>35</b>	<b>222</b>	<b>5,7</b>	<b>3,2</b>
55 Alloggio	-	-	18	116	18	116	-	-
56 Attività dei servizi di ristorazione	2	7	15	99	17	106	11,8	6,6
<b>Servizi alle imprese</b>	<b>8</b>	<b>32</b>	<b>38</b>	<b>60</b>	<b>45</b>	<b>83</b>	<b>17,8</b>	<b>38,6</b>
H Trasporto e magazzinaggio	1	1	3	12	4	13	25,0	7,7
J Servizi di informazione e comunicazione	1	1	3	2	4	3	25,0	33,3
K Attività finanziarie e assicurative	-	-	1	1	1	1	-	-
L Attività immobiliari	-	-	21	25	21	25	-	-
M Attività professionali, scientifiche e tecniche	1	1	2	2	3	3	33,3	33,3
N Noleggio, ag. viaggio, serv. supporto imprese	5	29	8	18	12	38	41,7	76,3
<b>Servizi alle persone</b>	<b>12</b>	<b>24</b>	<b>-</b>	<b>-</b>	<b>12</b>	<b>24</b>	<b>100,0</b>	<b>100,0</b>
O Amm. pubblica e difesa; assic. sociale obbligatoria	-	-	-	-	-	-	-	-
P Istruzione	1	1	-	-	1	1	100,0	100,0
Q Sanità' e assistenza sociale	-	-	-	-	-	-	-	-
R Att. artistiche, sportive, intrattenim./divert.	-	-	-	-	-	-	-	-
S Altre attività di servizi	11	23	-	-	11	23	100,0	100,0
T Att. famiglie e convivenze come datori di lavoro	-	-	-	-	-	-	-	-
<b>Non classificate</b>	<b>-</b>	<b>-</b>	<b>-</b>	<b>-</b>	<b>-</b>	<b>-</b>	<b>-</b>	<b>-</b>
<b>TOTALE</b>	<b>69</b>	<b>160</b>	<b>120</b>	<b>547</b>	<b>189</b>	<b>700</b>	<b>36,5</b>	<b>22,9</b>

Fonte: elab. Ufficio Studi e Statistica CCIAA Treviso - Belluno su dati Infocamere

Comune di SAN VITO DI CADORE. Imprese femminili, giovanili e straniere attive e relativi addetti d'impresa per settori economici. Situazione al 31/12/2022

SETTORI	FEMMINILI				GIOVANILI				STRANIERE			
	Sedi	Addetti d'impresa	% sul totale		Sedi	Addetti d'impresa	% sul totale		Sedi	Addetti d'impresa	% sul totale	
			Sedi	Addetti d'impresa			Sedi	Addetti d'impresa			Sedi	Addetti d'impresa
<b>Agricoltura, silvicoltura e pesca</b>	<b>1</b>	-	<b>5,0</b>	-	<b>1</b>	-	<b>5,0</b>	-	-	-	-	-
<b>Attività manifatturiere</b>	<b>2</b>	<b>1</b>	<b>6,7</b>	<b>1,3</b>	<b>1</b>	<b>1</b>	<b>3,3</b>	<b>1,3</b>	<b>1</b>	<b>1</b>	<b>3,3</b>	<b>1,3</b>
10-11 Alimentari e bevande	-	-	-	-	-	-	-	-	-	-	-	-
13 al 15 Sistema moda	1	1	100,0	100,0	-	-	-	-	-	-	-	-
16 e 31 Legno arredo	-	-	-	-	1	1	4,5	2,4	-	-	-	-
24 al 30 metalmeccanica	1	-	25,0	-	-	-	-	-	1	1	25,0	33,3
Altro manifatturiero	-	-	-	-	-	-	-	-	-	-	-	-
<b>Altra Industria</b>	<b>1</b>	<b>27</b>	<b>100,0</b>	<b>100,0</b>	-	-	-	-	-	-	-	-
<b>Costruzioni</b>	-	-	-	-	<b>1</b>	<b>1</b>	<b>4,2</b>	<b>1,1</b>	<b>1</b>	<b>23</b>	<b>4,2</b>	<b>25,6</b>
<b>Commercio</b>	<b>5</b>	<b>10</b>	<b>22,7</b>	<b>6,3</b>	-	-	-	-	-	-	-	-
Commercio e riparazione auto e moto	-	-	-	-	-	-	-	-	-	-	-	-
Commercio all'ingrosso	3	3	60,0	60,0	-	-	-	-	-	-	-	-
Commercio al dettaglio	2	7	12,5	4,7	-	-	-	-	-	-	-	-
<b>Alloggio e ristorazione</b>	<b>10</b>	<b>59</b>	<b>28,6</b>	<b>26,6</b>	-	-	-	-	-	-	-	-
55 Alloggio	7	32	38,9	27,6	-	-	-	-	-	-	-	-
56 Attività dei servizi di ristorazione	3	27	17,6	25,5	-	-	-	-	-	-	-	-
<b>Servizi alle imprese</b>	<b>12</b>	<b>24</b>	<b>26,7</b>	<b>28,9</b>	<b>2</b>	<b>2</b>	<b>4,4</b>	<b>2,4</b>	<b>2</b>	<b>5</b>	<b>4,4</b>	<b>6,0</b>
H Trasporto e magazzinaggio	-	-	-	-	-	-	-	-	-	-	-	-
J Servizi di informazione e comunicazione	-	-	-	-	-	-	-	-	1	-	25,0	-
K Attività finanziarie e assicurative	-	-	-	-	-	-	-	-	-	-	-	-
L Attività immobiliari	9	9	42,9	36,0	-	-	-	-	-	-	-	-
M Attività professionali, scientifiche e tecniche	-	-	-	-	1	1	33,3	33,3	-	-	-	-
N Noleggio, ag. viaggio, serv. supporto imprese	3	15	25,0	39,5	1	1	8,3	2,6	1	5	8,3	13,2
<b>Servizi alle persone</b>	<b>8</b>	<b>20</b>	<b>66,7</b>	<b>83,3</b>	<b>1</b>	<b>1</b>	<b>8,3</b>	<b>4,2</b>	<b>1</b>	<b>1</b>	<b>8,3</b>	<b>4,2</b>
O Amm. pubblica e difesa; assic. sociale obbligatoria	-	-	-	-	-	-	-	-	-	-	-	-
P Istruzione	-	-	-	-	-	-	-	-	-	-	-	-
Q Sanità e assistenza sociale	-	-	-	-	-	-	-	-	-	-	-	-
R Att. artistiche, sportive, intrattenim./divert.	-	-	-	-	-	-	-	-	-	-	-	-
S Altre attività di servizi	8	20	72,7	87,0	1	1	9,1	4,3	1	1	9,1	4,3
T Att. famiglie e convivenze come datori di lavoro	-	-	-	-	-	-	-	-	-	-	-	-
<b>Non classificate</b>	-	-	-	-	-	-	-	-	-	-	-	-
<b>TOTALE</b>	<b>39</b>	<b>141</b>	<b>20,6</b>	<b>20,1</b>	<b>6</b>	<b>5</b>	<b>3,2</b>	<b>0,7</b>	<b>5</b>	<b>30</b>	<b>2,6</b>	<b>4,3</b>

Fonte: elab. Ufficio Studi e Statistica CCIAA Treviso - Belluno su dati Infocamere

**Comune di SANTA GIUSTINA in sintesi. Situazione al 31/12/2022**

**Le imprese del territorio**

	Numero	Rispetto allo scorso anno	Rispetto a 10 anni fa	Comune/ Provincia	N° addetti alle Unità locali totali	Numero	Comune/ Provincia
<b>Unità locali attive</b>	497	4 ↑	-20 ↓	2,7%	1.865	2,5%	

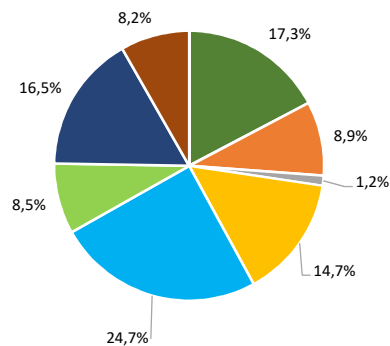
**Le caratteristiche delle imprese**

<b>Sedi d'impresa attive</b>			<b>N° addetti d'impresa</b>		
	Numero	% sul totale imprese		Numero	% sul totale addetti
<b>di cui:</b>					
<i>Artigiane</i>	130	33,3		380	25,0
<i>Femminili</i>	98	25,1		256	16,9
<i>Giovanili</i>	26	6,7		70	4,6
<i>Straniere</i>	40	10,3		84	5,5

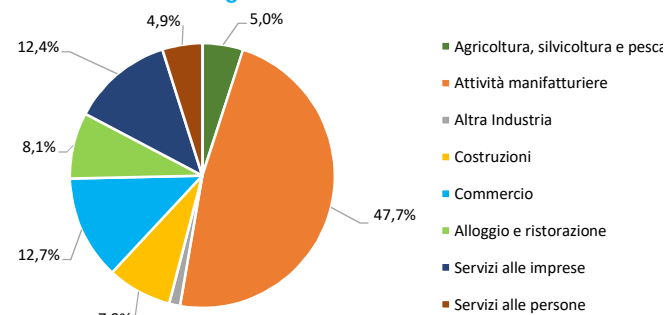
<b>Unità locali dipendenti</b>	Numero	Rispetto allo scorso anno	Rispetto a 10 anni fa
	107	13 ↑	25 ↑

**Le specializzazioni del territorio**

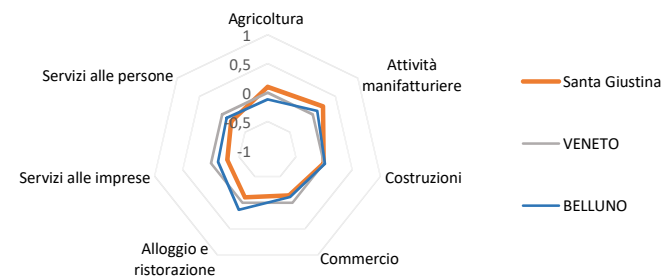
**Peso % dei settori nelle unità locali totali**



**Peso % dei settori negli addetti alle unità locali totali**



**Indice di specializzazione**





Comune di SANTA GIUSTINA. Unità locali attive per tipologia e relativi addetti. Situazione al 31/12/2022

SETTORI	SEDI d'impresa	UNITA' LOCALI DIPENDENTI				UL totali	ADDETTI alle UL totali	% ADDETTI SETTORE SU TOT. ADDETTI
		UL con sede in provincia	1a. UL con sede fuori provincia	Altre UL con sede fuori provincia	TOTALE			
<b>Agricoltura, silvicoltura e pesca</b>	<b>75</b>	<b>3</b>	<b>7</b>	<b>1</b>	<b>11</b>	<b>86</b>	<b>93</b>	<b>5,0</b>
<b>Attività manifatturiere</b>	<b>34</b>	<b>4</b>	<b>5</b>	<b>1</b>	<b>10</b>	<b>44</b>	<b>890</b>	<b>47,7</b>
10-11 Alimentari e bevande	6	1	3	-	4	10	39	2,1
13 al 15 Sistema moda	2	1	-	-	1	3	2	0,1
16 e 31 Legno arredo	6	-	-	-	-	6	35	1,9
24 al 30 metalmeccanica	11	-	-	1	1	12	153	8,2
Altro manifatturiero	9	2	2	-	4	13	661	35,4
<b>Altra Industria</b>	<b>4</b>	<b>2</b>	<b>-</b>	<b>-</b>	<b>2</b>	<b>6</b>	<b>25</b>	<b>1,3</b>
<b>Costruzioni</b>	<b>68</b>	<b>3</b>	<b>2</b>	<b>-</b>	<b>5</b>	<b>73</b>	<b>147</b>	<b>7,9</b>
<b>Commercio</b>	<b>89</b>	<b>27</b>	<b>4</b>	<b>3</b>	<b>34</b>	<b>123</b>	<b>237</b>	<b>12,7</b>
Commercio e riparazione auto e moto	7	1	-	-	1	8	21	1,1
Commercio all'ingrosso	28	3	2	-	5	33	54	2,9
Commercio al dettaglio	54	23	2	3	28	82	162	8,7
<b>Alloggio e ristorazione</b>	<b>32</b>	<b>10</b>	<b>-</b>	<b>-</b>	<b>10</b>	<b>42</b>	<b>151</b>	<b>8,1</b>
55 Alloggio	1	-	-	-	-	1	9	0,5
56 Attività dei servizi di ristorazione	31	10	-	-	10	41	142	7,6
<b>Servizi alle imprese</b>	<b>57</b>	<b>12</b>	<b>5</b>	<b>8</b>	<b>25</b>	<b>82</b>	<b>231</b>	<b>12,4</b>
H Trasporto e magazzinaggio	12	5	1	3	9	21	68	3,6
J Servizi di informazione e comunicazione	5	1	1	-	2	7	10	0,5
K Attività finanziarie e assicurative	5	2	-	5	7	12	25	1,3
L Attività immobiliari	15	1	-	-	1	16	12	0,6
M Attività professionali, scientifiche e tecniche	12	2	1	-	3	15	25	1,3
N Noleggio, agenzie di viaggio, servizi di supporto alle imprese	8	1	2	-	3	11	91	4,9
<b>Servizi alle persone</b>	<b>31</b>	<b>9</b>	<b>1</b>	<b>-</b>	<b>10</b>	<b>41</b>	<b>91</b>	<b>4,9</b>
O Amministrazione pubblica e difesa; assicurazione sociale obbligatoria	-	-	-	-	-	-	-	-
P Istruzione	1	3	-	-	3	4	14	0,8
Q Sanità e assistenza sociale	2	1	1	-	2	4	21	1,1
R Attività artistiche, sportive, di intrattenimento e divertimento	5	1	-	-	1	6	12	0,6
S Altre attività di servizi	23	4	-	-	4	27	44	2,4
T Attività di famiglie e convivenze come datori di lavoro	-	-	-	-	-	-	-	-
<b>Non classificate</b>	<b>-</b>	<b>-</b>	<b>-</b>	<b>-</b>	<b>-</b>	<b>-</b>	<b>-</b>	<b>-</b>
<b>TOTALE</b>	<b>390</b>	<b>70</b>	<b>24</b>	<b>13</b>	<b>107</b>	<b>497</b>	<b>1.865</b>	<b>100,0</b>

Fonte: elab. Ufficio Studi e Statistica CCIAA Treviso - Belluno su dati Infocamere



Comune di SANTA GIUSTINA. Unità locali attive per tipologia. Situazione al 31/12/2022 - confronto con i periodi indicati

SETTORI	SEDI				UNITA' LOCALI DIPENDENTI				UNITA' LOCALI TOTALI			
	dic-22	Var. ass.			dic-22	Var. ass.			dic-22	Var. ass.		
		dic 22/ sett 22	dic 22/ dic 21	dic 22/ dic 19		dic 22/ sett 22	dic 22/ dic 21	dic 22/ dic 19		dic 22/ sett 22	dic 22/ dic 21	dic 22/ dic 19
<b>Agricoltura, silvicoltura e pesca</b>	<b>75</b>	<b>-1</b>	<b>-4</b>	<b>-7</b>	<b>11</b>	-	<b>1</b>	<b>1</b>	<b>86</b>	<b>-1</b>	<b>-3</b>	<b>-6</b>
<b>Attività manifatturiere</b>	<b>34</b>	<b>1</b>	<b>3</b>	<b>1</b>	<b>10</b>	-	<b>1</b>	<b>-2</b>	<b>44</b>	<b>1</b>	<b>4</b>	<b>-1</b>
10-11 Alimentari e bevande	6	-	1	1	4	-	-	-	10	-	1	1
13 al 15 Sistema moda	2	-	-	1	1	-	-	-	3	-	-	1
16 e 31 Legno arredo	6	-	-	-	-	-	<b>-1</b>	<b>-1</b>	6	-	<b>-1</b>	<b>-1</b>
24 al 30 metalmeccanica	11	<b>-1</b>	<b>-1</b>	-	1	-	1	1	12	<b>-1</b>	-	1
Altro manifatturiero	9	2	3	<b>-1</b>	4	-	1	<b>-2</b>	13	2	4	<b>-3</b>
<b>Altra Industria</b>	<b>4</b>	-	-	-	<b>2</b>	-	<b>-1</b>	<b>1</b>	<b>6</b>	-	<b>-1</b>	<b>1</b>
<b>Costruzioni</b>	<b>68</b>	<b>-1</b>	<b>-2</b>	<b>4</b>	<b>5</b>	-	<b>1</b>	<b>1</b>	<b>73</b>	<b>-1</b>	<b>-1</b>	<b>5</b>
<b>Commercio</b>	<b>89</b>	<b>-1</b>	<b>-5</b>	<b>-12</b>	<b>34</b>	<b>1</b>	<b>4</b>	<b>7</b>	<b>123</b>	-	<b>-1</b>	<b>-5</b>
Commercio e riparazione auto e moto	7	-	<b>-1</b>	<b>-1</b>	1	1	1	1	8	1	-	-
Commercio all'ingrosso	28	-	<b>-4</b>	<b>-5</b>	5	-	2	2	33	-	<b>-2</b>	<b>-3</b>
Commercio al dettaglio	54	<b>-1</b>	-	<b>-6</b>	28	-	1	4	82	<b>-1</b>	1	<b>-2</b>
<b>Alloggio e ristorazione</b>	<b>32</b>	<b>1</b>	-	<b>-1</b>	<b>10</b>	-	<b>2</b>	<b>2</b>	<b>42</b>	<b>1</b>	<b>2</b>	<b>1</b>
55 Alloggio	1	-	-	-	-	-	-	<b>-1</b>	1	-	-	<b>-1</b>
56 Attività dei servizi di ristorazione	31	1	-	<b>-1</b>	10	-	2	3	41	1	2	2
<b>Servizi alle imprese</b>	<b>57</b>	<b>-2</b>	<b>-3</b>	<b>3</b>	<b>25</b>	<b>1</b>	<b>4</b>	<b>2</b>	<b>82</b>	<b>-1</b>	<b>1</b>	<b>5</b>
H Trasporto e magazzinaggio	12	<b>-1</b>	<b>-2</b>	<b>-1</b>	9	1	2	3	21	-	-	2
J Servizi di informazione e comunicazione	5	-	-	<b>-2</b>	2	-	-	<b>-1</b>	7	-	-	<b>-3</b>
K Attività finanziarie e assicurative	5	-	<b>-1</b>	2	7	-	-	-	12	-	<b>-1</b>	2
L Attività immobiliari	15	<b>-1</b>	<b>-1</b>	2	1	-	-	-	16	<b>-1</b>	<b>-1</b>	2
M Attività professionali, scientifiche e tecniche	12	-	-	1	3	-	1	<b>-1</b>	15	-	1	-
N Noleggio, ag. viaggio, serv. supporto imprese	8	-	1	1	3	-	1	1	11	-	2	2
<b>Servizi alle persone</b>	<b>31</b>	<b>1</b>	<b>2</b>	-	<b>10</b>	<b>-1</b>	<b>2</b>	<b>3</b>	<b>41</b>	-	<b>4</b>	<b>3</b>
O Amm. pubblica e difesa; assic. sociale obbligatoria	-	-	-	-	-	-	-	-	-	-	-	-
P Istruzione	1	-	-	<b>-1</b>	3	-	-	-	4	-	-	<b>-1</b>
Q Sanità e assistenza sociale	2	-	-	-	2	-	2	2	4	-	2	2
R Att. artistiche, sportive, intrattenim./divert.	5	-	1	3	1	-	-	-	6	-	1	3
S Altre attività di servizi	23	1	1	<b>-2</b>	4	<b>-1</b>	-	1	27	-	1	<b>-1</b>
T Att. famiglie e convivenze come datori di lavoro	-	-	-	-	-	-	-	-	-	-	-	-
<b>Non classificate</b>	<b>-</b>	<b>-1</b>	-	-	<b>-</b>	-	<b>-1</b>	<b>-1</b>	<b>-</b>	<b>-1</b>	<b>-1</b>	<b>-1</b>
<b>TOTALE</b>	<b>390</b>	<b>-3</b>	<b>-9</b>	<b>-12</b>	<b>107</b>	<b>1</b>	<b>13</b>	<b>14</b>	<b>497</b>	<b>-2</b>	<b>4</b>	<b>2</b>



Comune di SANTA GIUSTINA. Unità locali attive per tipologia. Situazione al 31/12/2022 - confronto decennale

SETTORI	SEDI			UNITA' LOCALI DIPENDENTI			UNITA' LOCALI TOTALI		
	dic-12	dic-22	Var. ass.	dic-12	dic-22	Var. ass.	dic-12	dic-22	Var. ass.
<b>Agricoltura, silvicoltura e pesca</b>	<b>80</b>	<b>75</b>	<b>-5</b>	<b>9</b>	<b>11</b>	<b>2</b>	<b>89</b>	<b>86</b>	<b>-3</b>
<b>Attività manifatturiere</b>	<b>41</b>	<b>34</b>	<b>-7</b>	<b>8</b>	<b>10</b>	<b>2</b>	<b>49</b>	<b>44</b>	<b>-5</b>
10-11 Alimentari e bevande	5	6	1	1	4	3	6	10	4
13 al 15 Sistema moda	3	2	-1	-	1	1	3	3	-
16 e 31 Legno arredo	7	6	-1	1	-	-1	8	6	-2
24 al 30 metalmeccanica	14	11	-3	1	1	-	15	12	-3
Altro manifatturiero	12	9	-3	5	4	-1	17	13	-4
<b>Altra Industria</b>	<b>-</b>	<b>4</b>	<b>4</b>	<b>1</b>	<b>2</b>	<b>1</b>	<b>1</b>	<b>6</b>	<b>5</b>
<b>Costruzioni</b>	<b>72</b>	<b>68</b>	<b>-4</b>	<b>4</b>	<b>5</b>	<b>1</b>	<b>76</b>	<b>73</b>	<b>-3</b>
<b>Commercio</b>	<b>115</b>	<b>89</b>	<b>-26</b>	<b>23</b>	<b>34</b>	<b>11</b>	<b>138</b>	<b>123</b>	<b>-15</b>
Commercio e riparazione auto e moto	12	7	-5	1	1	-	13	8	-5
Commercio all'ingrosso	38	28	-10	3	5	2	41	33	-8
Commercio al dettaglio	65	54	-11	19	28	9	84	82	-2
<b>Alloggio e ristorazione</b>	<b>33</b>	<b>32</b>	<b>-1</b>	<b>9</b>	<b>10</b>	<b>1</b>	<b>42</b>	<b>42</b>	<b>-</b>
55 Alloggio	3	1	-2	-	-	-	3	1	-2
56 Attività dei servizi di ristorazione	30	31	1	9	10	1	39	41	2
<b>Servizi alle imprese</b>	<b>65</b>	<b>57</b>	<b>-8</b>	<b>20</b>	<b>25</b>	<b>5</b>	<b>85</b>	<b>82</b>	<b>-3</b>
H Trasporto e magazzinaggio	13	12	-1	6	9	3	19	21	2
J Servizi di informazione e comunicazione	12	5	-7	3	2	-1	15	7	-8
K Attività finanziarie e assicurative	4	5	1	5	7	2	9	12	3
L Attività immobiliari	16	15	-1	1	1	-	17	16	-1
M Attività professionali, scientifiche e tecniche	13	12	-1	3	3	-	16	15	-1
N Noleggio, ag. viaggio, serv. supporto imprese	7	8	1	2	3	1	9	11	2
<b>Servizi alle persone</b>	<b>29</b>	<b>31</b>	<b>2</b>	<b>5</b>	<b>10</b>	<b>5</b>	<b>34</b>	<b>41</b>	<b>7</b>
O Amm. pubblica e difesa; assic. sociale obbligatoria	-	-	-	-	-	-	-	-	-
P Istruzione	-	1	1	3	3	-	3	4	1
Q Sanità e assistenza sociale	1	2	1	1	2	1	2	4	2
R Att. artistiche, sportive, intrattenim./divert.	2	5	3	-	1	1	2	6	4
S Altre attività di servizi	26	23	-3	1	4	3	27	27	-
T Att. famiglie e convivenze come datori di lavoro	-	-	-	-	-	-	-	-	-
<b>Non classificate</b>	<b>-</b>	<b>-</b>	<b>-</b>	<b>3</b>	<b>-</b>	<b>-3</b>	<b>3</b>	<b>-</b>	<b>-3</b>
<b>TOTALE</b>	<b>435</b>	<b>390</b>	<b>-45</b>	<b>82</b>	<b>107</b>	<b>25</b>	<b>517</b>	<b>497</b>	<b>-20</b>

Fonte: elab. Ufficio Studi e Statistica CCIAA Treviso - Belluno su dati Infocamere



Comune di SANTA GIUSTINA. Imprese artigiane e non artigiane attive e relativi addetti d'impresa per settori economici. Situazione al 31/12/2022

SETTORI	ARTIGIANE		NON ARTIGIANE		TOTALE		% artigiane su totale	
	Sedi	Addetti d'impresa	Sedi	Addetti d'impresa	Sedi	Addetti d'impresa	Sedi	Addetti d'impresa
<b>Agricoltura, silvicoltura e pesca</b>	<b>3</b>	<b>13</b>	<b>72</b>	<b>86</b>	<b>75</b>	<b>99</b>	<b>4,0</b>	<b>13,1</b>
<b>Attività manifatturiere</b>	<b>23</b>	<b>116</b>	<b>11</b>	<b>612</b>	<b>34</b>	<b>728</b>	<b>67,6</b>	<b>15,9</b>
10-11 Alimentari e bevande	4	18	2	20	6	38	66,7	47,4
13 al 15 Sistema moda	2	2	-	-	2	2	100,0	100,0
16 e 31 Legno arredo	5	16	1	19	6	35	83,3	45,7
24 al 30 metalmeccanica	7	63	4	96	11	159	63,6	39,6
Altro manifatturiero	5	17	4	477	9	494	55,6	3,4
<b>Altra Industria</b>	-	-	<b>4</b>	<b>17</b>	<b>4</b>	<b>17</b>	-	-
<b>Costruzioni</b>	<b>56</b>	<b>91</b>	<b>12</b>	<b>56</b>	<b>68</b>	<b>147</b>	<b>82,4</b>	<b>61,9</b>
<b>Commercio</b>	<b>8</b>	<b>36</b>	<b>81</b>	<b>138</b>	<b>89</b>	<b>174</b>	<b>9,0</b>	<b>20,7</b>
Commercio e riparazione auto e moto	5	19	2	2	7	21	71,4	90,5
Commercio all'ingrosso	-	-	28	43	28	43	-	-
Commercio al dettaglio	3	17	51	93	54	110	5,6	15,5
<b>Alloggio e ristorazione</b>	<b>6</b>	<b>49</b>	<b>26</b>	<b>98</b>	<b>32</b>	<b>147</b>	<b>18,8</b>	<b>33,3</b>
55 Alloggio	-	-	1	9	1	9	-	-
56 Attività dei servizi di ristorazione	6	49	25	89	31	138	19,4	35,5
<b>Servizi alle imprese</b>	<b>14</b>	<b>38</b>	<b>43</b>	<b>87</b>	<b>57</b>	<b>125</b>	<b>24,6</b>	<b>30,4</b>
H Trasporto e magazzinaggio	9	33	3	16	12	49	75,0	67,3
J Servizi di informazione e comunicazione	-	-	5	7	5	7	-	-
K Attività finanziarie e assicurative	-	-	5	3	5	3	-	-
L Attività immobiliari	-	-	15	25	15	25	-	-
M Attività professionali, scientifiche e tecniche	-	-	12	31	12	31	-	-
N Noleggio, ag. viaggio, serv. supporto imprese	5	5	3	5	8	10	62,5	50,0
<b>Servizi alle persone</b>	<b>20</b>	<b>37</b>	<b>11</b>	<b>44</b>	<b>31</b>	<b>81</b>	<b>64,5</b>	<b>45,7</b>
O Amm. pubblica e difesa; assic. sociale obbligatoria	-	-	-	-	-	-	-	-
P Istruzione	-	-	1	13	1	13	-	-
Q Sanità' e assistenza sociale	-	-	2	11	2	11	-	-
R Att. artistiche, sportive, intrattenim./divert.	-	-	5	13	5	13	-	-
S Altre attività di servizi	20	37	3	7	23	44	87,0	84,1
T Att. famiglie e convivenze come datori di lavoro	-	-	-	-	-	-	-	-
<b>Non classificate</b>	-	-	-	-	-	-	-	-
<b>TOTALE</b>	<b>130</b>	<b>380</b>	<b>260</b>	<b>1.138</b>	<b>390</b>	<b>1.518</b>	<b>33,3</b>	<b>25,0</b>

Fonte: elab. Ufficio Studi e Statistica CCIAA Treviso - Belluno su dati Infocamere

Comune di SANTA GIUSTINA. Imprese femminili, giovanili e straniere attive e relativi addetti d'impresa per settori economici. Situazione al 31/12/2022

SETTORI	FEMMINILI				GIOVANILI				STRANIERE			
	Sedi	Addetti d'impresa	% sul totale		Sedi	Addetti d'impresa	% sul totale		Sedi	Addetti d'impresa	% sul totale	
			Sedi	Addetti d'impresa			Sedi	Addetti d'impresa			Sedi	Addetti d'impresa
<b>Agricoltura, silvicoltura e pesca</b>	<b>19</b>	<b>14</b>	<b>25,3</b>	<b>14,1</b>	<b>5</b>	<b>14</b>	<b>6,7</b>	<b>14,1</b>	<b>6</b>	<b>3</b>	<b>8,0</b>	<b>3,0</b>
<b>Attività manifatturiere</b>	<b>7</b>	<b>33</b>	<b>20,6</b>	<b>4,5</b>	<b>4</b>	<b>28</b>	<b>11,8</b>	<b>3,8</b>	<b>3</b>	<b>22</b>	<b>8,8</b>	<b>3,0</b>
10-11 Alimentari e bevande	2	9	33,3	23,7	1	2	16,7	5,3	1	2	16,7	5,3
13 al 15 Sistema moda	2	2	100,0	100,0	-	-	-	-	-	-	-	-
16 e 31 Legno arredo	-	-	-	-	1	5	16,7	14,3	-	-	-	-
24 al 30 metalmeccanica	1	1	9,1	0,6	-	-	-	-	1	20	9,1	12,6
Altro manifatturiero	2	21	22,2	4,3	2	21	22,2	4,3	1	-	11,1	-
<b>Altra Industria</b>	<b>-</b>	<b>-</b>	<b>-</b>	<b>-</b>	<b>-</b>	<b>-</b>	<b>-</b>	<b>-</b>	<b>-</b>	<b>-</b>	<b>-</b>	<b>-</b>
<b>Costruzioni</b>	<b>3</b>	<b>54</b>	<b>4,4</b>	<b>36,7</b>	<b>4</b>	<b>9</b>	<b>5,9</b>	<b>6,1</b>	<b>11</b>	<b>21</b>	<b>16,2</b>	<b>14,3</b>
<b>Commercio</b>	<b>28</b>	<b>54</b>	<b>31,5</b>	<b>31,0</b>	<b>6</b>	<b>7</b>	<b>6,7</b>	<b>4,0</b>	<b>11</b>	<b>15</b>	<b>12,4</b>	<b>8,6</b>
Commercio e riparazione auto e moto	1	1	14,3	4,8	-	-	-	-	1	1	14,3	4,8
Commercio all'ingrosso	5	19	17,9	44,2	1	-	3,6	-	2	2	7,1	4,7
Commercio al dettaglio	22	34	40,7	30,9	5	7	9,3	6,4	8	12	14,8	10,9
<b>Alloggio e ristorazione</b>	<b>14</b>	<b>38</b>	<b>43,8</b>	<b>25,9</b>	<b>3</b>	<b>7</b>	<b>9,4</b>	<b>4,8</b>	<b>4</b>	<b>14</b>	<b>12,5</b>	<b>9,5</b>
55 Alloggio	-	-	-	-	-	-	-	-	-	-	-	-
56 Attività dei servizi di ristorazione	14	38	45,2	27,5	3	7	9,7	5,1	4	14	12,9	10,1
<b>Servizi alle imprese</b>	<b>9</b>	<b>24</b>	<b>15,8</b>	<b>19,2</b>	<b>3</b>	<b>2</b>	<b>5,3</b>	<b>1,6</b>	<b>3</b>	<b>6</b>	<b>5,3</b>	<b>4,8</b>
H Trasporto e magazzinaggio	-	-	-	-	-	-	-	-	2	3	16,7	6,1
J Servizi di informazione e comunicazione	-	-	-	-	1	-	20,0	-	-	-	-	-
K Attività finanziarie e assicurative	1	1	20,0	33,3	1	1	20,0	33,3	-	-	-	-
L Attività immobiliari	4	2	26,7	8,0	-	-	-	-	-	-	-	-
M Attività professionali, scientifiche e tecniche	2	17	16,7	54,8	-	-	-	-	1	3	8,3	9,7
N Noleggio, ag. viaggio, serv. supporto imprese	2	4	25,0	40,0	1	1	12,5	10,0	-	-	-	-
<b>Servizi alle persone</b>	<b>18</b>	<b>39</b>	<b>58,1</b>	<b>48,1</b>	<b>1</b>	<b>3</b>	<b>3,2</b>	<b>3,7</b>	<b>2</b>	<b>3</b>	<b>6,5</b>	<b>3,7</b>
O Amm. pubblica e difesa; assic. sociale obbligatoria	-	-	-	-	-	-	-	-	-	-	-	-
P Istruzione	-	-	-	-	-	-	-	-	-	-	-	-
Q Sanità e assistenza sociale	1	8	50,0	72,7	-	-	-	-	-	-	-	-
R Att. artistiche, sportive, intrattenim./divert.	2	1	40,0	7,7	-	-	-	-	-	-	-	-
S Altre attività di servizi	15	30	65,2	68,2	1	3	4,3	6,8	2	3	8,7	6,8
T Att. famiglie e convivenze come datori di lavoro	-	-	-	-	-	-	-	-	-	-	-	-
<b>Non classificate</b>	<b>-</b>	<b>-</b>	<b>-</b>	<b>-</b>	<b>-</b>	<b>-</b>	<b>-</b>	<b>-</b>	<b>-</b>	<b>-</b>	<b>-</b>	<b>-</b>
<b>TOTALE</b>	<b>98</b>	<b>256</b>	<b>25,1</b>	<b>16,9</b>	<b>26</b>	<b>70</b>	<b>6,7</b>	<b>4,6</b>	<b>40</b>	<b>84</b>	<b>10,3</b>	<b>5,5</b>

Fonte: elab. Ufficio Studi e Statistica CCIAA Treviso - Belluno su dati Infocamere



Comune di **SANTO STEFANO DI CADORE** in sintesi. Situazione al 31/12/2022

Le imprese del territorio

	Numero	Rispetto allo scorso anno	Rispetto a 10 anni fa	Comune/ Provincia	N° addetti alle Unità locali totali	Numero	Comune/ Provincia
<b>Unità locali attive</b>	283	5 ↑	-8 ↓	1,5%	474	0,6%	

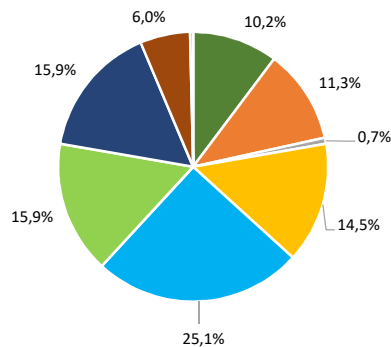
Le caratteristiche delle imprese

Sedi d'impresa attive	Numero	Rispetto allo scorso anno	Rispetto a 10 anni fa	N° addetti d'impresa	Numero	% sul totale addetti
188	1 ↑	-17 ↓	678			
<b>di cui:</b>	<b>Numero</b>	<b>% sul totale imprese</b>		<b>di cui:</b>	<b>Numero</b>	<b>% sul totale addetti</b>
<i>Artigiane</i>	71	37,8		<i>Artigiane</i>	120	17,7
<i>Femminili</i>	51	27,1		<i>Femminili</i>	121	17,8
<i>Giovanili</i>	29	15,4		<i>Giovanili</i>	40	5,9
<i>Straniere</i>	11	5,9		<i>Straniere</i>	25	3,7

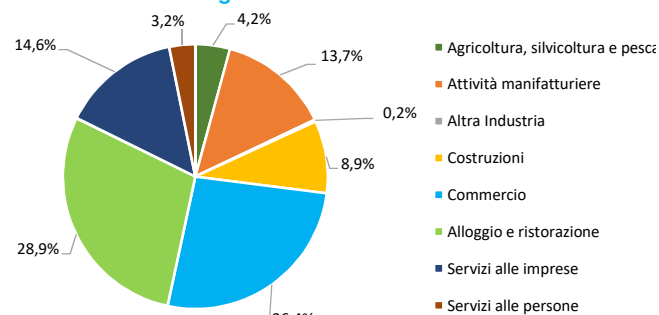
Unità locali dipendenti	Numero	Rispetto allo scorso anno	Rispetto a 10 anni fa
95	4 ↑	9 ↑	

Le specializzazioni del territorio

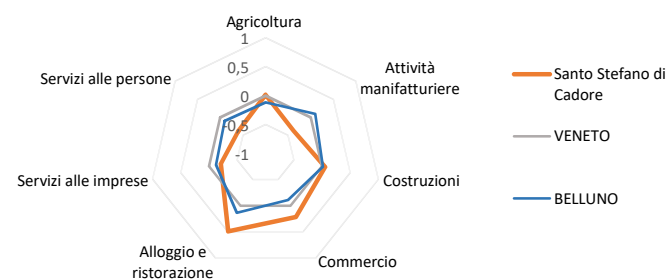
Peso % dei settori nelle unità locali totali



Peso % dei settori negli addetti alle unità locali totali



Indice di specializzazione





Comune di SANTO STEFANO DI CADORE. Unità locali attive per tipologia e relativi addetti. Situazione al 31/12/2022

SETTORI	SEDI d'impresa	UNITA' LOCALI DIPENDENTI				UL totali	ADDETTI alle UL totali	% ADDETTI SETTORE SU TOT. ADDETTI
		UL con sede in provincia	1a. UL con sede fuori provincia	Altre UL con sede fuori provincia	TOTALE			
<b>Agricoltura, silvicoltura e pesca</b>	<b>25</b>	<b>4</b>	<b>-</b>	<b>-</b>	<b>4</b>	<b>29</b>	<b>20</b>	<b>4,2</b>
<b>Attività manifatturiere</b>	<b>24</b>	<b>8</b>	<b>-</b>	<b>-</b>	<b>8</b>	<b>32</b>	<b>65</b>	<b>13,7</b>
10-11 Alimentari e bevande	4	2	-	-	2	6	14	3,0
13 al 15 Sistema moda	1	1	-	-	1	2	1	0,2
16 e 31 Legno arredo	8	3	-	-	3	11	12	2,5
24 al 30 metalmeccanica	4	1	-	-	1	5	24	5,1
Altro manifatturiero	7	1	-	-	1	8	14	3,0
<b>Altra Industria</b>	<b>-</b>	<b>1</b>	<b>1</b>	<b>-</b>	<b>2</b>	<b>2</b>	<b>1</b>	<b>0,2</b>
<b>Costruzioni</b>	<b>30</b>	<b>11</b>	<b>-</b>	<b>-</b>	<b>11</b>	<b>41</b>	<b>42</b>	<b>8,9</b>
<b>Commercio</b>	<b>40</b>	<b>25</b>	<b>4</b>	<b>2</b>	<b>31</b>	<b>71</b>	<b>125</b>	<b>26,4</b>
Commercio e riparazione auto e moto	4	1	-	-	1	5	7	1,5
Commercio all'ingrosso	9	-	-	-	-	9	15	3,2
Commercio al dettaglio	27	24	4	2	30	57	103	21,7
<b>Alloggio e ristorazione</b>	<b>37</b>	<b>7</b>	<b>1</b>	<b>-</b>	<b>8</b>	<b>45</b>	<b>137</b>	<b>28,9</b>
55 Alloggio	13	1	-	-	1	14	60	12,7
56 Attività dei servizi di ristorazione	24	6	1	-	7	31	77	16,2
<b>Servizi alle imprese</b>	<b>20</b>	<b>13</b>	<b>7</b>	<b>5</b>	<b>25</b>	<b>45</b>	<b>69</b>	<b>14,6</b>
H Trasporto e magazzinaggio	4	2	1	2	5	9	14	3,0
J Servizi di informazione e comunicazione	2	-	-	-	-	2	1	0,2
K Attività finanziarie e assicurative	3	4	-	3	7	10	21	4,4
L Attività immobiliari	3	-	2	-	2	5	1	0,2
M Attività professionali, scientifiche e tecniche	5	5	4	-	9	14	27	5,7
N Noleggio, agenzie di viaggio, servizi di supporto alle imprese	3	2	-	-	2	5	5	1,1
<b>Servizi alle persone</b>	<b>12</b>	<b>5</b>	<b>-</b>	<b>-</b>	<b>5</b>	<b>17</b>	<b>15</b>	<b>3,2</b>
O Amministrazione pubblica e difesa; assicurazione sociale obbligatoria	-	-	-	-	-	-	-	-
P Istruzione	-	1	-	-	1	1	-	-
Q Sanità e assistenza sociale	-	1	-	-	1	1	-	-
R Attività artistiche, sportive, di intrattenimento e divertimento	1	-	-	-	-	1	-	-
S Altre attività di servizi	11	3	-	-	3	14	15	3,2
T Attività di famiglie e convivenze come datori di lavoro	-	-	-	-	-	-	-	-
<b>Non classificate</b>	<b>-</b>	<b>1</b>	<b>-</b>	<b>-</b>	<b>1</b>	<b>1</b>	<b>-</b>	<b>-</b>
<b>TOTALE</b>	<b>188</b>	<b>75</b>	<b>13</b>	<b>7</b>	<b>95</b>	<b>283</b>	<b>474</b>	<b>100,0</b>



Comune di SANTO STEFANO DI CADORE. Unità locali attive per tipologia. Situazione al 31/12/2022 - confronto con i periodi indicati

SETTORI	SEDI				UNITA' LOCALI DIPENDENTI				UNITA' LOCALI TOTALI			
	dic-22	Var. ass.			dic-22	Var. ass.			dic-22	Var. ass.		
		dic 22/ sett 22	dic 22/ dic 21	dic 22/ dic 19		dic 22/ sett 22	dic 22/ dic 21	dic 22/ dic 19		dic 22/ sett 22	dic 22/ dic 21	dic 22/ dic 19
<b>Agricoltura, silvicoltura e pesca</b>	<b>25</b>	-	<b>1</b>	-	<b>4</b>	-	-	-	<b>29</b>	-	<b>1</b>	-
<b>Attività manifatturiere</b>	<b>24</b>	-	<b>2</b>	<b>5</b>	<b>8</b>	<b>1</b>	<b>1</b>	<b>3</b>	<b>32</b>	<b>1</b>	<b>3</b>	<b>8</b>
10-11 Alimentari e bevande	4	-	-	-	2	-	-	-	6	-	-	-
13 al 15 Sistema moda	1	-	-	1	1	1	1	1	2	1	1	2
16 e 31 Legno arredo	8	-	2	2	3	-	-	1	11	-	2	3
24 al 30 metalmeccanica	4	-	-	-1	1	-	-	-	5	-	-	-1
Altro manifatturiero	7	-	-	3	1	-	-	1	8	-	-	4
<b>Altra Industria</b>	-	-	-	-	<b>2</b>	-	-	-	<b>2</b>	-	-	-
<b>Costruzioni</b>	<b>30</b>	-	<b>-3</b>	<b>-5</b>	<b>11</b>	-	<b>2</b>	<b>2</b>	<b>41</b>	-	<b>-1</b>	<b>-3</b>
<b>Commercio</b>	<b>40</b>	-	<b>-2</b>	-	<b>31</b>	<b>1</b>	<b>-1</b>	<b>-4</b>	<b>71</b>	<b>1</b>	<b>-3</b>	<b>-4</b>
Commercio e riparazione auto e moto	4	-	-	-	1	-	-	-	5	-	-	-
Commercio all'ingrosso	9	-	-	3	-	-	-	-2	9	-	-	1
Commercio al dettaglio	27	-	<b>-2</b>	<b>-3</b>	30	1	<b>-1</b>	<b>-2</b>	57	1	<b>-3</b>	<b>-5</b>
<b>Alloggio e ristorazione</b>	<b>37</b>	<b>2</b>	<b>2</b>	<b>1</b>	<b>8</b>	<b>1</b>	<b>2</b>	<b>4</b>	<b>45</b>	<b>3</b>	<b>4</b>	<b>5</b>
55 Alloggio	13	-	-	-	1	-	1	1	14	-	1	1
56 Attività dei servizi di ristorazione	24	2	2	1	7	1	1	3	31	3	3	4
<b>Servizi alle imprese</b>	<b>20</b>	-	<b>1</b>	<b>2</b>	<b>25</b>	-	-	<b>2</b>	<b>45</b>	-	<b>1</b>	<b>4</b>
H Trasporto e magazzinaggio	4	-	-	-1	5	-	-	2	9	-	-	1
J Servizi di informazione e comunicazione	2	-	-	-	-	-	-	-	2	-	-	-
K Attività finanziarie e assicurative	3	-	-	-1	7	-	-	-	10	-	-	-1
L Attività immobiliari	3	-	-	-	2	-	-	-	5	-	-	-
M Attività professionali, scientifiche e tecniche	5	-	-	1	9	-	-	-	14	-	-	1
N Noleggio, ag. viaggio, serv. supporto imprese	3	-	1	3	2	-	-	-	5	-	1	3
<b>Servizi alle persone</b>	<b>12</b>	-	-	<b>-3</b>	<b>5</b>	<b>-1</b>	<b>-1</b>	-	<b>17</b>	<b>-1</b>	<b>-1</b>	<b>-3</b>
O Amm. pubblica e difesa; assic. sociale obbligatoria	-	-	-	-	-	-	-	-	-	-	-	-
P Istruzione	-	-	-	-	1	-	-	-	1	-	-	-
Q Sanità e assistenza sociale	-	-	-	-	1	-	-	-	1	-	-	-
R Att. artistiche, sportive, intrattenim./divert.	1	-	-	-	-	-1	-1	-	1	-1	-1	-
S Altre attività di servizi	11	-	-	-3	3	-	-	-	14	-	-	-3
T Att. famiglie e convivenze come datori di lavoro	-	-	-	-	-	-	-	-	-	-	-	-
<b>Non classificate</b>	-	-	-	-	<b>1</b>	<b>1</b>	<b>1</b>	<b>1</b>	<b>1</b>	<b>1</b>	<b>1</b>	<b>1</b>
<b>TOTALE</b>	<b>188</b>	<b>2</b>	<b>1</b>	-	<b>95</b>	<b>3</b>	<b>4</b>	<b>8</b>	<b>283</b>	<b>5</b>	<b>5</b>	<b>8</b>

Fonte: elab. Ufficio Studi e Statistica CCIAA Treviso - Belluno su dati Infocamere



Comune di SANTO STEFANO DI CADORE. Unità locali attive per tipologia. Situazione al 31/12/2022 - confronto decennale

SETTORI	SEDI			UNITA' LOCALI DIPENDENTI			UNITA' LOCALI TOTALI		
	dic-12	dic-22	Var. ass.	dic-12	dic-22	Var. ass.	dic-12	dic-22	Var. ass.
<b>Agricoltura, silvicoltura e pesca</b>	<b>21</b>	<b>25</b>	<b>4</b>	<b>4</b>	<b>4</b>	<b>-</b>	<b>25</b>	<b>29</b>	<b>4</b>
<b>Attività manifatturiere</b>	<b>21</b>	<b>24</b>	<b>3</b>	<b>6</b>	<b>8</b>	<b>2</b>	<b>27</b>	<b>32</b>	<b>5</b>
10-11 Alimentari e bevande	2	4	2	2	2	-	4	6	2
13 al 15 Sistema moda	-	1	1	-	1	1	-	2	2
16 e 31 Legno arredo	5	8	3	2	3	1	7	11	4
24 al 30 metalmeccanica	9	4	-5	2	1	-1	11	5	-6
Altro manifatturiero	5	7	2	-	1	1	5	8	3
<b>Altra Industria</b>	<b>-</b>	<b>-</b>	<b>-</b>	<b>-</b>	<b>2</b>	<b>2</b>	<b>-</b>	<b>2</b>	<b>2</b>
<b>Costruzioni</b>	<b>48</b>	<b>30</b>	<b>-18</b>	<b>8</b>	<b>11</b>	<b>3</b>	<b>56</b>	<b>41</b>	<b>-15</b>
<b>Commercio</b>	<b>38</b>	<b>40</b>	<b>2</b>	<b>38</b>	<b>31</b>	<b>-7</b>	<b>76</b>	<b>71</b>	<b>-5</b>
Commercio e riparazione auto e moto	5	4	-1	1	1	-	6	5	-1
Commercio all'ingrosso	3	9	6	1	-	-1	4	9	5
Commercio al dettaglio	30	27	-3	36	30	-6	66	57	-9
<b>Alloggio e ristorazione</b>	<b>35</b>	<b>37</b>	<b>2</b>	<b>6</b>	<b>8</b>	<b>2</b>	<b>41</b>	<b>45</b>	<b>4</b>
55 Alloggio	9	13	4	-	1	1	9	14	5
56 Attività dei servizi di ristorazione	26	24	-2	6	7	1	32	31	-1
<b>Servizi alle imprese</b>	<b>24</b>	<b>20</b>	<b>-4</b>	<b>19</b>	<b>25</b>	<b>6</b>	<b>43</b>	<b>45</b>	<b>2</b>
H Trasporto e magazzinaggio	7	4	-3	1	5	4	8	9	1
J Servizi di informazione e comunicazione	5	2	-3	1	-	-1	6	2	-4
K Attività finanziarie e assicurative	2	3	1	8	7	-1	10	10	-
L Attività immobiliari	3	3	-	3	2	-1	6	5	-1
M Attività professionali, scientifiche e tecniche	4	5	1	5	9	4	9	14	5
N Noleggio, ag. viaggio, serv. supporto imprese	3	3	-	1	2	1	4	5	1
<b>Servizi alle persone</b>	<b>18</b>	<b>12</b>	<b>-6</b>	<b>4</b>	<b>5</b>	<b>1</b>	<b>22</b>	<b>17</b>	<b>-5</b>
O Amm. pubblica e difesa; assic. sociale obbligatoria	-	-	-	-	-	-	-	-	-
P Istruzione	-	-	-	1	1	-	1	1	-
Q Sanità e assistenza sociale	-	-	-	1	1	-	1	1	-
R Att. artistiche, sportive, intrattenim./divert.	2	1	-1	-	-	-	2	1	-1
S Altre attività di servizi	16	11	-5	2	3	1	18	14	-4
T Att. famiglie e convivenze come datori di lavoro	-	-	-	-	-	-	-	-	-
<b>Non classificate</b>	<b>-</b>	<b>-</b>	<b>-</b>	<b>1</b>	<b>1</b>	<b>-</b>	<b>1</b>	<b>1</b>	<b>-</b>
<b>TOTALE</b>	<b>205</b>	<b>188</b>	<b>-17</b>	<b>86</b>	<b>95</b>	<b>9</b>	<b>291</b>	<b>283</b>	<b>-8</b>



Comune di SANTO STEFANO DI CADORE. Imprese artigiane e non artigiane attive e relativi addetti d'impresa per settori economici. Situazione al 31/12

SETTORI	ARTIGIANE		NON ARTIGIANE		TOTALE		% artigiane su totale	
	Sedi	Addetti d'impresa	Sedi	Addetti d'impresa	Sedi	Addetti d'impresa	Sedi	Addetti d'impresa
<b>Agricoltura, silvicoltura e pesca</b>	<b>7</b>	<b>6</b>	<b>18</b>	<b>13</b>	<b>25</b>	<b>19</b>	<b>28,0</b>	<b>31,6</b>
<b>Attività manifatturiere</b>	<b>19</b>	<b>40</b>	<b>4</b>	<b>24</b>	<b>24</b>	<b>70</b>	<b>79,2</b>	<b>57,1</b>
10-11 Alimentari e bevande	3	13	-	-	4	19	75,0	68,4
13 al 15 Sistema moda	1	1	-	-	1	1	100,0	100,0
16 e 31 Legno arredo	8	12	-	-	8	12	100,0	100,0
24 al 30 metalmeccanica	2	4	2	20	4	24	50,0	16,7
Altro manifatturiero	5	10	2	4	7	14	71,4	71,4
<b>Altra Industria</b>	-	-	-	-	-	-	-	-
<b>Costruzioni</b>	<b>24</b>	<b>39</b>	<b>6</b>	<b>4</b>	<b>30</b>	<b>43</b>	<b>80,0</b>	<b>90,7</b>
<b>Commercio</b>	<b>4</b>	<b>8</b>	<b>36</b>	<b>74</b>	<b>40</b>	<b>82</b>	<b>10,0</b>	<b>9,8</b>
Commercio e riparazione auto e moto	4	8	-	-	4	8	100,0	100,0
Commercio all'ingrosso	-	-	9	15	9	15	-	-
Commercio al dettaglio	-	-	27	59	27	59	-	-
<b>Alloggio e ristorazione</b>	<b>2</b>	<b>5</b>	<b>35</b>	<b>130</b>	<b>37</b>	<b>135</b>	<b>5,4</b>	<b>3,7</b>
55 Alloggio	-	-	13	60	13	60	-	-
56 Attività dei servizi di ristorazione	2	5	22	70	24	75	8,3	6,7
<b>Servizi alle imprese</b>	<b>5</b>	<b>7</b>	<b>15</b>	<b>307</b>	<b>20</b>	<b>314</b>	<b>25,0</b>	<b>2,2</b>
H Trasporto e magazzinaggio	3	4	1	2	4	6	75,0	66,7
J Servizi di informazione e comunicazione	-	-	2	1	2	1	-	-
K Attività finanziarie e assicurative	-	-	3	4	3	4	-	-
L Attività immobiliari	-	-	3	1	3	1	-	-
M Attività professionali, scientifiche e tecniche	-	-	5	298	5	298	-	-
N Noleggio, ag. viaggio, serv. supporto imprese	2	3	1	1	3	4	66,7	75,0
<b>Servizi alle persone</b>	<b>10</b>	<b>15</b>	<b>2</b>	<b>-</b>	<b>12</b>	<b>15</b>	<b>83,3</b>	<b>100,0</b>
O Amm. pubblica e difesa; assic. sociale obbligatoria	-	-	-	-	-	-	-	-
P Istruzione	-	-	-	-	-	-	-	-
Q Sanità' e assistenza sociale	-	-	-	-	-	-	-	-
R Att. artistiche, sportive, intrattenim./divert.	-	-	1	-	1	-	-	-
S Altre attività di servizi	10	15	1	-	11	15	90,9	100,0
T Att. famiglie e convivenze come datori di lavoro	-	-	-	-	-	-	-	-
<b>Non classificate</b>	-	-	-	-	-	-	-	-
<b>TOTALE</b>	<b>71</b>	<b>120</b>	<b>116</b>	<b>552</b>	<b>188</b>	<b>678</b>	<b>37,8</b>	<b>17,7</b>

Fonte: elab. Ufficio Studi e Statistica CCIAA Treviso - Belluno su dati Infocamere

Comune di SANTO STEFANO DI CADORE. Imprese femminili, giovanili e straniere attive e relativi addetti d'impresa per settori economici. Situazione al 31/12/2022

SETTORI	FEMMINILI				GIOVANILI				STRANIERE			
	Sedi	Addetti d'impresa	% sul totale		Sedi	Addetti d'impresa	% sul totale		Sedi	Addetti d'impresa	% sul totale	
			Sedi	Addetti d'impresa			Sedi	Addetti d'impresa			Sedi	Addetti d'impresa
<b>Agricoltura, silvicoltura e pesca</b>	<b>1</b>	<b>1</b>	<b>4,0</b>	<b>5,3</b>	<b>7</b>	<b>7</b>	<b>28,0</b>	<b>36,8</b>	<b>3</b>	<b>2</b>	<b>12,0</b>	<b>10,5</b>
<b>Attività manifatturiere</b>	<b>3</b>	<b>9</b>	<b>12,5</b>	<b>12,9</b>	<b>7</b>	<b>11</b>	<b>29,2</b>	<b>15,7</b>	-	-	-	-
10-11 Alimentari e bevande	1	7	25,0	36,8	-	-	-	-	-	-	-	-
13 al 15 Sistema moda	1	1	100,0	100,0	1	1	100,0	100,0	-	-	-	-
16 e 31 Legno arredo	-	-	-	-	3	3	37,5	25,0	-	-	-	-
24 al 30 metalmeccanica	-	-	-	-	1	3	25,0	12,5	-	-	-	-
Altro manifatturiero	1	1	14,3	7,1	2	4	28,6	28,6	-	-	-	-
<b>Altra Industria</b>	-	-	-	-	-	-	-	-	-	-	-	-
<b>Costruzioni</b>	<b>1</b>	<b>1</b>	<b>3,3</b>	<b>2,3</b>	<b>1</b>	<b>1</b>	<b>3,3</b>	<b>2,3</b>	<b>2</b>	<b>5</b>	<b>6,7</b>	<b>11,6</b>
<b>Commercio</b>	<b>13</b>	<b>30</b>	<b>32,5</b>	<b>36,6</b>	<b>4</b>	<b>6</b>	<b>10,0</b>	<b>7,3</b>	<b>1</b>	-	<b>2,5</b>	-
Commercio e riparazione auto e moto	1	5	25,0	62,5	-	-	-	-	-	-	-	-
Commercio all'ingrosso	1	1	11,1	6,7	1	1	11,1	6,7	-	-	-	-
Commercio al dettaglio	11	24	40,7	40,7	3	5	11,1	8,5	1	-	3,7	-
<b>Alloggio e ristorazione</b>	<b>21</b>	<b>63</b>	<b>56,8</b>	<b>46,7</b>	<b>4</b>	<b>9</b>	<b>10,8</b>	<b>6,7</b>	<b>2</b>	<b>14</b>	<b>5,4</b>	<b>10,4</b>
55 Alloggio	9	32	69,2	53,3	-	-	-	-	1	10	7,7	16,7
56 Attività dei servizi di ristorazione	12	31	50,0	41,3	4	9	16,7	12,0	1	4	4,2	5,3
<b>Servizi alle imprese</b>	<b>3</b>	<b>3</b>	<b>15,0</b>	<b>1,0</b>	<b>4</b>	<b>4</b>	<b>20,0</b>	<b>1,3</b>	<b>3</b>	<b>4</b>	<b>15,0</b>	<b>1,3</b>
H Trasporto e magazzinaggio	-	-	-	-	-	-	-	-	-	-	-	-
J Servizi di informazione e comunicazione	-	-	-	-	-	-	-	-	-	-	-	-
K Attività finanziarie e assicurative	-	-	-	-	1	1	33,3	25,0	1	2	33,3	50,0
L Attività immobiliari	-	-	-	-	-	-	-	-	-	-	-	-
M Attività professionali, scientifiche e tecniche	1	1	20,0	0,3	2	2	40,0	0,7	-	-	-	-
N Noleggio, ag. viaggio, serv. supporto imprese	2	2	66,7	50,0	1	1	33,3	25,0	2	2	66,7	50,0
<b>Servizi alle persone</b>	<b>9</b>	<b>14</b>	<b>75,0</b>	<b>93,3</b>	<b>2</b>	<b>2</b>	<b>16,7</b>	<b>13,3</b>	-	-	-	-
O Amm. pubblica e difesa; assic. sociale obbligatoria	-	-	-	-	-	-	-	-	-	-	-	-
P Istruzione	-	-	-	-	-	-	-	-	-	-	-	-
Q Sanità e assistenza sociale	-	-	-	-	-	-	-	-	-	-	-	-
R Att. artistiche, sportive, intrattenim./divert.	-	-	-	-	1	-	100,0	-	-	-	-	-
S Altre attività di servizi	9	14	81,8	93,3	1	2	9,1	13,3	-	-	-	-
T Att. famiglie e convivenze come datori di lavoro	-	-	-	-	-	-	-	-	-	-	-	-
<b>Non classificate</b>	-	-	-	-	-	-	-	-	-	-	-	-
<b>TOTALE</b>	<b>51</b>	<b>121</b>	<b>27,1</b>	<b>17,8</b>	<b>29</b>	<b>40</b>	<b>15,4</b>	<b>5,9</b>	<b>11</b>	<b>25</b>	<b>5,9</b>	<b>3,7</b>

**Comune di SEDICO in sintesi. Situazione al 31/12/2022**

**Le imprese del territorio**

	Numero	Rispetto allo scorso anno	Rispetto a 10 anni fa	Comune/ Provincia	N° addetti alle Unità locali totali	Numero	Comune/ Provincia
<b>Unità locali attive</b>	791	-18 ↓	-3 ↓	4,3%	5.997	8,0%	

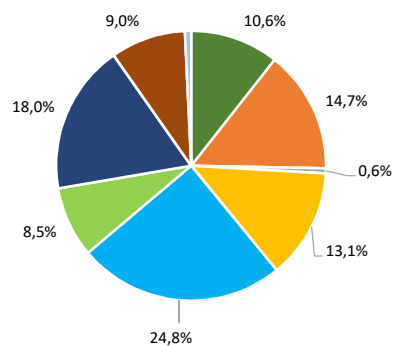
**Le caratteristiche delle imprese**

<b>Sedi d'impresa attive</b>			<b>N° addetti d'impresa</b>		
	Numero	% sul totale imprese		Numero	% sul totale addetti
<b>di cui:</b>					
<b>Artigiane</b>	208	35,4		643	22,2
<b>Femminili</b>	117	19,9		263	9,1
<b>Giovanili</b>	55	9,4		89	3,1
<b>Straniere</b>	42	7,2		76	2,6

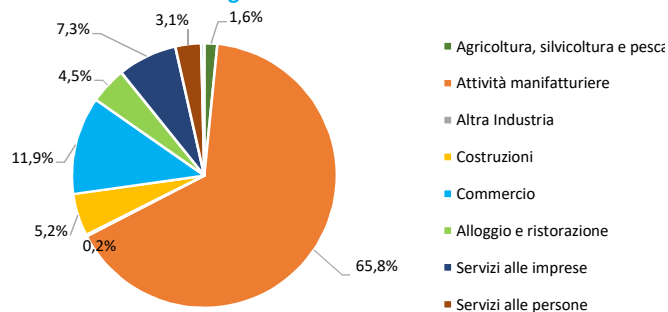
	Numero	Rispetto allo scorso anno	Rispetto a 10 anni fa
<b>Unità locali dipendenti</b>	204	-3 ↓	29 ↑

**Le specializzazioni del territorio**

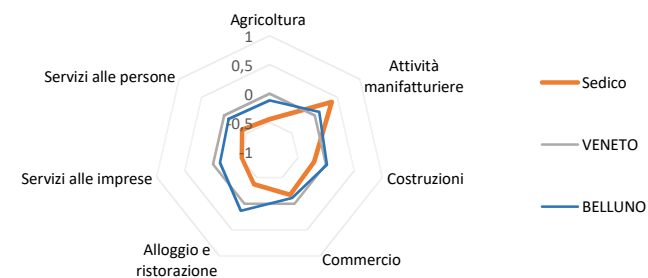
**Peso % dei settori nelle unità locali totali**



**Peso % dei settori negli addetti alle unità locali totali**



**Indice di specializzazione**





Comune di SEDICO. Unità locali attive per tipologia e relativi addetti. Situazione al 31/12/2022

SETTORI	SEDI d'impresa	UNITA' LOCALI DIPENDENTI				UL totali	ADDETTI alle UL totali	% ADDETTI SETTORE SU TOT. ADDETTI
		UL con sede in provincia	1a. UL con sede fuori provincia	Altre UL con sede fuori provincia	TOTALE			
<b>Agricoltura, silvicoltura e pesca</b>	<b>78</b>	<b>5</b>	<b>-</b>	<b>1</b>	<b>6</b>	<b>84</b>	<b>95</b>	<b>1,6</b>
<b>Attività manifatturiere</b>	<b>83</b>	<b>25</b>	<b>1</b>	<b>7</b>	<b>33</b>	<b>116</b>	<b>3.948</b>	<b>65,8</b>
10-11 Alimentari e bevande	8	1	-	-	1	9	38	0,6
13 al 15 Sistema moda	4	-	-	-	-	4	5	0,1
16 e 31 Legno arredo	19	3	-	-	3	22	119	2,0
24 al 30 metalmeccanica	27	13	-	5	18	45	778	13,0
Altro manifatturiero	25	8	1	2	11	36	3.008	50,2
<b>Altra Industria</b>	<b>2</b>	<b>2</b>	<b>1</b>	<b>-</b>	<b>3</b>	<b>5</b>	<b>11</b>	<b>0,2</b>
<b>Costruzioni</b>	<b>91</b>	<b>10</b>	<b>3</b>	<b>-</b>	<b>13</b>	<b>104</b>	<b>310</b>	<b>5,2</b>
<b>Comercio</b>	<b>139</b>	<b>38</b>	<b>15</b>	<b>4</b>	<b>57</b>	<b>196</b>	<b>716</b>	<b>11,9</b>
Comercio e riparazione auto e moto	11	4	2	1	7	18	92	1,5
Comercio all'ingrosso	55	12	9	-	21	76	163	2,7
Comercio al dettaglio	73	22	4	3	29	102	461	7,7
<b>Alloggio e ristorazione</b>	<b>45</b>	<b>19</b>	<b>3</b>	<b>-</b>	<b>22</b>	<b>67</b>	<b>270</b>	<b>4,5</b>
55 Alloggio	7	5	-	-	5	12	8	0,1
56 Attività dei servizi di ristorazione	38	14	3	-	17	55	262	4,4
<b>Servizi alle imprese</b>	<b>96</b>	<b>24</b>	<b>7</b>	<b>15</b>	<b>46</b>	<b>142</b>	<b>436</b>	<b>7,3</b>
H Trasporto e magazzinaggio	11	5	3	4	12	23	238	4,0
J Servizi di informazione e comunicazione	11	-	-	-	-	11	23	0,4
K Attività finanziarie e assicurative	9	5	-	9	14	23	59	1,0
L Attività immobiliari	29	4	-	-	4	33	27	0,5
M Attività professionali, scientifiche e tecniche	17	7	1	2	10	27	45	0,8
N Noleggio, agenzie di viaggio, servizi di supporto alle imprese	19	3	3	-	6	25	44	0,7
<b>Servizi alle persone</b>	<b>53</b>	<b>16</b>	<b>2</b>	<b>-</b>	<b>18</b>	<b>71</b>	<b>187</b>	<b>3,1</b>
O Amministrazione pubblica e difesa; assicurazione sociale obbligatoria	-	-	-	-	-	-	-	-
P Istruzione	2	6	-	-	6	8	67	1,1
Q Sanità e assistenza sociale	1	3	2	-	5	6	22	0,4
R Attività artistiche, sportive, di intrattenimento e divertimento	7	-	-	-	-	7	4	0,1
S Altre attività di servizi	43	7	-	-	7	50	94	1,6
T Attività di famiglie e convivenze come datori di lavoro	-	-	-	-	-	-	-	-
<b>Non classificate</b>	<b>-</b>	<b>2</b>	<b>1</b>	<b>3</b>	<b>6</b>	<b>6</b>	<b>24</b>	<b>0,4</b>
<b>TOTALE</b>	<b>587</b>	<b>141</b>	<b>33</b>	<b>30</b>	<b>204</b>	<b>791</b>	<b>5.997</b>	<b>100,0</b>

Fonte: elab. Ufficio Studi e Statistica CCIAA Treviso - Belluno su dati Infocamere





Comune di SEDICO. Unità locali attive per tipologia. Situazione al 31/12/2022 - confronto con i periodi indicati

SETTORI	SEDI				UNITA' LOCALI DIPENDENTI				UNITA' LOCALI TOTALI			
	dic-22	Var. ass.			dic-22	Var. ass.			dic-22	Var. ass.		
		dic 22/ sett 22	dic 22/ dic 21	dic 22/ dic 19		dic 22/ sett 22	dic 22/ dic 21	dic 22/ dic 19		dic 22/ sett 22	dic 22/ dic 21	dic 22/ dic 19
<b>Agricoltura, silvicoltura e pesca</b>	<b>78</b>	-	<b>1</b>	<b>-1</b>	<b>6</b>	-	<b>1</b>	<b>2</b>	<b>84</b>	-	<b>2</b>	<b>1</b>
<b>Attività manifatturiere</b>	<b>83</b>	<b>-1</b>	<b>-4</b>	<b>-6</b>	<b>33</b>	-	<b>-1</b>	<b>3</b>	<b>116</b>	<b>-1</b>	<b>-5</b>	<b>-3</b>
10-11 Alimentari e bevande	8	<b>-1</b>	-	2	1	-	<b>-1</b>	-	9	<b>-1</b>	<b>-1</b>	2
13 al 15 Sistema moda	4	-	1	-	-	-	-	<b>-1</b>	4	-	1	<b>-1</b>
16 e 31 Legno arredo	19	-	<b>-2</b>	<b>-3</b>	3	-	<b>-1</b>	<b>-1</b>	22	-	<b>-3</b>	<b>-4</b>
24 al 30 metalmeccanica	27	-	1	-	18	-	1	6	45	-	2	6
Altro manifatturiero	25	-	<b>-4</b>	<b>-5</b>	11	-	-	<b>-1</b>	36	-	<b>-4</b>	<b>-6</b>
<b>Altra Industria</b>	<b>2</b>	-	-	<b>-1</b>	<b>3</b>	-	-	<b>2</b>	<b>5</b>	-	-	<b>1</b>
<b>Costruzioni</b>	<b>91</b>	-	<b>-1</b>	<b>3</b>	<b>13</b>	-	-	<b>-3</b>	<b>104</b>	-	<b>-1</b>	-
<b>Commercio</b>	<b>139</b>	<b>-3</b>	<b>-4</b>	<b>-4</b>	<b>57</b>	<b>-1</b>	<b>-4</b>	<b>3</b>	<b>196</b>	<b>-4</b>	<b>-8</b>	<b>-1</b>
Commercio e riparazione auto e moto	11	-	-	<b>-1</b>	7	-	<b>-1</b>	<b>-1</b>	18	-	<b>-1</b>	<b>-2</b>
Commercio all'ingrosso	55	<b>-3</b>	<b>-1</b>	<b>-3</b>	21	-	-	7	76	<b>-3</b>	<b>-1</b>	4
Commercio al dettaglio	73	-	<b>-3</b>	-	29	<b>-1</b>	<b>-3</b>	<b>-3</b>	102	<b>-1</b>	<b>-6</b>	<b>-3</b>
<b>Alloggio e ristorazione</b>	<b>45</b>	-	-	<b>-4</b>	<b>22</b>	<b>-1</b>	-	<b>8</b>	<b>67</b>	<b>-1</b>	-	<b>4</b>
55 Alloggio	7	-	-	1	5	-	2	4	12	-	2	5
56 Attività dei servizi di ristorazione	38	-	-	<b>-5</b>	17	<b>-1</b>	<b>-2</b>	4	55	<b>-1</b>	<b>-2</b>	<b>-1</b>
<b>Servizi alle imprese</b>	<b>96</b>	-	-	<b>-5</b>	<b>46</b>	-	<b>-2</b>	<b>1</b>	<b>142</b>	-	<b>-2</b>	<b>-4</b>
H Trasporto e magazzinaggio	11	-	<b>-1</b>	<b>-4</b>	12	-	<b>-1</b>	<b>-1</b>	23	-	<b>-2</b>	<b>-5</b>
J Servizi di informazione e comunicazione	11	-	2	3	-	-	-	-	11	-	2	3
K Attività finanziarie e assicurative	9	-	<b>-1</b>	<b>-3</b>	14	-	-	1	23	-	<b>-1</b>	<b>-2</b>
L Attività immobiliari	29	1	1	<b>-1</b>	4	-	-	3	33	1	1	2
M Attività professionali, scientifiche e tecniche	17	<b>-1</b>	<b>-1</b>	-	10	-	-	<b>-1</b>	27	<b>-1</b>	<b>-1</b>	<b>-1</b>
N Noleggio, ag. viaggio, serv. supporto imprese	19	-	-	-	6	-	<b>-1</b>	<b>-1</b>	25	-	<b>-1</b>	<b>-1</b>
<b>Servizi alle persone</b>	<b>53</b>	<b>-2</b>	<b>-7</b>	<b>-3</b>	<b>18</b>	-	<b>1</b>	<b>1</b>	<b>71</b>	<b>-2</b>	<b>-6</b>	<b>-2</b>
O Amm. pubblica e difesa; assic. sociale obbligatoria	-	-	-	-	-	-	-	-	-	-	-	-
P Istruzione	2	-	-	-	6	-	2	2	8	-	2	2
Q Sanità e assistenza sociale	1	-	-	<b>-1</b>	5	-	-	-	6	-	-	<b>-1</b>
R Att. artistiche, sportive, intrattenim./divert.	7	-	<b>-1</b>	3	-	-	-	<b>-1</b>	7	-	<b>-1</b>	2
S Altre attività di servizi	43	<b>-2</b>	<b>-6</b>	<b>-5</b>	7	-	<b>-1</b>	-	50	<b>-2</b>	<b>-7</b>	<b>-5</b>
T Att. famiglie e convivenze come datori di lavoro	-	-	-	-	-	-	-	-	-	-	-	-
<b>Non classificate</b>	-	-	-	-	<b>6</b>	-	<b>2</b>	<b>2</b>	<b>6</b>	-	<b>2</b>	<b>2</b>
<b>TOTALE</b>	<b>587</b>	<b>-6</b>	<b>-15</b>	<b>-21</b>	<b>204</b>	<b>-2</b>	<b>-3</b>	<b>19</b>	<b>791</b>	<b>-8</b>	<b>-18</b>	<b>-2</b>

Fonte: elab. Ufficio Studi e Statistica CCIAA Treviso - Belluno su dati Infocamere



Comune di SEDICO. Unità locali attive per tipologia. Situazione al 31/12/2022 - confronto decennale

SETTORI	SEDI			UNITA' LOCALI DIPENDENTI			UNITA' LOCALI TOTALI		
	dic-12	dic-22	Var. ass.	dic-12	dic-22	Var. ass.	dic-12	dic-22	Var. ass.
<b>Agricoltura, silvicoltura e pesca</b>	<b>82</b>	<b>78</b>	<b>-4</b>	<b>3</b>	<b>6</b>	<b>3</b>	<b>85</b>	<b>84</b>	<b>-1</b>
<b>Attività manifatturiere</b>	<b>88</b>	<b>83</b>	<b>-5</b>	<b>30</b>	<b>33</b>	<b>3</b>	<b>118</b>	<b>116</b>	<b>-2</b>
10-11 Alimentari e bevande	7	8	1	1	1	-	8	9	1
13 al 15 Sistema moda	7	4	-3	-	-	-	7	4	-3
16 e 31 Legno arredo	24	19	-5	6	3	-3	30	22	-8
24 al 30 metalmeccanica	26	27	1	11	18	7	37	45	8
Altro manifatturiero	24	25	1	12	11	-1	36	36	-
<b>Altra Industria</b>	<b>1</b>	<b>2</b>	<b>1</b>	<b>-</b>	<b>3</b>	<b>3</b>	<b>1</b>	<b>5</b>	<b>4</b>
<b>Costruzioni</b>	<b>95</b>	<b>91</b>	<b>-4</b>	<b>21</b>	<b>13</b>	<b>-8</b>	<b>116</b>	<b>104</b>	<b>-12</b>
<b>Commercio</b>	<b>154</b>	<b>139</b>	<b>-15</b>	<b>54</b>	<b>57</b>	<b>3</b>	<b>208</b>	<b>196</b>	<b>-12</b>
Commercio e riparazione auto e moto	17	11	-6	7	7	-	24	18	-6
Commercio all'ingrosso	56	55	-1	11	21	10	67	76	9
Commercio al dettaglio	81	73	-8	36	29	-7	117	102	-15
<b>Alloggio e ristorazione</b>	<b>51</b>	<b>45</b>	<b>-6</b>	<b>15</b>	<b>22</b>	<b>7</b>	<b>66</b>	<b>67</b>	<b>1</b>
55 Alloggio	4	7	3	2	5	3	6	12	6
56 Attività dei servizi di ristorazione	47	38	-9	13	17	4	60	55	-5
<b>Servizi alle imprese</b>	<b>101</b>	<b>96</b>	<b>-5</b>	<b>35</b>	<b>46</b>	<b>11</b>	<b>136</b>	<b>142</b>	<b>6</b>
H Trasporto e magazzinaggio	15	11	-4	8	12	4	23	23	-
J Servizi di informazione e comunicazione	9	11	2	3	-	-3	12	11	-1
K Attività finanziarie e assicurative	14	9	-5	14	14	-	28	23	-5
L Attività immobiliari	24	29	5	2	4	2	26	33	7
M Attività professionali, scientifiche e tecniche	23	17	-6	6	10	4	29	27	-2
N Noleggio, ag. viaggio, serv. supporto imprese	16	19	3	2	6	4	18	25	7
<b>Servizi alle persone</b>	<b>47</b>	<b>53</b>	<b>6</b>	<b>13</b>	<b>18</b>	<b>5</b>	<b>60</b>	<b>71</b>	<b>11</b>
O Amm. pubblica e difesa; assic. sociale obbligatoria	-	-	-	-	-	-	-	-	-
P Istruzione	1	2	1	3	6	3	4	8	4
Q Sanità e assistenza sociale	3	1	-2	3	5	2	6	6	-
R Att. artistiche, sportive, intrattenim./divert.	5	7	2	2	-	-2	7	7	-
S Altre attività di servizi	38	43	5	5	7	2	43	50	7
T Att. famiglie e convivenze come datori di lavoro	-	-	-	-	-	-	-	-	-
<b>Non classificate</b>	<b>-</b>	<b>-</b>	<b>-</b>	<b>4</b>	<b>6</b>	<b>2</b>	<b>4</b>	<b>6</b>	<b>2</b>
<b>TOTALE</b>	<b>619</b>	<b>587</b>	<b>-32</b>	<b>175</b>	<b>204</b>	<b>29</b>	<b>794</b>	<b>791</b>	<b>-3</b>

Fonte: elab. Ufficio Studi e Statistica CCIAA Treviso - Belluno su dati Infocamere



Comune di SEDICO. Imprese artigiane e non artigiane attive e relativi addetti d'impresa per settori economici. Situazione al 31/12/2022

SETTORI	ARTIGIANE		NON ARTIGIANE		TOTALE		% artigiane su totale	
	Sedi	Addetti d'impresa	Sedi	Addetti d'impresa	Sedi	Addetti d'impresa	Sedi	Addetti d'impresa
<b>Agricoltura, silvicoltura e pesca</b>	<b>1</b>	<b>1</b>	<b>77</b>	<b>107</b>	<b>78</b>	<b>108</b>	<b>1,3</b>	<b>0,9</b>
<b>Attività manifatturiere</b>	<b>57</b>	<b>227</b>	<b>25</b>	<b>916</b>	<b>83</b>	<b>1.162</b>	<b>68,7</b>	<b>19,5</b>
10-11 Alimentari e bevande	6	18	1	5	8	42	75,0	42,9
13 al 15 Sistema moda	2	3	2	4	4	7	50,0	42,9
16 e 31 Legno arredo	14	55	5	64	19	119	73,7	46,2
24 al 30 metalmeccanica	12	46	15	730	27	776	44,4	5,9
Altro manifatturiero	23	105	2	113	25	218	92,0	48,2
<b>Altra Industria</b>	<b>-</b>	<b>-</b>	<b>2</b>	<b>49</b>	<b>2</b>	<b>49</b>	<b>-</b>	<b>-</b>
<b>Costruzioni</b>	<b>71</b>	<b>162</b>	<b>20</b>	<b>56</b>	<b>91</b>	<b>218</b>	<b>78,0</b>	<b>74,3</b>
<b>Commercio</b>	<b>14</b>	<b>46</b>	<b>125</b>	<b>601</b>	<b>139</b>	<b>647</b>	<b>10,1</b>	<b>7,1</b>
Commercio e riparazione auto e moto	9	35	2	3	11	38	81,8	92,1
Commercio all'ingrosso	2	7	53	119	55	126	3,6	5,6
Commercio al dettaglio	3	4	70	479	73	483	4,1	0,8
<b>Alloggio e ristorazione</b>	<b>5</b>	<b>40</b>	<b>40</b>	<b>264</b>	<b>45</b>	<b>304</b>	<b>11,1</b>	<b>13,2</b>
55 Alloggio	-	-	7	9	7	9	-	-
56 Attività dei servizi di ristorazione	5	40	33	255	38	295	13,2	13,6
<b>Servizi alle imprese</b>	<b>21</b>	<b>68</b>	<b>75</b>	<b>197</b>	<b>96</b>	<b>265</b>	<b>21,9</b>	<b>25,7</b>
H Trasporto e magazzinaggio	7	44	4	81	11	125	63,6	35,2
J Servizi di informazione e comunicazione	4	3	7	20	11	23	36,4	13,0
K Attività finanziarie e assicurative	-	-	9	8	9	8	-	-
L Attività immobiliari	-	-	29	41	29	41	-	-
M Attività professionali, scientifiche e tecniche	2	2	15	27	17	29	11,8	6,9
N Noleggio, ag. viaggio, serv. supporto imprese	8	19	11	20	19	39	42,1	48,7
<b>Servizi alle persone</b>	<b>39</b>	<b>99</b>	<b>14</b>	<b>38</b>	<b>53</b>	<b>137</b>	<b>73,6</b>	<b>72,3</b>
O Amm. pubblica e difesa; assic. sociale obbligatoria	-	-	-	-	-	-	-	-
P Istruzione	-	-	2	27	2	27	-	-
Q Sanità' e assistenza sociale	-	-	1	1	1	1	-	-
R Att. artistiche, sportive, intrattenim./divert.	2	4	5	2	7	6	28,6	66,7
S Altre attività di servizi	37	95	6	8	43	103	86,0	92,2
T Att. famiglie e convivenze come datori di lavoro	-	-	-	-	-	-	-	-
<b>Non classificate</b>	<b>-</b>	<b>-</b>	<b>-</b>	<b>-</b>	<b>-</b>	<b>-</b>	<b>-</b>	<b>-</b>
<b>TOTALE</b>	<b>208</b>	<b>643</b>	<b>378</b>	<b>2.228</b>	<b>587</b>	<b>2.890</b>	<b>35,4</b>	<b>22,2</b>

Fonte: elab. Ufficio Studi e Statistica CCIAA Treviso - Belluno su dati Infocamere

Comune di SEDICO. Imprese femminili, giovanili e straniere attive e relativi addetti d'impresa per settori economici. Situazione al 31/12/2022

SETTORI	FEMMINILI				GIOVANILI				STRANIERE			
	Sedi	Addetti d'impresa	% sul totale		Sedi	Addetti d'impresa	% sul totale		Sedi	Addetti d'impresa	% sul totale	
			Sedi	Addetti d'impresa			Sedi	Addetti d'impresa			Sedi	Addetti d'impresa
<b>Agricoltura, silvicoltura e pesca</b>	<b>19</b>	<b>24</b>	<b>24,4</b>	<b>22,2</b>	<b>9</b>	<b>21</b>	<b>11,5</b>	<b>19,4</b>	<b>4</b>	<b>16</b>	<b>5,1</b>	<b>14,8</b>
<b>Attività manifatturiere</b>	<b>10</b>	<b>25</b>	<b>12,0</b>	<b>2,2</b>	<b>5</b>	<b>19</b>	<b>6,0</b>	<b>1,6</b>	<b>2</b>	<b>2</b>	<b>2,4</b>	<b>0,2</b>
10-11 Alimentari e bevande	3	5	37,5	11,9	-	-	-	-	-	-	-	-
13 al 15 Sistema moda	1	1	25,0	14,3	-	-	-	-	-	-	-	-
16 e 31 Legno arredo	1	-	5,3	-	3	3	15,8	2,5	1	1	5,3	0,8
24 al 30 metalmeccanica	3	7	11,1	0,9	1	11	3,7	1,4	1	1	3,7	0,1
Altro manifatturiero	2	12	8,0	5,5	1	5	4,0	2,3	-	-	-	-
<b>Altra Industria</b>	-	-	-	-	-	-	-	-	-	-	-	-
<b>Costruzioni</b>	-	-	-	-	<b>10</b>	<b>15</b>	<b>11,0</b>	<b>6,9</b>	<b>13</b>	<b>15</b>	<b>14,3</b>	<b>6,9</b>
<b>Commercio</b>	<b>29</b>	<b>45</b>	<b>20,9</b>	<b>7,0</b>	<b>9</b>	<b>4</b>	<b>6,5</b>	<b>0,6</b>	<b>11</b>	<b>17</b>	<b>7,9</b>	<b>2,6</b>
Commercio e riparazione auto e moto	-	-	-	-	1	-	9,1	-	-	-	-	-
Commercio all'ingrosso	3	8	5,5	6,3	2	-	3,6	-	1	1	1,8	0,8
Commercio al dettaglio	26	37	35,6	7,7	6	4	8,2	0,8	10	16	13,7	3,3
<b>Alloggio e ristorazione</b>	<b>15</b>	<b>90</b>	<b>33,3</b>	<b>29,6</b>	<b>6</b>	<b>18</b>	<b>13,3</b>	<b>5,9</b>	<b>3</b>	<b>10</b>	<b>6,7</b>	<b>3,3</b>
55 Alloggio	1	1	14,3	11,1	3	3	42,9	33,3	-	-	-	-
56 Attività dei servizi di ristorazione	14	89	36,8	30,2	3	15	7,9	5,1	3	10	7,9	3,4
<b>Servizi alle imprese</b>	<b>18</b>	<b>30</b>	<b>18,8</b>	<b>11,3</b>	<b>10</b>	<b>9</b>	<b>10,4</b>	<b>3,4</b>	<b>7</b>	<b>13</b>	<b>7,3</b>	<b>4,9</b>
H Trasporto e magazzinaggio	-	-	-	-	-	-	-	-	2	7	18,2	5,6
J Servizi di informazione e comunicazione	2	2	18,2	8,7	1	-	9,1	-	2	4	18,2	17,4
K Attività finanziarie e assicurative	3	4	33,3	50,0	-	-	-	-	-	-	-	-
L Attività immobiliari	5	5	17,2	12,2	1	1	3,4	2,4	1	1	3,4	2,4
M Attività professionali, scientifiche e tecniche	2	1	11,8	3,4	4	5	23,5	17,2	1	1	5,9	3,4
N Noleggio, ag. viaggio, serv. supporto imprese	6	18	31,6	46,2	4	3	21,1	7,7	1	-	5,3	-
<b>Servizi alle persone</b>	<b>26</b>	<b>49</b>	<b>49,1</b>	<b>35,8</b>	<b>6</b>	<b>3</b>	<b>11,3</b>	<b>2,2</b>	<b>2</b>	<b>3</b>	<b>3,8</b>	<b>2,2</b>
O Amm. pubblica e difesa; assic. sociale obbligatoria	-	-	-	-	-	-	-	-	-	-	-	-
P Istruzione	-	-	-	-	-	-	-	-	-	-	-	-
Q Sanità e assistenza sociale	1	1	100,0	100,0	-	-	-	-	-	-	-	-
R Att. artistiche, sportive, intrattenim./divert.	-	-	-	-	-	-	-	-	-	-	-	-
S Altre attività di servizi	25	48	58,1	46,6	6	3	14,0	2,9	2	3	4,7	2,9
T Att. famiglie e convivenze come datori di lavoro	-	-	-	-	-	-	-	-	-	-	-	-
<b>Non classificate</b>	-	-	-	-	-	-	-	-	-	-	-	-
<b>TOTALE</b>	<b>117</b>	<b>263</b>	<b>19,9</b>	<b>9,1</b>	<b>55</b>	<b>89</b>	<b>9,4</b>	<b>3,1</b>	<b>42</b>	<b>76</b>	<b>7,2</b>	<b>2,6</b>

Fonte: elab. Ufficio Studi e Statistica CCIAA Treviso - Belluno su dati Infocamere

**Comune di SELVA DI CADORE in sintesi. Situazione al 31/12/2022**

**Le imprese del territorio**

	Numero	Rispetto allo scorso anno	Rispetto a 10 anni fa	Comune/ Provincia	N° addetti alle Unità locali totali	Numero	Comune/ Provincia
<b>Unità locali attive</b>	93	-4 ↓	4 ↑	0,5%	232	0,3%	

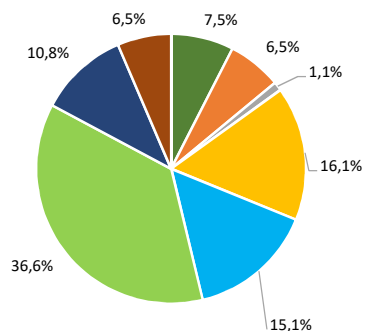
**Le caratteristiche delle imprese**

<b>Sedi d'impresa attive</b>			<b>N° addetti d'impresa</b>		
	Numero	% sul totale imprese		Numero	% sul totale addetti
<b>di cui:</b>					
<b>Artigiane</b>	20	29,4		43	21,4
<b>Femminili</b>	14	20,6		55	27,4
<b>Giovanili</b>	4	5,9		6	3,0
<b>Straniere</b>	4	5,9		15	7,5

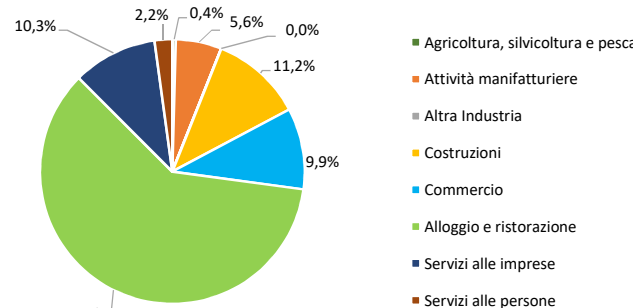
<b>Unità locali dipendenti</b>	Numero	Rispetto allo scorso anno	Rispetto a 10 anni fa
	25	0 =	5 ↑

**Le specializzazioni del territorio**

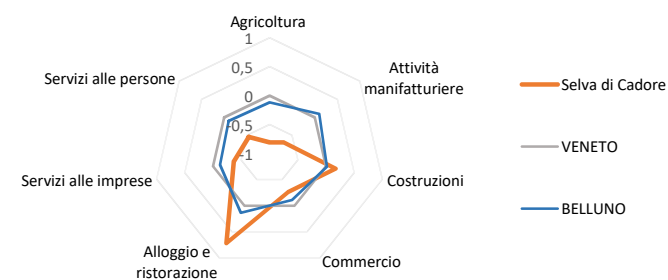
**Peso % dei settori nelle unità locali totali**



**Peso % dei settori negli addetti alle unità locali totali**



**Indice di specializzazione**





Comune di SELVA DI CADORE. Unità locali attive per tipologia e relativi addetti. Situazione al 31/12/2022

SETTORI	SEDI d'impresa	UNITA' LOCALI DIPENDENTI				UL totali	ADDETTI alle UL totali	% ADDETTI SETTORE SU TOT. ADDETTI
		UL con sede in provincia	1a. UL con sede fuori provincia	Altre UL con sede fuori provincia	TOTALE			
<b>Agricoltura, silvicoltura e pesca</b>	<b>6</b>	<b>1</b>	-	-	<b>1</b>	<b>7</b>	<b>1</b>	<b>0,4</b>
<b>Attività manifatturiere</b>	<b>6</b>	-	-	-	-	<b>6</b>	<b>13</b>	<b>5,6</b>
10-11 Alimentari e bevande	1	-	-	-	-	1	3	1,3
13 al 15 Sistema moda	-	-	-	-	-	-	-	-
16 e 31 Legno arredo	4	-	-	-	-	4	9	3,9
24 al 30 metalmeccanica	-	-	-	-	-	-	-	-
Altro manifatturiero	1	-	-	-	-	1	1	0,4
<b>Altra Industria</b>	-	-	-	<b>1</b>	<b>1</b>	<b>1</b>	-	-
<b>Costruzioni</b>	<b>13</b>	<b>2</b>	-	-	<b>2</b>	<b>15</b>	<b>26</b>	<b>11,2</b>
<b>Commercio</b>	<b>7</b>	<b>6</b>	-	<b>1</b>	<b>7</b>	<b>14</b>	<b>23</b>	<b>9,9</b>
Commercio e riparazione auto e moto	-	-	-	-	-	-	-	-
Commercio all'ingrosso	-	-	-	-	-	-	-	-
Commercio al dettaglio	7	6	-	1	7	14	23	9,9
<b>Alloggio e ristorazione</b>	<b>26</b>	<b>3</b>	<b>5</b>	-	<b>8</b>	<b>34</b>	<b>140</b>	<b>60,3</b>
55 Alloggio	16	1	3	-	4	20	92	39,7
56 Attività dei servizi di ristorazione	10	2	2	-	4	14	48	20,7
<b>Servizi alle imprese</b>	<b>6</b>	<b>1</b>	<b>2</b>	<b>1</b>	<b>4</b>	<b>10</b>	<b>24</b>	<b>10,3</b>
H Trasporto e magazzinaggio	2	-	-	1	1	3	17	7,3
J Servizi di informazione e comunicazione	-	-	-	-	-	-	-	-
K Attività finanziarie e assicurative	-	-	1	-	1	1	-	-
L Attività immobiliari	2	-	-	-	-	2	2	0,9
M Attività professionali, scientifiche e tecniche	-	-	-	-	-	-	-	-
N Noleggio, agenzie di viaggio, servizi di supporto alle imprese	2	1	1	-	2	4	5	2,2
<b>Servizi alle persone</b>	<b>4</b>	<b>2</b>	-	-	<b>2</b>	<b>6</b>	<b>5</b>	<b>2,2</b>
O Amministrazione pubblica e difesa; assicurazione sociale obbligatoria	-	-	-	-	-	-	-	-
P Istruzione	1	-	-	-	-	1	1	0,4
Q Sanità e assistenza sociale	-	1	-	-	1	1	-	-
R Attività artistiche, sportive, di intrattenimento e divertimento	1	-	-	-	-	1	1	0,4
S Altre attività di servizi	2	1	-	-	1	3	3	1,3
T Attività di famiglie e convivenze come datori di lavoro	-	-	-	-	-	-	-	-
<b>Non classificate</b>	-	-	-	-	-	-	-	-
<b>TOTALE</b>	<b>68</b>	<b>15</b>	<b>7</b>	<b>3</b>	<b>25</b>	<b>93</b>	<b>232</b>	<b>100,0</b>



Comune di SELVA DI CADORE. Unità locali attive per tipologia. Situazione al 31/12/2022 - confronto con i periodi indicati

SETTORI	SEDI				UNITA' LOCALI DIPENDENTI				UNITA' LOCALI TOTALI			
	dic-22	Var. ass.			dic-22	Var. ass.			dic-22	Var. ass.		
		dic 22/ sett 22	dic 22/ dic 21	dic 22/ dic 19		dic 22/ sett 22	dic 22/ dic 21	dic 22/ dic 19		dic 22/ sett 22	dic 22/ dic 21	dic 22/ dic 19
<b>Agricoltura, silvicoltura e pesca</b>	<b>6</b>	-	-	<b>1</b>	<b>1</b>	-	-	-	<b>7</b>	-	-	<b>1</b>
<b>Attività manifatturiere</b>	<b>6</b>	-	-	-	-	-	-	-	<b>6</b>	-	-	-
10-11 Alimentari e bevande	1	-	-	-	-	-	-	-	1	-	-	-
13 al 15 Sistema moda	-	-	-	-	-	-	-	-	-	-	-	-
16 e 31 Legno arredo	4	-	-	-	-	-	-	-	4	-	-	-
24 al 30 metalmeccanica	-	-	-	-	-	-	-	-	-	-	-	-
Altro manifatturiero	1	-	-	-	-	-	-	-	1	-	-	-
<b>Altra Industria</b>	-	-	-	-	<b>1</b>	-	-	<b>1</b>	<b>1</b>	-	-	<b>1</b>
<b>Costruzioni</b>	<b>13</b>	<b>-2</b>	<b>-3</b>	<b>-2</b>	<b>2</b>	-	-	<b>1</b>	<b>15</b>	<b>-2</b>	<b>-3</b>	<b>-1</b>
<b>Commercio</b>	<b>7</b>	<b>1</b>	-	-	<b>7</b>	-	<b>1</b>	<b>2</b>	<b>14</b>	<b>1</b>	<b>1</b>	<b>2</b>
Commercio e riparazione auto e moto	-	-	-	-	-	-	-	-	-	-	-	-
Commercio all'ingrosso	-	-	-	-	-	-	-	-	-	-	-	-
Commercio al dettaglio	7	1	-	-	7	-	1	2	14	1	1	2
<b>Alloggio e ristorazione</b>	<b>26</b>	-	<b>-1</b>	<b>2</b>	<b>8</b>	-	<b>-1</b>	<b>-2</b>	<b>34</b>	-	<b>-2</b>	-
55 Alloggio	16	-	<b>-1</b>	<b>1</b>	4	-	<b>-1</b>	<b>-2</b>	20	-	<b>-2</b>	<b>-1</b>
56 Attività dei servizi di ristorazione	10	-	-	<b>1</b>	4	-	-	-	14	-	-	<b>1</b>
<b>Servizi alle imprese</b>	<b>6</b>	-	-	<b>-1</b>	<b>4</b>	-	-	<b>-1</b>	<b>10</b>	-	-	<b>-2</b>
H Trasporto e magazzinaggio	2	-	-	-	1	-	-	-	3	-	-	-
J Servizi di informazione e comunicazione	-	-	-	-	-	-	-	-	-	-	-	-
K Attività finanziarie e assicurative	-	-	-	-	1	-	-	-	1	-	-	-
L Attività immobiliari	2	-	-	-	-	-	-	-	2	-	-	-
M Attività professionali, scientifiche e tecniche	-	-	-	-	-	-	-	<b>-1</b>	-	-	-	<b>-1</b>
N Noleggio, ag. viaggio, serv. supporto imprese	2	-	-	<b>-1</b>	2	-	-	-	4	-	-	<b>-1</b>
<b>Servizi alle persone</b>	<b>4</b>	-	-	<b>2</b>	<b>2</b>	-	-	<b>1</b>	<b>6</b>	-	-	<b>3</b>
O Amm. pubblica e difesa; assic. sociale obbligatoria	-	-	-	-	-	-	-	-	-	-	-	-
P Istruzione	1	-	-	<b>1</b>	-	-	-	-	1	-	-	<b>1</b>
Q Sanità e assistenza sociale	-	-	-	-	1	-	-	-	1	-	-	-
R Att. artistiche, sportive, intrattenim./divert.	1	-	-	<b>1</b>	-	-	-	-	1	-	-	<b>1</b>
S Altre attività di servizi	2	-	-	-	1	-	-	<b>1</b>	3	-	-	<b>1</b>
T Att. famiglie e convivenze come datori di lavoro	-	-	-	-	-	-	-	-	-	-	-	-
<b>Non classificate</b>	-	-	-	-	-	-	-	-	-	-	-	-
<b>TOTALE</b>	<b>68</b>	<b>-1</b>	<b>-4</b>	<b>2</b>	<b>25</b>	-	-	<b>2</b>	<b>93</b>	<b>-1</b>	<b>-4</b>	<b>4</b>



Comune di SELVA DI CADORE. Unità locali attive per tipologia. Situazione al 31/12/2022 - confronto decennale

SETTORI	SEDI			UNITA' LOCALI DIPENDENTI			UNITA' LOCALI TOTALI		
	dic-12	dic-22	Var. ass.	dic-12	dic-22	Var. ass.	dic-12	dic-22	Var. ass.
<b>Agricoltura, silvicoltura e pesca</b>	<b>7</b>	<b>6</b>	<b>-1</b>	<b>1</b>	<b>1</b>	<b>-</b>	<b>8</b>	<b>7</b>	<b>-1</b>
<b>Attività manifatturiere</b>	<b>6</b>	<b>6</b>	<b>-</b>	<b>-</b>	<b>-</b>	<b>-</b>	<b>6</b>	<b>6</b>	<b>-</b>
10-11 Alimentari e bevande	1	1	-	-	-	-	1	1	-
13 al 15 Sistema moda	-	-	-	-	-	-	-	-	-
16 e 31 Legno arredo	4	4	-	-	-	-	4	4	-
24 al 30 metalmeccanica	-	-	-	-	-	-	-	-	-
Altro manifatturiero	1	1	-	-	-	-	1	1	-
<b>Altra Industria</b>	<b>-</b>	<b>-</b>	<b>-</b>	<b>-</b>	<b>1</b>	<b>1</b>	<b>-</b>	<b>1</b>	<b>1</b>
<b>Costruzioni</b>	<b>13</b>	<b>13</b>	<b>-</b>	<b>1</b>	<b>2</b>	<b>1</b>	<b>14</b>	<b>15</b>	<b>1</b>
<b>Commercio</b>	<b>8</b>	<b>7</b>	<b>-1</b>	<b>4</b>	<b>7</b>	<b>3</b>	<b>12</b>	<b>14</b>	<b>2</b>
Commercio e riparazione auto e moto	-	-	-	-	-	-	-	-	-
Commercio all'ingrosso	-	-	-	-	-	-	-	-	-
Commercio al dettaglio	8	7	-1	4	7	3	12	14	2
<b>Alloggio e ristorazione</b>	<b>27</b>	<b>26</b>	<b>-1</b>	<b>9</b>	<b>8</b>	<b>-1</b>	<b>36</b>	<b>34</b>	<b>-2</b>
55 Alloggio	18	16	-2	4	4	-	22	20	-2
56 Attività dei servizi di ristorazione	9	10	1	5	4	-1	14	14	-
<b>Servizi alle imprese</b>	<b>8</b>	<b>6</b>	<b>-2</b>	<b>3</b>	<b>4</b>	<b>1</b>	<b>11</b>	<b>10</b>	<b>-1</b>
H Trasporto e magazzinaggio	2	2	-	1	1	-	3	3	-
J Servizi di informazione e comunicazione	-	-	-	-	-	-	-	-	-
K Attività finanziarie e assicurative	-	-	-	2	1	-1	2	1	-1
L Attività immobiliari	4	2	-2	-	-	-	4	2	-2
M Attività professionali, scientifiche e tecniche	-	-	-	-	-	-	-	-	-
N Noleggio, ag. viaggio, serv. supporto imprese	2	2	-	-	2	2	2	4	2
<b>Servizi alle persone</b>	<b>-</b>	<b>4</b>	<b>4</b>	<b>1</b>	<b>2</b>	<b>1</b>	<b>1</b>	<b>6</b>	<b>5</b>
O Amm. pubblica e difesa; assic. sociale obbligatoria	-	-	-	-	-	-	-	-	-
P Istruzione	-	1	1	-	-	-	-	1	1
Q Sanità e assistenza sociale	-	-	-	-	1	1	-	1	1
R Att. artistiche, sportive, intrattenim./divert.	-	1	1	-	-	-	-	1	1
S Altre attività di servizi	-	2	2	1	1	-	1	3	2
T Att. famiglie e convivenze come datori di lavoro	-	-	-	-	-	-	-	-	-
<b>Non classificate</b>	<b>-</b>	<b>-</b>	<b>-</b>	<b>1</b>	<b>-</b>	<b>-1</b>	<b>1</b>	<b>-</b>	<b>-1</b>
<b>TOTALE</b>	<b>69</b>	<b>68</b>	<b>-1</b>	<b>20</b>	<b>25</b>	<b>5</b>	<b>89</b>	<b>93</b>	<b>4</b>

Fonte: elab. Ufficio Studi e Statistica CCIAA Treviso - Belluno su dati Infocamere





Comune di SELVA DI CADORE. Imprese artigiane e non artigiane attive e relativi addetti d'impresa per settori economici. Situazione al 31/12/2022

SETTORI	ARTIGIANE		NON ARTIGIANE		TOTALE		% artigiane su totale	
	Sedi	Addetti d'impresa	Sedi	Addetti d'impresa	Sedi	Addetti d'impresa	Sedi	Addetti d'impresa
<b>Agricoltura, silvicoltura e pesca</b>	-	-	<b>6</b>	<b>1</b>	<b>6</b>	<b>1</b>	-	-
<b>Attività manifatturiere</b>	<b>6</b>	<b>14</b>	-	-	<b>6</b>	<b>14</b>	<b>100,0</b>	<b>100,0</b>
10-11 Alimentari e bevande	1	4	-	-	1	4	100,0	100,0
13 al 15 Sistema moda	-	-	-	-	-	-	-	-
16 e 31 Legno arredo	4	9	-	-	4	9	100,0	100,0
24 al 30 metalmeccanica	-	-	-	-	-	-	-	-
Altro manifatturiero	1	1	-	-	1	1	100,0	100,0
<b>Altra Industria</b>	-	-	-	-	-	-	-	-
<b>Costruzioni</b>	<b>10</b>	<b>17</b>	<b>3</b>	<b>9</b>	<b>13</b>	<b>26</b>	<b>76,9</b>	<b>65,4</b>
<b>Commercio</b>	-	-	<b>7</b>	<b>14</b>	<b>7</b>	<b>14</b>	-	-
Commercio e riparazione auto e moto	-	-	-	-	-	-	-	-
Commercio all'ingrosso	-	-	-	-	-	-	-	-
Commercio al dettaglio	-	-	7	14	7	14	-	-
<b>Alloggio e ristorazione</b>	<b>1</b>	<b>8</b>	<b>25</b>	<b>110</b>	<b>26</b>	<b>118</b>	<b>3,8</b>	<b>6,8</b>
55 Alloggio	-	-	16	65	16	65	-	-
56 Attività dei servizi di ristorazione	1	8	9	45	10	53	10,0	15,1
<b>Servizi alle imprese</b>	<b>1</b>	<b>1</b>	<b>5</b>	<b>22</b>	<b>6</b>	<b>23</b>	<b>16,7</b>	<b>4,3</b>
H Trasporto e magazzinaggio	-	-	2	17	2	17	-	-
J Servizi di informazione e comunicazione	-	-	-	-	-	-	-	-
K Attività finanziarie e assicurative	-	-	-	-	-	-	-	-
L Attività immobiliari	-	-	2	2	2	2	-	-
M Attività professionali, scientifiche e tecniche	-	-	-	-	-	-	-	-
N Noleggio, ag. viaggio, serv. supporto imprese	1	1	1	3	2	4	50,0	25,0
<b>Servizi alle persone</b>	<b>2</b>	<b>3</b>	<b>2</b>	<b>2</b>	<b>4</b>	<b>5</b>	<b>50,0</b>	<b>60,0</b>
O Amm. pubblica e difesa; assic. sociale obbligatoria	-	-	-	-	-	-	-	-
P Istruzione	1	1	-	-	1	1	100,0	100,0
Q Sanità' e assistenza sociale	-	-	-	-	-	-	-	-
R Att. artistiche, sportive, intrattenim./divert.	-	-	1	1	1	1	-	-
S Altre attività di servizi	1	2	1	1	2	3	50,0	66,7
T Att. famiglie e convivenze come datori di lavoro	-	-	-	-	-	-	-	-
<b>Non classificate</b>	-	-	-	-	-	-	-	-
<b>TOTALE</b>	<b>20</b>	<b>43</b>	<b>48</b>	<b>158</b>	<b>68</b>	<b>201</b>	<b>29,4</b>	<b>21,4</b>

Fonte: elab. Ufficio Studi e Statistica CCIAA Treviso - Belluno su dati Infocamere

Comune di SELVA DI CADORE. Imprese femminili, giovanili e straniere attive e relativi addetti d'impresa per settori economici. Situazione al 31/12/2022

SETTORI	FEMMINILI				GIOVANILI				STRANIERE			
	Sedi	Addetti d'impresa	% sul totale		Sedi	Addetti d'impresa	% sul totale		Sedi	Addetti d'impresa	% sul totale	
			Sedi	Addetti d'impresa			Sedi	Addetti d'impresa			Sedi	Addetti d'impresa
<b>Agricoltura, silvicoltura e pesca</b>	<b>1</b>	-	<b>16,7</b>	-	-	-	-	-	-	-	-	-
<b>Attività manifatturiere</b>	-	-	-	-	<b>1</b>	<b>3</b>	<b>16,7</b>	<b>21,4</b>	-	-	-	-
10-11 Alimentari e bevande	-	-	-	-	-	-	-	-	-	-	-	-
13 al 15 Sistema moda	-	-	-	-	-	-	-	-	-	-	-	-
16 e 31 Legno arredo	-	-	-	-	<b>1</b>	<b>3</b>	<b>25,0</b>	<b>33,3</b>	-	-	-	-
24 al 30 metalmeccanica	-	-	-	-	-	-	-	-	-	-	-	-
Altro manifatturiero	-	-	-	-	-	-	-	-	-	-	-	-
<b>Altra Industria</b>	-	-	-	-	-	-	-	-	-	-	-	-
<b>Costruzioni</b>	<b>1</b>	<b>6</b>	<b>7,7</b>	<b>23,1</b>	<b>1</b>	<b>1</b>	<b>7,7</b>	<b>3,8</b>	-	-	-	-
<b>Commercio</b>	<b>2</b>	<b>3</b>	<b>28,6</b>	<b>21,4</b>	<b>1</b>	-	<b>14,3</b>	-	-	-	-	-
Commercio e riparazione auto e moto	-	-	-	-	-	-	-	-	-	-	-	-
Commercio all'ingrosso	-	-	-	-	-	-	-	-	-	-	-	-
Commercio al dettaglio	<b>2</b>	<b>3</b>	<b>28,6</b>	<b>21,4</b>	<b>1</b>	-	<b>14,3</b>	-	-	-	-	-
<b>Alloggio e ristorazione</b>	<b>7</b>	<b>42</b>	<b>26,9</b>	<b>35,6</b>	<b>1</b>	<b>2</b>	<b>3,8</b>	<b>1,7</b>	<b>4</b>	<b>15</b>	<b>15,4</b>	<b>12,7</b>
55 Alloggio	<b>3</b>	<b>19</b>	<b>18,8</b>	<b>29,2</b>	-	-	-	-	<b>2</b>	<b>9</b>	<b>12,5</b>	<b>13,8</b>
56 Attività dei servizi di ristorazione	<b>4</b>	<b>23</b>	<b>40,0</b>	<b>43,4</b>	<b>1</b>	<b>2</b>	<b>10,0</b>	<b>3,8</b>	<b>2</b>	<b>6</b>	<b>20,0</b>	<b>11,3</b>
<b>Servizi alle imprese</b>	<b>2</b>	<b>2</b>	<b>33,3</b>	<b>8,7</b>	-	-	-	-	-	-	-	-
H Trasporto e magazzinaggio	-	-	-	-	-	-	-	-	-	-	-	-
J Servizi di informazione e comunicazione	-	-	-	-	-	-	-	-	-	-	-	-
K Attività finanziarie e assicurative	-	-	-	-	-	-	-	-	-	-	-	-
L Attività immobiliari	<b>2</b>	<b>2</b>	<b>100,0</b>	<b>100,0</b>	-	-	-	-	-	-	-	-
M Attività professionali, scientifiche e tecniche	-	-	-	-	-	-	-	-	-	-	-	-
N Noleggio, ag. viaggio, serv. supporto imprese	-	-	-	-	-	-	-	-	-	-	-	-
<b>Servizi alle persone</b>	<b>1</b>	<b>2</b>	<b>25,0</b>	<b>40,0</b>	-	-	-	-	-	-	-	-
O Amm. pubblica e difesa; assic. sociale obbligatoria	-	-	-	-	-	-	-	-	-	-	-	-
P Istruzione	-	-	-	-	-	-	-	-	-	-	-	-
Q Sanità e assistenza sociale	-	-	-	-	-	-	-	-	-	-	-	-
R Att. artistiche, sportive, intrattenim./divert.	-	-	-	-	-	-	-	-	-	-	-	-
S Altre attività di servizi	<b>1</b>	<b>2</b>	<b>50,0</b>	<b>66,7</b>	-	-	-	-	-	-	-	-
T Att. famiglie e convivenze come datori di lavoro	-	-	-	-	-	-	-	-	-	-	-	-
<b>Non classificate</b>	-	-	-	-	-	-	-	-	-	-	-	-
<b>TOTALE</b>	<b>14</b>	<b>55</b>	<b>20,6</b>	<b>27,4</b>	<b>4</b>	<b>6</b>	<b>5,9</b>	<b>3,0</b>	<b>4</b>	<b>15</b>	<b>5,9</b>	<b>7,5</b>

Fonte: elab. Ufficio Studi e Statistica CCIAA Treviso - Belluno su dati Infocamere

**Comune di SEREN DEL GRAPPA in sintesi. Situazione al 31/12/2022**

**Le imprese del territorio**

	Numero	Rispetto allo scorso anno	Rispetto a 10 anni fa	Comune/ Provincia	N° addetti alle Unità locali totali	Numero	Comune/ Provincia
<b>Unità locali attive</b>	240	10 ↑	-13 ↓	1,3%	799	1,1%	

**Le caratteristiche delle imprese**

<b>Sedi d'impresa attive</b>	210	6 ↑	-8 ↓
------------------------------	-----	-----	------

<b>N° addetti d'impresa</b>	806
-----------------------------	-----

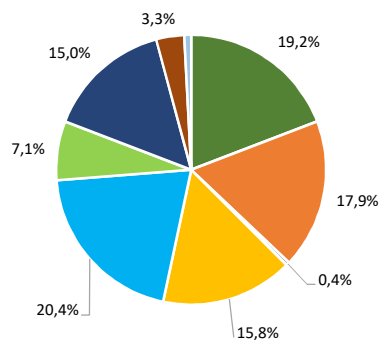
di cui:	Numero	% sul totale imprese
<b>Artigiane</b>	79	37,6
<b>Femminili</b>	34	16,2
<b>Giovanili</b>	23	11,0
<b>Straniere</b>	24	11,4

di cui:	Numero	% sul totale addetti
<b>Artigiane</b>	207	25,7
<b>Femminili</b>	108	13,4
<b>Giovanili</b>	56	6,9
<b>Straniere</b>	83	10,3

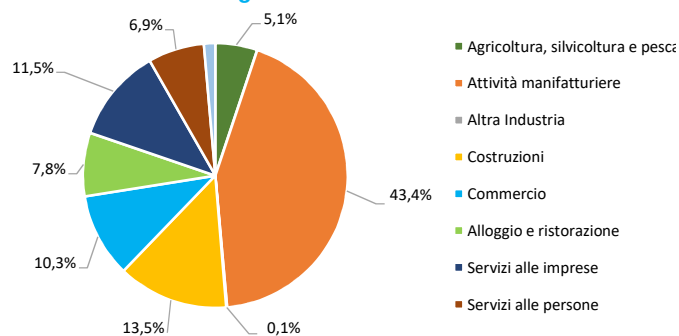
	Numero	Rispetto allo scorso anno	Rispetto a 10 anni fa
<b>Unità locali dipendenti</b>	30	4 ↑	-5 ↓

**Le specializzazioni del territorio**

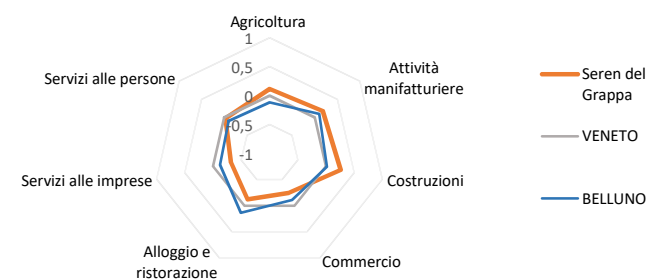
**Peso % dei settori nelle unità locali totali**



**Peso % dei settori negli addetti alle unità locali totali**



**Indice di specializzazione**





Comune di SEREN DEL GRAPPA. Unità locali attive per tipologia e relativi addetti. Situazione al 31/12/2022

SETTORI	SEDI d'impresa	UNITA' LOCALI DIPENDENTI				UL totali	ADDETTI alle UL totali	% ADDETTI SETTORE SU TOT. ADDETTI
		UL con sede in provincia	1a. UL con sede fuori provincia	Altre UL con sede fuori provincia	TOTALE			
<b>Agricoltura, silvicoltura e pesca</b>	<b>42</b>	<b>3</b>	<b>1</b>	<b>-</b>	<b>4</b>	<b>46</b>	<b>41</b>	<b>5,1</b>
<b>Attività manifatturiere</b>	<b>33</b>	<b>8</b>	<b>2</b>	<b>-</b>	<b>10</b>	<b>43</b>	<b>347</b>	<b>43,4</b>
10-11 Alimentari e bevande	4	1	-	-	1	5	14	1,8
13 al 15 Sistema moda	3	1	1	-	2	5	22	2,8
16 e 31 Legno arredo	7	1	-	-	1	8	8	1,0
24 al 30 metalmeccanica	7	5	1	-	6	13	105	13,1
Altro manifatturiero	12	-	-	-	-	12	198	24,8
<b>Altra Industria</b>	<b>1</b>	<b>-</b>	<b>-</b>	<b>-</b>	<b>-</b>	<b>1</b>	<b>1</b>	<b>0,1</b>
<b>Costruzioni</b>	<b>35</b>	<b>2</b>	<b>1</b>	<b>-</b>	<b>3</b>	<b>38</b>	<b>108</b>	<b>13,5</b>
<b>Commercio</b>	<b>43</b>	<b>3</b>	<b>3</b>	<b>-</b>	<b>6</b>	<b>49</b>	<b>82</b>	<b>10,3</b>
Commercio e riparazione auto e moto	7	2	-	-	2	9	18	2,3
Commercio all'ingrosso	21	1	1	-	2	23	24	3,0
Commercio al dettaglio	15	-	2	-	2	17	40	5,0
<b>Alloggio e ristorazione</b>	<b>16</b>	<b>1</b>	<b>-</b>	<b>-</b>	<b>1</b>	<b>17</b>	<b>62</b>	<b>7,8</b>
55 Alloggio	1	1	-	-	1	2	2	0,3
56 Attività dei servizi di ristorazione	15	-	-	-	-	15	60	7,5
<b>Servizi alle imprese</b>	<b>32</b>	<b>2</b>	<b>1</b>	<b>1</b>	<b>4</b>	<b>36</b>	<b>92</b>	<b>11,5</b>
H Trasporto e magazzinaggio	6	1	1	1	3	9	29	3,6
J Servizi di informazione e comunicazione	6	1	-	-	1	7	6	0,8
K Attività finanziarie e assicurative	2	-	-	-	-	2	-	-
L Attività immobiliari	6	-	-	-	-	6	4	0,5
M Attività professionali, scientifiche e tecniche	11	-	-	-	-	11	48	6,0
N Noleggio, agenzie di viaggio, servizi di supporto alle imprese	1	-	-	-	-	1	5	0,6
<b>Servizi alle persone</b>	<b>8</b>	<b>-</b>	<b>-</b>	<b>-</b>	<b>-</b>	<b>8</b>	<b>55</b>	<b>6,9</b>
O Amministrazione pubblica e difesa; assicurazione sociale obbligatoria	-	-	-	-	-	-	-	-
P Istruzione	-	-	-	-	-	-	-	-
Q Sanità e assistenza sociale	1	-	-	-	-	1	40	5,0
R Attività artistiche, sportive, di intrattenimento e divertimento	2	-	-	-	-	2	4	0,5
S Altre attività di servizi	5	-	-	-	-	5	11	1,4
T Attività di famiglie e convivenze come datori di lavoro	-	-	-	-	-	-	-	-
<b>Non classificate</b>	<b>-</b>	<b>2</b>	<b>-</b>	<b>-</b>	<b>2</b>	<b>2</b>	<b>11</b>	<b>1,4</b>
<b>TOTALE</b>	<b>210</b>	<b>21</b>	<b>8</b>	<b>1</b>	<b>30</b>	<b>240</b>	<b>799</b>	<b>100,0</b>

Fonte: elab. Ufficio Studi e Statistica CCIAA Treviso - Belluno su dati Infocamere



Comune di SEREN DEL GRAPPA. Unità locali attive per tipologia. Situazione al 31/12/2022 - confronto con i periodi indicati

SETTORI	SEDI				UNITA' LOCALI DIPENDENTI				UNITA' LOCALI TOTALI			
	dic-22	Var. ass.			dic-22	Var. ass.			dic-22	Var. ass.		
		dic 22/ sett 22	dic 22/ dic 21	dic 22/ dic 19		dic 22/ sett 22	dic 22/ dic 21	dic 22/ dic 19		dic 22/ sett 22	dic 22/ dic 21	dic 22/ dic 19
<b>Agricoltura, silvicoltura e pesca</b>	<b>42</b>	-	-	-	<b>4</b>	<b>1</b>	<b>1</b>	<b>1</b>	<b>46</b>	<b>1</b>	<b>1</b>	<b>1</b>
<b>Attività manifatturiere</b>	<b>33</b>	<b>-1</b>	-	<b>-1</b>	<b>10</b>	-	<b>3</b>	<b>2</b>	<b>43</b>	<b>-1</b>	<b>3</b>	<b>1</b>
10-11 Alimentari e bevande	4	-	1	1	1	-	1	-1	5	-	2	-
13 al 15 Sistema moda	3	-	-	1	2	-	1	-	5	-	1	1
16 e 31 Legno arredo	7	-	<b>-1</b>	<b>-1</b>	1	-	-	-	8	-	<b>-1</b>	<b>-1</b>
24 al 30 metalmeccanica	7	<b>-1</b>	<b>-1</b>	<b>-2</b>	6	-	1	3	13	<b>-1</b>	-	1
Altro manifatturiero	12	-	1	-	-	-	-	-	12	-	1	-
<b>Altra Industria</b>	<b>1</b>	-	-	-	-	-	-	-	<b>1</b>	-	-	-
<b>Costruzioni</b>	<b>35</b>	-	<b>3</b>	<b>3</b>	<b>3</b>	-	-	<b>-1</b>	<b>38</b>	-	<b>3</b>	<b>2</b>
<b>Commercio</b>	<b>43</b>	-	<b>1</b>	<b>2</b>	<b>6</b>	<b>1</b>	<b>1</b>	<b>-1</b>	<b>49</b>	<b>1</b>	<b>2</b>	<b>1</b>
Commercio e riparazione auto e moto	7	-	-	1	2	-	-	<b>-1</b>	9	-	-	-
Commercio all'ingrosso	21	1	2	3	2	1	1	-	23	2	3	3
Commercio al dettaglio	15	<b>-1</b>	<b>-1</b>	<b>-2</b>	2	-	-	-	17	<b>-1</b>	<b>-1</b>	<b>-2</b>
<b>Alloggio e ristorazione</b>	<b>16</b>	<b>-1</b>	<b>-2</b>	<b>-1</b>	<b>1</b>	-	-	<b>1</b>	<b>17</b>	<b>-1</b>	<b>-2</b>	-
55 Alloggio	1	-	-	-	1	-	-	1	2	-	-	1
56 Attività dei servizi di ristorazione	15	<b>-1</b>	<b>-2</b>	<b>-1</b>	-	-	-	-	15	<b>-1</b>	<b>-2</b>	<b>-1</b>
<b>Servizi alle imprese</b>	<b>32</b>	-	<b>3</b>	<b>5</b>	<b>4</b>	<b>-1</b>	<b>-1</b>	<b>-1</b>	<b>36</b>	<b>-1</b>	<b>2</b>	<b>4</b>
H Trasporto e magazzinaggio	6	<b>-1</b>	<b>-1</b>	<b>-1</b>	3	-	-	-	9	<b>-1</b>	<b>-1</b>	<b>-1</b>
J Servizi di informazione e comunicazione	6	-	-	<b>-1</b>	1	<b>-1</b>	<b>-1</b>	<b>-1</b>	7	<b>-1</b>	<b>-1</b>	<b>-2</b>
K Attività finanziarie e assicurative	2	1	1	-	-	-	-	-	2	1	1	-
L Attività immobiliari	6	-	-	1	-	-	-	-	6	-	-	1
M Attività professionali, scientifiche e tecniche	11	-	3	6	-	-	-	-	11	-	3	6
N Noleggio, ag. viaggio, serv. supporto imprese	1	-	-	-	-	-	-	-	1	-	-	-
<b>Servizi alle persone</b>	<b>8</b>	<b>1</b>	<b>1</b>	-	-	-	-	-	<b>8</b>	<b>1</b>	<b>1</b>	-
O Amm. pubblica e difesa; assic. sociale obbligatoria	-	-	-	-	-	-	-	-	-	-	-	-
P Istruzione	-	-	-	-	-	-	-	-	-	-	-	-
Q Sanità e assistenza sociale	1	-	-	-	-	-	-	-	1	-	-	-
R Att. artistiche, sportive, intrattenim./divert.	2	-	-	-	-	-	-	-	2	-	-	-
S Altre attività di servizi	5	1	1	-	-	-	-	-	5	1	1	-
T Att. famiglie e convivenze come datori di lavoro	-	-	-	-	-	-	-	-	-	-	-	-
<b>Non classificate</b>	<b>-</b>	<b>-</b>	<b>-</b>	<b>-</b>	<b>2</b>	<b>-1</b>	<b>-</b>	<b>2</b>	<b>2</b>	<b>-1</b>	<b>-</b>	<b>2</b>
<b>TOTALE</b>	<b>210</b>	<b>-1</b>	<b>6</b>	<b>8</b>	<b>30</b>	<b>-</b>	<b>4</b>	<b>3</b>	<b>240</b>	<b>-1</b>	<b>10</b>	<b>11</b>



Comune di SEREN DEL GRAPPA. Unità locali attive per tipologia. Situazione al 31/12/2022 - confronto decennale

SETTORI	SEDI			UNITA' LOCALI DIPENDENTI			UNITA' LOCALI TOTALI		
	dic-12	dic-22	Var. ass.	dic-12	dic-22	Var. ass.	dic-12	dic-22	Var. ass.
<b>Agricoltura, silvicoltura e pesca</b>	<b>50</b>	<b>42</b>	<b>-8</b>	<b>2</b>	<b>4</b>	<b>2</b>	<b>52</b>	<b>46</b>	<b>-6</b>
<b>Attività manifatturiere</b>	<b>33</b>	<b>33</b>	<b>-</b>	<b>9</b>	<b>10</b>	<b>1</b>	<b>42</b>	<b>43</b>	<b>1</b>
10-11 Alimentari e bevande	4	4	-	1	1	-	5	5	-
13 al 15 Sistema moda	2	3	1	1	2	1	3	5	2
16 e 31 Legno arredo	8	7	-1	2	1	-1	10	8	-2
24 al 30 metalmeccanica	8	7	-1	3	6	3	11	13	2
Altro manifatturiero	11	12	1	2	-	-2	13	12	-1
<b>Altra Industria</b>	<b>1</b>	<b>1</b>	<b>-</b>	<b>-</b>	<b>-</b>	<b>-</b>	<b>1</b>	<b>1</b>	<b>-</b>
<b>Costruzioni</b>	<b>45</b>	<b>35</b>	<b>-10</b>	<b>2</b>	<b>3</b>	<b>1</b>	<b>47</b>	<b>38</b>	<b>-9</b>
<b>Commercio</b>	<b>40</b>	<b>43</b>	<b>3</b>	<b>10</b>	<b>6</b>	<b>-4</b>	<b>50</b>	<b>49</b>	<b>-1</b>
Commercio e riparazione auto e moto	5	7	2	2	2	-	7	9	2
Commercio all'ingrosso	14	21	7	2	2	-	16	23	7
Commercio al dettaglio	21	15	-6	6	2	-4	27	17	-10
<b>Alloggio e ristorazione</b>	<b>15</b>	<b>16</b>	<b>1</b>	<b>6</b>	<b>1</b>	<b>-5</b>	<b>21</b>	<b>17</b>	<b>-4</b>
55 Alloggio	1	1	-	-	1	1	1	2	1
56 Attività dei servizi di ristorazione	14	15	1	6	-	-6	20	15	-5
<b>Servizi alle imprese</b>	<b>27</b>	<b>32</b>	<b>5</b>	<b>5</b>	<b>4</b>	<b>-1</b>	<b>32</b>	<b>36</b>	<b>4</b>
H Trasporto e magazzinaggio	5	6	1	2	3	1	7	9	2
J Servizi di informazione e comunicazione	5	6	1	-	1	1	5	7	2
K Attività finanziarie e assicurative	1	2	1	1	-	-1	2	2	-
L Attività immobiliari	8	6	-2	-	-	-	8	6	-2
M Attività professionali, scientifiche e tecniche	6	11	5	2	-	-2	8	11	3
N Noleggio, ag. viaggio, serv. supporto imprese	2	1	-1	-	-	-	2	1	-1
<b>Servizi alle persone</b>	<b>7</b>	<b>8</b>	<b>1</b>	<b>-</b>	<b>-</b>	<b>-</b>	<b>7</b>	<b>8</b>	<b>1</b>
O Amm. pubblica e difesa; assic. sociale obbligatoria	-	-	-	-	-	-	-	-	-
P Istruzione	1	-	-1	-	-	-	1	-	-1
Q Sanità e assistenza sociale	-	1	1	-	-	-	-	1	1
R Att. artistiche, sportive, intrattenim./divert.	2	2	-	-	-	-	2	2	-
S Altre attività di servizi	4	5	1	-	-	-	4	5	1
T Att. famiglie e convivenze come datori di lavoro	-	-	-	-	-	-	-	-	-
<b>Non classificate</b>	<b>-</b>	<b>-</b>	<b>-</b>	<b>1</b>	<b>2</b>	<b>1</b>	<b>1</b>	<b>2</b>	<b>1</b>
<b>TOTALE</b>	<b>218</b>	<b>210</b>	<b>-8</b>	<b>35</b>	<b>30</b>	<b>-5</b>	<b>253</b>	<b>240</b>	<b>-13</b>

Fonte: elab. Ufficio Studi e Statistica CCIAA Treviso - Belluno su dati Infocamere



Comune di SEREN DEL GRAPPA. Imprese artigiane e non artigiane attive e relativi addetti d'impresa per settori economici. Situazione al 31/12/2022

SETTORI	ARTIGIANE		NON ARTIGIANE		TOTALE		% artigiane su totale	
	Sedi	Addetti d'impresa	Sedi	Addetti d'impresa	Sedi	Addetti d'impresa	Sedi	Addetti d'impresa
<b>Agricoltura, silvicoltura e pesca</b>	<b>6</b>	<b>13</b>	<b>36</b>	<b>35</b>	<b>42</b>	<b>48</b>	<b>14,3</b>	<b>27,1</b>
<b>Attività manifatturiere</b>	<b>26</b>	<b>94</b>	<b>7</b>	<b>251</b>	<b>33</b>	<b>345</b>	<b>78,8</b>	<b>27,2</b>
10-11 Alimentari e bevande	2	11	2	5	4	16	50,0	68,8
13 al 15 Sistema moda	3	22	-	-	3	22	100,0	100,0
16 e 31 Legno arredo	7	7	-	-	7	7	100,0	100,0
24 al 30 metalmeccanica	6	10	1	88	7	98	85,7	10,2
Altro manifatturiero	8	44	4	158	12	202	66,7	21,8
<b>Altra Industria</b>	-	-	<b>1</b>	<b>1</b>	<b>1</b>	<b>1</b>	-	-
<b>Costruzioni</b>	<b>27</b>	<b>49</b>	<b>8</b>	<b>57</b>	<b>35</b>	<b>106</b>	<b>77,1</b>	<b>46,2</b>
<b>Commercio</b>	<b>7</b>	<b>20</b>	<b>37</b>	<b>71</b>	<b>43</b>	<b>86</b>	<b>16,3</b>	<b>23,3</b>
Commercio e riparazione auto e moto	6	19	2	4	7	18	85,7	105,6
Commercio all'ingrosso	-	-	21	25	21	25	-	-
Commercio al dettaglio	1	1	14	42	15	43	6,7	2,3
<b>Alloggio e ristorazione</b>	-	-	<b>16</b>	<b>66</b>	<b>16</b>	<b>66</b>	-	-
55 Alloggio	-	-	1	2	1	2	-	-
56 Attività dei servizi di ristorazione	-	-	15	64	15	64	-	-
<b>Servizi alle imprese</b>	<b>8</b>	<b>18</b>	<b>24</b>	<b>77</b>	<b>32</b>	<b>95</b>	<b>25,0</b>	<b>18,9</b>
H Trasporto e magazzinaggio	5	11	1	16	6	27	83,3	40,7
J Servizi di informazione e comunicazione	1	1	5	6	6	7	16,7	14,3
K Attività finanziarie e assicurative	-	-	2	-	2	-	-	-
L Attività immobiliari	-	-	6	7	6	7	-	-
M Attività professionali, scientifiche e tecniche	1	1	10	48	11	49	9,1	2,0
N Noleggio, ag. viaggio, serv. supporto imprese	1	5	-	-	1	5	100,0	100,0
<b>Servizi alle persone</b>	<b>5</b>	<b>13</b>	<b>3</b>	<b>46</b>	<b>8</b>	<b>59</b>	<b>62,5</b>	<b>22,0</b>
O Amm. pubblica e difesa; assic. sociale obbligatoria	-	-	-	-	-	-	-	-
P Istruzione	-	-	-	-	-	-	-	-
Q Sanità' e assistenza sociale	-	-	1	40	1	40	-	-
R Att. artistiche, sportive, intrattenim./divert.	-	-	2	6	2	6	-	-
S Altre attività di servizi	5	13	-	-	5	13	100,0	100,0
T Att. famiglie e convivenze come datori di lavoro	-	-	-	-	-	-	-	-
<b>Non classificate</b>	-	-	-	-	-	-	-	-
<b>TOTALE</b>	<b>79</b>	<b>207</b>	<b>132</b>	<b>604</b>	<b>210</b>	<b>806</b>	<b>37,6</b>	<b>25,7</b>

Fonte: elab. Ufficio Studi e Statistica CCIAA Treviso - Belluno su dati Infocamere

Comune di SEREN DEL GRAPPA. Imprese femminili, giovanili e straniere attive e relativi addetti d'impresa per settori economici. Situazione al 31/12/2022

SETTORI	FEMMINILI				GIOVANILI				STRANIERE			
	Sedi	Addetti d'impresa	% sul totale		Sedi	Addetti d'impresa	% sul totale		Sedi	Addetti d'impresa	% sul totale	
			Sedi	Addetti d'impresa			Sedi	Addetti d'impresa			Sedi	Addetti d'impresa
<b>Agricoltura, silvicoltura e pesca</b>	<b>7</b>	<b>6</b>	<b>16,7</b>	<b>12,5</b>	<b>7</b>	<b>5</b>	<b>16,7</b>	<b>10,4</b>	<b>3</b>	<b>6</b>	<b>7,1</b>	<b>12,5</b>
<b>Attività manifatturiere</b>	<b>4</b>	<b>28</b>	<b>12,1</b>	<b>8,1</b>	<b>4</b>	<b>27</b>	<b>12,1</b>	<b>7,8</b>	<b>4</b>	<b>25</b>	<b>12,1</b>	<b>7,2</b>
10-11 Alimentari e bevande	1	4	25,0	25,0	1	1	25,0	6,3	-	-	-	-
13 al 15 Sistema moda	2	14	66,7	63,6	-	-	-	-	-	-	-	-
16 e 31 Legno arredo	-	-	-	-	-	-	-	-	1	1	14,3	14,3
24 al 30 metalmeccanica	-	-	-	-	-	-	-	-	-	-	-	-
Altro manifatturiero	1	10	8,3	5,0	3	26	25,0	12,9	3	24	25,0	11,9
<b>Altra Industria</b>	-	-	-	-	-	-	-	-	-	-	-	-
<b>Costruzioni</b>	-	-	-	-	-	-	-	-	<b>6</b>	<b>24</b>	<b>17,1</b>	<b>22,6</b>
<b>Commercio</b>	<b>6</b>	<b>9</b>	<b>14,0</b>	<b>10,5</b>	<b>5</b>	<b>10</b>	<b>11,6</b>	<b>11,6</b>	<b>5</b>	<b>10</b>	<b>11,6</b>	<b>11,6</b>
Commercio e riparazione auto e moto	-	-	-	-	-	-	-	-	-	-	-	-
Commercio all'ingrosso	1	1	4,8	4,0	4	4	19,0	16,0	-	-	-	-
Commercio al dettaglio	5	8	33,3	18,6	1	6	6,7	14,0	5	10	33,3	23,3
<b>Alloggio e ristorazione</b>	<b>9</b>	<b>31</b>	<b>56,3</b>	<b>47,0</b>	<b>4</b>	<b>13</b>	<b>25,0</b>	<b>19,7</b>	<b>1</b>	<b>7</b>	<b>6,3</b>	<b>10,6</b>
55 Alloggio	1	2	100,0	100,0	-	-	-	-	-	-	-	-
56 Attività dei servizi di ristorazione	8	29	53,3	45,3	4	13	26,7	20,3	1	7	6,7	10,9
<b>Servizi alle imprese</b>	<b>5</b>	<b>28</b>	<b>15,6</b>	<b>29,5</b>	<b>2</b>	<b>-</b>	<b>6,3</b>	<b>-</b>	<b>4</b>	<b>7</b>	<b>12,5</b>	<b>7,4</b>
H Trasporto e magazzinaggio	-	-	-	-	-	-	-	-	-	-	-	-
J Servizi di informazione e comunicazione	-	-	-	-	-	-	-	-	1	1	16,7	14,3
K Attività finanziarie e assicurative	1	-	50,0	-	1	-	50,0	-	-	-	-	-
L Attività immobiliari	-	-	-	-	-	-	-	-	-	-	-	-
M Attività professionali, scientifiche e tecniche	3	23	27,3	46,9	1	-	9,1	-	2	1	18,2	2,0
N Noleggio, ag. viaggio, serv. supporto imprese	1	5	100,0	100,0	-	-	-	-	1	5	100,0	100,0
<b>Servizi alle persone</b>	<b>3</b>	<b>6</b>	<b>37,5</b>	<b>10,2</b>	<b>1</b>	<b>1</b>	<b>12,5</b>	<b>1,7</b>	<b>1</b>	<b>4</b>	<b>12,5</b>	<b>6,8</b>
O Amm. pubblica e difesa; assic. sociale obbligatoria	-	-	-	-	-	-	-	-	-	-	-	-
P Istruzione	-	-	-	-	-	-	-	-	-	-	-	-
Q Sanità e assistenza sociale	-	-	-	-	-	-	-	-	-	-	-	-
R Att. artistiche, sportive, intrattenim./divert.	-	-	-	-	-	-	-	-	-	-	-	-
S Altre attività di servizi	3	6	60,0	46,2	1	1	20,0	7,7	1	4	20,0	30,8
T Att. famiglie e convivenze come datori di lavoro	-	-	-	-	-	-	-	-	-	-	-	-
<b>Non classificate</b>	-	-	-	-	-	-	-	-	-	-	-	-
<b>TOTALE</b>	<b>34</b>	<b>108</b>	<b>16,2</b>	<b>13,4</b>	<b>23</b>	<b>56</b>	<b>11,0</b>	<b>6,9</b>	<b>24</b>	<b>83</b>	<b>11,4</b>	<b>10,3</b>



**Comune di SOSPIROLO in sintesi. Situazione al 31/12/2022**

**Le imprese del territorio**

	Numero	Rispetto allo scorso anno	Rispetto a 10 anni fa	Comune/ Provincia	N° addetti alle Unità locali totali	Numero	Comune/ Provincia
<b>Unità locali attive</b>	184	0	3	1,0%	416	0,6%	

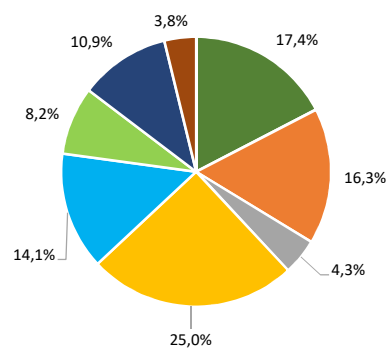
**Le caratteristiche delle imprese**

<b>Sedi d'impresa attive</b>			<b>N° addetti d'impresa</b>		
	Numero	% sul totale imprese		Numero	% sul totale addetti
<b>di cui:</b>					
<b>Artigiane</b>	61	43,0	-4	164	46,3
<b>Femminili</b>	24	16,9	-11	31	8,8
<b>Giovanili</b>	9	6,3		12	3,4
<b>Straniere</b>	7	4,9		6	1,7

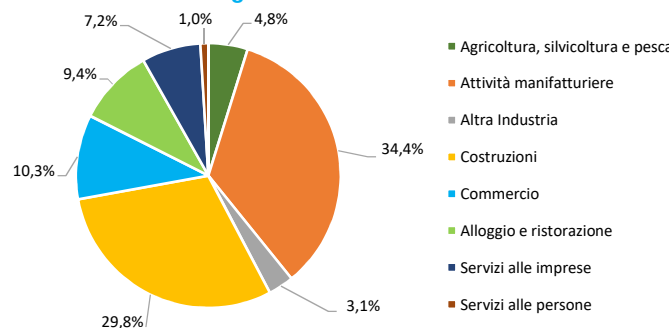
<b>Unità locali dipendenti</b>	Numero	Rispetto allo scorso anno	Rispetto a 10 anni fa
	42	4	14

**Le specializzazioni del territorio**

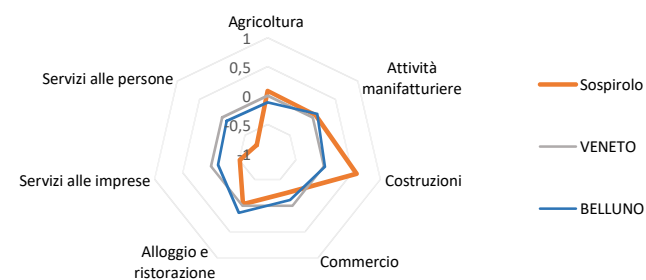
**Peso % dei settori nelle unità locali totali**



**Peso % dei settori negli addetti alle unità locali totali**



**Indice di specializzazione**





Comune di SOSPIROLO. Unità locali attive per tipologia e relativi addetti. Situazione al 31/12/2022

SETTORI	SEDI d'impresa	UNITA' LOCALI DIPENDENTI				UL totali	ADDETTI alle UL totali	% ADDETTI SETTORE SU TOT. ADDETTI
		UL con sede in provincia	1a. UL con sede fuori provincia	Altre UL con sede fuori provincia	TOTALE			
<b>Agricoltura, silvicoltura e pesca</b>	<b>31</b>	<b>1</b>	<b>-</b>	<b>-</b>	<b>1</b>	<b>32</b>	<b>20</b>	<b>4,8</b>
<b>Attività manifatturiere</b>	<b>17</b>	<b>9</b>	<b>3</b>	<b>1</b>	<b>13</b>	<b>30</b>	<b>143</b>	<b>34,4</b>
10-11 Alimentari e bevande	4	2	1	-	3	7	23	5,5
13 al 15 Sistema moda	1	-	-	-	-	1	1	0,2
16 e 31 Legno arredo	7	3	-	-	3	10	50	12,0
24 al 30 metalmeccanica	3	2	1	-	3	6	62	14,9
Altro manifatturiero	2	2	1	1	4	6	7	1,7
<b>Altra Industria</b>	<b>1</b>	<b>6</b>	<b>1</b>	<b>-</b>	<b>7</b>	<b>8</b>	<b>13</b>	<b>3,1</b>
<b>Costruzioni</b>	<b>42</b>	<b>3</b>	<b>1</b>	<b>-</b>	<b>4</b>	<b>46</b>	<b>124</b>	<b>29,8</b>
<b>Commercio</b>	<b>22</b>	<b>3</b>	<b>1</b>	<b>-</b>	<b>4</b>	<b>26</b>	<b>43</b>	<b>10,3</b>
Commercio e riparazione auto e moto	1	-	-	-	-	1	1	0,2
Commercio all'ingrosso	13	1	1	-	2	15	30	7,2
Commercio al dettaglio	8	2	-	-	2	10	12	2,9
<b>Alloggio e ristorazione</b>	<b>11</b>	<b>4</b>	<b>-</b>	<b>-</b>	<b>4</b>	<b>15</b>	<b>39</b>	<b>9,4</b>
55 Alloggio	-	2	-	-	2	2	2	0,5
56 Attività dei servizi di ristorazione	11	2	-	-	2	13	37	8,9
<b>Servizi alle imprese</b>	<b>14</b>	<b>4</b>	<b>1</b>	<b>1</b>	<b>6</b>	<b>20</b>	<b>30</b>	<b>7,2</b>
H Trasporto e magazzinaggio	3	1	-	1	2	5	8	1,9
J Servizi di informazione e comunicazione	-	-	-	-	-	-	-	-
K Attività finanziarie e assicurative	1	-	-	-	-	1	1	0,2
L Attività immobiliari	4	1	-	-	1	5	1	0,2
M Attività professionali, scientifiche e tecniche	3	1	1	-	2	5	11	2,6
N Noleggio, agenzie di viaggio, servizi di supporto alle imprese	3	1	-	-	1	4	9	2,2
<b>Servizi alle persone</b>	<b>4</b>	<b>2</b>	<b>1</b>	<b>-</b>	<b>3</b>	<b>7</b>	<b>4</b>	<b>1,0</b>
O Amministrazione pubblica e difesa; assicurazione sociale obbligatoria	-	-	-	-	-	-	-	-
P Istruzione	1	-	-	-	-	1	1	0,2
Q Sanità e assistenza sociale	-	-	-	-	-	-	-	-
R Attività artistiche, sportive, di intrattenimento e divertimento	-	1	1	-	2	2	-	-
S Altre attività di servizi	3	1	-	-	1	4	3	0,7
T Attività di famiglie e convivenze come datori di lavoro	-	-	-	-	-	-	-	-
<b>Non classificate</b>	<b>-</b>	<b>-</b>	<b>-</b>	<b>-</b>	<b>-</b>	<b>-</b>	<b>-</b>	<b>-</b>
<b>TOTALE</b>	<b>142</b>	<b>32</b>	<b>8</b>	<b>2</b>	<b>42</b>	<b>184</b>	<b>416</b>	<b>100,0</b>



Comune di SOSPIROLO. Unità locali attive per tipologia. Situazione al 31/12/2022 - confronto con i periodi indicati

SETTORI	SEDI				UNITA' LOCALI DIPENDENTI				UNITA' LOCALI TOTALI			
	dic-22	Var. ass.			dic-22	Var. ass.			dic-22	Var. ass.		
		dic 22/ sett 22	dic 22/ dic 21	dic 22/ dic 19		dic 22/ sett 22	dic 22/ dic 21	dic 22/ dic 19		dic 22/ sett 22	dic 22/ dic 21	dic 22/ dic 19
<b>Agricoltura, silvicoltura e pesca</b>	<b>31</b>	-	<b>-1</b>	<b>2</b>	<b>1</b>	-	-	<b>1</b>	<b>32</b>	-	<b>-1</b>	<b>3</b>
<b>Attività manifatturiere</b>	<b>17</b>	-	<b>-1</b>	<b>-2</b>	<b>13</b>	-	<b>1</b>	-	<b>30</b>	-	-	<b>-2</b>
10-11 Alimentari e bevande	4	-	-	-	3	-	-	-	7	-	-	-
13 al 15 Sistema moda	1	-	-	-	-	-	-	-	1	-	-	-
16 e 31 Legno arredo	7	-	1	-	3	-	1	1	10	-	2	1
24 al 30 metalmeccanica	3	-	<b>-1</b>	-	3	-	-	-	6	-	<b>-1</b>	-
Altro manifatturiero	2	-	<b>-1</b>	<b>-2</b>	4	-	-	<b>-1</b>	6	-	<b>-1</b>	<b>-3</b>
<b>Altra Industria</b>	<b>1</b>	-	-	<b>-1</b>	<b>7</b>	-	<b>1</b>	<b>2</b>	<b>8</b>	-	<b>1</b>	<b>1</b>
<b>Costruzioni</b>	<b>42</b>	-	-	<b>1</b>	<b>4</b>	-	-	<b>1</b>	<b>46</b>	-	-	<b>2</b>
<b>Commercio</b>	<b>22</b>	<b>-2</b>	-	<b>1</b>	<b>4</b>	-	<b>1</b>	<b>1</b>	<b>26</b>	<b>-2</b>	<b>1</b>	<b>2</b>
Commercio e riparazione auto e moto	1	-	1	1	-	-	-	-	1	-	1	1
Commercio all'ingrosso	13	-	1	3	2	-	1	1	15	-	2	4
Commercio al dettaglio	8	<b>-2</b>	<b>-2</b>	<b>-3</b>	2	-	-	-	10	<b>-2</b>	<b>-2</b>	<b>-3</b>
<b>Alloggio e ristorazione</b>	<b>11</b>	-	<b>-1</b>	<b>-3</b>	<b>4</b>	-	-	<b>2</b>	<b>15</b>	-	<b>-1</b>	<b>-1</b>
55 Alloggio	-	-	-	-	2	-	-	1	2	-	-	1
56 Attività dei servizi di ristorazione	11	-	<b>-1</b>	<b>-3</b>	2	-	-	1	13	-	<b>-1</b>	<b>-2</b>
<b>Servizi alle imprese</b>	<b>14</b>	-	<b>-1</b>	<b>1</b>	<b>6</b>	-	<b>1</b>	<b>3</b>	<b>20</b>	-	-	<b>4</b>
H Trasporto e magazzinaggio	3	-	-	-	2	-	-	1	5	-	-	1
J Servizi di informazione e comunicazione	-	-	-	-	-	-	-	-	-	-	-	-
K Attività finanziarie e assicurative	1	-	-	-	-	-	-	-	1	-	-	-
L Attività immobiliari	4	-	-	1	1	-	1	1	5	-	1	2
M Attività professionali, scientifiche e tecniche	3	-	-	-	2	-	-	1	5	-	-	1
N Noleggio, ag. viaggio, serv. supporto imprese	3	-	<b>-1</b>	-	1	-	-	-	4	-	<b>-1</b>	-
<b>Servizi alle persone</b>	<b>4</b>	-	-	<b>-1</b>	<b>3</b>	-	-	<b>1</b>	<b>7</b>	-	-	-
O Amm. pubblica e difesa; assic. sociale obbligatoria	-	-	-	-	-	-	-	-	-	-	-	-
P Istruzione	1	-	-	-	-	-	-	-	1	-	-	-
Q Sanità e assistenza sociale	-	-	-	-	-	-	-	-	-	-	-	-
R Att. artistiche, sportive, intrattenim./divert.	-	-	-	<b>-1</b>	2	-	-	1	2	-	-	-
S Altre attività di servizi	3	-	-	-	1	-	-	-	4	-	-	-
T Att. famiglie e convivenze come datori di lavoro	-	-	-	-	-	-	-	-	-	-	-	-
<b>Non classificate</b>	<b>-</b>	-	-	-	<b>-</b>	-	-	<b>-</b>	<b>-</b>	-	-	<b>-</b>
<b>TOTALE</b>	<b>142</b>	<b>-2</b>	<b>-4</b>	<b>-2</b>	<b>42</b>	-	<b>4</b>	<b>11</b>	<b>184</b>	<b>-2</b>	-	<b>9</b>

Fonte: elab. Ufficio Studi e Statistica CCIAA Treviso - Belluno su dati Infocamere



Comune di SOSPIROLO. Unità locali attive per tipologia. Situazione al 31/12/2022 - confronto decennale

SETTORI	SEDI			UNITA' LOCALI DIPENDENTI			UNITA' LOCALI TOTALI		
	dic-12	dic-22	Var. ass.	dic-12	dic-22	Var. ass.	dic-12	dic-22	Var. ass.
<b>Agricoltura, silvicoltura e pesca</b>	<b>30</b>	<b>31</b>	<b>1</b>	<b>1</b>	<b>1</b>	<b>-</b>	<b>31</b>	<b>32</b>	<b>1</b>
<b>Attività manifatturiere</b>	<b>23</b>	<b>17</b>	<b>-6</b>	<b>8</b>	<b>13</b>	<b>5</b>	<b>31</b>	<b>30</b>	<b>-1</b>
10-11 Alimentari e bevande	5	4	-1	1	3	2	6	7	1
13 al 15 Sistema moda	1	1	-	-	-	-	1	1	-
16 e 31 Legno arredo	9	7	-2	2	3	1	11	10	-1
24 al 30 metalmeccanica	4	3	-1	1	3	2	5	6	1
Altro manifatturiero	4	2	-2	4	4	-	8	6	-2
<b>Altra Industria</b>	<b>2</b>	<b>1</b>	<b>-1</b>	<b>1</b>	<b>7</b>	<b>6</b>	<b>3</b>	<b>8</b>	<b>5</b>
<b>Costruzioni</b>	<b>46</b>	<b>42</b>	<b>-4</b>	<b>4</b>	<b>4</b>	<b>-</b>	<b>50</b>	<b>46</b>	<b>-4</b>
<b>Commercio</b>	<b>25</b>	<b>22</b>	<b>-3</b>	<b>3</b>	<b>4</b>	<b>1</b>	<b>28</b>	<b>26</b>	<b>-2</b>
Commercio e riparazione auto e moto	-	1	1	-	-	-	-	1	1
Commercio all'ingrosso	10	13	3	1	2	1	11	15	4
Commercio al dettaglio	15	8	-7	2	2	-	17	10	-7
<b>Alloggio e ristorazione</b>	<b>12</b>	<b>11</b>	<b>-1</b>	<b>2</b>	<b>4</b>	<b>2</b>	<b>14</b>	<b>15</b>	<b>1</b>
55 Alloggio	-	-	-	-	2	2	-	2	2
56 Attività dei servizi di ristorazione	12	11	-1	2	2	-	14	13	-1
<b>Servizi alle imprese</b>	<b>12</b>	<b>14</b>	<b>2</b>	<b>6</b>	<b>6</b>	<b>-</b>	<b>18</b>	<b>20</b>	<b>2</b>
H Trasporto e magazzinaggio	1	3	2	1	2	1	2	5	3
J Servizi di informazione e comunicazione	1	-	-1	1	-	-1	2	-	-2
K Attività finanziarie e assicurative	1	1	-	2	-	-2	3	1	-2
L Attività immobiliari	3	4	1	-	1	1	3	5	2
M Attività professionali, scientifiche e tecniche	2	3	1	-	2	2	2	5	3
N Noleggio, ag. viaggio, serv. supporto imprese	4	3	-1	2	1	-1	6	4	-2
<b>Servizi alle persone</b>	<b>3</b>	<b>4</b>	<b>1</b>	<b>2</b>	<b>3</b>	<b>1</b>	<b>5</b>	<b>7</b>	<b>2</b>
O Amm. pubblica e difesa; assic. sociale obbligatoria	-	-	-	-	-	-	-	-	-
P Istruzione	-	1	1	-	-	-	-	1	1
Q Sanità e assistenza sociale	-	-	-	-	-	-	-	-	-
R Att. artistiche, sportive, intrattenim./divert.	1	-	-1	1	2	1	2	2	-
S Altre attività di servizi	2	3	1	1	1	-	3	4	1
T Att. famiglie e convivenze come datori di lavoro	-	-	-	-	-	-	-	-	-
<b>Non classificate</b>	<b>-</b>	<b>-</b>	<b>-</b>	<b>1</b>	<b>-</b>	<b>-1</b>	<b>1</b>	<b>-</b>	<b>-1</b>
<b>TOTALE</b>	<b>153</b>	<b>142</b>	<b>-11</b>	<b>28</b>	<b>42</b>	<b>14</b>	<b>181</b>	<b>184</b>	<b>3</b>

Fonte: elab. Ufficio Studi e Statistica CCIAA Treviso - Belluno su dati Infocamere



Comune di SOSPIROLO. Imprese artigiane e non artigiane attive e relativi addetti d'impresa per settori economici. Situazione al 31/12/2022

SETTORI	ARTIGIANE		NON ARTIGIANE		TOTALE		% artigiane su totale	
	Sedi	Addetti d'impresa	Sedi	Addetti d'impresa	Sedi	Addetti d'impresa	Sedi	Addetti d'impresa
<b>Agricoltura, silvicoltura e pesca</b>	-	-	<b>31</b>	<b>28</b>	<b>31</b>	<b>28</b>	-	-
<b>Attività manifatturiere</b>	<b>12</b>	<b>61</b>	<b>5</b>	<b>52</b>	<b>17</b>	<b>111</b>	<b>70,6</b>	<b>55,0</b>
10-11 Alimentari e bevande	3	23	2	16	4	20	75,0	115,0
13 al 15 Sistema moda	1	1	-	-	1	1	100,0	100,0
16 e 31 Legno arredo	5	24	2	35	7	59	71,4	40,7
24 al 30 metalmeccanica	1	10	1	1	3	28	33,3	35,7
Altro manifatturiero	2	3	-	-	2	3	100,0	100,0
<b>Altra Industria</b>	-	-	<b>1</b>	<b>5</b>	<b>1</b>	<b>5</b>	-	-
<b>Costruzioni</b>	<b>38</b>	<b>75</b>	<b>4</b>	<b>42</b>	<b>42</b>	<b>117</b>	<b>90,5</b>	<b>64,1</b>
<b>Commercio</b>	<b>3</b>	<b>11</b>	<b>19</b>	<b>30</b>	<b>22</b>	<b>41</b>	<b>13,6</b>	<b>26,8</b>
Commercio e riparazione auto e moto	1	1	-	-	1	1	100,0	100,0
Commercio all'ingrosso	2	10	11	20	13	30	15,4	33,3
Commercio al dettaglio	-	-	8	10	8	10	-	-
<b>Alloggio e ristorazione</b>	-	-	<b>11</b>	<b>28</b>	<b>11</b>	<b>28</b>	-	-
55 Alloggio	-	-	-	-	-	-	-	-
56 Attività dei servizi di ristorazione	-	-	11	28	11	28	-	-
<b>Servizi alle imprese</b>	<b>5</b>	<b>14</b>	<b>9</b>	<b>6</b>	<b>14</b>	<b>20</b>	<b>35,7</b>	<b>70,0</b>
H Trasporto e magazzinaggio	2	5	1	1	3	6	66,7	83,3
J Servizi di informazione e comunicazione	-	-	-	-	-	-	-	-
K Attività finanziarie e assicurative	-	-	1	1	1	1	-	-
L Attività immobiliari	-	-	4	1	4	1	-	-
M Attività professionali, scientifiche e tecniche	1	1	2	2	3	3	33,3	33,3
N Noleggio, ag. viaggio, serv. supporto imprese	2	8	1	1	3	9	66,7	88,9
<b>Servizi alle persone</b>	<b>3</b>	<b>3</b>	<b>1</b>	<b>1</b>	<b>4</b>	<b>4</b>	<b>75,0</b>	<b>75,0</b>
O Amm. pubblica e difesa; assic. sociale obbligatoria	-	-	-	-	-	-	-	-
P Istruzione	-	-	1	1	1	1	-	-
Q Sanità' e assistenza sociale	-	-	-	-	-	-	-	-
R Att. artistiche, sportive, intrattenim./divert.	-	-	-	-	-	-	-	-
S Altre attività di servizi	3	3	-	-	3	3	100,0	100,0
T Att. famiglie e convivenze come datori di lavoro	-	-	-	-	-	-	-	-
<b>Non classificate</b>	-	-	-	-	-	-	-	-
<b>TOTALE</b>	<b>61</b>	<b>164</b>	<b>81</b>	<b>192</b>	<b>142</b>	<b>354</b>	<b>43,0</b>	<b>46,3</b>

Fonte: elab. Ufficio Studi e Statistica CCIAA Treviso - Belluno su dati Infocamere

Comune di SOSPIROLO. Imprese femminili, giovanili e straniere attive e relativi addetti d'impresa per settori economici. Situazione al 31/12/2022

SETTORI	FEMMINILI				GIOVANILI				STRANIERE			
	Sedi	Addetti d'impresa	% sul totale		Sedi	Addetti d'impresa	% sul totale		Sedi	Addetti d'impresa	% sul totale	
			Sedi	Addetti d'impresa			Sedi	Addetti d'impresa			Sedi	Addetti d'impresa
<b>Agricoltura, silvicoltura e pesca</b>	<b>9</b>	<b>9</b>	<b>29,0</b>	<b>32,1</b>	<b>4</b>	<b>2</b>	<b>12,9</b>	<b>7,1</b>	-	-	-	-
<b>Attività manifatturiere</b>	<b>2</b>	<b>2</b>	<b>11,8</b>	<b>1,8</b>	-	-	-	-	<b>1</b>	<b>2</b>	<b>5,9</b>	<b>1,8</b>
10-11 Alimentari e bevande	-	-	-	-	-	-	-	-	-	-	-	-
13 al 15 Sistema moda	<b>1</b>	<b>1</b>	<b>100,0</b>	<b>100,0</b>	-	-	-	-	-	-	-	-
16 e 31 Legno arredo	-	-	-	-	-	-	-	-	-	-	-	-
24 al 30 metalmeccanica	<b>1</b>	<b>1</b>	<b>33,3</b>	<b>3,6</b>	-	-	-	-	-	-	-	-
Altro manifatturiero	-	-	-	-	-	-	-	-	<b>1</b>	<b>2</b>	<b>50,0</b>	<b>66,7</b>
<b>Altra Industria</b>	-	-	-	-	-	-	-	-	-	-	-	-
<b>Costruzioni</b>	<b>1</b>	<b>1</b>	<b>2,4</b>	<b>0,9</b>	<b>4</b>	<b>9</b>	<b>9,5</b>	<b>7,7</b>	<b>1</b>	<b>1</b>	<b>2,4</b>	<b>0,9</b>
<b>Commercio</b>	<b>6</b>	<b>13</b>	<b>27,3</b>	<b>31,7</b>	<b>1</b>	<b>1</b>	<b>4,5</b>	<b>2,4</b>	<b>1</b>	-	<b>4,5</b>	-
Commercio e riparazione auto e moto	-	-	-	-	<b>1</b>	-	<b>100,0</b>	<b>100,0</b>	-	-	-	-
Commercio all'ingrosso	<b>2</b>	<b>8</b>	<b>15,4</b>	<b>26,7</b>	-	-	-	-	-	-	-	-
Commercio al dettaglio	<b>4</b>	<b>5</b>	<b>50,0</b>	<b>50,0</b>	-	-	-	-	<b>1</b>	-	<b>12,5</b>	-
<b>Alloggio e ristorazione</b>	<b>4</b>	<b>4</b>	<b>36,4</b>	<b>14,3</b>	-	-	-	-	<b>3</b>	<b>2</b>	<b>27,3</b>	<b>7,1</b>
55 Alloggio	-	-	-	-	-	-	-	-	-	-	-	-
56 Attività dei servizi di ristorazione	<b>4</b>	<b>4</b>	<b>36,4</b>	<b>14,3</b>	-	-	-	-	<b>3</b>	<b>2</b>	<b>27,3</b>	<b>7,1</b>
<b>Servizi alle imprese</b>	-	-	-	-	-	-	-	-	-	-	-	-
H Trasporto e magazzinaggio	-	-	-	-	-	-	-	-	-	-	-	-
J Servizi di informazione e comunicazione	-	-	-	-	-	-	-	-	-	-	-	-
K Attività finanziarie e assicurative	-	-	-	-	-	-	-	-	-	-	-	-
L Attività immobiliari	-	-	-	-	-	-	-	-	-	-	-	-
M Attività professionali, scientifiche e tecniche	-	-	-	-	-	-	-	-	-	-	-	-
N Noleggio, ag. viaggio, serv. supporto imprese	-	-	-	-	-	-	-	-	-	-	-	-
<b>Servizi alle persone</b>	<b>2</b>	<b>2</b>	<b>50,0</b>	<b>50,0</b>	-	-	-	-	<b>1</b>	<b>1</b>	<b>25,0</b>	<b>25,0</b>
O Amm. pubblica e difesa; assic. sociale obbligatoria	-	-	-	-	-	-	-	-	-	-	-	-
P Istruzione	-	-	-	-	-	-	-	-	-	-	-	-
Q Sanità e assistenza sociale	-	-	-	-	-	-	-	-	-	-	-	-
R Att. artistiche, sportive, intrattenim./divert.	-	-	-	-	-	-	-	-	-	-	-	-
S Altre attività di servizi	<b>2</b>	<b>2</b>	<b>66,7</b>	<b>66,7</b>	-	-	-	-	<b>1</b>	<b>1</b>	<b>33,3</b>	<b>33,3</b>
T Att. famiglie e convivenze come datori di lavoro	-	-	-	-	-	-	-	-	-	-	-	-
<b>Non classificate</b>	-	-	-	-	-	-	-	-	-	-	-	-
<b>TOTALE</b>	<b>24</b>	<b>31</b>	<b>16,9</b>	<b>8,8</b>	<b>9</b>	<b>12</b>	<b>6,3</b>	<b>3,4</b>	<b>7</b>	<b>6</b>	<b>4,9</b>	<b>1,7</b>

Fonte: elab. Ufficio Studi e Statistica CCIAA Treviso - Belluno su dati Infocamere

**Comune di SOVERZENE in sintesi. Situazione al 31/12/2022**

**Le imprese del territorio**

	Numero	Rispetto allo scorso anno	Rispetto a 10 anni fa	Comune/ Provincia	N° addetti alle Unità locali totali	Numero	Comune/ Provincia
<b>Unità locali attive</b>	17	-1 ↓	-3 ↓	0,1%	66	0,1%	

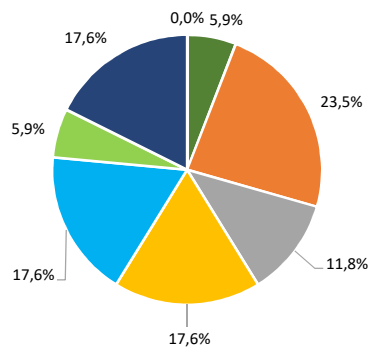
**Le caratteristiche delle imprese**

<b>Sedi d'impresa attive</b>			<b>N° addetti d'impresa</b>		
	Numero	% sul totale imprese		Numero	% sul totale addetti
<b>di cui:</b>					
<b>Artigiane</b>	6	54,5	15	57,7	
<b>Femminili</b>	0	0,0	0	0,0	
<b>Giovanili</b>	0	0,0	0	0,0	
<b>Straniere</b>	0	0,0	0	0,0	

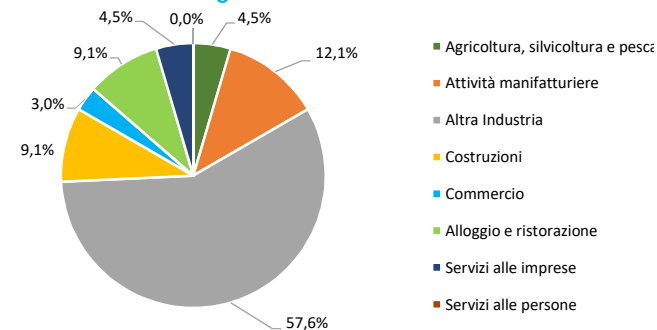
<b>Unità locali dipendenti</b>	Numero	Rispetto allo scorso anno	Rispetto a 10 anni fa
	6	0 =	-2 ↓

**Le specializzazioni del territorio**

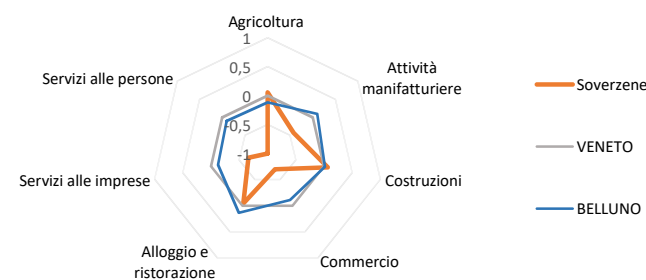
**Peso % dei settori nelle unità locali totali**



**Peso % dei settori negli addetti alle unità locali totali**



**Indice di specializzazione**





Comune di SOVERZENE. Unità locali attive per tipologia e relativi addetti. Situazione al 31/12/2022

SETTORI	SEDI d'impresa	UNITA' LOCALI DIPENDENTI				UL totali	ADDETTI alle UL totali	% ADDETTI SETTORE SU TOT. ADDETTI
		UL con sede in provincia	1a. UL con sede fuori provincia	Altre UL con sede fuori provincia	TOTALE			
<b>Agricoltura, silvicoltura e pesca</b>	<b>1</b>	-	-	-	-	<b>1</b>	<b>3</b>	<b>4,5</b>
<b>Attività manifatturiere</b>	<b>2</b>	<b>2</b>	-	-	<b>2</b>	<b>4</b>	<b>8</b>	<b>12,1</b>
10-11 Alimentari e bevande	-	-	-	-	-	-	-	-
13 al 15 Sistema moda	-	-	-	-	-	-	-	-
16 e 31 Legno arredo	1	2	-	-	2	3	1	1,5
24 al 30 metalmeccanica	1	-	-	-	-	1	7	10,6
Altro manifatturiero	-	-	-	-	-	-	-	-
<b>Altra Industria</b>	-	-	<b>1</b>	<b>1</b>	<b>2</b>	<b>2</b>	<b>38</b>	<b>57,6</b>
<b>Costruzioni</b>	<b>3</b>	-	-	-	-	<b>3</b>	<b>6</b>	<b>9,1</b>
<b>Commercio</b>	<b>2</b>	<b>1</b>	-	-	<b>1</b>	<b>3</b>	<b>2</b>	<b>3,0</b>
Commercio e riparazione auto e moto	1	1	-	-	1	2	1	1,5
Commercio all'ingrosso	-	-	-	-	-	-	-	-
Commercio al dettaglio	1	-	-	-	-	1	1	1,5
<b>Alloggio e ristorazione</b>	<b>1</b>	-	-	-	-	<b>1</b>	<b>6</b>	<b>9,1</b>
55 Alloggio	-	-	-	-	-	-	-	-
56 Attività dei servizi di ristorazione	1	-	-	-	-	1	6	9,1
<b>Servizi alle imprese</b>	<b>2</b>	-	-	<b>1</b>	<b>1</b>	<b>3</b>	<b>3</b>	<b>4,5</b>
H Trasporto e magazzinaggio	-	-	-	1	1	1	1	1,5
J Servizi di informazione e comunicazione	1	-	-	-	-	1	1	1,5
K Attività finanziarie e assicurative	1	-	-	-	-	1	1	1,5
L Attività immobiliari	-	-	-	-	-	-	-	-
M Attività professionali, scientifiche e tecniche	-	-	-	-	-	-	-	-
N Noleggio, agenzie di viaggio, servizi di supporto alle imprese	-	-	-	-	-	-	-	-
<b>Servizi alle persone</b>	-	-	-	-	-	-	-	-
O Amministrazione pubblica e difesa; assicurazione sociale obbligatoria	-	-	-	-	-	-	-	-
P Istruzione	-	-	-	-	-	-	-	-
Q Sanità e assistenza sociale	-	-	-	-	-	-	-	-
R Attività artistiche, sportive, di intrattenimento e divertimento	-	-	-	-	-	-	-	-
S Altre attività di servizi	-	-	-	-	-	-	-	-
T Attività di famiglie e convivenze come datori di lavoro	-	-	-	-	-	-	-	-
<b>Non classificate</b>	-	-	-	-	-	-	-	-
<b>TOTALE</b>	<b>11</b>	<b>3</b>	<b>1</b>	<b>2</b>	<b>6</b>	<b>17</b>	<b>66</b>	<b>100,0</b>

Fonte: elab. Ufficio Studi e Statistica CCAA Treviso - Belluno su dati Infocamere





Comune di SOVERZENE. Unità locali attive per tipologia. Situazione al 31/12/2022 - confronto con i periodi indicati

SETTORI	SEDI				UNITA' LOCALI DIPENDENTI				UNITA' LOCALI TOTALI			
	dic-22	Var. ass.			dic-22	Var. ass.			dic-22	Var. ass.		
		dic 22/ sett 22	dic 22/ dic 21	dic 22/ dic 19		dic 22/ sett 22	dic 22/ dic 21	dic 22/ dic 19		dic 22/ sett 22	dic 22/ dic 21	dic 22/ dic 19
<b>Agricoltura, silvicoltura e pesca</b>	1	-	-	-	-	-	-	-	1	-	-	-
<b>Attività manifatturiere</b>	2	-	-	-	2	-	-	-	4	-	-	-
10-11 Alimentari e bevande	-	-	-	-	-	-	-	-	-	-	-	-
13 al 15 Sistema moda	-	-	-	-	-	-	-	-	-	-	-	-
16 e 31 Legno arredo	1	-	-1	-1	2	-	-	1	3	-	-1	-
24 al 30 metalmeccanica	1	-	1	1	-	-	-	-	1	-	1	1
Altro manifatturiero	-	-	-	-	-	-	-	-1	-	-	-	-1
<b>Altra Industria</b>	-	-	-	-	2	-	-	-	2	-	-	-
<b>Costruzioni</b>	3	-	-	-1	-	-	-	-	3	-	-	-1
<b>Commercio</b>	2	-	-	-	1	-	-	-	3	-	-	-
Commercio e riparazione auto e moto	1	-	-	-	1	-	-	-	2	-	-	-
Commercio all'ingrosso	-	-	-	-	-	-	-	-	-	-	-	-
Commercio al dettaglio	1	-	-	-	-	-	-	-	1	-	-	-
<b>Alloggio e ristorazione</b>	1	-1	-1	-	-	-	-	-	1	-1	-1	-
55 Alloggio	-	-	-	-	-	-	-	-	-	-	-	-
56 Attività dei servizi di ristorazione	1	-1	-1	-	-	-	-	-	1	-1	-1	-
<b>Servizi alle imprese</b>	2	-	-	-	1	-	-	-	3	-	-	-
H Trasporto e magazzinaggio	-	-	-	-	1	-	-	-	1	-	-	-
J Servizi di informazione e comunicazione	1	-	-	-	-	-	-	-	1	-	-	-
K Attività finanziarie e assicurative	1	-	-	-	-	-	-	-	1	-	-	-
L Attività immobiliari	-	-	-	-	-	-	-	-	-	-	-	-
M Attività professionali, scientifiche e tecniche	-	-	-	-	-	-	-	-	-	-	-	-
N Noleggio, ag. viaggio, serv. supporto imprese	-	-	-	-	-	-	-	-	-	-	-	-
<b>Servizi alle persone</b>	-	-	-	-	-	-	-	-	-	-	-	-
O Amm. pubblica e difesa; assic. sociale obbligatoria	-	-	-	-	-	-	-	-	-	-	-	-
P Istruzione	-	-	-	-	-	-	-	-	-	-	-	-
Q Sanità e assistenza sociale	-	-	-	-	-	-	-	-	-	-	-	-
R Att. artistiche, sportive, intrattenim./divert.	-	-	-	-	-	-	-	-	-	-	-	-
S Altre attività di servizi	-	-	-	-	-	-	-	-	-	-	-	-
T Att. famiglie e convivenze come datori di lavoro	-	-	-	-	-	-	-	-	-	-	-	-
<b>Non classificate</b>	-	-	-	-	-	-	-	-	-	-	-	-
<b>TOTALE</b>	<b>11</b>	<b>-1</b>	<b>-1</b>	<b>-1</b>	<b>6</b>	<b>-</b>	<b>-</b>	<b>-</b>	<b>17</b>	<b>-1</b>	<b>-1</b>	<b>-1</b>



Comune di SOVERZENE. Unità locali attive per tipologia. Situazione al 31/12/2022 - confronto decennale

SETTORI	SEDI			UNITA' LOCALI DIPENDENTI			UNITA' LOCALI TOTALI		
	dic-12	dic-22	Var. ass.	dic-12	dic-22	Var. ass.	dic-12	dic-22	Var. ass.
<b>Agricoltura, silvicoltura e pesca</b>	<b>1</b>	<b>1</b>	-	-	-	-	<b>1</b>	<b>1</b>	-
<b>Attività manifatturiere</b>	<b>1</b>	<b>2</b>	<b>1</b>	-	<b>2</b>	<b>2</b>	<b>1</b>	<b>4</b>	<b>3</b>
10-11 Alimentari e bevande	-	-	-	-	-	-	-	-	-
13 al 15 Sistema moda	-	-	-	-	-	-	-	-	-
16 e 31 Legno arredo	1	1	-	-	2	2	1	3	2
24 al 30 metalmeccanica	-	1	1	-	-	-	-	1	1
Altro manifatturiero	-	-	-	-	-	-	-	-	-
<b>Altra Industria</b>	-	-	-	-	<b>2</b>	<b>2</b>	-	<b>2</b>	<b>2</b>
<b>Costruzioni</b>	<b>5</b>	<b>3</b>	<b>-2</b>	<b>4</b>	-	<b>-4</b>	<b>9</b>	<b>3</b>	<b>-6</b>
<b>Commercio</b>	<b>2</b>	<b>2</b>	-	<b>2</b>	<b>1</b>	<b>-1</b>	<b>4</b>	<b>3</b>	<b>-1</b>
Commercio e riparazione auto e moto	1	1	-	-	1	1	1	2	1
Commercio all'ingrosso	1	-	<b>-1</b>	1	-	<b>-1</b>	2	-	<b>-2</b>
Commercio al dettaglio	-	1	1	1	-	<b>-1</b>	1	1	-
<b>Alloggio e ristorazione</b>	<b>1</b>	<b>1</b>	-	-	-	-	<b>1</b>	<b>1</b>	-
55 Alloggio	-	-	-	-	-	-	-	-	-
56 Attività dei servizi di ristorazione	1	1	-	-	-	-	1	1	-
<b>Servizi alle imprese</b>	<b>2</b>	<b>2</b>	-	<b>1</b>	<b>1</b>	-	<b>3</b>	<b>3</b>	-
H Trasporto e magazzinaggio	-	-	-	1	1	-	1	1	-
J Servizi di informazione e comunicazione	1	1	-	-	-	-	1	1	-
K Attività finanziarie e assicurative	1	1	-	-	-	-	1	1	-
L Attività immobiliari	-	-	-	-	-	-	-	-	-
M Attività professionali, scientifiche e tecniche	-	-	-	-	-	-	-	-	-
N Noleggio, ag. viaggio, serv. supporto imprese	-	-	-	-	-	-	-	-	-
<b>Servizi alle persone</b>	-	-	-	-	-	-	-	-	-
O Amm. pubblica e difesa; assic. sociale obbligatoria	-	-	-	-	-	-	-	-	-
P Istruzione	-	-	-	-	-	-	-	-	-
Q Sanità e assistenza sociale	-	-	-	-	-	-	-	-	-
R Att. artistiche, sportive, intrattenim./divert.	-	-	-	-	-	-	-	-	-
S Altre attività di servizi	-	-	-	-	-	-	-	-	-
T Att. famiglie e convivenze come datori di lavoro	-	-	-	-	-	-	-	-	-
<b>Non classificate</b>	-	-	-	<b>1</b>	-	<b>-1</b>	<b>1</b>	-	<b>-1</b>
<b>TOTALE</b>	<b>12</b>	<b>11</b>	<b>-1</b>	<b>8</b>	<b>6</b>	<b>-2</b>	<b>20</b>	<b>17</b>	<b>-3</b>

Fonte: elab. Ufficio Studi e Statistica CCIAA Treviso - Belluno su dati Infocamere



Comune di SOVERZENE. Imprese artigiane e non artigiane attive e relativi addetti d'impresa per settori economici. Situazione al 31/12/2022

SETTORI	ARTIGIANE		NON ARTIGIANE		TOTALE		% artigiane su totale	
	Sedi	Addetti d'impresa	Sedi	Addetti d'impresa	Sedi	Addetti d'impresa	Sedi	Addetti d'impresa
<b>Agricoltura, silvicoltura e pesca</b>	-	-	1	3	1	3	-	-
<b>Attività manifatturiere</b>	2	8	-	-	2	8	100,0	100,0
10-11 Alimentari e bevande	-	-	-	-	-	-	-	-
13 al 15 Sistema moda	-	-	-	-	-	-	-	-
16 e 31 Legno arredo	1	1	-	-	1	1	100,0	100,0
24 al 30 metalmeccanica	1	7	-	-	1	7	100,0	100,0
Altro manifatturiero	-	-	-	-	-	-	-	-
<b>Altra Industria</b>	-	-	-	-	-	-	-	-
<b>Costruzioni</b>	3	6	-	-	3	6	100,0	100,0
<b>Commercio</b>	-	-	2	1	2	1	-	-
Commercio e riparazione auto e moto	-	-	1	-	1	-	-	-
Commercio all'ingrosso	-	-	-	-	-	-	-	-
Commercio al dettaglio	-	-	1	1	1	1	-	-
<b>Alloggio e ristorazione</b>	-	-	1	6	1	6	-	-
55 Alloggio	-	-	-	-	-	-	-	-
56 Attività dei servizi di ristorazione	-	-	1	6	1	6	-	-
<b>Servizi alle imprese</b>	1	1	1	1	2	2	50,0	50,0
H Trasporto e magazzinaggio	-	-	-	-	-	-	-	-
J Servizi di informazione e comunicazione	1	1	-	-	1	1	100,0	100,0
K Attività finanziarie e assicurative	-	-	1	1	1	1	-	-
L Attività immobiliari	-	-	-	-	-	-	-	-
M Attività professionali, scientifiche e tecniche	-	-	-	-	-	-	-	-
N Noleggio, ag. viaggio, serv. supporto imprese	-	-	-	-	-	-	-	-
<b>Servizi alle persone</b>	-	-	-	-	-	-	-	-
O Amm. pubblica e difesa; assic. sociale obbligatoria	-	-	-	-	-	-	-	-
P Istruzione	-	-	-	-	-	-	-	-
Q Sanità' e assistenza sociale	-	-	-	-	-	-	-	-
R Att. artistiche, sportive, intrattenim./divert.	-	-	-	-	-	-	-	-
S Altre attività di servizi	-	-	-	-	-	-	-	-
T Att. famiglie e convivenze come datori di lavoro	-	-	-	-	-	-	-	-
<b>Non classificate</b>	-	-	-	-	-	-	-	-
<b>TOTALE</b>	<b>6</b>	<b>15</b>	<b>5</b>	<b>11</b>	<b>11</b>	<b>26</b>	<b>54,5</b>	<b>57,7</b>

Fonte: elab. Ufficio Studi e Statistica CCIAA Treviso - Belluno su dati Infocamere

Comune di SOVERZENE. Imprese femminili, giovanili e straniere attive e relativi addetti d'impresa per settori economici. Situazione al 31/12/2022

SETTORI	FEMMINILI				GIOVANILI				STRANIERE			
	Sedi	Addetti d'impresa	% sul totale		Sedi	Addetti d'impresa	% sul totale		Sedi	Addetti d'impresa	% sul totale	
			Sedi	Addetti d'impresa			Sedi	Addetti d'impresa			Sedi	Addetti d'impresa
<b>Agricoltura, silvicoltura e pesca</b>	-	-	-	-	-	-	-	-	-	-	-	-
<b>Attività manifatturiere</b>	-	-	-	-	-	-	-	-	-	-	-	-
10-11 Alimentari e bevande	-	-	-	-	-	-	-	-	-	-	-	-
13 al 15 Sistema moda	-	-	-	-	-	-	-	-	-	-	-	-
16 e 31 Legno arredo	-	-	-	-	-	-	-	-	-	-	-	-
24 al 30 metalmeccanica	-	-	-	-	-	-	-	-	-	-	-	-
Altro manifatturiero	-	-	-	-	-	-	-	-	-	-	-	-
<b>Altra Industria</b>	-	-	-	-	-	-	-	-	-	-	-	-
<b>Costruzioni</b>	-	-	-	-	-	-	-	-	-	-	-	-
<b>Commercio</b>	-	-	-	-	-	-	-	-	-	-	-	-
Commercio e riparazione auto e moto	-	-	-	-	-	-	-	-	-	-	-	-
Commercio all'ingrosso	-	-	-	-	-	-	-	-	-	-	-	-
Commercio al dettaglio	-	-	-	-	-	-	-	-	-	-	-	-
<b>Alloggio e ristorazione</b>	-	-	-	-	-	-	-	-	-	-	-	-
55 Alloggio	-	-	-	-	-	-	-	-	-	-	-	-
56 Attività dei servizi di ristorazione	-	-	-	-	-	-	-	-	-	-	-	-
<b>Servizi alle imprese</b>	-	-	-	-	-	-	-	-	-	-	-	-
H Trasporto e magazzinaggio	-	-	-	-	-	-	-	-	-	-	-	-
J Servizi di informazione e comunicazione	-	-	-	-	-	-	-	-	-	-	-	-
K Attività finanziarie e assicurative	-	-	-	-	-	-	-	-	-	-	-	-
L Attività immobiliari	-	-	-	-	-	-	-	-	-	-	-	-
M Attività professionali, scientifiche e tecniche	-	-	-	-	-	-	-	-	-	-	-	-
N Noleggio, ag. viaggio, serv. supporto imprese	-	-	-	-	-	-	-	-	-	-	-	-
<b>Servizi alle persone</b>	-	-	-	-	-	-	-	-	-	-	-	-
O Amm. pubblica e difesa; assic. sociale obbligatoria	-	-	-	-	-	-	-	-	-	-	-	-
P Istruzione	-	-	-	-	-	-	-	-	-	-	-	-
Q Sanità e assistenza sociale	-	-	-	-	-	-	-	-	-	-	-	-
R Att. artistiche, sportive, intrattenim./divert.	-	-	-	-	-	-	-	-	-	-	-	-
S Altre attività di servizi	-	-	-	-	-	-	-	-	-	-	-	-
T Att. famiglie e convivenze come datori di lavoro	-	-	-	-	-	-	-	-	-	-	-	-
<b>Non classificate</b>	-	-	-	-	-	-	-	-	-	-	-	-
<b>TOTALE</b>	-	-	-	-	-	-	-	-	-	-	-	-

Fonte: elab. Ufficio Studi e Statistica CCIAA Treviso - Belluno su dati Infocamere

**Comune di SOVRAMONTE in sintesi. Situazione al 31/12/2022**

**Le imprese del territorio**

	Numero	Rispetto allo scorso anno	Rispetto a 10 anni fa	Comune/ Provincia	N° addetti alle Unità locali totali	Numero	Comune/ Provincia
<b>Unità locali attive</b>	106	-2 ↓	-7 ↓	0,6%	157	0,2%	

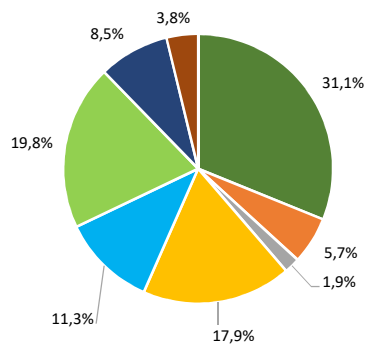
**Le caratteristiche delle imprese**

<b>Sedi d'impresa attive</b>	Numero	Rispetto allo scorso anno	Rispetto a 10 anni fa	<b>N° addetti d'impresa</b>	Numero	% sul totale addetti
<b>di cui:</b>						
<b>Artigiane</b>	31	-2 ↓	-17 ↓	<b>Artigiane</b>	53	30,6
<b>Femminili</b>	20			<b>Femminili</b>	35	20,2
<b>Giovanili</b>	8			<b>Giovanili</b>	8	4,6
<b>Straniere</b>	6			<b>Straniere</b>	8	4,6

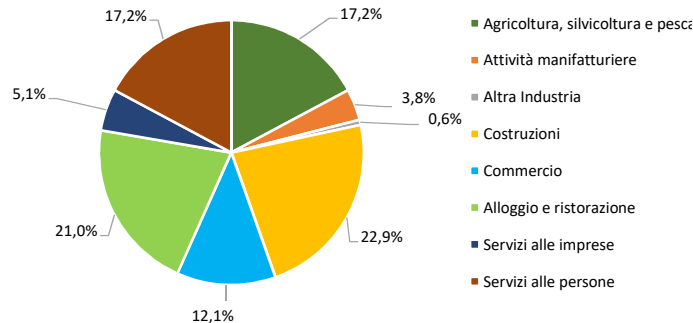
<b>Unità locali dipendenti</b>	Numero	Rispetto allo scorso anno	Rispetto a 10 anni fa
	20	0 =	10 ↑

**Le specializzazioni del territorio**

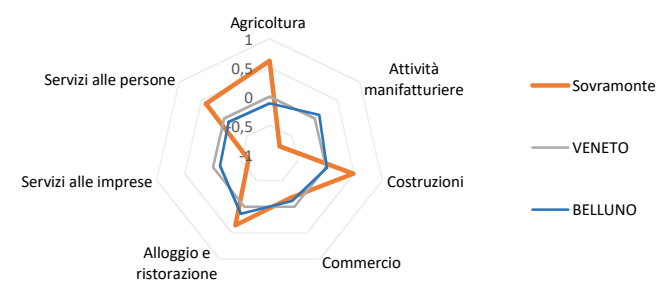
**Peso % dei settori nelle unità locali totali**



**Peso % dei settori negli addetti alle unità locali totali**



**Indice di specializzazione**





Comune di SOVRAMONTE. Unità locali attive per tipologia e relativi addetti. Situazione al 31/12/2022

SETTORI	SEDI d'impresa	UNITA' LOCALI DIPENDENTI				UL totali	ADDETTI alle UL totali	% ADDETTI SETTORE SU TOT. ADDETTI
		UL con sede in provincia	1a. UL con sede fuori provincia	Altre UL con sede fuori provincia	TOTALE			
<b>Agricoltura, silvicoltura e pesca</b>	<b>31</b>	<b>1</b>	<b>1</b>	<b>-</b>	<b>2</b>	<b>33</b>	<b>27</b>	<b>17,2</b>
<b>Attività manifatturiere</b>	<b>5</b>	<b>1</b>	<b>-</b>	<b>-</b>	<b>1</b>	<b>6</b>	<b>6</b>	<b>3,8</b>
10-11 Alimentari e bevande	1	-	-	-	-	1	2	1,3
13 al 15 Sistema moda	1	-	-	-	-	1	2	1,3
16 e 31 Legno arredo	2	1	-	-	1	3	1	0,6
24 al 30 metalmeccanica	-	-	-	-	-	-	-	-
Altro manifatturiero	1	-	-	-	-	1	1	0,6
<b>Altra Industria</b>	<b>-</b>	<b>-</b>	<b>1</b>	<b>1</b>	<b>2</b>	<b>2</b>	<b>1</b>	<b>0,6</b>
<b>Costruzioni</b>	<b>18</b>	<b>1</b>	<b>-</b>	<b>-</b>	<b>1</b>	<b>19</b>	<b>36</b>	<b>22,9</b>
<b>Commercio</b>	<b>11</b>	<b>1</b>	<b>-</b>	<b>-</b>	<b>1</b>	<b>12</b>	<b>19</b>	<b>12,1</b>
Commercio e riparazione auto e moto	2	-	-	-	-	2	3	1,9
Commercio all'ingrosso	1	-	-	-	-	1	2	1,3
Commercio al dettaglio	8	1	-	-	1	9	14	8,9
<b>Alloggio e ristorazione</b>	<b>12</b>	<b>5</b>	<b>4</b>	<b>-</b>	<b>9</b>	<b>21</b>	<b>33</b>	<b>21,0</b>
55 Alloggio	1	-	1	-	1	2	2	1,3
56 Attività dei servizi di ristorazione	11	5	3	-	8	19	31	19,7
<b>Servizi alle imprese</b>	<b>6</b>	<b>-</b>	<b>1</b>	<b>2</b>	<b>3</b>	<b>9</b>	<b>8</b>	<b>5,1</b>
H Trasporto e magazzinaggio	1	-	-	1	1	2	2	1,3
J Servizi di informazione e comunicazione	2	-	-	-	-	2	2	1,3
K Attività finanziarie e assicurative	-	-	-	1	1	1	2	1,3
L Attività immobiliari	-	-	-	-	-	-	-	-
M Attività professionali, scientifiche e tecniche	2	-	-	-	-	2	1	0,6
N Noleggio, agenzie di viaggio, servizi di supporto alle imprese	1	-	1	-	1	2	1	0,6
<b>Servizi alle persone</b>	<b>3</b>	<b>-</b>	<b>1</b>	<b>-</b>	<b>1</b>	<b>4</b>	<b>27</b>	<b>17,2</b>
O Amministrazione pubblica e difesa; assicurazione sociale obbligatoria	-	-	-	-	-	-	-	-
P Istruzione	1	-	-	-	-	1	-	-
Q Sanità e assistenza sociale	1	-	1	-	1	2	26	16,6
R Attività artistiche, sportive, di intrattenimento e divertimento	-	-	-	-	-	-	-	-
S Altre attività di servizi	1	-	-	-	-	1	1	0,6
T Attività di famiglie e convivenze come datori di lavoro	-	-	-	-	-	-	-	-
<b>Non classificate</b>	<b>-</b>	<b>-</b>	<b>-</b>	<b>-</b>	<b>-</b>	<b>-</b>	<b>-</b>	<b>-</b>
<b>TOTALE</b>	<b>86</b>	<b>9</b>	<b>8</b>	<b>3</b>	<b>20</b>	<b>106</b>	<b>157</b>	<b>100,0</b>

Fonte: elab. Ufficio Studi e Statistica CCIAA Treviso - Belluno su dati Infocamere



Comune di SOVRAMONTE. Unità locali attive per tipologia. Situazione al 31/12/2022 - confronto con i periodi indicati

SETTORI	SEDI				UNITA' LOCALI DIPENDENTI				UNITA' LOCALI TOTALI			
	dic-22	Var. ass.			dic-22	Var. ass.			dic-22	Var. ass.		
		dic 22/ sett 22	dic 22/ dic 21	dic 22/ dic 19		dic 22/ sett 22	dic 22/ dic 21	dic 22/ dic 19		dic 22/ sett 22	dic 22/ dic 21	dic 22/ dic 19
<b>Agricoltura, silvicoltura e pesca</b>	<b>31</b>	<b>-1</b>	<b>1</b>	<b>-1</b>	<b>2</b>	-	-	-	<b>33</b>	<b>-1</b>	<b>1</b>	<b>-1</b>
<b>Attività manifatturiere</b>	<b>5</b>	-	-	<b>1</b>	<b>1</b>	-	-	-	<b>6</b>	-	-	<b>1</b>
10-11 Alimentari e bevande	1	-	-	-	-	-	-	-	1	-	-	-
13 al 15 Sistema moda	1	-	-	-	-	-	-	-	1	-	-	-
16 e 31 Legno arredo	2	-	-	-	1	-	-	-	3	-	-	-
24 al 30 metalmeccanica	-	-	-	-	-	-	-	-	-	-	-	-
Altro manifatturiero	1	-	-	<b>1</b>	-	-	-	-	1	-	-	<b>1</b>
<b>Altra Industria</b>	-	-	-	-	<b>2</b>	-	-	-	<b>2</b>	-	-	-
<b>Costruzioni</b>	<b>18</b>	<b>-1</b>	<b>1</b>	-	<b>1</b>	-	-	-	<b>19</b>	<b>-1</b>	<b>1</b>	-
<b>Commercio</b>	<b>11</b>	<b>-1</b>	<b>-2</b>	<b>-3</b>	<b>1</b>	-	<b>-1</b>	<b>-1</b>	<b>12</b>	<b>-1</b>	<b>-3</b>	<b>-4</b>
Commercio e riparazione auto e moto	2	-	-	-	-	-	-	-	2	-	-	-
Commercio all'ingrosso	1	<b>-1</b>	<b>-1</b>	-	-	-	-	-	1	<b>-1</b>	<b>-1</b>	-
Commercio al dettaglio	8	-	<b>-1</b>	<b>-3</b>	1	-	<b>-1</b>	<b>-1</b>	9	-	<b>-2</b>	<b>-4</b>
<b>Alloggio e ristorazione</b>	<b>12</b>	-	<b>-2</b>	<b>-4</b>	<b>9</b>	-	-	<b>3</b>	<b>21</b>	-	<b>-2</b>	<b>-1</b>
55 Alloggio	1	-	<b>-1</b>	<b>-1</b>	1	-	-	<b>1</b>	2	-	<b>-1</b>	-
56 Attività dei servizi di ristorazione	11	-	<b>-1</b>	<b>-3</b>	8	-	-	<b>2</b>	19	-	<b>-1</b>	<b>-1</b>
<b>Servizi alle imprese</b>	<b>6</b>	-	-	<b>-1</b>	<b>3</b>	-	-	-	<b>9</b>	-	-	<b>-1</b>
H Trasporto e magazzinaggio	1	-	-	<b>1</b>	1	-	-	-	2	-	-	<b>1</b>
J Servizi di informazione e comunicazione	2	-	-	-	-	-	-	-	2	-	-	-
K Attività finanziarie e assicurative	-	-	-	-	1	-	-	-	1	-	-	-
L Attività immobiliari	-	-	-	-	-	-	-	-	-	-	-	-
M Attività professionali, scientifiche e tecniche	2	-	-	<b>-2</b>	-	-	-	-	2	-	-	<b>-2</b>
N Noleggio, ag. viaggio, serv. supporto imprese	1	-	-	-	1	-	-	-	2	-	-	-
<b>Servizi alle persone</b>	<b>3</b>	-	-	-	<b>1</b>	-	<b>1</b>	<b>1</b>	<b>4</b>	-	<b>1</b>	<b>1</b>
O Amm. pubblica e difesa; assic. sociale obbligatoria	-	-	-	-	-	-	-	-	-	-	-	-
P Istruzione	1	-	-	<b>1</b>	-	-	-	-	1	-	-	<b>1</b>
Q Sanità e assistenza sociale	1	-	-	-	1	-	<b>1</b>	<b>1</b>	2	-	<b>1</b>	<b>1</b>
R Att. artistiche, sportive, intrattenim./divert.	-	-	-	-	-	-	-	-	-	-	-	-
S Altre attività di servizi	1	-	-	<b>-1</b>	-	-	-	-	1	-	-	<b>-1</b>
T Att. famiglie e convivenze come datori di lavoro	-	-	-	-	-	-	-	-	-	-	-	-
<b>Non classificate</b>	-	-	-	-	-	-	-	-	-	-	-	-
<b>TOTALE</b>	<b>86</b>	<b>-3</b>	<b>-2</b>	<b>-8</b>	<b>20</b>	-	-	<b>3</b>	<b>106</b>	<b>-3</b>	<b>-2</b>	<b>-5</b>



Comune di SOVRAMONTE. Unità locali attive per tipologia. Situazione al 31/12/2022 - confronto decennale

SETTORI	SEDI			UNITA' LOCALI DIPENDENTI			UNITA' LOCALI TOTALI		
	dic-12	dic-22	Var. ass.	dic-12	dic-22	Var. ass.	dic-12	dic-22	Var. ass.
<b>Agricoltura, silvicoltura e pesca</b>	<b>38</b>	<b>31</b>	<b>-7</b>	-	<b>2</b>	<b>2</b>	<b>38</b>	<b>33</b>	<b>-5</b>
<b>Attività manifatturiere</b>	<b>12</b>	<b>5</b>	<b>-7</b>	-	<b>1</b>	<b>1</b>	<b>12</b>	<b>6</b>	<b>-6</b>
10-11 Alimentari e bevande	1	1	-	-	-	-	1	1	-
13 al 15 Sistema moda	5	1	-4	-	-	-	5	1	-4
16 e 31 Legno arredo	2	2	-	-	1	1	2	3	1
24 al 30 metalmeccanica	3	-	-3	-	-	-	3	-	-3
Altro manifatturiero	1	1	-	-	-	-	1	1	-
<b>Altra Industria</b>	-	-	-	<b>2</b>	<b>2</b>	-	<b>2</b>	<b>2</b>	-
<b>Costruzioni</b>	<b>16</b>	<b>18</b>	<b>2</b>	-	<b>1</b>	<b>1</b>	<b>16</b>	<b>19</b>	<b>3</b>
<b>Commercio</b>	<b>17</b>	<b>11</b>	<b>-6</b>	<b>3</b>	<b>1</b>	<b>-2</b>	<b>20</b>	<b>12</b>	<b>-8</b>
Commercio e riparazione auto e moto	2	2	-	-	-	-	2	2	-
Commercio all'ingrosso	3	1	-2	1	-	-1	4	1	-3
Commercio al dettaglio	12	8	-4	2	1	-1	14	9	-5
<b>Alloggio e ristorazione</b>	<b>13</b>	<b>12</b>	<b>-1</b>	<b>1</b>	<b>9</b>	<b>8</b>	<b>14</b>	<b>21</b>	<b>7</b>
55 Alloggio	1	1	-	-	1	1	1	2	1
56 Attività dei servizi di ristorazione	12	11	-1	1	8	7	13	19	6
<b>Servizi alle imprese</b>	<b>5</b>	<b>6</b>	<b>1</b>	<b>4</b>	<b>3</b>	<b>-1</b>	<b>9</b>	<b>9</b>	-
H Trasporto e magazzinaggio	-	1	1	1	1	-	1	2	1
J Servizi di informazione e comunicazione	2	2	-	-	-	-	2	2	-
K Attività finanziarie e assicurative	-	-	-	2	1	-1	2	1	-1
L Attività immobiliari	1	-	-1	-	-	-	1	-	-1
M Attività professionali, scientifiche e tecniche	1	2	1	-	-	-	1	2	1
N Noleggio, ag. viaggio, serv. supporto imprese	1	1	-	1	1	-	2	2	-
<b>Servizi alle persone</b>	<b>2</b>	<b>3</b>	<b>1</b>	-	<b>1</b>	<b>1</b>	<b>2</b>	<b>4</b>	<b>2</b>
O Amm. pubblica e difesa; assic. sociale obbligatoria	-	-	-	-	-	-	-	-	-
P Istruzione	-	1	1	-	-	-	-	1	1
Q Sanità e assistenza sociale	-	1	1	-	1	1	-	2	2
R Att. artistiche, sportive, intrattenim./divert.	-	-	-	-	-	-	-	-	-
S Altre attività di servizi	2	1	-1	-	-	-	2	1	-1
T Att. famiglie e convivenze come datori di lavoro	-	-	-	-	-	-	-	-	-
<b>Non classificate</b>	-	-	-	-	-	-	-	-	-
<b>TOTALE</b>	<b>103</b>	<b>86</b>	<b>-17</b>	<b>10</b>	<b>20</b>	<b>10</b>	<b>113</b>	<b>106</b>	<b>-7</b>

Fonte: elab. Ufficio Studi e Statistica CCIAA Treviso - Belluno su dati Infocamere





Comune di SOVRAMONTE. Imprese artigiane e non artigiane attive e relativi addetti d'impresa per settori economici. Situazione al 31/12/2022

SETTORI	ARTIGIANE		NON ARTIGIANE		TOTALE		% artigiane su totale	
	Sedi	Addetti d'impresa	Sedi	Addetti d'impresa	Sedi	Addetti d'impresa	Sedi	Addetti d'impresa
<b>Agricoltura, silvicoltura e pesca</b>	<b>6</b>	<b>6</b>	<b>25</b>	<b>23</b>	<b>31</b>	<b>29</b>	<b>19,4</b>	<b>20,7</b>
<b>Attività manifatturiere</b>	<b>4</b>	<b>6</b>	<b>1</b>	<b>9</b>	<b>5</b>	<b>15</b>	<b>80,0</b>	<b>40,0</b>
10-11 Alimentari e bevande	1	2	-	-	1	2	100,0	100,0
13 al 15 Sistema moda	1	2	-	-	1	2	100,0	100,0
16 e 31 Legno arredo	1	1	1	9	2	10	50,0	10,0
24 al 30 metalmeccanica	-	-	-	-	-	-	-	-
Altro manifatturiero	1	1	-	-	1	1	100,0	100,0
<b>Altra Industria</b>	<b>-</b>	<b>-</b>	<b>-</b>	<b>-</b>	<b>-</b>	<b>-</b>	<b>-</b>	<b>-</b>
<b>Costruzioni</b>	<b>16</b>	<b>31</b>	<b>2</b>	<b>6</b>	<b>18</b>	<b>37</b>	<b>88,9</b>	<b>83,8</b>
<b>Commercio</b>	<b>2</b>	<b>3</b>	<b>9</b>	<b>16</b>	<b>11</b>	<b>19</b>	<b>18,2</b>	<b>15,8</b>
Commercio e riparazione auto e moto	2	3	-	-	2	3	100,0	100,0
Commercio all'ingrosso	-	-	1	2	1	2	-	-
Commercio al dettaglio	-	-	8	14	8	14	-	-
<b>Alloggio e ristorazione</b>	<b>-</b>	<b>-</b>	<b>12</b>	<b>30</b>	<b>12</b>	<b>30</b>	<b>-</b>	<b>-</b>
55 Alloggio	-	-	1	4	1	4	-	-
56 Attività dei servizi di ristorazione	-	-	11	26	11	26	-	-
<b>Servizi alle imprese</b>	<b>2</b>	<b>6</b>	<b>4</b>	<b>3</b>	<b>6</b>	<b>9</b>	<b>33,3</b>	<b>66,7</b>
H Trasporto e magazzinaggio	-	-	1	1	1	1	-	-
J Servizi di informazione e comunicazione	2	6	-	-	2	6	100,0	100,0
K Attività finanziarie e assicurative	-	-	-	-	-	-	-	-
L Attività immobiliari	-	-	-	-	-	-	-	-
M Attività professionali, scientifiche e tecniche	-	-	2	1	2	1	-	-
N Noleggio, ag. viaggio, serv. supporto imprese	-	-	1	1	1	1	-	-
<b>Servizi alle persone</b>	<b>1</b>	<b>1</b>	<b>2</b>	<b>33</b>	<b>3</b>	<b>34</b>	<b>33,3</b>	<b>2,9</b>
O Amm. pubblica e difesa; assic. sociale obbligatoria	-	-	-	-	-	-	-	-
P Istruzione	-	-	1	-	1	-	-	-
Q Sanità' e assistenza sociale	-	-	1	33	1	33	-	-
R Att. artistiche, sportive, intrattenim./divert.	-	-	-	-	-	-	-	-
S Altre attività di servizi	1	1	-	-	1	1	100,0	100,0
T Att. famiglie e convivenze come datori di lavoro	-	-	-	-	-	-	-	-
<b>Non classificate</b>	<b>-</b>	<b>-</b>	<b>-</b>	<b>-</b>	<b>-</b>	<b>-</b>	<b>-</b>	<b>-</b>
<b>TOTALE</b>	<b>31</b>	<b>53</b>	<b>55</b>	<b>120</b>	<b>86</b>	<b>173</b>	<b>36,0</b>	<b>30,6</b>

Fonte: elab. Ufficio Studi e Statistica CCIAA Treviso - Belluno su dati Infocamere

Comune di SOVRAMONTE. Imprese femminili, giovanili e straniere attive e relativi addetti d'impresa per settori economici. Situazione al 31/12/2022

SETTORI	FEMMINILI				GIOVANILI				STRANIERE			
	Sedi	Addetti d'impresa	% sul totale		Sedi	Addetti d'impresa	% sul totale		Sedi	Addetti d'impresa	% sul totale	
			Sedi	Addetti d'impresa			Sedi	Addetti d'impresa			Sedi	Addetti d'impresa
<b>Agricoltura, silvicoltura e pesca</b>	<b>8</b>	<b>4</b>	<b>25,8</b>	<b>13,8</b>	<b>4</b>	<b>3</b>	<b>12,9</b>	<b>10,3</b>	<b>2</b>	<b>5</b>	<b>6,5</b>	<b>17,2</b>
<b>Attività manifatturiere</b>	<b>2</b>	<b>11</b>	<b>40,0</b>	<b>73,3</b>	-	-	-	-	-	-	-	-
10-11 Alimentari e bevande	-	-	-	-	-	-	-	-	-	-	-	-
13 al 15 Sistema moda	1	2	100,0	100,0	-	-	-	-	-	-	-	-
16 e 31 Legno arredo	1	9	50,0	90,0	-	-	-	-	-	-	-	-
24 al 30 metalmeccanica	-	-	-	-	-	-	-	-	-	-	-	-
Altro manifatturiero	-	-	-	-	-	-	-	-	-	-	-	-
<b>Altra Industria</b>	-	-	-	-	-	-	-	-	-	-	-	-
<b>Costruzioni</b>	-	-	-	-	<b>2</b>	<b>2</b>	<b>11,1</b>	<b>5,4</b>	<b>3</b>	<b>3</b>	<b>16,7</b>	<b>8,1</b>
<b>Commercio</b>	<b>3</b>	<b>4</b>	<b>27,3</b>	<b>21,1</b>	-	-	-	-	-	-	-	-
Commercio e riparazione auto e moto	-	-	-	-	-	-	-	-	-	-	-	-
Commercio all'ingrosso	-	-	-	-	-	-	-	-	-	-	-	-
Commercio al dettaglio	3	4	37,5	28,6	-	-	-	-	-	-	-	-
<b>Alloggio e ristorazione</b>	<b>6</b>	<b>15</b>	<b>50,0</b>	<b>50,0</b>	-	-	-	-	<b>1</b>	-	<b>8,3</b>	-
55 Alloggio	-	-	-	-	-	-	-	-	-	-	-	-
56 Attività dei servizi di ristorazione	6	15	54,5	57,7	-	-	-	-	1	-	9,1	-
<b>Servizi alle imprese</b>	-	-	-	-	<b>2</b>	<b>3</b>	<b>33,3</b>	<b>33,3</b>	-	-	-	-
H Trasporto e magazzinaggio	-	-	-	-	1	1	100,0	100,0	-	-	-	-
J Servizi di informazione e comunicazione	-	-	-	-	1	2	50,0	33,3	-	-	-	-
K Attività finanziarie e assicurative	-	-	-	-	-	-	-	-	-	-	-	-
L Attività immobiliari	-	-	-	-	-	-	-	-	-	-	-	-
M Attività professionali, scientifiche e tecniche	-	-	-	-	-	-	-	-	-	-	-	-
N Noleggio, ag. viaggio, serv. supporto imprese	-	-	-	-	-	-	-	-	-	-	-	-
<b>Servizi alle persone</b>	<b>1</b>	<b>1</b>	<b>33,3</b>	<b>2,9</b>	-	-	-	-	-	-	-	-
O Amm. pubblica e difesa; assic. sociale obbligatoria	-	-	-	-	-	-	-	-	-	-	-	-
P Istruzione	-	-	-	-	-	-	-	-	-	-	-	-
Q Sanità e assistenza sociale	-	-	-	-	-	-	-	-	-	-	-	-
R Att. artistiche, sportive, intrattenim./divert.	-	-	-	-	-	-	-	-	-	-	-	-
S Altre attività di servizi	1	1	100,0	100,0	-	-	-	-	-	-	-	-
T Att. famiglie e convivenze come datori di lavoro	-	-	-	-	-	-	-	-	-	-	-	-
<b>Non classificate</b>	-	-	-	-	-	-	-	-	-	-	-	-
<b>TOTALE</b>	<b>20</b>	<b>35</b>	<b>23,3</b>	<b>20,2</b>	<b>8</b>	<b>8</b>	<b>9,3</b>	<b>4,6</b>	<b>6</b>	<b>8</b>	<b>7,0</b>	<b>4,6</b>

Fonte: elab. Ufficio Studi e Statistica CCIAA Treviso - Belluno su dati Infocamere

**Comune di TAIBON AGORDINO in sintesi. Situazione al 31/12/2022**

**Le imprese del territorio**

	Numero	Rispetto allo scorso anno	Rispetto a 10 anni fa	Comune/ Provincia	N° addetti alle Unità locali totali	Numero	Comune/ Provincia
<b>Unità locali attive</b>	119	2 ↑	-25 ↓	0,7%	416	0,6%	

**Le caratteristiche delle imprese**

<b>Sedi d'impresa attive</b>	90	1 ↑	-26 ↓
------------------------------	----	-----	-------

<b>N° addetti d'impresa</b>	393
-----------------------------	-----

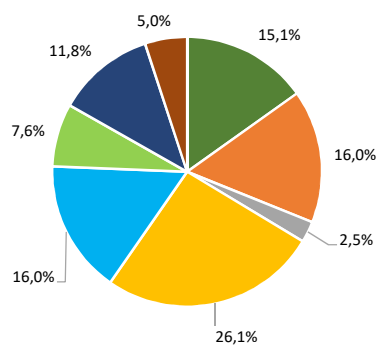
di cui:	Numero	% sul totale imprese
<b>Artigiane</b>	42	46,7
<b>Femminili</b>	15	16,7
<b>Giovanili</b>	12	13,3
<b>Straniere</b>	1	1,1

di cui:	Numero	% sul totale addetti
<b>Artigiane</b>	151	38,4
<b>Femminili</b>	43	10,9
<b>Giovanili</b>	9	2,3
<b>Straniere</b>	2	0,5

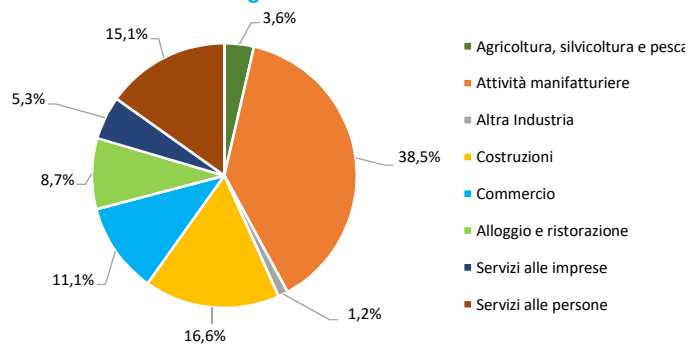
	Numero	Rispetto allo scorso anno	Rispetto a 10 anni fa
<b>Unità locali dipendenti</b>	29	1 ↑	1 ↑

**Le specializzazioni del territorio**

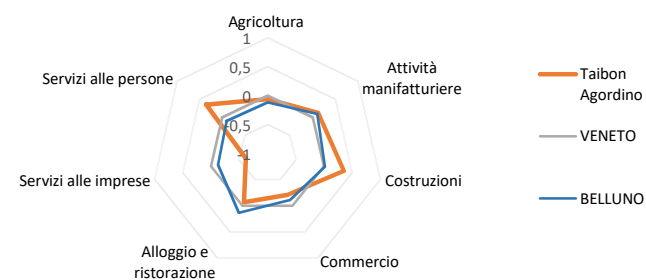
**Peso % dei settori nelle unità locali totali**



**Peso % dei settori negli addetti alle unità locali totali**



**Indice di specializzazione**





Comune di TAIBON AGORDINO. Unità locali attive per tipologia e relativi addetti. Situazione al 31/12/2022

SETTORI	SEDI d'impresa	UNITA' LOCALI DIPENDENTI				UL totali	ADDETTI alle UL totali	% ADDETTI SETTORE SU TOT. ADDETTI
		UL con sede in provincia	1a. UL con sede fuori provincia	Altre UL con sede fuori provincia	TOTALE			
<b>Agricoltura, silvicoltura e pesca</b>	<b>17</b>	-	<b>1</b>	-	<b>1</b>	<b>18</b>	<b>15</b>	<b>3,6</b>
<b>Attività manifatturiere</b>	<b>12</b>	<b>7</b>	-	-	<b>7</b>	<b>19</b>	<b>160</b>	<b>38,5</b>
10-11 Alimentari e bevande	-	-	-	-	-	-	-	-
13 al 15 Sistema moda	1	1	-	-	1	2	2	0,5
16 e 31 Legno arredo	6	3	-	-	3	9	41	9,9
24 al 30 metalmeccanica	2	1	-	-	1	3	8	1,9
Altro manifatturiero	3	2	-	-	2	5	109	26,2
<b>Altra Industria</b>	-	<b>2</b>	<b>1</b>	-	<b>3</b>	<b>3</b>	<b>5</b>	<b>1,2</b>
<b>Costruzioni</b>	<b>23</b>	<b>7</b>	<b>1</b>	-	<b>8</b>	<b>31</b>	<b>69</b>	<b>16,6</b>
<b>Commercio</b>	<b>14</b>	<b>4</b>	-	<b>1</b>	<b>5</b>	<b>19</b>	<b>46</b>	<b>11,1</b>
Commercio e riparazione auto e moto	3	1	-	-	1	4	21	5,0
Commercio all'ingrosso	4	1	-	-	1	5	6	1,4
Commercio al dettaglio	7	2	-	1	3	10	19	4,6
<b>Alloggio e ristorazione</b>	<b>9</b>	-	-	-	-	<b>9</b>	<b>36</b>	<b>8,7</b>
55 Alloggio	5	-	-	-	-	5	20	4,8
56 Attività dei servizi di ristorazione	4	-	-	-	-	4	16	3,8
<b>Servizi alle imprese</b>	<b>11</b>	<b>1</b>	-	<b>2</b>	<b>3</b>	<b>14</b>	<b>22</b>	<b>5,3</b>
H Trasporto e magazzinaggio	3	-	-	1	1	4	5	1,2
J Servizi di informazione e comunicazione	1	-	-	-	-	1	10	2,4
K Attività finanziarie e assicurative	4	-	-	1	1	5	6	1,4
L Attività immobiliari	2	-	-	-	-	2	-	-
M Attività professionali, scientifiche e tecniche	-	1	-	-	1	1	-	-
N Noleggio, agenzie di viaggio, servizi di supporto alle imprese	1	-	-	-	-	1	1	0,2
<b>Servizi alle persone</b>	<b>4</b>	<b>2</b>	-	-	<b>2</b>	<b>6</b>	<b>63</b>	<b>15,1</b>
O Amministrazione pubblica e difesa; assicurazione sociale obbligatoria	-	-	-	-	-	-	-	-
P Istruzione	-	-	-	-	-	-	-	-
Q Sanità e assistenza sociale	1	1	-	-	1	2	54	13,0
R Attività artistiche, sportive, di intrattenimento e divertimento	-	-	-	-	-	-	-	-
S Altre attività di servizi	3	1	-	-	1	4	9	2,2
T Attività di famiglie e convivenze come datori di lavoro	-	-	-	-	-	-	-	-
<b>Non classificate</b>	-	-	-	-	-	-	-	-
<b>TOTALE</b>	<b>90</b>	<b>23</b>	<b>3</b>	<b>3</b>	<b>29</b>	<b>119</b>	<b>416</b>	<b>100,0</b>



Comune di TAIBON AGORDINO. Unità locali attive per tipologia. Situazione al 31/12/2022 - confronto con i periodi indicati

SETTORI	SEDI				UNITA' LOCALI DIPENDENTI				UNITA' LOCALI TOTALI			
	dic-22	Var. ass.			dic-22	Var. ass.			dic-22	Var. ass.		
		dic 22/ sett 22	dic 22/ dic 21	dic 22/ dic 19		dic 22/ sett 22	dic 22/ dic 21	dic 22/ dic 19		dic 22/ sett 22	dic 22/ dic 21	dic 22/ dic 19
<b>Agricoltura, silvicoltura e pesca</b>	<b>17</b>	-	<b>3</b>	<b>4</b>	<b>1</b>	-	<b>-1</b>	<b>-1</b>	<b>18</b>	-	<b>2</b>	<b>3</b>
<b>Attività manifatturiere</b>	<b>12</b>	-	-	-	<b>7</b>	-	<b>1</b>	<b>-2</b>	<b>19</b>	-	<b>1</b>	<b>-2</b>
10-11 Alimentari e bevande	-	-	-	-	-	-	-	-	-	-	-	-
13 al 15 Sistema moda	1	-	-	-	1	-	-	-	2	-	-	-
16 e 31 Legno arredo	6	-	1	2	3	-	1	1	9	-	2	3
24 al 30 metalmeccanica	2	-	-	<b>-1</b>	1	-	-	-	3	-	-	<b>-1</b>
Altro manifatturiero	3	-	<b>-1</b>	<b>-1</b>	2	-	-	<b>-3</b>	5	-	<b>-1</b>	<b>-4</b>
<b>Altra Industria</b>	-	-	-	-	<b>3</b>	-	-	-	<b>3</b>	-	-	-
<b>Costruzioni</b>	<b>23</b>	-	<b>-3</b>	<b>-7</b>	<b>8</b>	<b>1</b>	<b>2</b>	<b>2</b>	<b>31</b>	<b>1</b>	<b>-1</b>	<b>-5</b>
<b>Commercio</b>	<b>14</b>	-	<b>1</b>	<b>-3</b>	<b>5</b>	-	-	<b>1</b>	<b>19</b>	-	<b>1</b>	<b>-2</b>
Commercio e riparazione auto e moto	3	-	-	-	1	-	-	-	4	-	-	-
Commercio all'ingrosso	4	-	-	-	1	-	-	-	5	-	-	-
Commercio al dettaglio	7	-	1	<b>-3</b>	3	-	-	1	10	-	1	<b>-2</b>
<b>Alloggio e ristorazione</b>	<b>9</b>	<b>-1</b>	<b>-1</b>	-	-	-	-	<b>-1</b>	<b>9</b>	<b>-1</b>	<b>-1</b>	<b>-1</b>
55 Alloggio	5	-	-	-	-	-	-	<b>-1</b>	5	-	-	<b>-1</b>
56 Attività dei servizi di ristorazione	4	<b>-1</b>	<b>-1</b>	-	-	-	-	-	4	<b>-1</b>	<b>-1</b>	-
<b>Servizi alle imprese</b>	<b>11</b>	<b>1</b>	<b>1</b>	<b>2</b>	<b>3</b>	-	-	-	<b>14</b>	<b>1</b>	<b>1</b>	<b>2</b>
H Trasporto e magazzinaggio	3	-	<b>-1</b>	<b>-1</b>	1	-	-	-	4	-	<b>-1</b>	<b>-1</b>
J Servizi di informazione e comunicazione	1	-	-	-	-	-	-	-	1	-	-	-
K Attività finanziarie e assicurative	4	-	1	2	1	-	-	-	5	-	1	2
L Attività immobiliari	2	1	1	1	-	-	-	-	2	1	1	1
M Attività professionali, scientifiche e tecniche	-	-	-	<b>-1</b>	1	-	-	-	1	-	-	<b>-1</b>
N Noleggio, ag. viaggio, serv. supporto imprese	1	-	-	1	-	-	-	-	1	-	-	1
<b>Servizi alle persone</b>	<b>4</b>	-	-	<b>-1</b>	<b>2</b>	-	<b>-1</b>	<b>-1</b>	<b>6</b>	-	<b>-1</b>	<b>-2</b>
O Amm. pubblica e difesa; assic. sociale obbligatoria	-	-	-	-	-	-	-	-	-	-	-	-
P Istruzione	-	-	-	-	-	-	-	-	-	-	-	-
Q Sanità e assistenza sociale	1	-	-	-	1	-	-	-	2	-	-	-
R Att. artistiche, sportive, intrattenim./divert.	-	-	-	-	-	-	<b>-1</b>	<b>-1</b>	-	-	<b>-1</b>	<b>-1</b>
S Altre attività di servizi	3	-	-	<b>-1</b>	1	-	-	-	4	-	-	<b>-1</b>
T Att. famiglie e convivenze come datori di lavoro	-	-	-	-	-	-	-	-	-	-	-	-
<b>Non classificate</b>	-	-	-	-	-	-	-	-	-	-	-	-
<b>TOTALE</b>	<b>90</b>	-	<b>1</b>	<b>-5</b>	<b>29</b>	<b>1</b>	<b>1</b>	<b>-2</b>	<b>119</b>	<b>1</b>	<b>2</b>	<b>-7</b>

Fonte: elab. Ufficio Studi e Statistica CCIAA Treviso - Belluno su dati Infocamere



Comune di TAIBON AGORDINO. Unità locali attive per tipologia. Situazione al 31/12/2022 - confronto decennale

SETTORI	SEDI			UNITA' LOCALI DIPENDENTI			UNITA' LOCALI TOTALI		
	dic-12	dic-22	Var. ass.	dic-12	dic-22	Var. ass.	dic-12	dic-22	Var. ass.
<b>Agricoltura, silvicoltura e pesca</b>	<b>13</b>	<b>17</b>	<b>4</b>	<b>3</b>	<b>1</b>	<b>-2</b>	<b>16</b>	<b>18</b>	<b>2</b>
<b>Attività manifatturiere</b>	<b>19</b>	<b>12</b>	<b>-7</b>	<b>2</b>	<b>7</b>	<b>5</b>	<b>21</b>	<b>19</b>	<b>-2</b>
10-11 Alimentari e bevande	1	-	-1	-	-	-	1	-	-1
13 al 15 Sistema moda	-	1	1	-	1	1	-	2	2
16 e 31 Legno arredo	6	6	-	-	3	3	6	9	3
24 al 30 metalmeccanica	6	2	-4	1	1	-	7	3	-4
Altro manifatturiero	6	3	-3	1	2	1	7	5	-2
<b>Altra industria</b>	<b>2</b>	<b>-</b>	<b>-2</b>	<b>2</b>	<b>3</b>	<b>1</b>	<b>4</b>	<b>3</b>	<b>-1</b>
<b>Costruzioni</b>	<b>38</b>	<b>23</b>	<b>-15</b>	<b>3</b>	<b>8</b>	<b>5</b>	<b>41</b>	<b>31</b>	<b>-10</b>
<b>Commercio</b>	<b>26</b>	<b>14</b>	<b>-12</b>	<b>11</b>	<b>5</b>	<b>-6</b>	<b>37</b>	<b>19</b>	<b>-18</b>
Commercio e riparazione auto e moto	4	3	-1	-	1	1	4	4	-
Commercio all'ingrosso	4	4	-	1	1	-	5	5	-
Commercio al dettaglio	18	7	-11	10	3	-7	28	10	-18
<b>Alloggio e ristorazione</b>	<b>6</b>	<b>9</b>	<b>3</b>	<b>2</b>	<b>-</b>	<b>-2</b>	<b>8</b>	<b>9</b>	<b>1</b>
55 Alloggio	3	5	2	1	-	-1	4	5	1
56 Attività dei servizi di ristorazione	3	4	1	1	-	-1	4	4	-
<b>Servizi alle imprese</b>	<b>8</b>	<b>11</b>	<b>3</b>	<b>3</b>	<b>3</b>	<b>-</b>	<b>11</b>	<b>14</b>	<b>3</b>
H Trasporto e magazzinaggio	3	3	-	1	1	-	4	4	-
J Servizi di informazione e comunicazione	1	1	-	-	-	-	1	1	-
K Attività finanziarie e assicurative	1	4	3	1	1	-	2	5	3
L Attività immobiliari	1	2	1	-	-	-	1	2	1
M Attività professionali, scientifiche e tecniche	2	-	-2	1	1	-	3	1	-2
N Noleggio, ag. viaggio, serv. supporto imprese	-	1	1	-	-	-	-	1	1
<b>Servizi alle persone</b>	<b>4</b>	<b>4</b>	<b>-</b>	<b>2</b>	<b>2</b>	<b>-</b>	<b>6</b>	<b>6</b>	<b>-</b>
O Amm. pubblica e difesa; assic. sociale obbligatoria	-	-	-	-	-	-	-	-	-
P Istruzione	-	-	-	-	-	-	-	-	-
Q Sanità e assistenza sociale	1	1	-	-	1	1	1	2	1
R Att. artistiche, sportive, intrattenim./divert.	-	-	-	1	-	-1	1	-	-1
S Altre attività di servizi	3	3	-	1	1	-	4	4	-
T Att. famiglie e convivenze come datori di lavoro	-	-	-	-	-	-	-	-	-
<b>Non classificate</b>	<b>-</b>	<b>-</b>	<b>-</b>	<b>-</b>	<b>-</b>	<b>-</b>	<b>-</b>	<b>-</b>	<b>-</b>
<b>TOTALE</b>	<b>116</b>	<b>90</b>	<b>-26</b>	<b>28</b>	<b>29</b>	<b>1</b>	<b>144</b>	<b>119</b>	<b>-25</b>

Fonte: elab. Ufficio Studi e Statistica CCIAA Treviso - Belluno su dati Infocamere



Comune di TAIBON AGORDINO. Imprese artigiane e non artigiane attive e relativi addetti d'impresa per settori economici. Situazione al 31/12/2022

SETTORI	ARTIGIANE		NON ARTIGIANE		TOTALE		% artigiane su totale	
	Sedi	Addetti d'impresa	Sedi	Addetti d'impresa	Sedi	Addetti d'impresa	Sedi	Addetti d'impresa
<b>Agricoltura, silvicoltura e pesca</b>	<b>2</b>	<b>2</b>	<b>15</b>	<b>13</b>	<b>17</b>	<b>15</b>	<b>11,8</b>	<b>13,3</b>
<b>Attività manifatturiere</b>	<b>9</b>	<b>51</b>	<b>3</b>	<b>105</b>	<b>12</b>	<b>156</b>	<b>75,0</b>	<b>32,7</b>
10-11 Alimentari e bevande	-	-	-	-	-	-	-	-
13 al 15 Sistema moda	1	1	-	-	1	1	100,0	100,0
16 e 31 Legno arredo	5	41	1	-	6	41	83,3	100,0
24 al 30 metalmeccanica	2	8	-	-	2	8	100,0	100,0
Altro manifatturiero	1	1	2	105	3	106	33,3	0,9
<b>Altra Industria</b>	-	-	-	-	-	-	-	-
<b>Costruzioni</b>	<b>23</b>	<b>65</b>	-	-	<b>23</b>	<b>65</b>	<b>100,0</b>	<b>100,0</b>
<b>Commercio</b>	<b>4</b>	<b>23</b>	<b>10</b>	<b>18</b>	<b>14</b>	<b>41</b>	<b>28,6</b>	<b>56,1</b>
Commercio e riparazione auto e moto	3	21	-	-	3	21	100,0	100,0
Commercio all'ingrosso	-	-	4	3	4	3	-	-
Commercio al dettaglio	1	2	6	15	7	17	14,3	11,8
<b>Alloggio e ristorazione</b>	-	-	<b>9</b>	<b>36</b>	<b>9</b>	<b>36</b>	-	-
55 Alloggio	-	-	5	20	5	20	-	-
56 Attività dei servizi di ristorazione	-	-	4	16	4	16	-	-
<b>Servizi alle imprese</b>	<b>1</b>	<b>3</b>	<b>10</b>	<b>18</b>	<b>11</b>	<b>21</b>	<b>9,1</b>	<b>14,3</b>
H Trasporto e magazzinaggio	1	3	2	1	3	4	33,3	75,0
J Servizi di informazione e comunicazione	-	-	1	10	1	10	-	-
K Attività finanziarie e assicurative	-	-	4	6	4	6	-	-
L Attività immobiliari	-	-	2	-	2	-	-	-
M Attività professionali, scientifiche e tecniche	-	-	-	-	-	-	-	-
N Noleggio, ag. viaggio, serv. supporto imprese	-	-	1	1	1	1	-	-
<b>Servizi alle persone</b>	<b>3</b>	<b>7</b>	<b>1</b>	<b>52</b>	<b>4</b>	<b>59</b>	<b>75,0</b>	<b>11,9</b>
O Amm. pubblica e difesa; assic. sociale obbligatoria	-	-	-	-	-	-	-	-
P Istruzione	-	-	-	-	-	-	-	-
Q Sanità' e assistenza sociale	-	-	1	52	1	52	-	-
R Att. artistiche, sportive, intrattenim./divert.	-	-	-	-	-	-	-	-
S Altre attività di servizi	3	7	-	-	3	7	100,0	100,0
T Att. famiglie e convivenze come datori di lavoro	-	-	-	-	-	-	-	-
<b>Non classificate</b>	-	-	-	-	-	-	-	-
<b>TOTALE</b>	<b>42</b>	<b>151</b>	<b>48</b>	<b>242</b>	<b>90</b>	<b>393</b>	<b>46,7</b>	<b>38,4</b>

Fonte: elab. Ufficio Studi e Statistica CCIAA Treviso - Belluno su dati Infocamere



Comune di TAIBON AGORDINO. Imprese femminili, giovanili e straniere attive e relativi addetti d'impresa per settori economici. Situazione al 31/12/2022

SETTORI	FEMMINILI				GIOVANILI				STRANIERE			
	Sedi	Addetti d'impresa	% sul totale		Sedi	Addetti d'impresa	% sul totale		Sedi	Addetti d'impresa	% sul totale	
			Sedi	Addetti d'impresa			Sedi	Addetti d'impresa			Sedi	Addetti d'impresa
<b>Agricoltura, silvicoltura e pesca</b>	<b>1</b>	<b>2</b>	<b>5,9</b>	<b>13,3</b>	<b>5</b>	<b>1</b>	<b>29,4</b>	<b>6,7</b>	<b>1</b>	<b>2</b>	<b>5,9</b>	<b>13,3</b>
<b>Attività manifatturiere</b>	-	-	-	-	-	-	-	-	-	-	-	-
10-11 Alimentari e bevande	-	-	-	-	-	-	-	-	-	-	-	-
13 al 15 Sistema moda	-	-	-	-	-	-	-	-	-	-	-	-
16 e 31 Legno arredo	-	-	-	-	-	-	-	-	-	-	-	-
24 al 30 metalmeccanica	-	-	-	-	-	-	-	-	-	-	-	-
Altro manifatturiero	-	-	-	-	-	-	-	-	-	-	-	-
<b>Altra Industria</b>	-	-	-	-	-	-	-	-	-	-	-	-
<b>Costruzioni</b>	-	-	-	-	<b>1</b>	<b>1</b>	<b>4,3</b>	<b>1,5</b>	-	-	-	-
<b>Commercio</b>	<b>5</b>	<b>11</b>	<b>35,7</b>	<b>26,8</b>	-	-	-	-	-	-	-	-
Commercio e riparazione auto e moto	-	-	-	-	-	-	-	-	-	-	-	-
Commercio all'ingrosso	-	-	-	-	-	-	-	-	-	-	-	-
Commercio al dettaglio	5	11	71,4	64,7	-	-	-	-	-	-	-	-
<b>Alloggio e ristorazione</b>	<b>4</b>	<b>21</b>	<b>44,4</b>	<b>58,3</b>	<b>2</b>	<b>3</b>	<b>22,2</b>	<b>8,3</b>	-	-	-	-
55 Alloggio	3	17	60,0	85,0	2	3	40,0	15,0	-	-	-	-
56 Attività dei servizi di ristorazione	1	4	25,0	25,0	-	-	-	-	-	-	-	-
<b>Servizi alle imprese</b>	<b>2</b>	<b>2</b>	<b>18,2</b>	<b>9,5</b>	<b>3</b>	<b>3</b>	<b>27,3</b>	<b>14,3</b>	-	-	-	-
H Trasporto e magazzinaggio	-	-	-	-	-	-	-	-	-	-	-	-
J Servizi di informazione e comunicazione	-	-	-	-	-	-	-	-	-	-	-	-
K Attività finanziarie e assicurative	2	2	50,0	33,3	3	3	75,0	50,0	-	-	-	-
L Attività immobiliari	-	-	-	-	-	-	-	-	-	-	-	-
M Attività professionali, scientifiche e tecniche	-	-	-	-	-	-	-	-	-	-	-	-
N Noleggio, ag. viaggio, serv. supporto imprese	-	-	-	-	-	-	-	-	-	-	-	-
<b>Servizi alle persone</b>	<b>3</b>	<b>7</b>	<b>75,0</b>	<b>11,9</b>	<b>1</b>	<b>1</b>	<b>25,0</b>	<b>1,7</b>	-	-	-	-
O Amm. pubblica e difesa; assic. sociale obbligatoria	-	-	-	-	-	-	-	-	-	-	-	-
P Istruzione	-	-	-	-	-	-	-	-	-	-	-	-
Q Sanità e assistenza sociale	-	-	-	-	-	-	-	-	-	-	-	-
R Att. artistiche, sportive, intrattenim./divert.	-	-	-	-	-	-	-	-	-	-	-	-
S Altre attività di servizi	3	7	100,0	100,0	1	1	33,3	14,3	-	-	-	-
T Att. famiglie e convivenze come datori di lavoro	-	-	-	-	-	-	-	-	-	-	-	-
<b>Non classificate</b>	-	-	-	-	-	-	-	-	-	-	-	-
<b>TOTALE</b>	<b>15</b>	<b>43</b>	<b>16,7</b>	<b>10,9</b>	<b>12</b>	<b>9</b>	<b>13,3</b>	<b>2,3</b>	<b>1</b>	<b>2</b>	<b>1,1</b>	<b>0,5</b>

Fonte: elab. Ufficio Studi e Statistica CCIAA Treviso - Belluno su dati Infocamere



**Comune di TAMBRE in sintesi. Situazione al 31/12/2022**

**Le imprese del territorio**

	Numero	Rispetto allo scorso anno	Rispetto a 10 anni fa	Comune/ Provincia	N° addetti alle Unità locali totali	Numero	Comune/ Provincia
<b>Unità locali attive</b>	136	0	-16	0,7%	275	0,4%	

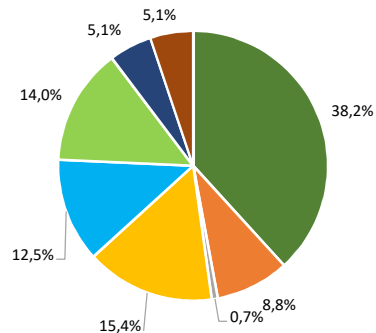
**Le caratteristiche delle imprese**

<b>Sedi d'impresa attive</b>	Numero	Rispetto allo scorso anno	Rispetto a 10 anni fa	<b>N° addetti d'impresa</b>	Numero	% sul totale addetti
113	-1	-17	270			
<b>di cui:</b>	<b>Numero</b>	<b>% sul totale imprese</b>	<b>di cui:</b>	<b>Numero</b>	<b>% sul totale addetti</b>	
<i>Artigiane</i>	29	25,7	<i>Artigiane</i>	51	18,9	
<i>Femminili</i>	30	26,5	<i>Femminili</i>	67	24,8	
<i>Giovanili</i>	12	10,6	<i>Giovanili</i>	25	9,3	
<i>Straniere</i>	6	5,3	<i>Straniere</i>	9	3,3	

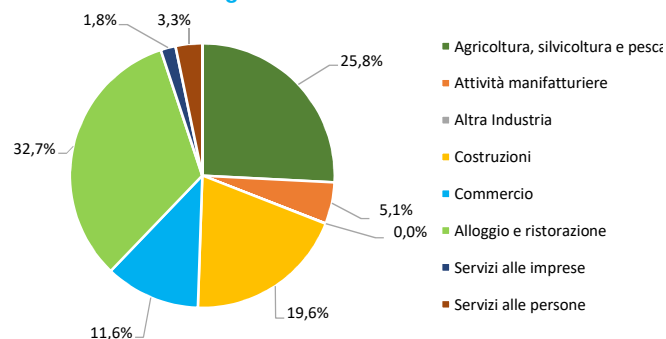
<b>Unità locali dipendenti</b>	Numero	Rispetto allo scorso anno	Rispetto a 10 anni fa
23	1	1	

**Le specializzazioni del territorio**

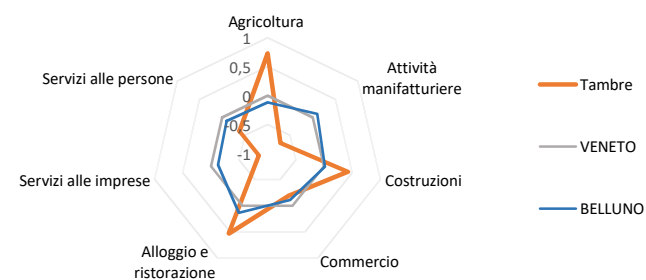
**Peso % dei settori nelle unità locali totali**



**Peso % dei settori negli addetti alle unità locali totali**



**Indice di specializzazione**





Comune di TAMBRE. Unità locali attive per tipologia e relativi addetti. Situazione al 31/12/2022

SETTORI	SEDI d'impresa	UNITA' LOCALI DIPENDENTI				UL totali	ADDETTI alle UL totali	% ADDETTI SETTORE SU TOT. ADDETTI
		UL con sede in provincia	1a. UL con sede fuori provincia	Altre UL con sede fuori provincia	TOTALE			
<b>Agricoltura, silvicoltura e pesca</b>	<b>50</b>	-	<b>1</b>	<b>1</b>	<b>2</b>	<b>52</b>	<b>71</b>	<b>25,8</b>
<b>Attività manifatturiere</b>	<b>10</b>	<b>2</b>	-	-	<b>2</b>	<b>12</b>	<b>14</b>	<b>5,1</b>
10-11 Alimentari e bevande	-	1	-	-	1	1	-	-
13 al 15 Sistema moda	1	-	-	-	-	1	1	0,4
16 e 31 Legno arredo	4	1	-	-	1	5	8	2,9
24 al 30 metalmeccanica	1	-	-	-	-	1	-	-
Altro manifatturiero	4	-	-	-	-	4	5	1,8
<b>Altra Industria</b>	-	-	-	<b>1</b>	<b>1</b>	<b>1</b>	-	-
<b>Costruzioni</b>	<b>16</b>	<b>3</b>	<b>2</b>	-	<b>5</b>	<b>21</b>	<b>54</b>	<b>19,6</b>
<b>Commercio</b>	<b>12</b>	<b>4</b>	-	<b>1</b>	<b>5</b>	<b>17</b>	<b>32</b>	<b>11,6</b>
Commercio e riparazione auto e moto	1	-	-	-	-	1	3	1,1
Commercio all'ingrosso	2	-	-	-	-	2	1	0,4
Commercio al dettaglio	9	4	-	1	5	14	28	10,2
<b>Alloggio e ristorazione</b>	<b>14</b>	<b>4</b>	<b>1</b>	-	<b>5</b>	<b>19</b>	<b>90</b>	<b>32,7</b>
55 Alloggio	4	-	1	-	1	5	39	14,2
56 Attività dei servizi di ristorazione	10	4	-	-	4	14	51	18,5
<b>Servizi alle imprese</b>	<b>5</b>	-	<b>1</b>	<b>1</b>	<b>2</b>	<b>7</b>	<b>5</b>	<b>1,8</b>
H Trasporto e magazzinaggio	-	-	-	1	1	1	1	0,4
J Servizi di informazione e comunicazione	-	-	-	-	-	-	-	-
K Attività finanziarie e assicurative	1	-	-	-	-	1	-	-
L Attività immobiliari	1	-	1	-	1	2	2	0,7
M Attività professionali, scientifiche e tecniche	-	-	-	-	-	-	-	-
N Noleggio, agenzie di viaggio, servizi di supporto alle imprese	3	-	-	-	-	3	2	0,7
<b>Servizi alle persone</b>	<b>6</b>	-	<b>1</b>	-	<b>1</b>	<b>7</b>	<b>9</b>	<b>3,3</b>
O Amministrazione pubblica e difesa; assicurazione sociale obbligatoria	-	-	-	-	-	-	-	-
P Istruzione	-	-	-	-	-	-	-	-
Q Sanità e assistenza sociale	1	-	-	-	-	1	2	0,7
R Attività artistiche, sportive, di intrattenimento e divertimento	1	-	1	-	1	2	1	0,4
S Altre attività di servizi	4	-	-	-	-	4	6	2,2
T Attività di famiglie e convivenze come datori di lavoro	-	-	-	-	-	-	-	-
<b>Non classificate</b>	-	-	-	-	-	-	-	-
<b>TOTALE</b>	<b>113</b>	<b>13</b>	<b>6</b>	<b>4</b>	<b>23</b>	<b>136</b>	<b>275</b>	<b>100,0</b>



Comune di TAMBRE. Unità locali attive per tipologia. Situazione al 31/12/2022 - confronto con i periodi indicati

SETTORI	SEDI				UNITA' LOCALI DIPENDENTI				UNITA' LOCALI TOTALI			
	dic-22	Var. ass.			dic-22	Var. ass.			dic-22	Var. ass.		
		dic 22/ sett 22	dic 22/ dic 21	dic 22/ dic 19		dic 22/ sett 22	dic 22/ dic 21	dic 22/ dic 19		dic 22/ sett 22	dic 22/ dic 21	dic 22/ dic 19
<b>Agricoltura, silvicoltura e pesca</b>	<b>50</b>	-	<b>-1</b>	<b>1</b>	<b>2</b>	-	<b>-1</b>	-	<b>52</b>	-	<b>-2</b>	<b>1</b>
<b>Attività manifatturiere</b>	<b>10</b>	-	-	-	<b>2</b>	-	-	-	<b>12</b>	-	-	-
10-11 Alimentari e bevande	-	-	-	<b>-1</b>	<b>1</b>	-	-	-	<b>1</b>	-	-	<b>-1</b>
13 al 15 Sistema moda	<b>1</b>	-	-	-	-	-	-	-	<b>1</b>	-	-	-
16 e 31 Legno arredo	<b>4</b>	-	-	-	<b>1</b>	-	-	-	<b>5</b>	-	-	-
24 al 30 metalmeccanica	<b>1</b>	-	-	<b>-1</b>	-	-	-	-	<b>1</b>	-	-	<b>-1</b>
Altro manifatturiero	<b>4</b>	-	-	<b>2</b>	-	-	-	-	<b>4</b>	-	-	<b>2</b>
<b>Altra Industria</b>	-	-	-	<b>-1</b>	<b>1</b>	-	-	-	<b>1</b>	-	-	<b>-1</b>
<b>Costruzioni</b>	<b>16</b>	<b>-1</b>	<b>-1</b>	<b>-2</b>	<b>5</b>	<b>1</b>	<b>1</b>	<b>1</b>	<b>21</b>	-	-	<b>-1</b>
<b>Commercio</b>	<b>12</b>	<b>-1</b>	-	<b>-1</b>	<b>5</b>	-	-	-	<b>17</b>	<b>-1</b>	-	<b>-1</b>
Commercio e riparazione auto e moto	<b>1</b>	-	-	-	-	-	-	-	<b>1</b>	-	-	-
Commercio all'ingrosso	<b>2</b>	-	-	<b>-1</b>	-	-	-	-	<b>2</b>	-	-	<b>-1</b>
Commercio al dettaglio	<b>9</b>	<b>-1</b>	-	-	<b>5</b>	-	-	-	<b>14</b>	<b>-1</b>	-	-
<b>Alloggio e ristorazione</b>	<b>14</b>	-	<b>-1</b>	-	<b>5</b>	-	<b>1</b>	-	<b>19</b>	-	-	-
55 Alloggio	<b>4</b>	-	-	-	<b>1</b>	-	-	-	<b>5</b>	-	-	-
56 Attività dei servizi di ristorazione	<b>10</b>	-	<b>-1</b>	-	<b>4</b>	-	<b>1</b>	-	<b>14</b>	-	-	-
<b>Servizi alle imprese</b>	<b>5</b>	-	-	<b>-1</b>	<b>2</b>	-	-	<b>-1</b>	<b>7</b>	-	-	<b>-2</b>
H Trasporto e magazzinaggio	-	-	-	-	<b>1</b>	-	-	-	<b>1</b>	-	-	-
J Servizi di informazione e comunicazione	-	-	-	-	-	-	-	-	-	-	-	-
K Attività finanziarie e assicurative	<b>1</b>	-	-	-	-	-	-	<b>-1</b>	<b>1</b>	-	-	<b>-1</b>
L Attività immobiliari	<b>1</b>	-	-	-	<b>1</b>	-	-	-	<b>2</b>	-	-	-
M Attività professionali, scientifiche e tecniche	-	-	-	-	-	-	-	-	-	-	-	-
N Noleggio, ag. viaggio, serv. supporto imprese	<b>3</b>	-	-	<b>-1</b>	-	-	-	-	<b>3</b>	-	-	<b>-1</b>
<b>Servizi alle persone</b>	<b>6</b>	<b>1</b>	<b>2</b>	<b>1</b>	<b>1</b>	-	-	-	<b>7</b>	<b>1</b>	<b>2</b>	<b>1</b>
O Amm. pubblica e difesa; assic. sociale obbligatoria	-	-	-	-	-	-	-	-	-	-	-	-
P Istruzione	-	-	-	-	-	-	-	-	-	-	-	-
Q Sanità e assistenza sociale	<b>1</b>	<b>1</b>	<b>1</b>	<b>1</b>	-	-	-	-	<b>1</b>	<b>1</b>	<b>1</b>	<b>1</b>
R Att. artistiche, sportive, intrattenim./divert.	<b>1</b>	-	-	<b>-1</b>	<b>1</b>	-	-	-	<b>2</b>	-	-	<b>-1</b>
S Altre attività di servizi	<b>4</b>	-	<b>1</b>	<b>1</b>	-	-	-	-	<b>4</b>	-	<b>1</b>	<b>1</b>
T Att. famiglie e convivenze come datori di lavoro	-	-	-	-	-	-	-	-	-	-	-	-
<b>Non classificate</b>	-	-	-	-	-	-	-	-	-	-	-	-
<b>TOTALE</b>	<b>113</b>	<b>-1</b>	<b>-1</b>	<b>-3</b>	<b>23</b>	<b>1</b>	<b>1</b>	-	<b>136</b>	-	-	<b>-3</b>

Fonte: elab. Ufficio Studi e Statistica CCIAA Treviso - Belluno su dati Infocamere



Comune di TAMBRE. Unità locali attive per tipologia. Situazione al 31/12/2022 - confronto decennale

SETTORI	SEDI			UNITA' LOCALI DIPENDENTI			UNITA' LOCALI TOTALI		
	dic-12	dic-22	Var. ass.	dic-12	dic-22	Var. ass.	dic-12	dic-22	Var. ass.
<b>Agricoltura, silvicoltura e pesca</b>	<b>44</b>	<b>50</b>	<b>6</b>	<b>3</b>	<b>2</b>	<b>-1</b>	<b>47</b>	<b>52</b>	<b>5</b>
<b>Attività manifatturiere</b>	<b>14</b>	<b>10</b>	<b>-4</b>	<b>2</b>	<b>2</b>	<b>-</b>	<b>16</b>	<b>12</b>	<b>-4</b>
10-11 Alimentari e bevande	1	-	-1	1	1	-	2	1	-1
13 al 15 Sistema moda	1	1	-	-	-	-	1	1	-
16 e 31 Legno arredo	4	4	-	1	1	-	5	5	-
24 al 30 metalmeccanica	7	1	-6	-	-	-	7	1	-6
Altro manifatturiero	1	4	3	-	-	-	1	4	3
<b>Altra Industria</b>	<b>-</b>	<b>-</b>	<b>-</b>	<b>1</b>	<b>1</b>	<b>-</b>	<b>1</b>	<b>1</b>	<b>-</b>
<b>Costruzioni</b>	<b>25</b>	<b>16</b>	<b>-9</b>	<b>5</b>	<b>5</b>	<b>-</b>	<b>30</b>	<b>21</b>	<b>-9</b>
<b>Commercio</b>	<b>18</b>	<b>12</b>	<b>-6</b>	<b>3</b>	<b>5</b>	<b>2</b>	<b>21</b>	<b>17</b>	<b>-4</b>
Commercio e riparazione auto e moto	1	1	-	-	-	-	1	1	-
Commercio all'ingrosso	3	2	-1	-	-	-	3	2	-1
Commercio al dettaglio	14	9	-5	3	5	2	17	14	-3
<b>Alloggio e ristorazione</b>	<b>17</b>	<b>14</b>	<b>-3</b>	<b>2</b>	<b>5</b>	<b>3</b>	<b>19</b>	<b>19</b>	<b>-</b>
55 Alloggio	7	4	-3	-	1	1	7	5	-2
56 Attività dei servizi di ristorazione	10	10	-	2	4	2	12	14	2
<b>Servizi alle imprese</b>	<b>7</b>	<b>5</b>	<b>-2</b>	<b>4</b>	<b>2</b>	<b>-2</b>	<b>11</b>	<b>7</b>	<b>-4</b>
H Trasporto e magazzinaggio	1	-	-1	1	1	-	2	1	-1
J Servizi di informazione e comunicazione	1	-	-1	-	-	-	1	-	-1
K Attività finanziarie e assicurative	-	1	1	2	-	-2	2	1	-1
L Attività immobiliari	1	1	-	1	1	-	2	2	-
M Attività professionali, scientifiche e tecniche	1	-	-1	-	-	-	1	-	-1
N Noleggio, ag. viaggio, serv. supporto imprese	3	3	-	-	-	-	3	3	-
<b>Servizi alle persone</b>	<b>5</b>	<b>6</b>	<b>1</b>	<b>1</b>	<b>1</b>	<b>-</b>	<b>6</b>	<b>7</b>	<b>1</b>
O Amm. pubblica e difesa; assic. sociale obbligatoria	-	-	-	-	-	-	-	-	-
P Istruzione	-	-	-	-	-	-	-	-	-
Q Sanità e assistenza sociale	-	1	1	-	-	-	-	1	1
R Att. artistiche, sportive, intrattenim./divert.	2	1	-1	1	1	-	3	2	-1
S Altre attività di servizi	3	4	1	-	-	-	3	4	1
T Att. famiglie e convivenze come datori di lavoro	-	-	-	-	-	-	-	-	-
<b>Non classificate</b>	<b>-</b>	<b>-</b>	<b>-</b>	<b>1</b>	<b>-</b>	<b>-1</b>	<b>1</b>	<b>-</b>	<b>-1</b>
<b>TOTALE</b>	<b>130</b>	<b>113</b>	<b>-17</b>	<b>22</b>	<b>23</b>	<b>1</b>	<b>152</b>	<b>136</b>	<b>-16</b>

Fonte: elab. Ufficio Studi e Statistica CCIAA Treviso - Belluno su dati Infocamere



Comune di TAMBRE. Imprese artigiane e non artigiane attive e relativi addetti d'impresa per settori economici. Situazione al 31/12/2022

SETTORI	ARTIGIANE		NON ARTIGIANE		TOTALE		% artigiane su totale	
	Sedi	Addetti d'impresa	Sedi	Addetti d'impresa	Sedi	Addetti d'impresa	Sedi	Addetti d'impresa
<b>Agricoltura, silvicoltura e pesca</b>	<b>3</b>	<b>4</b>	<b>47</b>	<b>74</b>	<b>50</b>	<b>78</b>	<b>6,0</b>	<b>5,1</b>
<b>Attività manifatturiere</b>	<b>8</b>	<b>13</b>	<b>2</b>	<b>4</b>	<b>10</b>	<b>17</b>	<b>80,0</b>	<b>76,5</b>
10-11 Alimentari e bevande	-	-	-	-	-	-	-	-
13 al 15 Sistema moda	1	1	-	-	1	1	100,0	100,0
16 e 31 Legno arredo	3	7	1	1	4	8	75,0	87,5
24 al 30 metalmeccanica	-	-	1	3	1	3	-	-
Altro manifatturiero	4	5	-	-	4	5	100,0	100,0
<b>Altra Industria</b>	-	-	-	-	-	-	-	-
<b>Costruzioni</b>	<b>12</b>	<b>24</b>	<b>4</b>	<b>18</b>	<b>16</b>	<b>42</b>	<b>75,0</b>	<b>57,1</b>
<b>Commercio</b>	<b>1</b>	<b>3</b>	<b>11</b>	<b>29</b>	<b>12</b>	<b>32</b>	<b>8,3</b>	<b>9,4</b>
Commercio e riparazione auto e moto	1	3	-	-	1	3	100,0	100,0
Commercio all'ingrosso	-	-	2	5	2	5	-	-
Commercio al dettaglio	-	-	9	24	9	24	-	-
<b>Alloggio e ristorazione</b>	-	-	<b>14</b>	<b>84</b>	<b>14</b>	<b>84</b>	-	-
55 Alloggio	-	-	4	39	4	39	-	-
56 Attività dei servizi di ristorazione	-	-	10	45	10	45	-	-
<b>Servizi alle imprese</b>	<b>1</b>	<b>1</b>	<b>4</b>	<b>8</b>	<b>5</b>	<b>9</b>	<b>20,0</b>	<b>11,1</b>
H Trasporto e magazzinaggio	-	-	-	-	-	-	-	-
J Servizi di informazione e comunicazione	-	-	-	-	-	-	-	-
K Attività finanziarie e assicurative	-	-	1	5	1	5	-	-
L Attività immobiliari	-	-	1	2	1	2	-	-
M Attività professionali, scientifiche e tecniche	-	-	-	-	-	-	-	-
N Noleggio, ag. viaggio, serv. supporto imprese	1	1	2	1	3	2	33,3	50,0
<b>Servizi alle persone</b>	<b>4</b>	<b>6</b>	<b>2</b>	<b>2</b>	<b>6</b>	<b>8</b>	<b>66,7</b>	<b>75,0</b>
O Amm. pubblica e difesa; assic. sociale obbligatoria	-	-	-	-	-	-	-	-
P Istruzione	-	-	-	-	-	-	-	-
Q Sanità' e assistenza sociale	-	-	1	2	1	2	-	-
R Att. artistiche, sportive, intrattenim./divert.	-	-	1	-	1	-	-	-
S Altre attività di servizi	4	6	-	-	4	6	100,0	100,0
T Att. famiglie e convivenze come datori di lavoro	-	-	-	-	-	-	-	-
<b>Non classificate</b>	-	-	-	-	-	-	-	-
<b>TOTALE</b>	<b>29</b>	<b>51</b>	<b>84</b>	<b>219</b>	<b>113</b>	<b>270</b>	<b>25,7</b>	<b>18,9</b>

Fonte: elab. Ufficio Studi e Statistica CCIAA Treviso - Belluno su dati Infocamere

Comune di TAMBRE. Imprese femminili, giovanili e straniere attive e relativi addetti d'impresa per settori economici. Situazione al 31/12/2022

SETTORI	FEMMINILI				GIOVANILI				STRANIERE			
	Sedi	Addetti d'impresa	% sul totale		Sedi	Addetti d'impresa	% sul totale		Sedi	Addetti d'impresa	% sul totale	
			Sedi	Addetti d'impresa			Sedi	Addetti d'impresa			Sedi	Addetti d'impresa
<b>Agricoltura, silvicoltura e pesca</b>	<b>16</b>	<b>27</b>	<b>32,0</b>	<b>34,6</b>	<b>7</b>	<b>20</b>	<b>14,0</b>	<b>25,6</b>	<b>2</b>	<b>4</b>	<b>4,0</b>	<b>5,1</b>
<b>Attività manifatturiere</b>	<b>2</b>	<b>2</b>	<b>20,0</b>	<b>11,8</b>	<b>1</b>	<b>1</b>	<b>10,0</b>	<b>5,9</b>	<b>1</b>	<b>1</b>	<b>10,0</b>	<b>5,9</b>
10-11 Alimentari e bevande	-	-	-	-	-	-	-	-	-	-	-	-
13 al 15 Sistema moda	1	1	100,0	100,0	1	1	100,0	100,0	1	1	100,0	100,0
16 e 31 Legno arredo	-	-	-	-	-	-	-	-	-	-	-	-
24 al 30 metalmeccanica	-	-	-	-	-	-	-	-	-	-	-	-
Altro manifatturiero	1	1	25,0	20,0	-	-	-	-	-	-	-	-
<b>Altra Industria</b>	-	-	-	-	-	-	-	-	-	-	-	-
<b>Costruzioni</b>	<b>2</b>	<b>9</b>	<b>12,5</b>	<b>21,4</b>	<b>1</b>	<b>1</b>	<b>6,3</b>	<b>2,4</b>	-	-	-	-
<b>Commercio</b>	<b>4</b>	<b>9</b>	<b>33,3</b>	<b>28,1</b>	<b>1</b>	<b>1</b>	<b>8,3</b>	<b>3,1</b>	<b>1</b>	<b>1</b>	<b>8,3</b>	<b>3,1</b>
Commercio e riparazione auto e moto	-	-	-	-	-	-	-	-	-	-	-	-
Commercio all'ingrosso	-	-	-	-	-	-	-	-	-	-	-	-
Commercio al dettaglio	4	9	44,4	37,5	1	1	11,1	4,2	1	1	11,1	4,2
<b>Alloggio e ristorazione</b>	<b>4</b>	<b>16</b>	<b>28,6</b>	<b>19,0</b>	<b>1</b>	<b>2</b>	<b>7,1</b>	<b>2,4</b>	<b>1</b>	<b>2</b>	<b>7,1</b>	<b>2,4</b>
55 Alloggio	1	5	25,0	12,8	-	-	-	-	-	-	-	-
56 Attività dei servizi di ristorazione	3	11	30,0	24,4	1	2	10,0	4,4	1	2	10,0	4,4
<b>Servizi alle imprese</b>	-	-	-	-	-	-	-	-	<b>1</b>	<b>1</b>	<b>20,0</b>	<b>11,1</b>
H Trasporto e magazzinaggio	-	-	-	-	-	-	-	-	-	-	-	-
J Servizi di informazione e comunicazione	-	-	-	-	-	-	-	-	-	-	-	-
K Attività finanziarie e assicurative	-	-	-	-	-	-	-	-	-	-	-	-
L Attività immobiliari	-	-	-	-	-	-	-	-	-	-	-	-
M Attività professionali, scientifiche e tecniche	-	-	-	-	-	-	-	-	-	-	-	-
N Noleggio, ag. viaggio, serv. supporto imprese	-	-	-	-	-	-	-	-	1	1	33,3	50,0
<b>Servizi alle persone</b>	<b>2</b>	<b>4</b>	<b>33,3</b>	<b>50,0</b>	<b>1</b>	-	<b>16,7</b>	-	-	-	-	-
O Amm. pubblica e difesa; assic. sociale obbligatoria	-	-	-	-	-	-	-	-	-	-	-	-
P Istruzione	-	-	-	-	-	-	-	-	-	-	-	-
Q Sanità e assistenza sociale	-	-	-	-	-	-	-	-	-	-	-	-
R Att. artistiche, sportive, intrattenim./divert.	-	-	-	-	-	-	-	-	-	-	-	-
S Altre attività di servizi	2	4	50,0	66,7	1	-	25,0	-	-	-	-	-
T Att. famiglie e convivenze come datori di lavoro	-	-	-	-	-	-	-	-	-	-	-	-
<b>Non classificate</b>	-	-	-	-	-	-	-	-	-	-	-	-
<b>TOTALE</b>	<b>30</b>	<b>67</b>	<b>26,5</b>	<b>24,8</b>	<b>12</b>	<b>25</b>	<b>10,6</b>	<b>9,3</b>	<b>6</b>	<b>9</b>	<b>5,3</b>	<b>3,3</b>

Fonte: elab. Ufficio Studi e Statistica CCIAA Treviso - Belluno su dati Infocamere

**Comune di VAL DI ZOLDO in sintesi. Situazione al 31/12/2022**

**Le imprese del territorio**

	Numero	Rispetto allo scorso anno	Rispetto a 10 anni fa	Comune/ Provincia	N° addetti alle Unità locali totali	Numero	Comune/ Provincia
<b>Unità locali attive</b>	288	3 ↑	0 —	1,6%	760	1,0%	

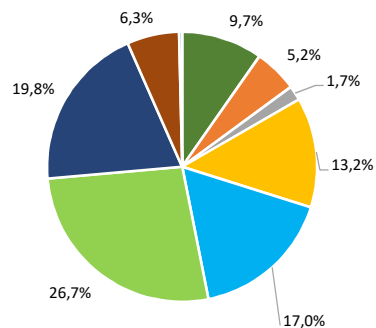
**Le caratteristiche delle imprese**

<b>Sedi d'impresa attive</b>	Numero	Rispetto allo scorso anno	Rispetto a 10 anni fa	<b>N° addetti d'impresa</b>	Numero	% sul totale addetti
<b>di cui:</b>						
<b>Artigiane</b>	68			<b>Artigiane</b>	118	17,6
<b>Femminili</b>	37			<b>Femminili</b>	71	10,6
<b>Giovanili</b>	13			<b>Giovanili</b>	37	5,5
<b>Straniere</b>	24			<b>Straniere</b>	42	6,3

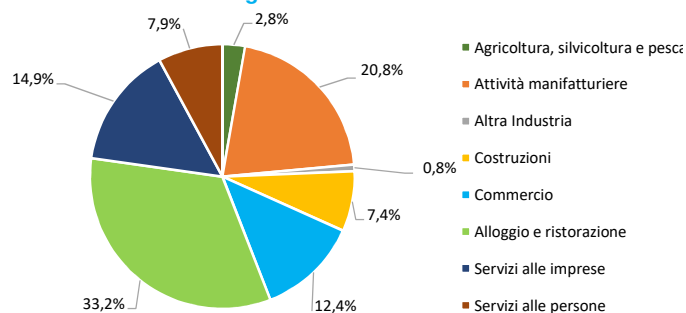
<b>Unità locali dipendenti</b>	Numero	Rispetto allo scorso anno	Rispetto a 10 anni fa
	74	3 ↑	17 ↑

**Le specializzazioni del territorio**

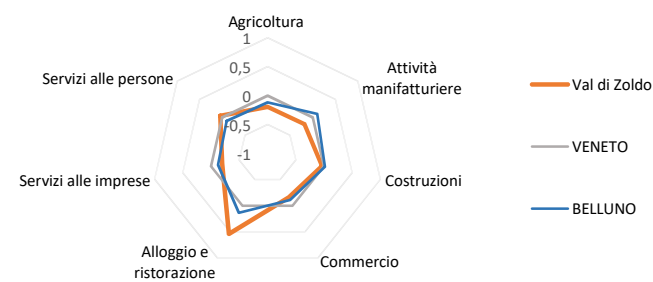
**Peso % dei settori nelle unità locali totali**



**Peso % dei settori negli addetti alle unità locali totali**



**Indice di specializzazione**





Comune di VAL DI ZOLDO. Unità locali attive per tipologia e relativi addetti. Situazione al 31/12/2022

SETTORI	SEDI d'impresa	UNITA' LOCALI DIPENDENTI				UL totali	ADDETTI alle UL totali	% ADDETTI SETTORE SU TOT. ADDETTI
		UL con sede in provincia	1a. UL con sede fuori provincia	Altre UL con sede fuori provincia	TOTALE			
<b>Agricoltura, silvicoltura e pesca</b>	<b>25</b>	<b>3</b>	-	-	<b>3</b>	<b>28</b>	<b>21</b>	<b>2,8</b>
<b>Attività manifatturiere</b>	<b>13</b>	<b>1</b>	-	<b>1</b>	<b>2</b>	<b>15</b>	<b>158</b>	<b>20,8</b>
10-11 Alimentari e bevande	1	-	-	-	-	1	2	0,3
13 al 15 Sistema moda	-	-	-	-	-	-	-	-
16 e 31 Legno arredo	7	-	-	-	-	7	10	1,3
24 al 30 metalmeccanica	1	1	-	-	1	2	1	0,1
Altro manifatturiero	4	-	-	1	1	5	145	19,1
<b>Altra Industria</b>	<b>2</b>	<b>1</b>	<b>2</b>	-	<b>3</b>	<b>5</b>	<b>6</b>	<b>0,8</b>
<b>Costruzioni</b>	<b>33</b>	<b>4</b>	<b>1</b>	-	<b>5</b>	<b>38</b>	<b>56</b>	<b>7,4</b>
<b>Commercio</b>	<b>37</b>	<b>10</b>	<b>2</b>	-	<b>12</b>	<b>49</b>	<b>94</b>	<b>12,4</b>
Commercio e riparazione auto e moto	4	-	-	-	-	4	8	1,1
Commercio all'ingrosso	3	-	-	-	-	3	4	0,5
Commercio al dettaglio	30	10	2	-	12	42	82	10,8
<b>Alloggio e ristorazione</b>	<b>50</b>	<b>15</b>	<b>9</b>	<b>3</b>	<b>27</b>	<b>77</b>	<b>252</b>	<b>33,2</b>
55 Alloggio	24	8	7	1	16	40	112	14,7
56 Attività dei servizi di ristorazione	26	7	2	2	11	37	140	18,4
<b>Servizi alle imprese</b>	<b>39</b>	<b>11</b>	<b>2</b>	<b>5</b>	<b>18</b>	<b>57</b>	<b>113</b>	<b>14,9</b>
H Trasporto e magazzinaggio	4	-	-	3	3	7	45	5,9
J Servizi di informazione e comunicazione	1	-	-	-	-	1	1	0,1
K Attività finanziarie e assicurative	4	4	-	2	6	10	14	1,8
L Attività immobiliari	17	-	-	-	-	17	28	3,7
M Attività professionali, scientifiche e tecniche	2	-	1	-	1	3	1	0,1
N Noleggio, agenzie di viaggio, servizi di supporto alle imprese	11	7	1	-	8	19	24	3,2
<b>Servizi alle persone</b>	<b>15</b>	<b>3</b>	-	-	<b>3</b>	<b>18</b>	<b>60</b>	<b>7,9</b>
O Amministrazione pubblica e difesa; assicurazione sociale obbligatoria	-	-	-	-	-	-	-	-
P Istruzione	1	-	-	-	-	1	1	0,1
Q Sanità e assistenza sociale	-	2	-	-	2	2	37	4,9
R Attività artistiche, sportive, di intrattenimento e divertimento	5	1	-	-	1	6	2	0,3
S Altre attività di servizi	9	-	-	-	-	9	20	2,6
T Attività di famiglie e convivenze come datori di lavoro	-	-	-	-	-	-	-	-
<b>Non classificate</b>	<b>-</b>	<b>1</b>	-	-	<b>1</b>	<b>1</b>	<b>-</b>	<b>-</b>
<b>TOTALE</b>	<b>214</b>	<b>49</b>	<b>16</b>	<b>9</b>	<b>74</b>	<b>288</b>	<b>760</b>	<b>100,0</b>

Fonte: elab. Ufficio Studi e Statistica CCAA Treviso - Belluno su dati Infocamere





Comune di VAL DI ZOLDO. Unità locali attive per tipologia. Situazione al 31/12/2022 - confronto con i periodi indicati

SETTORI	SEDI				UNITA' LOCALI DIPENDENTI				UNITA' LOCALI TOTALI			
	dic-22	Var. ass.			dic-22	Var. ass.			dic-22	Var. ass.		
		dic 22/ sett 22	dic 22/ dic 21	dic 22/ dic 19		dic 22/ sett 22	dic 22/ dic 21	dic 22/ dic 19		dic 22/ sett 22	dic 22/ dic 21	dic 22/ dic 19
<b>Agricoltura, silvicoltura e pesca</b>	<b>25</b>	-	<b>1</b>	<b>-2</b>	<b>3</b>	<b>1</b>	-	-	<b>28</b>	<b>1</b>	<b>1</b>	<b>-2</b>
<b>Attività manifatturiere</b>	<b>13</b>	-	-	-	<b>2</b>	-	-	-	<b>15</b>	-	-	-
10-11 Alimentari e bevande	1	-	-	-	-	-	-	-	1	-	-	-
13 al 15 Sistema moda	-	-	-	-	-	-	-	-	-	-	-	-
16 e 31 Legno arredo	7	-	-	1	-	-	-	-	7	-	-	1
24 al 30 metalmeccanica	1	-	-	-	1	-	-	-	2	-	-	-
Altro manifatturiero	4	-	-	<b>-1</b>	1	-	-	-	5	-	-	<b>-1</b>
<b>Altra Industria</b>	<b>2</b>	-	-	-	<b>3</b>	-	-	-	<b>5</b>	-	-	-
<b>Costruzioni</b>	<b>33</b>	<b>-1</b>	<b>1</b>	<b>-1</b>	<b>5</b>	-	<b>2</b>	<b>2</b>	<b>38</b>	<b>-1</b>	<b>3</b>	<b>1</b>
<b>Commercio</b>	<b>37</b>	-	<b>1</b>	<b>-1</b>	<b>12</b>	-	-	<b>-1</b>	<b>49</b>	-	<b>1</b>	<b>-2</b>
Commercio e riparazione auto e moto	4	-	-	-	-	-	-	-	4	-	-	-
Commercio all'ingrosso	3	-	-	-	-	-	-	-	3	-	-	-
Commercio al dettaglio	30	-	<b>1</b>	<b>-1</b>	12	-	-	<b>-1</b>	42	-	<b>1</b>	<b>-2</b>
<b>Alloggio e ristorazione</b>	<b>50</b>	-	<b>-1</b>	<b>-3</b>	<b>27</b>	<b>1</b>	<b>1</b>	<b>3</b>	<b>77</b>	<b>1</b>	-	-
55 Alloggio	24	<b>1</b>	<b>1</b>	-	16	<b>1</b>	<b>3</b>	<b>3</b>	40	<b>2</b>	<b>4</b>	<b>3</b>
56 Attività dei servizi di ristorazione	26	<b>-1</b>	<b>-2</b>	<b>-3</b>	11	-	<b>-2</b>	-	37	<b>-1</b>	<b>-4</b>	<b>-3</b>
<b>Servizi alle imprese</b>	<b>39</b>	-	<b>-1</b>	<b>4</b>	<b>18</b>	<b>-1</b>	<b>-1</b>	<b>-3</b>	<b>57</b>	<b>-1</b>	<b>-2</b>	<b>1</b>
H Trasporto e magazzinaggio	4	-	-	-	3	-	-	-	7	-	-	-
J Servizi di informazione e comunicazione	1	-	-	<b>1</b>	-	-	-	-	1	-	-	<b>1</b>
K Attività finanziarie e assicurative	4	-	-	<b>1</b>	6	-	-	<b>-1</b>	10	-	-	-
L Attività immobiliari	17	-	<b>1</b>	<b>2</b>	-	-	-	-	17	-	<b>1</b>	<b>2</b>
M Attività professionali, scientifiche e tecniche	2	-	-	<b>1</b>	1	-	-	-	3	-	-	<b>1</b>
N Noleggio, ag. viaggio, serv. supporto imprese	11	-	<b>-2</b>	<b>-1</b>	8	<b>-1</b>	<b>-1</b>	<b>-2</b>	19	<b>-1</b>	<b>-3</b>	<b>-3</b>
<b>Servizi alle persone</b>	<b>15</b>	-	<b>-1</b>	<b>2</b>	<b>3</b>	-	-	<b>-1</b>	<b>18</b>	-	<b>-1</b>	<b>1</b>
O Amm. pubblica e difesa; assic. sociale obbligatoria	-	-	-	-	-	-	-	-	-	-	-	-
P Istruzione	1	-	-	<b>1</b>	-	-	-	-	1	-	-	<b>1</b>
Q Sanità e assistenza sociale	-	-	-	-	2	-	-	<b>-1</b>	2	-	-	<b>-1</b>
R Att. artistiche, sportive, intrattenim./divert.	5	-	-	<b>1</b>	1	-	-	-	6	-	-	<b>1</b>
S Altre attività di servizi	9	-	<b>-1</b>	-	-	-	-	-	9	-	<b>-1</b>	-
T Att. famiglie e convivenze come datori di lavoro	-	-	-	-	-	-	-	-	-	-	-	-
<b>Non classificate</b>	<b>-</b>	-	-	-	<b>1</b>	-	<b>1</b>	<b>1</b>	<b>1</b>	-	<b>1</b>	<b>1</b>
<b>TOTALE</b>	<b>214</b>	<b>-1</b>	-	<b>-1</b>	<b>74</b>	<b>1</b>	<b>3</b>	<b>1</b>	<b>288</b>	-	<b>3</b>	-



Comune di VAL DI ZOLDO. Unità locali attive per tipologia. Situazione al 31/12/2022 - confronto decennale

SETTORI	SEDI			UNITA' LOCALI DIPENDENTI			UNITA' LOCALI TOTALI		
	dic-12	dic-22	Var. ass.	dic-12	dic-22	Var. ass.	dic-12	dic-22	Var. ass.
<b>Agricoltura, silvicoltura e pesca</b>	<b>23</b>	<b>25</b>	<b>2</b>	-	<b>3</b>	<b>3</b>	<b>23</b>	<b>28</b>	<b>5</b>
<b>Attività manifatturiere</b>	<b>14</b>	<b>13</b>	<b>-1</b>	<b>2</b>	<b>2</b>	-	<b>16</b>	<b>15</b>	<b>-1</b>
10-11 Alimentari e bevande	1	1	-	-	-	-	1	1	-
13 al 15 Sistema moda	-	-	-	-	-	-	-	-	-
16 e 31 Legno arredo	6	7	1	-	-	-	6	7	1
24 al 30 metalmeccanica	2	1	-1	1	1	-	3	2	-1
Altro manifatturiero	5	4	-1	1	1	-	6	5	-1
<b>Altra Industria</b>	<b>2</b>	<b>2</b>	-	-	<b>3</b>	<b>3</b>	<b>2</b>	<b>5</b>	<b>3</b>
<b>Costruzioni</b>	<b>44</b>	<b>33</b>	<b>-11</b>	<b>2</b>	<b>5</b>	<b>3</b>	<b>46</b>	<b>38</b>	<b>-8</b>
<b>Commercio</b>	<b>48</b>	<b>37</b>	<b>-11</b>	<b>12</b>	<b>12</b>	-	<b>60</b>	<b>49</b>	<b>-11</b>
Commercio e riparazione auto e moto	4	4	-	-	-	-	4	4	-
Commercio all'ingrosso	5	3	-2	-	-	-	5	3	-2
Commercio al dettaglio	39	30	-9	12	12	-	51	42	-9
<b>Alloggio e ristorazione</b>	<b>58</b>	<b>50</b>	<b>-8</b>	<b>18</b>	<b>27</b>	<b>9</b>	<b>76</b>	<b>77</b>	<b>1</b>
55 Alloggio	26	24	-2	13	16	3	39	40	1
56 Attività dei servizi di ristorazione	32	26	-6	5	11	6	37	37	-
<b>Servizi alle imprese</b>	<b>32</b>	<b>39</b>	<b>7</b>	<b>18</b>	<b>18</b>	-	<b>50</b>	<b>57</b>	<b>7</b>
H Trasporto e magazzinaggio	5	4	-1	3	3	-	8	7	-1
J Servizi di informazione e comunicazione	2	1	-1	-	-	-	2	1	-1
K Attività finanziarie e assicurative	3	4	1	8	6	-2	11	10	-1
L Attività immobiliari	14	17	3	-	-	-	14	17	3
M Attività professionali, scientifiche e tecniche	2	2	-	2	1	-1	4	3	-1
N Noleggio, ag. viaggio, serv. supporto imprese	6	11	5	5	8	3	11	19	8
<b>Servizi alle persone</b>	<b>10</b>	<b>15</b>	<b>5</b>	<b>2</b>	<b>3</b>	<b>1</b>	<b>12</b>	<b>18</b>	<b>6</b>
O Amm. pubblica e difesa; assic. sociale obbligatoria	-	-	-	-	-	-	-	-	-
P Istruzione	1	1	-	1	-	-1	2	1	-1
Q Sanità e assistenza sociale	-	-	-	1	2	1	1	2	1
R Att. artistiche, sportive, intrattenim./divert.	2	5	3	-	1	1	2	6	4
S Altre attività di servizi	7	9	2	-	-	-	7	9	2
T Att. famiglie e convivenze come datori di lavoro	-	-	-	-	-	-	-	-	-
<b>Non classificate</b>	<b>-</b>	<b>-</b>	<b>-</b>	<b>3</b>	<b>1</b>	<b>-2</b>	<b>3</b>	<b>1</b>	<b>-2</b>
<b>TOTALE</b>	<b>231</b>	<b>214</b>	<b>-17</b>	<b>57</b>	<b>74</b>	<b>17</b>	<b>288</b>	<b>288</b>	<b>-</b>

Fonte: elab. Ufficio Studi e Statistica CCIAA Treviso - Belluno su dati Infocamere



Comune di VAL DI ZOLDO. Imprese artigiane e non artigiane attive e relativi addetti d'impresa per settori economici. Situazione al 31/12/2022

SETTORI	ARTIGIANE		NON ARTIGIANE		TOTALE		% artigiane su totale	
	Sedi	Addetti d'impresa	Sedi	Addetti d'impresa	Sedi	Addetti d'impresa	Sedi	Addetti d'impresa
<b>Agricoltura, silvicoltura e pesca</b>	<b>3</b>	<b>4</b>	<b>22</b>	<b>17</b>	<b>25</b>	<b>21</b>	<b>12,0</b>	<b>19,0</b>
<b>Attività manifatturiere</b>	<b>12</b>	<b>16</b>	<b>1</b>	<b>142</b>	<b>13</b>	<b>158</b>	<b>92,3</b>	<b>10,1</b>
10-11 Alimentari e bevande	1	2	-	-	1	2	100,0	100,0
13 al 15 Sistema moda	-	-	-	-	-	-	-	-
16 e 31 Legno arredo	7	10	-	-	7	10	100,0	100,0
24 al 30 metalmeccanica	1	1	-	-	1	1	100,0	100,0
Altro manifatturiero	3	3	1	142	4	145	75,0	2,1
<b>Altra Industria</b>	<b>-</b>	<b>-</b>	<b>2</b>	<b>6</b>	<b>2</b>	<b>6</b>	<b>-</b>	<b>-</b>
<b>Costruzioni</b>	<b>29</b>	<b>56</b>	<b>4</b>	<b>4</b>	<b>33</b>	<b>60</b>	<b>87,9</b>	<b>93,3</b>
<b>Commercio</b>	<b>7</b>	<b>14</b>	<b>30</b>	<b>74</b>	<b>37</b>	<b>88</b>	<b>18,9</b>	<b>15,9</b>
Commercio e riparazione auto e moto	4	8	-	-	4	8	100,0	100,0
Commercio all'ingrosso	-	-	3	4	3	4	-	-
Commercio al dettaglio	3	6	27	70	30	76	10,0	7,9
<b>Alloggio e ristorazione</b>	<b>1</b>	<b>2</b>	<b>49</b>	<b>206</b>	<b>50</b>	<b>208</b>	<b>2,0</b>	<b>1,0</b>
55 Alloggio	-	-	24	82	24	82	-	-
56 Attività dei servizi di ristorazione	1	2	25	124	26	126	3,8	1,6
<b>Servizi alle imprese</b>	<b>8</b>	<b>11</b>	<b>31</b>	<b>96</b>	<b>39</b>	<b>107</b>	<b>20,5</b>	<b>10,3</b>
H Trasporto e magazzinaggio	2	2	2	39	4	41	50,0	4,9
J Servizi di informazione e comunicazione	-	-	1	1	1	1	-	-
K Attività finanziarie e assicurative	-	-	4	5	4	5	-	-
L Attività immobiliari	-	-	17	36	17	36	-	-
M Attività professionali, scientifiche e tecniche	-	-	2	1	2	1	-	-
N Noleggio, ag. viaggio, serv. supporto imprese	6	9	5	14	11	23	54,5	39,1
<b>Servizi alle persone</b>	<b>8</b>	<b>15</b>	<b>7</b>	<b>8</b>	<b>15</b>	<b>23</b>	<b>53,3</b>	<b>65,2</b>
O Amm. pubblica e difesa; assic. sociale obbligatoria	-	-	-	-	-	-	-	-
P Istruzione	-	-	1	1	1	1	-	-
Q Sanità' e assistenza sociale	-	-	-	-	-	-	-	-
R Att. artistiche, sportive, intrattenim./divert.	-	-	5	2	5	2	-	-
S Altre attività di servizi	8	15	1	5	9	20	88,9	75,0
T Att. famiglie e convivenze come datori di lavoro	-	-	-	-	-	-	-	-
<b>Non classificate</b>	<b>-</b>	<b>-</b>	<b>-</b>	<b>-</b>	<b>-</b>	<b>-</b>	<b>-</b>	<b>-</b>
<b>TOTALE</b>	<b>68</b>	<b>118</b>	<b>146</b>	<b>553</b>	<b>214</b>	<b>671</b>	<b>31,8</b>	<b>17,6</b>

Fonte: elab. Ufficio Studi e Statistica CCIAA Treviso - Belluno su dati Infocamere

Comune di VAL DI ZOLDO. Imprese femminili, giovanili e straniere attive e relativi addetti d'impresa per settori economici. Situazione al 31/12/2022

SETTORI	FEMMINILI				GIOVANILI				STRANIERE			
	Sedi	Addetti d'impresa	% sul totale		Sedi	Addetti d'impresa	% sul totale		Sedi	Addetti d'impresa	% sul totale	
			Sedi	Addetti d'impresa			Sedi	Addetti d'impresa			Sedi	Addetti d'impresa
<b>Agricoltura, silvicoltura e pesca</b>	<b>4</b>	<b>2</b>	<b>16,0</b>	<b>9,5</b>	<b>3</b>	<b>4</b>	<b>12,0</b>	<b>19,0</b>	<b>4</b>	<b>2</b>	<b>16,0</b>	<b>9,5</b>
<b>Attività manifatturiere</b>	-	-	-	-	<b>1</b>	<b>1</b>	<b>7,7</b>	<b>0,6</b>	-	-	-	-
10-11 Alimentari e bevande	-	-	-	-	-	-	-	-	-	-	-	-
13 al 15 Sistema moda	-	-	-	-	-	-	-	-	-	-	-	-
16 e 31 Legno arredo	-	-	-	-	<b>1</b>	<b>1</b>	<b>14,3</b>	<b>10,0</b>	-	-	-	-
24 al 30 metalmeccanica	-	-	-	-	-	-	-	-	-	-	-	-
Altro manifatturiero	-	-	-	-	-	-	-	-	-	-	-	-
<b>Altra Industria</b>	-	-	-	-	-	-	-	-	-	-	-	-
<b>Costruzioni</b>	-	-	-	-	-	-	-	-	<b>8</b>	<b>9</b>	<b>24,2</b>	<b>15,0</b>
<b>Commercio</b>	<b>10</b>	<b>23</b>	<b>27,0</b>	<b>26,1</b>	<b>1</b>	<b>7</b>	<b>2,7</b>	<b>8,0</b>	<b>5</b>	<b>14</b>	<b>13,5</b>	<b>15,9</b>
Commercio e riparazione auto e moto	-	-	-	-	-	-	-	-	-	-	-	-
Commercio all'ingrosso	<b>1</b>	<b>2</b>	<b>33,3</b>	<b>50,0</b>	-	-	-	-	-	-	-	-
Commercio al dettaglio	<b>9</b>	<b>21</b>	<b>30,0</b>	<b>27,6</b>	<b>1</b>	<b>7</b>	<b>3,3</b>	<b>9,2</b>	<b>5</b>	<b>14</b>	<b>16,7</b>	<b>18,4</b>
<b>Alloggio e ristorazione</b>	<b>7</b>	<b>24</b>	<b>14,0</b>	<b>11,5</b>	<b>5</b>	<b>20</b>	<b>10,0</b>	<b>9,6</b>	<b>4</b>	<b>12</b>	<b>8,0</b>	<b>5,8</b>
55 Alloggio	<b>3</b>	<b>8</b>	<b>12,5</b>	<b>9,8</b>	<b>1</b>	<b>1</b>	<b>4,2</b>	<b>1,2</b>	<b>2</b>	<b>6</b>	<b>8,3</b>	<b>7,3</b>
56 Attività dei servizi di ristorazione	<b>4</b>	<b>16</b>	<b>15,4</b>	<b>12,7</b>	<b>4</b>	<b>19</b>	<b>15,4</b>	<b>15,1</b>	<b>2</b>	<b>6</b>	<b>7,7</b>	<b>4,8</b>
<b>Servizi alle imprese</b>	<b>9</b>	<b>14</b>	<b>23,1</b>	<b>13,1</b>	<b>3</b>	<b>5</b>	<b>7,7</b>	<b>4,7</b>	<b>2</b>	<b>2</b>	<b>5,1</b>	<b>1,9</b>
H Trasporto e magazzinaggio	<b>1</b>	<b>1</b>	<b>25,0</b>	<b>2,4</b>	-	-	-	-	-	-	-	-
J Servizi di informazione e comunicazione	-	-	-	-	-	-	-	-	-	-	-	-
K Attività finanziarie e assicurative	<b>1</b>	<b>1</b>	<b>25,0</b>	<b>20,0</b>	<b>2</b>	<b>2</b>	<b>50,0</b>	<b>40,0</b>	-	-	-	-
L Attività immobiliari	<b>4</b>	<b>7</b>	<b>23,5</b>	<b>19,4</b>	-	-	-	-	-	-	-	-
M Attività professionali, scientifiche e tecniche	-	-	-	-	-	-	-	-	-	-	-	-
N Noleggio, ag. viaggio, serv. supporto imprese	<b>3</b>	<b>5</b>	<b>27,3</b>	<b>21,7</b>	<b>1</b>	<b>3</b>	<b>9,1</b>	<b>13,0</b>	<b>2</b>	<b>2</b>	<b>18,2</b>	<b>8,7</b>
<b>Servizi alle persone</b>	<b>7</b>	<b>8</b>	<b>46,7</b>	<b>34,8</b>	-	-	-	-	<b>1</b>	<b>3</b>	<b>6,7</b>	<b>13,0</b>
O Amm. pubblica e difesa; assic. sociale obbligatoria	-	-	-	-	-	-	-	-	-	-	-	-
P Istruzione	-	-	-	-	-	-	-	-	-	-	-	-
Q Sanità e assistenza sociale	-	-	-	-	-	-	-	-	-	-	-	-
R Att. artistiche, sportive, intrattenim./divert.	<b>2</b>	-	<b>40,0</b>	-	-	-	-	-	-	-	-	-
S Altre attività di servizi	<b>5</b>	<b>8</b>	<b>55,6</b>	<b>40,0</b>	-	-	-	-	<b>1</b>	<b>3</b>	<b>11,1</b>	<b>15,0</b>
T Att. famiglie e convivenze come datori di lavoro	-	-	-	-	-	-	-	-	-	-	-	-
<b>Non classificate</b>	-	-	-	-	-	-	-	-	-	-	-	-
<b>TOTALE</b>	<b>37</b>	<b>71</b>	<b>17,3</b>	<b>10,6</b>	<b>13</b>	<b>37</b>	<b>6,1</b>	<b>5,5</b>	<b>24</b>	<b>42</b>	<b>11,2</b>	<b>6,3</b>

**Comune di VALLADA AGORDINA in sintesi. Situazione al 31/12/2022**

**Le imprese del territorio**

	Numero	Rispetto allo scorso anno	Rispetto a 10 anni fa	Comune/ Provincia	N° addetti alle Unità locali totali	Numero	Comune/ Provincia
<b>Unità locali attive</b>	26	1 ↑	5 ↑	0,1%	27	0,0%	

**Le caratteristiche delle imprese**

<b>Sedi d'impresa attive</b>	21	0 →	2 ↑
------------------------------	----	-----	-----

<b>N° addetti d'impresa</b>	29
-----------------------------	----

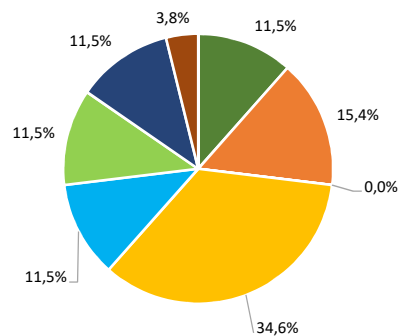
di cui:	Numero	% sul totale imprese
<b>Artigiane</b>	10	47,6
<b>Femminili</b>	3	14,3
<b>Giovanili</b>	3	14,3
<b>Straniere</b>	1	4,8

di cui:	Numero	% sul totale addetti
<b>Artigiane</b>	10	34,5
<b>Femminili</b>	1	3,4
<b>Giovanili</b>	3	10,3
<b>Straniere</b>	0	0,0

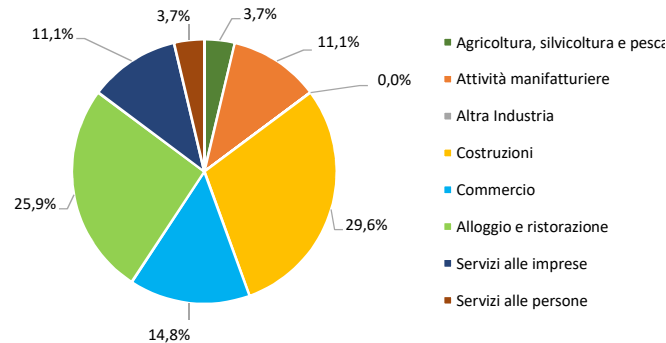
	Numero	Rispetto allo scorso anno	Rispetto a 10 anni fa
<b>Unità locali dipendenti</b>	5	1 ↑	3 ↑

**Le specializzazioni del territorio**

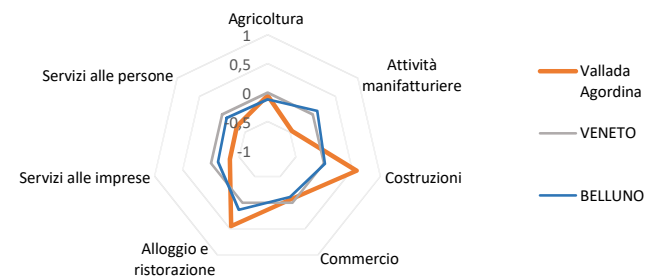
**Peso % dei settori nelle unità locali totali**



**Peso % dei settori negli addetti alle unità locali totali**



**Indice di specializzazione**





Comune di VALLADA AGORDINA. Unità locali attive per tipologia e relativi addetti. Situazione al 31/12/2022

SETTORI	SEDI d'impresa	UNITA' LOCALI DIPENDENTI				UL totali	ADDETTI alle UL totali	% ADDETTI SETTORE SU TOT. ADDETTI
		UL con sede in provincia	1a. UL con sede fuori provincia	Altre UL con sede fuori provincia	TOTALE			
<b>Agricoltura, silvicoltura e pesca</b>	<b>3</b>	-	-	-	-	<b>3</b>	<b>1</b>	<b>3,7</b>
<b>Attività manifatturiere</b>	<b>4</b>	-	-	-	-	<b>4</b>	<b>3</b>	<b>11,1</b>
10-11 Alimentari e bevande	-	-	-	-	-	-	-	-
13 al 15 Sistema moda	-	-	-	-	-	-	-	-
16 e 31 Legno arredo	1	-	-	-	-	1	1	3,7
24 al 30 metalmeccanica	3	-	-	-	-	3	2	7,4
Altro manifatturiero	-	-	-	-	-	-	-	-
<b>Altra Industria</b>	-	-	-	-	-	-	-	-
<b>Costruzioni</b>	<b>8</b>	<b>1</b>	-	-	<b>1</b>	<b>9</b>	<b>8</b>	<b>29,6</b>
<b>Commercio</b>	<b>2</b>	-	<b>1</b>	-	<b>1</b>	<b>3</b>	<b>4</b>	<b>14,8</b>
Commercio e riparazione auto e moto	-	-	-	-	-	-	-	-
Commercio all'ingrosso	-	-	1	-	1	1	-	-
Commercio al dettaglio	2	-	-	-	-	2	4	14,8
<b>Alloggio e ristorazione</b>	<b>2</b>	-	<b>1</b>	-	<b>1</b>	<b>3</b>	<b>7</b>	<b>25,9</b>
55 Alloggio	1	-	1	-	1	2	-	-
56 Attività dei servizi di ristorazione	1	-	-	-	-	1	7	25,9
<b>Servizi alle imprese</b>	<b>2</b>	-	-	<b>1</b>	<b>1</b>	<b>3</b>	<b>3</b>	<b>11,1</b>
H Trasporto e magazzinaggio	-	-	-	1	1	1	1	3,7
J Servizi di informazione e comunicazione	-	-	-	-	-	-	-	-
K Attività finanziarie e assicurative	1	-	-	-	-	1	1	3,7
L Attività immobiliari	-	-	-	-	-	-	-	-
M Attività professionali, scientifiche e tecniche	1	-	-	-	-	1	1	3,7
N Noleggio, agenzie di viaggio, servizi di supporto alle imprese	-	-	-	-	-	-	-	-
<b>Servizi alle persone</b>	-	-	<b>1</b>	-	<b>1</b>	<b>1</b>	<b>1</b>	<b>3,7</b>
O Amministrazione pubblica e difesa; assicurazione sociale obbligatoria	-	-	-	-	-	-	-	-
P Istruzione	-	-	-	-	-	-	-	-
Q Sanità e assistenza sociale	-	-	-	-	-	-	-	-
R Attività artistiche, sportive, di intrattenimento e divertimento	-	-	1	-	1	1	1	3,7
S Altre attività di servizi	-	-	-	-	-	-	-	-
T Attività di famiglie e convivenze come datori di lavoro	-	-	-	-	-	-	-	-
<b>Non classificate</b>	-	-	-	-	-	-	-	-
<b>TOTALE</b>	<b>21</b>	<b>1</b>	<b>3</b>	<b>1</b>	<b>5</b>	<b>26</b>	<b>27</b>	<b>100,0</b>



Comune di VALLADA AGORDINA. Unità locali attive per tipologia. Situazione al 31/12/2022 - confronto con i periodi indicati

SETTORI	SEDI				UNITA' LOCALI DIPENDENTI				UNITA' LOCALI TOTALI			
	dic-22	Var. ass.			dic-22	Var. ass.			dic-22	Var. ass.		
		dic 22/ sett 22	dic 22/ dic 21	dic 22/ dic 19		dic 22/ sett 22	dic 22/ dic 21	dic 22/ dic 19		dic 22/ sett 22	dic 22/ dic 21	dic 22/ dic 19
<b>Agricoltura, silvicoltura e pesca</b>	<b>3</b>	-	-	-	-	-	-	-	<b>3</b>	-	-	-
<b>Attività manifatturiere</b>	<b>4</b>	-	<b>1</b>	<b>1</b>	-	-	-	-	<b>4</b>	-	<b>1</b>	<b>1</b>
10-11 Alimentari e bevande	-	-	-	-	-	-	-	-	-	-	-	-
13 al 15 Sistema moda	-	-	-	-	-	-	-	-	-	-	-	-
16 e 31 Legno arredo	1	-	-	-	-	-	-	-	1	-	-	-
24 al 30 metalmeccanica	3	-	1	1	-	-	-	-	3	-	1	1
Altro manifatturiero	-	-	-	-	-	-	-	-	-	-	-	-
<b>Altra Industria</b>	-	-	-	-	-	-	-	-	-	-	-	-
<b>Costruzioni</b>	<b>8</b>	-	<b>-1</b>	<b>1</b>	<b>1</b>	-	-	-	<b>9</b>	-	<b>-1</b>	<b>1</b>
<b>Commercio</b>	<b>2</b>	-	-	-	<b>1</b>	-	-	<b>1</b>	<b>3</b>	-	-	<b>1</b>
Commercio e riparazione auto e moto	-	-	-	-	-	-	-	-	-	-	-	-
Commercio all'ingrosso	-	-	-	-	1	-	-	1	1	-	-	1
Commercio al dettaglio	2	-	-	-	-	-	-	-	2	-	-	-
<b>Alloggio e ristorazione</b>	<b>2</b>	-	-	-	<b>1</b>	-	<b>1</b>	<b>1</b>	<b>3</b>	-	<b>1</b>	<b>1</b>
55 Alloggio	1	-	-	-	1	-	1	1	2	-	1	1
56 Attività dei servizi di ristorazione	1	-	-	-	-	-	-	-	1	-	-	-
<b>Servizi alle imprese</b>	<b>2</b>	-	-	<b>1</b>	<b>1</b>	-	-	-	<b>3</b>	-	-	<b>1</b>
H Trasporto e magazzinaggio	-	-	-	-	1	-	-	-	1	-	-	-
J Servizi di informazione e comunicazione	-	-	-	-	-	-	-	-	-	-	-	-
K Attività finanziarie e assicurative	1	-	-	-	-	-	-	-	1	-	-	-
L Attività immobiliari	-	-	-	-	-	-	-	-	-	-	-	-
M Attività professionali, scientifiche e tecniche	1	-	-	1	-	-	-	-	1	-	-	1
N Noleggio, ag. viaggio, serv. supporto imprese	-	-	-	-	-	-	-	-	-	-	-	-
<b>Servizi alle persone</b>	-	-	-	<b>-1</b>	<b>1</b>	-	-	-	<b>1</b>	-	-	<b>-1</b>
O Amm. pubblica e difesa; assic. sociale obbligatoria	-	-	-	-	-	-	-	-	-	-	-	-
P Istruzione	-	-	-	-	-	-	-	-	-	-	-	-
Q Sanità e assistenza sociale	-	-	-	-	-	-	-	-	-	-	-	-
R Att. artistiche, sportive, intrattenim./divert.	-	-	-	-	1	-	-	-	1	-	-	-
S Altre attività di servizi	-	-	-	<b>-1</b>	-	-	-	-	-	-	-	<b>-1</b>
T Att. famiglie e convivenze come datori di lavoro	-	-	-	-	-	-	-	-	-	-	-	-
<b>Non classificate</b>	-	-	-	-	-	-	-	-	-	-	-	-
<b>TOTALE</b>	<b>21</b>	-	-	<b>2</b>	<b>5</b>	-	<b>1</b>	<b>2</b>	<b>26</b>	-	<b>1</b>	<b>4</b>

Fonte: elab. Ufficio Studi e Statistica CCIAA Treviso - Belluno su dati Infocamere



Comune di VALLADA AGORDINA. Unità locali attive per tipologia. Situazione al 31/12/2022 - confronto decennale

SETTORI	SEDI			UNITA' LOCALI DIPENDENTI			UNITA' LOCALI TOTALI		
	dic-12	dic-22	Var. ass.	dic-12	dic-22	Var. ass.	dic-12	dic-22	Var. ass.
<b>Agricoltura, silvicoltura e pesca</b>	<b>1</b>	<b>3</b>	<b>2</b>	-	-	-	<b>1</b>	<b>3</b>	<b>2</b>
<b>Attività manifatturiere</b>	<b>4</b>	<b>4</b>	-	-	-	-	<b>4</b>	<b>4</b>	-
10-11 Alimentari e bevande	-	-	-	-	-	-	-	-	-
13 al 15 Sistema moda	-	-	-	-	-	-	-	-	-
16 e 31 Legno arredo	2	1	-1	-	-	-	2	1	-1
24 al 30 metalmeccanica	2	3	1	-	-	-	2	3	1
Altro manifatturiero	-	-	-	-	-	-	-	-	-
<b>Altra Industria</b>	-	-	-	-	-	-	-	-	-
<b>Costruzioni</b>	<b>9</b>	<b>8</b>	<b>-1</b>	-	<b>1</b>	<b>1</b>	<b>9</b>	<b>9</b>	-
<b>Commercio</b>	<b>4</b>	<b>2</b>	<b>-2</b>	-	<b>1</b>	<b>1</b>	<b>4</b>	<b>3</b>	<b>-1</b>
Commercio e riparazione auto e moto	-	-	-	-	-	-	-	-	-
Commercio all'ingrosso	2	-	-2	-	1	1	2	1	-1
Commercio al dettaglio	2	2	-	-	-	-	2	2	-
<b>Alloggio e ristorazione</b>	<b>1</b>	<b>2</b>	<b>1</b>	-	<b>1</b>	<b>1</b>	<b>1</b>	<b>3</b>	<b>2</b>
55 Alloggio	1	1	-	-	1	1	1	2	1
56 Attività dei servizi di ristorazione	-	1	1	-	-	-	-	1	1
<b>Servizi alle imprese</b>	-	<b>2</b>	<b>2</b>	<b>1</b>	<b>1</b>	-	<b>1</b>	<b>3</b>	<b>2</b>
H Trasporto e magazzinaggio	-	-	-	1	1	-	1	1	-
J Servizi di informazione e comunicazione	-	-	-	-	-	-	-	-	-
K Attività finanziarie e assicurative	-	1	1	-	-	-	-	1	1
L Attività immobiliari	-	-	-	-	-	-	-	-	-
M Attività professionali, scientifiche e tecniche	-	1	1	-	-	-	-	1	1
N Noleggio, ag. viaggio, serv. supporto imprese	-	-	-	-	-	-	-	-	-
<b>Servizi alle persone</b>	-	-	-	<b>1</b>	<b>1</b>	-	<b>1</b>	<b>1</b>	-
O Amm. pubblica e difesa; assic. sociale obbligatoria	-	-	-	-	-	-	-	-	-
P Istruzione	-	-	-	-	-	-	-	-	-
Q Sanità e assistenza sociale	-	-	-	-	-	-	-	-	-
R Att. artistiche, sportive, intrattenim./divert.	-	-	-	1	1	-	1	1	-
S Altre attività di servizi	-	-	-	-	-	-	-	-	-
T Att. famiglie e convivenze come datori di lavoro	-	-	-	-	-	-	-	-	-
<b>Non classificate</b>	-	-	-	-	-	-	-	-	-
<b>TOTALE</b>	<b>19</b>	<b>21</b>	<b>2</b>	<b>2</b>	<b>5</b>	<b>3</b>	<b>21</b>	<b>26</b>	<b>5</b>

Fonte: elab. Ufficio Studi e Statistica CCIAA Treviso - Belluno su dati Infocamere





Comune di VALLADA AGORDINA. Imprese artigiane e non artigiane attive e relativi addetti d'impresa per settori economici. Situazione al 31/12/2022

SETTORI	ARTIGIANE		NON ARTIGIANE		TOTALE		% artigiane su totale	
	Sedi	Addetti d'impresa	Sedi	Addetti d'impresa	Sedi	Addetti d'impresa	Sedi	Addetti d'impresa
<b>Agricoltura, silvicoltura e pesca</b>	-	-	3	1	3	1	-	-
<b>Attività manifatturiere</b>	2	2	2	3	4	5	50,0	40,0
10-11 Alimentari e bevande	-	-	-	-	-	-	-	-
13 al 15 Sistema moda	-	-	-	-	-	-	-	-
16 e 31 Legno arredo	1	1	-	-	1	1	100,0	100,0
24 al 30 metalmeccanica	1	1	2	3	3	4	33,3	25,0
Altro manifatturiero	-	-	-	-	-	-	-	-
<b>Altra Industria</b>	-	-	-	-	-	-	-	-
<b>Costruzioni</b>	8	8	-	-	8	8	100,0	100,0
<b>Commercio</b>	-	-	2	4	2	4	-	-
Commercio e riparazione auto e moto	-	-	-	-	-	-	-	-
Commercio all'ingrosso	-	-	-	-	-	-	-	-
Commercio al dettaglio	-	-	2	4	2	4	-	-
<b>Alloggio e ristorazione</b>	-	-	2	9	2	9	-	-
55 Alloggio	-	-	1	2	1	2	-	-
56 Attività dei servizi di ristorazione	-	-	1	7	1	7	-	-
<b>Servizi alle imprese</b>	-	-	2	2	2	2	-	-
H Trasporto e magazzinaggio	-	-	-	-	-	-	-	-
J Servizi di informazione e comunicazione	-	-	-	-	-	-	-	-
K Attività finanziarie e assicurative	-	-	1	1	1	1	-	-
L Attività immobiliari	-	-	-	-	-	-	-	-
M Attività professionali, scientifiche e tecniche	-	-	1	1	1	1	-	-
N Noleggio, ag. viaggio, serv. supporto imprese	-	-	-	-	-	-	-	-
<b>Servizi alle persone</b>	-	-	-	-	-	-	-	-
O Amm. pubblica e difesa; assic. sociale obbligatoria	-	-	-	-	-	-	-	-
P Istruzione	-	-	-	-	-	-	-	-
Q Sanità' e assistenza sociale	-	-	-	-	-	-	-	-
R Att. artistiche, sportive, intrattenim./divert.	-	-	-	-	-	-	-	-
S Altre attività di servizi	-	-	-	-	-	-	-	-
T Att. famiglie e convivenze come datori di lavoro	-	-	-	-	-	-	-	-
<b>Non classificate</b>	-	-	-	-	-	-	-	-
<b>TOTALE</b>	<b>10</b>	<b>10</b>	<b>11</b>	<b>19</b>	<b>21</b>	<b>29</b>	<b>47,6</b>	<b>34,5</b>

Fonte: elab. Ufficio Studi e Statistica CCIAA Treviso - Belluno su dati Infocamere

Comune di VALLADA AGORDINA. Imprese femminili, giovanili e straniere attive e relativi addetti d'impresa per settori economici. Situazione al 31/12/2022

SETTORI	FEMMINILI				GIOVANILI				STRANIERE			
	Sedi	Addetti d'impresa	% sul totale		Sedi	Addetti d'impresa	% sul totale		Sedi	Addetti d'impresa	% sul totale	
			Sedi	Addetti d'impresa			Sedi	Addetti d'impresa			Sedi	Addetti d'impresa
<b>Agricoltura, silvicoltura e pesca</b>	<b>1</b>	-	<b>33,3</b>	-	-	-	-	-	-	-	-	-
<b>Attività manifatturiere</b>	<b>1</b>	-	<b>25,0</b>	-	-	-	-	-	<b>1</b>	-	<b>25,0</b>	-
10-11 Alimentari e bevande	-	-	-	-	-	-	-	-	-	-	-	-
13 al 15 Sistema moda	-	-	-	-	-	-	-	-	-	-	-	-
16 e 31 Legno arredo	-	-	-	-	-	-	-	-	-	-	-	-
24 al 30 metalmeccanica	<b>1</b>	-	<b>33,3</b>	-	-	-	-	-	<b>1</b>	-	<b>33,3</b>	-
Altro manifatturiero	-	-	-	-	-	-	-	-	-	-	-	-
<b>Altra Industria</b>	-	-	-	-	-	-	-	-	-	-	-	-
<b>Costruzioni</b>	-	-	-	-	<b>1</b>	<b>1</b>	<b>12,5</b>	<b>12,5</b>	-	-	-	-
<b>Commercio</b>	-	-	-	-	-	-	-	-	-	-	-	-
Commercio e riparazione auto e moto	-	-	-	-	-	-	-	-	-	-	-	-
Commercio all'ingrosso	-	-	-	-	-	-	-	-	-	-	-	-
Commercio al dettaglio	-	-	-	-	-	-	-	-	-	-	-	-
<b>Alloggio e ristorazione</b>	-	-	-	-	-	-	-	-	-	-	-	-
55 Alloggio	-	-	-	-	-	-	-	-	-	-	-	-
56 Attività dei servizi di ristorazione	-	-	-	-	-	-	-	-	-	-	-	-
<b>Servizi alle imprese</b>	<b>1</b>	<b>1</b>	<b>50,0</b>	<b>50,0</b>	<b>2</b>	<b>2</b>	<b>100,0</b>	<b>100,0</b>	-	-	-	-
H Trasporto e magazzinaggio	-	-	-	-	-	-	-	-	-	-	-	-
J Servizi di informazione e comunicazione	-	-	-	-	-	-	-	-	-	-	-	-
K Attività finanziarie e assicurative	-	-	-	-	<b>1</b>	<b>1</b>	<b>100,0</b>	<b>100,0</b>	-	-	-	-
L Attività immobiliari	-	-	-	-	-	-	-	-	-	-	-	-
M Attività professionali, scientifiche e tecniche	<b>1</b>	<b>1</b>	<b>100,0</b>	<b>100,0</b>	<b>1</b>	<b>1</b>	<b>100,0</b>	<b>100,0</b>	-	-	-	-
N Noleggio, ag. viaggio, serv. supporto imprese	-	-	-	-	-	-	-	-	-	-	-	-
<b>Servizi alle persone</b>	-	-	-	-	-	-	-	-	-	-	-	-
O Amm. pubblica e difesa; assic. sociale obbligatoria	-	-	-	-	-	-	-	-	-	-	-	-
P Istruzione	-	-	-	-	-	-	-	-	-	-	-	-
Q Sanità e assistenza sociale	-	-	-	-	-	-	-	-	-	-	-	-
R Att. artistiche, sportive, intrattenim./divert.	-	-	-	-	-	-	-	-	-	-	-	-
S Altre attività di servizi	-	-	-	-	-	-	-	-	-	-	-	-
T Att. famiglie e convivenze come datori di lavoro	-	-	-	-	-	-	-	-	-	-	-	-
<b>Non classificate</b>	-	-	-	-	-	-	-	-	-	-	-	-
<b>TOTALE</b>	<b>3</b>	<b>1</b>	<b>14,3</b>	<b>3,4</b>	<b>3</b>	<b>3</b>	<b>14,3</b>	<b>10,3</b>	<b>1</b>	-	<b>4,8</b>	-

Fonte: elab. Ufficio Studi e Statistica CCIAA Treviso - Belluno su dati Infocamere

**Comune di VALLE DI CADORE in sintesi. Situazione al 31/12/2022**

**Le imprese del territorio**

	Numero	Rispetto allo scorso anno	Rispetto a 10 anni fa	Comune/ Provincia	N° addetti alle Unità locali totali	Numero	Comune/ Provincia
<b>Unità locali attive</b>	121	-6 ↓	-9 ↓	0,7%	311	0,4%	

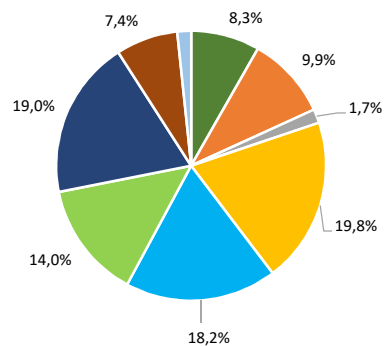
**Le caratteristiche delle imprese**

<b>Sedi d'impresa attive</b>			<b>N° addetti d'impresa</b>		
	Numero	% sul totale imprese		Numero	% sul totale addetti
<b>di cui:</b>					
<b>Artigiane</b>	47	54,7		74	24,7
<b>Femminili</b>	16	18,6		167	55,9
<b>Giovanili</b>	3	3,5		3	1,0
<b>Straniere</b>	9	10,5		13	4,3

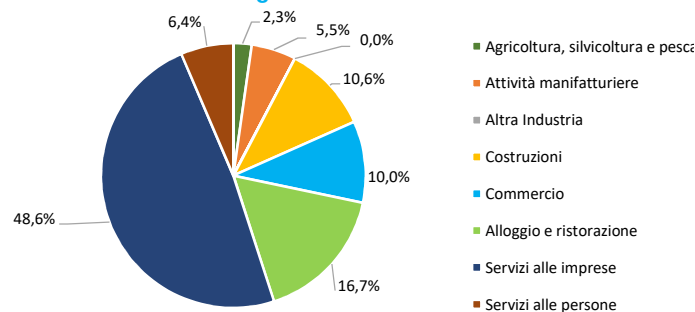
	Numero	Rispetto allo scorso anno	Rispetto a 10 anni fa
<b>Unità locali dipendenti</b>	35	1 ↑	11 ↑

**Le specializzazioni del territorio**

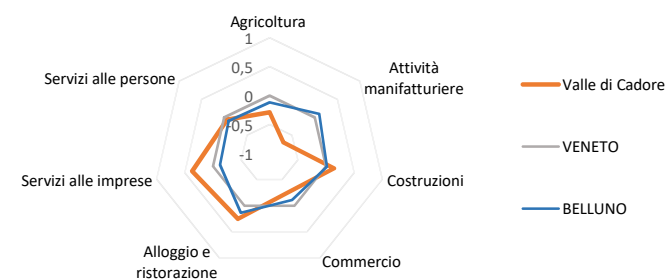
**Peso % dei settori nelle unità locali totali**



**Peso % dei settori negli addetti alle unità locali totali**



**Indice di specializzazione**





Comune di VALLE DI CADORE. Unità locali attive per tipologia e relativi addetti. Situazione al 31/12/2022

SETTORI	SEDI d'impresa	UNITA' LOCALI DIPENDENTI				UL totali	ADDETTI alle UL totali	% ADDETTI SETTORE SU TOT. ADDETTI
		UL con sede in provincia	1a. UL con sede fuori provincia	Altre UL con sede fuori provincia	TOTALE			
<b>Agricoltura, silvicoltura e pesca</b>	<b>9</b>	<b>1</b>	-	-	<b>1</b>	<b>10</b>	<b>7</b>	<b>2,3</b>
<b>Attività manifatturiere</b>	<b>10</b>	<b>2</b>	-	-	<b>2</b>	<b>12</b>	<b>17</b>	<b>5,5</b>
10-11 Alimentari e bevande	-	-	-	-	-	-	-	-
13 al 15 Sistema moda	-	-	-	-	-	-	-	-
16 e 31 Legno arredo	4	-	-	-	-	4	10	3,2
24 al 30 metalmeccanica	4	2	-	-	2	6	4	1,3
Altro manifatturiero	2	-	-	-	-	2	3	1,0
<b>Altra Industria</b>	-	-	<b>2</b>	-	<b>2</b>	<b>2</b>	-	-
<b>Costruzioni</b>	<b>23</b>	-	<b>1</b>	-	<b>1</b>	<b>24</b>	<b>33</b>	<b>10,6</b>
<b>Commercio</b>	<b>15</b>	<b>3</b>	<b>2</b>	<b>2</b>	<b>7</b>	<b>22</b>	<b>31</b>	<b>10,0</b>
Commercio e riparazione auto e moto	1	-	-	-	-	1	2	0,6
Commercio all'ingrosso	4	-	-	-	-	4	5	1,6
Commercio al dettaglio	10	3	2	2	7	17	24	7,7
<b>Alloggio e ristorazione</b>	<b>8</b>	<b>6</b>	<b>2</b>	<b>1</b>	<b>9</b>	<b>17</b>	<b>52</b>	<b>16,7</b>
55 Alloggio	-	3	2	-	5	5	11	3,5
56 Attività dei servizi di ristorazione	8	3	-	1	4	12	41	13,2
<b>Servizi alle imprese</b>	<b>15</b>	<b>4</b>	<b>1</b>	<b>3</b>	<b>8</b>	<b>23</b>	<b>151</b>	<b>48,6</b>
H Trasporto e magazzinaggio	3	3	-	2	5	8	5	1,6
J Servizi di informazione e comunicazione	1	-	-	-	-	1	2	0,6
K Attività finanziarie e assicurative	1	-	-	1	1	2	3	1,0
L Attività immobiliari	4	-	1	-	1	5	1	0,3
M Attività professionali, scientifiche e tecniche	4	1	-	-	1	5	11	3,5
N Noleggio, agenzie di viaggio, servizi di supporto alle imprese	2	-	-	-	-	2	129	41,5
<b>Servizi alle persone</b>	<b>6</b>	<b>2</b>	<b>1</b>	-	<b>3</b>	<b>9</b>	<b>20</b>	<b>6,4</b>
O Amministrazione pubblica e difesa; assicurazione sociale obbligatoria	-	-	-	-	-	-	-	-
P Istruzione	-	-	1	-	1	1	8	2,6
Q Sanità e assistenza sociale	-	1	-	-	1	1	-	-
R Attività artistiche, sportive, di intrattenimento e divertimento	-	-	-	-	-	-	-	-
S Altre attività di servizi	6	1	-	-	1	7	12	3,9
T Attività di famiglie e convivenze come datori di lavoro	-	-	-	-	-	-	-	-
<b>Non classificate</b>	-	<b>2</b>	-	-	<b>2</b>	<b>2</b>	-	-
<b>TOTALE</b>	<b>86</b>	<b>20</b>	<b>9</b>	<b>6</b>	<b>35</b>	<b>121</b>	<b>311</b>	<b>100,0</b>

Fonte: elab. Ufficio Studi e Statistica CCIAA Treviso - Belluno su dati Infocamere



Comune di VALLE DI CADORE. Unità locali attive per tipologia. Situazione al 31/12/2022 - confronto con i periodi indicati

SETTORI	SEDI				UNITA' LOCALI DIPENDENTI				UNITA' LOCALI TOTALI			
	dic-22	Var. ass.			dic-22	Var. ass.			dic-22	Var. ass.		
		dic 22/ sett 22	dic 22/ dic 21	dic 22/ dic 19		dic 22/ sett 22	dic 22/ dic 21	dic 22/ dic 19		dic 22/ sett 22	dic 22/ dic 21	dic 22/ dic 19
<b>Agricoltura, silvicoltura e pesca</b>	<b>9</b>	-	-	<b>1</b>	<b>1</b>	-	-	<b>1</b>	<b>10</b>	-	-	<b>2</b>
<b>Attività manifatturiere</b>	<b>10</b>	-	<b>-1</b>	-	<b>2</b>	-	-	-	<b>12</b>	-	<b>-1</b>	-
10-11 Alimentari e bevande	-	-	-	-	-	-	-	-	-	-	-	-
13 al 15 Sistema moda	-	-	-	-	-	-	-	-	-	-	-	-
16 e 31 Legno arredo	4	-	-	-	-	-	-	-	4	-	-	-
24 al 30 metalmeccanica	4	-	-	-	2	-	-	-	6	-	-	-
Altro manifatturiero	2	-	<b>-1</b>	-	-	-	-	-	2	-	<b>-1</b>	-
<b>Altra Industria</b>	-	-	-	-	<b>2</b>	-	-	-	<b>2</b>	-	-	-
<b>Costruzioni</b>	<b>23</b>	-	-	<b>4</b>	<b>1</b>	-	-	-	<b>24</b>	-	-	<b>4</b>
<b>Commercio</b>	<b>15</b>	<b>-2</b>	<b>-2</b>	<b>-2</b>	<b>7</b>	<b>1</b>	<b>1</b>	<b>1</b>	<b>22</b>	<b>-1</b>	<b>-1</b>	<b>-1</b>
Commercio e riparazione auto e moto	1	-	-	-	-	-	-	-	1	-	-	-
Commercio all'ingrosso	4	-	-	1	-	-	-	-	4	-	-	1
Commercio al dettaglio	10	<b>-2</b>	<b>-2</b>	<b>-3</b>	7	1	1	1	17	<b>-1</b>	<b>-1</b>	<b>-2</b>
<b>Alloggio e ristorazione</b>	<b>8</b>	-	<b>-1</b>	<b>-1</b>	<b>9</b>	-	<b>-1</b>	<b>2</b>	<b>17</b>	-	<b>-2</b>	<b>1</b>
55 Alloggio	-	-	<b>-1</b>	<b>-2</b>	5	-	<b>-1</b>	1	5	-	<b>-2</b>	<b>-1</b>
56 Attività dei servizi di ristorazione	8	-	-	1	4	-	-	1	12	-	-	2
<b>Servizi alle imprese</b>	<b>15</b>	<b>-1</b>	<b>-3</b>	<b>-3</b>	<b>8</b>	-	-	<b>1</b>	<b>23</b>	<b>-1</b>	<b>-3</b>	<b>-2</b>
H Trasporto e magazzinaggio	3	-	-	-	5	-	-	1	8	-	-	1
J Servizi di informazione e comunicazione	1	-	-	-	-	-	-	-	1	-	-	-
K Attività finanziarie e assicurative	1	<b>-1</b>	<b>-1</b>	<b>-1</b>	1	-	-	-	2	<b>-1</b>	<b>-1</b>	<b>-1</b>
L Attività immobiliari	4	-	<b>-1</b>	<b>-1</b>	1	-	-	-	5	-	<b>-1</b>	<b>-1</b>
M Attività professionali, scientifiche e tecniche	4	-	<b>-1</b>	<b>-1</b>	1	-	-	-	5	-	<b>-1</b>	<b>-1</b>
N Noleggio, ag. viaggio, serv. supporto imprese	2	-	-	-	-	-	-	-	2	-	-	-
<b>Servizi alle persone</b>	<b>6</b>	-	-	<b>-2</b>	<b>3</b>	-	-	-	<b>9</b>	-	-	<b>-2</b>
O Amm. pubblica e difesa; assic. sociale obbligatoria	-	-	-	-	-	-	-	-	-	-	-	-
P Istruzione	-	-	-	<b>-1</b>	1	-	-	-	1	-	-	<b>-1</b>
Q Sanità e assistenza sociale	-	-	-	-	1	-	-	-	1	-	-	-
R Att. artistiche, sportive, intrattenim./divert.	-	-	-	<b>-1</b>	-	-	-	-	-	-	-	<b>-1</b>
S Altre attività di servizi	6	-	-	-	1	-	-	-	7	-	-	-
T Att. famiglie e convivenze come datori di lavoro	-	-	-	-	-	-	-	-	-	-	-	-
<b>Non classificate</b>	-	-	-	-	<b>2</b>	<b>1</b>	<b>1</b>	<b>1</b>	<b>2</b>	<b>1</b>	<b>1</b>	<b>1</b>
<b>TOTALE</b>	<b>86</b>	<b>-3</b>	<b>-7</b>	<b>-3</b>	<b>35</b>	<b>2</b>	<b>1</b>	<b>6</b>	<b>121</b>	<b>-1</b>	<b>-6</b>	<b>3</b>

Fonte: elab. Ufficio Studi e Statistica CCIAA Treviso - Belluno su dati Infocamere



Comune di VALLE DI CADORE. Unità locali attive per tipologia. Situazione al 31/12/2022 - confronto decennale

SETTORI	SEDI			UNITA' LOCALI DIPENDENTI			UNITA' LOCALI TOTALI		
	dic-12	dic-22	Var. ass.	dic-12	dic-22	Var. ass.	dic-12	dic-22	Var. ass.
<b>Agricoltura, silvicoltura e pesca</b>	<b>12</b>	<b>9</b>	<b>-3</b>	<b>-</b>	<b>1</b>	<b>1</b>	<b>12</b>	<b>10</b>	<b>-2</b>
<b>Attività manifatturiere</b>	<b>10</b>	<b>10</b>	<b>-</b>	<b>2</b>	<b>2</b>	<b>-</b>	<b>12</b>	<b>12</b>	<b>-</b>
10-11 Alimentari e bevande	-	-	-	-	-	-	-	-	-
13 al 15 Sistema moda	-	-	-	-	-	-	-	-	-
16 e 31 Legno arredo	2	4	2	-	-	-	2	4	2
24 al 30 metalmeccanica	2	4	2	1	2	1	3	6	3
Altro manifatturiero	6	2	-4	1	-	-1	7	2	-5
<b>Altra Industria</b>	<b>-</b>	<b>-</b>	<b>-</b>	<b>-</b>	<b>2</b>	<b>2</b>	<b>-</b>	<b>2</b>	<b>2</b>
<b>Costruzioni</b>	<b>25</b>	<b>23</b>	<b>-2</b>	<b>1</b>	<b>1</b>	<b>-</b>	<b>26</b>	<b>24</b>	<b>-2</b>
<b>Commercio</b>	<b>27</b>	<b>15</b>	<b>-12</b>	<b>7</b>	<b>7</b>	<b>-</b>	<b>34</b>	<b>22</b>	<b>-12</b>
Commercio e riparazione auto e moto	2	1	-1	-	-	-	2	1	-1
Commercio all'ingrosso	7	4	-3	-	-	-	7	4	-3
Commercio al dettaglio	18	10	-8	7	7	-	25	17	-8
<b>Alloggio e ristorazione</b>	<b>12</b>	<b>8</b>	<b>-4</b>	<b>3</b>	<b>9</b>	<b>6</b>	<b>15</b>	<b>17</b>	<b>2</b>
55 Alloggio	3	-	-3	2	5	3	5	5	-
56 Attività dei servizi di ristorazione	9	8	-1	1	4	3	10	12	2
<b>Servizi alle imprese</b>	<b>12</b>	<b>15</b>	<b>3</b>	<b>7</b>	<b>8</b>	<b>1</b>	<b>19</b>	<b>23</b>	<b>4</b>
H Trasporto e magazzinaggio	3	3	-	2	5	3	5	8	3
J Servizi di informazione e comunicazione	2	1	-1	-	-	-	2	1	-1
K Attività finanziarie e assicurative	1	1	-	1	1	-	2	2	-
L Attività immobiliari	3	4	1	1	1	-	4	5	1
M Attività professionali, scientifiche e tecniche	1	4	3	1	1	-	2	5	3
N Noleggio, ag. viaggio, serv. supporto imprese	2	2	-	2	-	-2	4	2	-2
<b>Servizi alle persone</b>	<b>8</b>	<b>6</b>	<b>-2</b>	<b>3</b>	<b>3</b>	<b>-</b>	<b>11</b>	<b>9</b>	<b>-2</b>
O Amm. pubblica e difesa; assic. sociale obbligatoria	-	-	-	-	-	-	-	-	-
P Istruzione	1	-	-1	1	1	-	2	1	-1
Q Sanità e assistenza sociale	-	-	-	1	1	-	1	1	-
R Att. artistiche, sportive, intrattenim./divert.	-	-	-	-	-	-	-	-	-
S Altre attività di servizi	7	6	-1	1	1	-	8	7	-1
T Att. famiglie e convivenze come datori di lavoro	-	-	-	-	-	-	-	-	-
<b>Non classificate</b>	<b>-</b>	<b>-</b>	<b>-</b>	<b>1</b>	<b>2</b>	<b>1</b>	<b>1</b>	<b>2</b>	<b>1</b>
<b>TOTALE</b>	<b>106</b>	<b>86</b>	<b>-20</b>	<b>24</b>	<b>35</b>	<b>11</b>	<b>130</b>	<b>121</b>	<b>-9</b>

Fonte: elab. Ufficio Studi e Statistica CCIAA Treviso - Belluno su dati Infocamere



Comune di VALLE DI CADORE. Imprese artigiane e non artigiane attive e relativi addetti d'impresa per settori economici. Situazione al 31/12/2022

SETTORI	ARTIGIANE		NON ARTIGIANE		TOTALE		% artigiane su totale	
	Sedi	Addetti d'impresa	Sedi	Addetti d'impresa	Sedi	Addetti d'impresa	Sedi	Addetti d'impresa
<b>Agricoltura, silvicoltura e pesca</b>	<b>1</b>	<b>2</b>	<b>8</b>	<b>5</b>	<b>9</b>	<b>7</b>	<b>11,1</b>	<b>28,6</b>
<b>Attività manifatturiere</b>	<b>11</b>	<b>18</b>	-	-	<b>10</b>	<b>17</b>	<b>110,0</b>	<b>105,9</b>
10-11 Alimentari e bevande	-	-	-	-	-	-	-	-
13 al 15 Sistema moda	-	-	-	-	-	-	-	-
16 e 31 Legno arredo	4	10	-	-	4	10	100,0	100,0
24 al 30 metalmeccanica	5	5	-	-	4	4	125,0	125,0
Altro manifatturiero	2	3	-	-	2	3	100,0	100,0
<b>Altra Industria</b>	-	-	-	-	-	-	-	-
<b>Costruzioni</b>	<b>21</b>	<b>30</b>	<b>2</b>	<b>3</b>	<b>23</b>	<b>33</b>	<b>91,3</b>	<b>90,9</b>
<b>Commercio</b>	<b>2</b>	<b>5</b>	<b>13</b>	<b>19</b>	<b>15</b>	<b>24</b>	<b>13,3</b>	<b>20,8</b>
Commercio e riparazione auto e moto	1	2	-	-	1	2	100,0	100,0
Commercio all'ingrosso	-	-	4	5	4	5	-	-
Commercio al dettaglio	1	3	9	14	10	17	10,0	17,6
<b>Alloggio e ristorazione</b>	<b>1</b>	<b>2</b>	<b>7</b>	<b>35</b>	<b>8</b>	<b>37</b>	<b>12,5</b>	<b>5,4</b>
55 Alloggio	-	-	-	-	-	-	-	-
56 Attività dei servizi di ristorazione	1	2	7	35	8	37	12,5	5,4
<b>Servizi alle imprese</b>	<b>5</b>	<b>5</b>	<b>11</b>	<b>165</b>	<b>15</b>	<b>169</b>	<b>33,3</b>	<b>3,0</b>
H Trasporto e magazzinaggio	4	4	-	-	3	3	133,3	133,3
J Servizi di informazione e comunicazione	-	-	1	2	1	2	-	-
K Attività finanziarie e assicurative	-	-	1	1	1	1	-	-
L Attività immobiliari	-	-	4	7	4	7	-	-
M Attività professionali, scientifiche e tecniche	-	-	4	5	4	5	-	-
N Noleggio, ag. viaggio, serv. supporto imprese	1	1	1	150	2	151	50,0	0,7
<b>Servizi alle persone</b>	<b>6</b>	<b>12</b>	-	-	<b>6</b>	<b>12</b>	<b>100,0</b>	<b>100,0</b>
O Amm. pubblica e difesa; assic. sociale obbligatoria	-	-	-	-	-	-	-	-
P Istruzione	-	-	-	-	-	-	-	-
Q Sanità' e assistenza sociale	-	-	-	-	-	-	-	-
R Att. artistiche, sportive, intrattenim./divert.	-	-	-	-	-	-	-	-
S Altre attività di servizi	6	12	-	-	6	12	100,0	100,0
T Att. famiglie e convivenze come datori di lavoro	-	-	-	-	-	-	-	-
<b>Non classificate</b>	-	-	-	-	-	-	-	-
<b>TOTALE</b>	<b>47</b>	<b>74</b>	<b>41</b>	<b>227</b>	<b>86</b>	<b>299</b>	<b>54,7</b>	<b>24,7</b>

Fonte: elab. Ufficio Studi e Statistica CCIAA Treviso - Belluno su dati Infocamere



Comune di VALLE DI CADORE. Imprese femminili, giovanili e straniere attive e relativi addetti d'impresa per settori economici. Situazione al 31/12/2022

SETTORI	FEMMINILI				GIOVANILI				STRANIERE			
	Sedi	Addetti d'impresa	% sul totale		Sedi	Addetti d'impresa	% sul totale		Sedi	Addetti d'impresa	% sul totale	
			Sedi	Addetti d'impresa			Sedi	Addetti d'impresa			Sedi	Addetti d'impresa
<b>Agricoltura, silvicoltura e pesca</b>	<b>1</b>	-	<b>11,1</b>	-	-	-	-	-	-	-	-	-
<b>Attività manifatturiere</b>	<b>2</b>	<b>2</b>	<b>20,0</b>	<b>11,8</b>	-	-	-	-	-	-	-	-
10-11 Alimentari e bevande	-	-	-	-	-	-	-	-	-	-	-	-
13 al 15 Sistema moda	-	-	-	-	-	-	-	-	-	-	-	-
16 e 31 Legno arredo	-	-	-	-	-	-	-	-	-	-	-	-
24 al 30 metalmeccanica	<b>1</b>	<b>1</b>	<b>25,0</b>	<b>25,0</b>	-	-	-	-	-	-	-	-
Altro manifatturiero	<b>1</b>	<b>1</b>	<b>50,0</b>	<b>33,3</b>	-	-	-	-	-	-	-	-
<b>Altra Industria</b>	-	-	-	-	-	-	-	-	-	-	-	-
<b>Costruzioni</b>	-	-	-	-	<b>1</b>	<b>1</b>	<b>4,3</b>	<b>3,0</b>	<b>4</b>	<b>5</b>	<b>17,4</b>	<b>15,2</b>
<b>Commercio</b>	<b>5</b>	<b>8</b>	<b>33,3</b>	<b>33,3</b>	<b>1</b>	<b>1</b>	<b>6,7</b>	<b>4,2</b>	<b>3</b>	<b>6</b>	<b>20,0</b>	<b>25,0</b>
Commercio e riparazione auto e moto	-	-	-	-	-	-	-	-	-	-	-	-
Commercio all'ingrosso	<b>1</b>	<b>1</b>	<b>25,0</b>	<b>20,0</b>	<b>1</b>	<b>1</b>	<b>25,0</b>	<b>20,0</b>	-	-	-	-
Commercio al dettaglio	<b>4</b>	<b>7</b>	<b>40,0</b>	<b>41,2</b>	-	-	-	-	<b>3</b>	<b>6</b>	<b>30,0</b>	<b>35,3</b>
<b>Alloggio e ristorazione</b>	<b>1</b>	<b>1</b>	<b>12,5</b>	<b>2,7</b>	-	-	-	-	-	-	-	-
55 Alloggio	-	-	-	-	-	-	-	-	-	-	-	-
56 Attività dei servizi di ristorazione	<b>1</b>	<b>1</b>	<b>12,5</b>	<b>2,7</b>	-	-	-	-	-	-	-	-
<b>Servizi alle imprese</b>	<b>4</b>	<b>153</b>	<b>26,7</b>	<b>90,5</b>	-	-	-	-	<b>2</b>	<b>2</b>	<b>13,3</b>	<b>1,2</b>
H Trasporto e magazzinaggio	-	-	-	-	-	-	-	-	<b>1</b>	<b>1</b>	<b>33,3</b>	<b>33,3</b>
J Servizi di informazione e comunicazione	-	-	-	-	-	-	-	-	-	-	-	-
K Attività finanziarie e assicurative	<b>1</b>	<b>1</b>	<b>100,0</b>	<b>100,0</b>	-	-	-	-	<b>1</b>	<b>1</b>	<b>100,0</b>	<b>100,0</b>
L Attività immobiliari	-	-	-	-	-	-	-	-	-	-	-	-
M Attività professionali, scientifiche e tecniche	<b>2</b>	<b>2</b>	<b>50,0</b>	<b>40,0</b>	-	-	-	-	-	-	-	-
N Noleggio, ag. viaggio, serv. supporto imprese	<b>1</b>	<b>150</b>	<b>50,0</b>	<b>99,3</b>	-	-	-	-	-	-	-	-
<b>Servizi alle persone</b>	<b>3</b>	<b>3</b>	<b>50,0</b>	<b>25,0</b>	<b>1</b>	<b>1</b>	<b>16,7</b>	<b>8,3</b>	-	-	-	-
O Amm. pubblica e difesa; assic. sociale obbligatoria	-	-	-	-	-	-	-	-	-	-	-	-
P Istruzione	-	-	-	-	-	-	-	-	-	-	-	-
Q Sanità e assistenza sociale	-	-	-	-	-	-	-	-	-	-	-	-
R Att. artistiche, sportive, intrattenim./divert.	-	-	-	-	-	-	-	-	-	-	-	-
S Altre attività di servizi	<b>3</b>	<b>3</b>	<b>50,0</b>	<b>25,0</b>	<b>1</b>	<b>1</b>	<b>16,7</b>	<b>8,3</b>	-	-	-	-
T Att. famiglie e convivenze come datori di lavoro	-	-	-	-	-	-	-	-	-	-	-	-
<b>Non classificate</b>	-	-	-	-	-	-	-	-	-	-	-	-
<b>TOTALE</b>	<b>16</b>	<b>167</b>	<b>18,6</b>	<b>55,9</b>	<b>3</b>	<b>3</b>	<b>3,5</b>	<b>1,0</b>	<b>9</b>	<b>13</b>	<b>10,5</b>	<b>4,3</b>



**Comune di VIGO DI CADORE in sintesi. Situazione al 31/12/2022**

**Le imprese del territorio**

	Numero	Rispetto allo scorso anno	Rispetto a 10 anni fa	Comune/ Provincia	N° addetti alle Unità locali totali	Numero	Comune/ Provincia
<b>Unità locali attive</b>	138	6 ↑	-11 ↓	0,8%	250	0,3%	

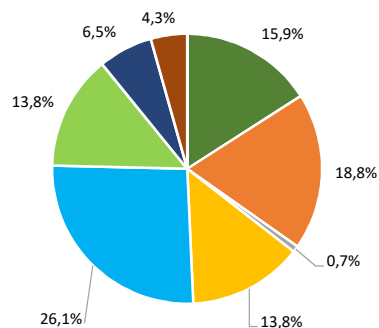
**Le caratteristiche delle imprese**

<b>Sedi d'impresa attive</b>	Numero	Rispetto allo scorso anno	Rispetto a 10 anni fa	<b>N° addetti d'impresa</b>	Numero	% sul totale addetti
di cui:						
<b>Artigiane</b>	42	5 ↑	-14 ↓	<b>Artigiane</b>	89	37,6
<b>Femminili</b>	23			<b>Femminili</b>	43	18,1
<b>Giovanili</b>	8			<b>Giovanili</b>	7	3,0
<b>Straniere</b>	4			<b>Straniere</b>	11	4,6

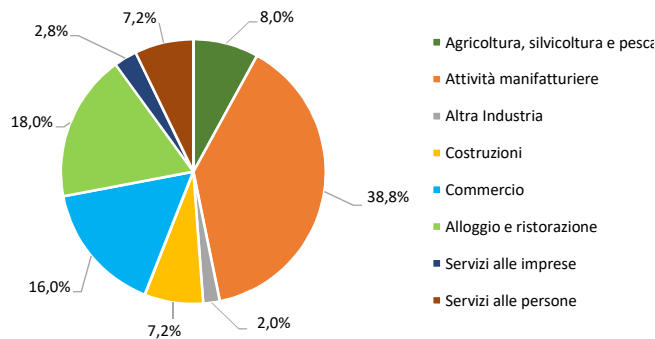
<b>Unità locali dipendenti</b>	Numero	Rispetto allo scorso anno	Rispetto a 10 anni fa
	26	1 ↑	3 ↑

**Le specializzazioni del territorio**

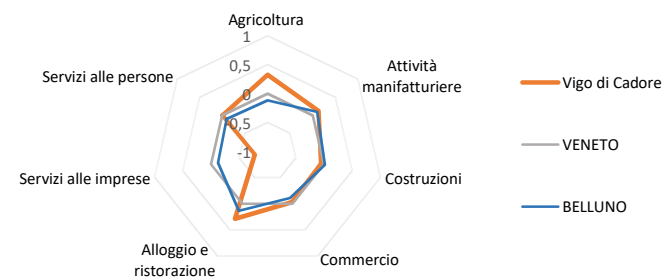
**Peso % dei settori nelle unità locali totali**



**Peso % dei settori negli addetti alle unità locali totali**



**Indice di specializzazione**





Comune di VIGO DI CADORE. Unità locali attive per tipologia e relativi addetti. Situazione al 31/12/2022

SETTORI	SEDI d'impresa	UNITA' LOCALI DIPENDENTI				UL totali	ADDETTI alle UL totali	% ADDETTI SETTORE SU TOT. ADDETTI
		UL con sede in provincia	1a. UL con sede fuori provincia	Altre UL con sede fuori provincia	TOTALE			
<b>Agricoltura, silvicoltura e pesca</b>	<b>21</b>	-	<b>1</b>	-	<b>1</b>	<b>22</b>	<b>20</b>	<b>8,0</b>
<b>Attività manifatturiere</b>	<b>25</b>	<b>1</b>	-	-	<b>1</b>	<b>26</b>	<b>97</b>	<b>38,8</b>
10-11 Alimentari e bevande	1	-	-	-	-	1	-	-
13 al 15 Sistema moda	1	-	-	-	-	1	1	0,4
16 e 31 Legno arredo	6	1	-	-	1	7	20	8,0
24 al 30 metalmeccanica	9	-	-	-	-	9	64	25,6
Altro manifatturiero	8	-	-	-	-	8	12	4,8
<b>Altra Industria</b>	-	-	<b>1</b>	-	<b>1</b>	<b>1</b>	<b>5</b>	<b>2,0</b>
<b>Costruzioni</b>	<b>15</b>	<b>4</b>	-	-	<b>4</b>	<b>19</b>	<b>18</b>	<b>7,2</b>
<b>Commercio</b>	<b>29</b>	<b>7</b>	-	-	<b>7</b>	<b>36</b>	<b>40</b>	<b>16,0</b>
Commercio e riparazione auto e moto	1	-	-	-	-	1	1	0,4
Commercio all'ingrosso	18	2	-	-	2	20	18	7,2
Commercio al dettaglio	10	5	-	-	5	15	21	8,4
<b>Alloggio e ristorazione</b>	<b>13</b>	<b>3</b>	<b>2</b>	<b>1</b>	<b>6</b>	<b>19</b>	<b>45</b>	<b>18,0</b>
55 Alloggio	5	1	2	1	4	9	22	8,8
56 Attività dei servizi di ristorazione	8	2	-	-	2	10	23	9,2
<b>Servizi alle imprese</b>	<b>5</b>	<b>2</b>	<b>1</b>	<b>1</b>	<b>4</b>	<b>9</b>	<b>7</b>	<b>2,8</b>
H Trasporto e magazzinaggio	-	1	-	1	2	2	1	0,4
J Servizi di informazione e comunicazione	-	-	1	-	1	1	-	-
K Attività finanziarie e assicurative	-	-	-	-	-	-	-	-
L Attività immobiliari	2	-	-	-	-	2	1	0,4
M Attività professionali, scientifiche e tecniche	3	1	-	-	1	4	5	2,0
N Noleggio, agenzie di viaggio, servizi di supporto alle imprese	-	-	-	-	-	-	-	-
<b>Servizi alle persone</b>	<b>4</b>	<b>2</b>	-	-	<b>2</b>	<b>6</b>	<b>18</b>	<b>7,2</b>
O Amministrazione pubblica e difesa; assicurazione sociale obbligatoria	-	-	-	-	-	-	-	-
P Istruzione	1	1	-	-	1	2	6	2,4
Q Sanità e assistenza sociale	-	1	-	-	1	1	9	3,6
R Attività artistiche, sportive, di intrattenimento e divertimento	1	-	-	-	-	1	-	-
S Altre attività di servizi	2	-	-	-	-	2	3	1,2
T Attività di famiglie e convivenze come datori di lavoro	-	-	-	-	-	-	-	-
<b>Non classificate</b>	-	-	-	-	-	-	-	-
<b>TOTALE</b>	<b>112</b>	<b>19</b>	<b>5</b>	<b>2</b>	<b>26</b>	<b>138</b>	<b>250</b>	<b>100,0</b>

Fonte: elab. Ufficio Studi e Statistica CCIAA Treviso - Belluno su dati Infocamere



Comune di VIGO DI CADORE. Unità locali attive per tipologia. Situazione al 31/12/2022 - confronto con i periodi indicati

SETTORI	SEDI				UNITA' LOCALI DIPENDENTI				UNITA' LOCALI TOTALI			
	dic-22	Var. ass.			dic-22	Var. ass.			dic-22	Var. ass.		
		dic 22/ sett 22	dic 22/ dic 21	dic 22/ dic 19		dic 22/ sett 22	dic 22/ dic 21	dic 22/ dic 19		dic 22/ sett 22	dic 22/ dic 21	dic 22/ dic 19
<b>Agricoltura, silvicoltura e pesca</b>	<b>21</b>	-	-	<b>1</b>	<b>1</b>	-	-	-	<b>22</b>	-	-	<b>1</b>
<b>Attività manifatturiere</b>	<b>25</b>	-	-	<b>-4</b>	<b>1</b>	-	-	<b>-1</b>	<b>26</b>	-	-	<b>-5</b>
10-11 Alimentari e bevande	1	-	-	1	-	-	-	-	1	-	-	1
13 al 15 Sistema moda	1	-	-	-	-	-	-	-	1	-	-	-
16 e 31 Legno arredo	6	-	-	-	1	-	-	-	7	-	-	-
24 al 30 metalmeccanica	9	-	-	<b>-2</b>	-	-	-	-	9	-	-	<b>-2</b>
Altro manifatturiero	8	-	-	<b>-3</b>	-	-	-	<b>-1</b>	8	-	-	<b>-4</b>
<b>Altra Industria</b>	-	-	-	-	<b>1</b>	-	-	-	<b>1</b>	-	-	-
<b>Costruzioni</b>	<b>15</b>	-	<b>2</b>	<b>4</b>	<b>4</b>	-	-	<b>1</b>	<b>19</b>	-	<b>2</b>	<b>5</b>
<b>Commercio</b>	<b>29</b>	<b>1</b>	<b>4</b>	<b>5</b>	<b>7</b>	-	<b>-1</b>	-	<b>36</b>	<b>1</b>	<b>3</b>	<b>5</b>
Commercio e riparazione auto e moto	1	-	-	-	-	-	-	-	1	-	-	-
Commercio all'ingrosso	18	1	4	4	2	-	-	1	20	1	4	5
Commercio al dettaglio	10	-	-	1	5	-	<b>-1</b>	<b>-1</b>	15	-	<b>-1</b>	-
<b>Alloggio e ristorazione</b>	<b>13</b>	-	<b>-1</b>	<b>-2</b>	<b>6</b>	<b>1</b>	<b>2</b>	<b>1</b>	<b>19</b>	<b>1</b>	<b>1</b>	<b>-1</b>
55 Alloggio	5	-	<b>-1</b>	<b>-1</b>	4	-	1	1	9	-	-	-
56 Attività dei servizi di ristorazione	8	-	-	<b>-1</b>	2	1	1	-	10	1	1	<b>-1</b>
<b>Servizi alle imprese</b>	<b>5</b>	<b>-1</b>	-	<b>-2</b>	<b>4</b>	-	-	-	<b>9</b>	<b>-1</b>	-	<b>-2</b>
H Trasporto e magazzinaggio	-	<b>-1</b>	<b>-1</b>	<b>-2</b>	2	-	-	<b>-1</b>	2	<b>-1</b>	<b>-1</b>	<b>-3</b>
J Servizi di informazione e comunicazione	-	-	-	-	1	-	-	-	1	-	-	-
K Attività finanziarie e assicurative	-	-	-	-	-	-	-	-	-	-	-	-
L Attività immobiliari	2	-	1	1	-	-	-	-	2	-	1	1
M Attività professionali, scientifiche e tecniche	3	-	-	<b>-1</b>	1	-	-	1	4	-	-	-
N Noleggio, ag. viaggio, serv. supporto imprese	-	-	-	-	-	-	-	-	-	-	-	-
<b>Servizi alle persone</b>	<b>4</b>	-	-	-	<b>2</b>	-	-	-	<b>6</b>	-	-	-
O Amm. pubblica e difesa; assic. sociale obbligatoria	-	-	-	-	-	-	-	-	-	-	-	-
P Istruzione	1	-	-	-	1	-	-	-	2	-	-	-
Q Sanità e assistenza sociale	-	-	-	-	1	-	-	-	1	-	-	-
R Att. artistiche, sportive, intrattenim./divert.	1	-	-	-	-	-	-	-	1	-	-	-
S Altre attività di servizi	2	-	-	-	-	-	-	-	2	-	-	-
T Att. famiglie e convivenze come datori di lavoro	-	-	-	-	-	-	-	-	-	-	-	-
<b>Non classificate</b>	-	-	-	-	-	-	-	-	-	-	-	-
<b>TOTALE</b>	<b>112</b>	-	<b>5</b>	<b>2</b>	<b>26</b>	<b>1</b>	<b>1</b>	<b>1</b>	<b>138</b>	<b>1</b>	<b>6</b>	<b>3</b>

Fonte: elab. Ufficio Studi e Statistica CCIAA Treviso - Belluno su dati Infocamere



Comune di VIGO DI CADORE. Unità locali attive per tipologia. Situazione al 31/12/2022 - confronto decennale

SETTORI	SEDI			UNITA' LOCALI DIPENDENTI			UNITA' LOCALI TOTALI		
	dic-12	dic-22	Var. ass.	dic-12	dic-22	Var. ass.	dic-12	dic-22	Var. ass.
<b>Agricoltura, silvicoltura e pesca</b>	<b>13</b>	<b>21</b>	<b>8</b>	<b>1</b>	<b>1</b>	<b>-</b>	<b>14</b>	<b>22</b>	<b>8</b>
<b>Attività manifatturiere</b>	<b>33</b>	<b>25</b>	<b>-8</b>	<b>2</b>	<b>1</b>	<b>-1</b>	<b>35</b>	<b>26</b>	<b>-9</b>
10-11 Alimentari e bevande	-	1	1	-	-	-	-	1	1
13 al 15 Sistema moda	3	1	-2	1	-	-1	4	1	-3
16 e 31 Legno arredo	8	6	-2	-	1	1	8	7	-1
24 al 30 metalmeccanica	9	9	-	-	-	-	9	9	-
Altro manifatturiero	13	8	-5	1	-	-1	14	8	-6
<b>Altra Industria</b>	<b>-</b>	<b>-</b>	<b>-</b>	<b>-</b>	<b>1</b>	<b>1</b>	<b>-</b>	<b>1</b>	<b>1</b>
<b>Costruzioni</b>	<b>15</b>	<b>15</b>	<b>-</b>	<b>1</b>	<b>4</b>	<b>3</b>	<b>16</b>	<b>19</b>	<b>3</b>
<b>Commercio</b>	<b>33</b>	<b>29</b>	<b>-4</b>	<b>8</b>	<b>7</b>	<b>-1</b>	<b>41</b>	<b>36</b>	<b>-5</b>
Commercio e riparazione auto e moto	3	1	-2	-	-	-	3	1	-2
Commercio all'ingrosso	15	18	3	1	2	1	16	20	4
Commercio al dettaglio	15	10	-5	7	5	-2	22	15	-7
<b>Alloggio e ristorazione</b>	<b>19</b>	<b>13</b>	<b>-6</b>	<b>5</b>	<b>6</b>	<b>1</b>	<b>24</b>	<b>19</b>	<b>-5</b>
55 Alloggio	8	5	-3	3	4	1	11	9	-2
56 Attività dei servizi di ristorazione	11	8	-3	2	2	-	13	10	-3
<b>Servizi alle imprese</b>	<b>9</b>	<b>5</b>	<b>-4</b>	<b>5</b>	<b>4</b>	<b>-1</b>	<b>14</b>	<b>9</b>	<b>-5</b>
H Trasporto e magazzinaggio	2	-	-2	4	2	-2	6	2	-4
J Servizi di informazione e comunicazione	-	-	-	-	1	1	-	1	1
K Attività finanziarie e assicurative	-	-	-	1	-	-1	1	-	-1
L Attività immobiliari	2	2	-	-	-	-	2	2	-
M Attività professionali, scientifiche e tecniche	4	3	-1	-	1	1	4	4	-
N Noleggio, ag. viaggio, serv. supporto imprese	1	-	-1	-	-	-	1	-	-1
<b>Servizi alle persone</b>	<b>3</b>	<b>4</b>	<b>1</b>	<b>-</b>	<b>2</b>	<b>2</b>	<b>3</b>	<b>6</b>	<b>3</b>
O Amm. pubblica e difesa; assic. sociale obbligatoria	-	-	-	-	-	-	-	-	-
P Istruzione	-	1	1	-	1	1	-	2	2
Q Sanità e assistenza sociale	-	-	-	-	1	1	-	1	1
R Att. artistiche, sportive, intrattenim./divert.	-	1	1	-	-	-	-	1	1
S Altre attività di servizi	3	2	-1	-	-	-	3	2	-1
T Att. famiglie e convivenze come datori di lavoro	-	-	-	-	-	-	-	-	-
<b>Non classificate</b>	<b>1</b>	<b>-</b>	<b>-1</b>	<b>1</b>	<b>-</b>	<b>-1</b>	<b>2</b>	<b>-</b>	<b>-2</b>
<b>TOTALE</b>	<b>126</b>	<b>112</b>	<b>-14</b>	<b>23</b>	<b>26</b>	<b>3</b>	<b>149</b>	<b>138</b>	<b>-11</b>

Fonte: elab. Ufficio Studi e Statistica CCIAA Treviso - Belluno su dati Infocamere



Comune di VIGO DI CADORE. Imprese artigiane e non artigiane attive e relativi addetti d'impresa per settori economici. Situazione al 31/12/2022

SETTORI	ARTIGIANE		NON ARTIGIANE		TOTALE		% artigiane su totale	
	Sedi	Addetti d'impresa	Sedi	Addetti d'impresa	Sedi	Addetti d'impresa	Sedi	Addetti d'impresa
<b>Agricoltura, silvicoltura e pesca</b>	<b>8</b>	<b>9</b>	<b>13</b>	<b>11</b>	<b>21</b>	<b>20</b>	<b>38,1</b>	<b>45,0</b>
<b>Attività manifatturiere</b>	<b>16</b>	<b>53</b>	<b>9</b>	<b>44</b>	<b>25</b>	<b>97</b>	<b>64,0</b>	<b>54,6</b>
10-11 Alimentari e bevande	-	-	1	-	1	-	-	-
13 al 15 Sistema moda	1	1	-	-	1	1	100,0	100,0
16 e 31 Legno arredo	6	20	-	-	6	20	100,0	100,0
24 al 30 metalmeccanica	3	21	6	43	9	64	33,3	32,8
Altro manifatturiero	6	11	2	1	8	12	75,0	91,7
<b>Altra Industria</b>	-	-	-	-	-	-	-	-
<b>Costruzioni</b>	<b>13</b>	<b>17</b>	<b>2</b>	<b>1</b>	<b>15</b>	<b>18</b>	<b>86,7</b>	<b>94,4</b>
<b>Commercio</b>	-	-	<b>28</b>	<b>41</b>	<b>29</b>	<b>42</b>	-	-
Commercio e riparazione auto e moto	-	-	1	1	1	1	-	-
Commercio all'ingrosso	-	-	18	22	18	22	-	-
Commercio al dettaglio	-	-	9	18	10	19	-	-
<b>Alloggio e ristorazione</b>	<b>2</b>	<b>6</b>	<b>11</b>	<b>36</b>	<b>13</b>	<b>42</b>	<b>15,4</b>	<b>14,3</b>
55 Alloggio	-	-	5	19	5	19	-	-
56 Attività dei servizi di ristorazione	2	6	6	17	8	23	25,0	26,1
<b>Servizi alle imprese</b>	<b>1</b>	<b>1</b>	<b>4</b>	<b>8</b>	<b>5</b>	<b>9</b>	<b>20,0</b>	<b>11,1</b>
H Trasporto e magazzinaggio	-	-	-	-	-	-	-	-
J Servizi di informazione e comunicazione	-	-	-	-	-	-	-	-
K Attività finanziarie e assicurative	-	-	-	-	-	-	-	-
L Attività immobiliari	-	-	2	4	2	4	-	-
M Attività professionali, scientifiche e tecniche	1	1	2	4	3	5	33,3	20,0
N Noleggio, ag. viaggio, serv. supporto imprese	-	-	-	-	-	-	-	-
<b>Servizi alle persone</b>	<b>2</b>	<b>3</b>	<b>2</b>	<b>6</b>	<b>4</b>	<b>9</b>	<b>50,0</b>	<b>33,3</b>
O Amm. pubblica e difesa; assic. sociale obbligatoria	-	-	-	-	-	-	-	-
P Istruzione	-	-	1	6	1	6	-	-
Q Sanità' e assistenza sociale	-	-	-	-	-	-	-	-
R Att. artistiche, sportive, intrattenim./divert.	-	-	1	-	1	-	-	-
S Altre attività di servizi	2	3	-	-	2	3	100,0	100,0
T Att. famiglie e convivenze come datori di lavoro	-	-	-	-	-	-	-	-
<b>Non classificate</b>	-	-	-	-	-	-	-	-
<b>TOTALE</b>	<b>42</b>	<b>89</b>	<b>69</b>	<b>147</b>	<b>112</b>	<b>237</b>	<b>37,5</b>	<b>37,6</b>

Fonte: elab. Ufficio Studi e Statistica CCIAA Treviso - Belluno su dati Infocamere

Comune di VIGO DI CADORE. Imprese femminili, giovanili e straniere attive e relativi addetti d'impresa per settori economici. Situazione al 31/12/2022

SETTORI	FEMMINILI				GIOVANILI				STRANIERE			
	Sedi	Addetti d'impresa	% sul totale		Sedi	Addetti d'impresa	% sul totale		Sedi	Addetti d'impresa	% sul totale	
			Sedi	Addetti d'impresa			Sedi	Addetti d'impresa			Sedi	Addetti d'impresa
<b>Agricoltura, silvicoltura e pesca</b>	<b>2</b>	<b>2</b>	<b>9,5</b>	<b>10,0</b>	<b>2</b>	<b>2</b>	<b>9,5</b>	<b>10,0</b>	-	-	-	-
<b>Attività manifatturiere</b>	<b>4</b>	<b>5</b>	<b>16,0</b>	<b>5,2</b>	<b>1</b>	<b>1</b>	<b>4,0</b>	<b>1,0</b>	<b>1</b>	<b>2</b>	<b>4,0</b>	<b>2,1</b>
10-11 Alimentari e bevande	-	-	-	-	-	-	-	-	-	-	-	-
13 al 15 Sistema moda	-	-	-	-	-	-	-	-	-	-	-	-
16 e 31 Legno arredo	-	-	-	-	1	1	16,7	5,0	-	-	-	-
24 al 30 metalmeccanica	1	-	11,1	-	-	-	-	-	1	2	11,1	3,1
Altro manifatturiero	3	5	37,5	41,7	-	-	-	-	-	-	-	-
<b>Altra Industria</b>	-	-	-	-	-	-	-	-	-	-	-	-
<b>Costruzioni</b>	<b>1</b>	<b>1</b>	<b>6,7</b>	<b>5,6</b>	<b>2</b>	<b>2</b>	<b>13,3</b>	<b>11,1</b>	-	-	-	-
<b>Commercio</b>	<b>8</b>	<b>14</b>	<b>27,6</b>	<b>33,3</b>	<b>1</b>	<b>1</b>	<b>3,4</b>	<b>2,4</b>	<b>1</b>	<b>6</b>	<b>3,4</b>	<b>14,3</b>
Commercio e riparazione auto e moto	-	-	-	-	-	-	-	-	-	-	-	-
Commercio all'ingrosso	4	10	22,2	45,5	1	1	5,6	4,5	-	-	-	-
Commercio al dettaglio	4	4	40,0	21,1	-	-	-	-	1	6	10,0	31,6
<b>Alloggio e ristorazione</b>	<b>4</b>	<b>14</b>	<b>30,8</b>	<b>33,3</b>	<b>1</b>	-	<b>7,7</b>	-	<b>2</b>	<b>3</b>	<b>15,4</b>	<b>7,1</b>
55 Alloggio	1	7	20,0	36,8	1	-	20,0	-	1	-	20,0	-
56 Attività dei servizi di ristorazione	3	7	37,5	30,4	-	-	-	-	1	3	12,5	13,0
<b>Servizi alle imprese</b>	<b>2</b>	<b>4</b>	<b>40,0</b>	<b>44,4</b>	<b>1</b>	<b>1</b>	<b>20,0</b>	<b>11,1</b>	-	-	-	-
H Trasporto e magazzinaggio	-	-	-	-	-	-	-	-	-	-	-	-
J Servizi di informazione e comunicazione	-	-	-	-	-	-	-	-	-	-	-	-
K Attività finanziarie e assicurative	-	-	-	-	-	-	-	-	-	-	-	-
L Attività immobiliari	2	4	100,0	100,0	1	1	50,0	25,0	-	-	-	-
M Attività professionali, scientifiche e tecniche	-	-	-	-	-	-	-	-	-	-	-	-
N Noleggio, ag. viaggio, serv. supporto imprese	-	-	-	-	-	-	-	-	-	-	-	-
<b>Servizi alle persone</b>	<b>2</b>	<b>3</b>	<b>50,0</b>	<b>33,3</b>	-	-	-	-	-	-	-	-
O Amm. pubblica e difesa; assic. sociale obbligatoria	-	-	-	-	-	-	-	-	-	-	-	-
P Istruzione	-	-	-	-	-	-	-	-	-	-	-	-
Q Sanità e assistenza sociale	-	-	-	-	-	-	-	-	-	-	-	-
R Att. artistiche, sportive, intrattenim./divert.	-	-	-	-	-	-	-	-	-	-	-	-
S Altre attività di servizi	2	3	100,0	100,0	-	-	-	-	-	-	-	-
T Att. famiglie e convivenze come datori di lavoro	-	-	-	-	-	-	-	-	-	-	-	-
<b>Non classificate</b>	-	-	-	-	-	-	-	-	-	-	-	-
<b>TOTALE</b>	<b>23</b>	<b>43</b>	<b>20,5</b>	<b>18,1</b>	<b>8</b>	<b>7</b>	<b>7,1</b>	<b>3,0</b>	<b>4</b>	<b>11</b>	<b>3,6</b>	<b>4,6</b>

Fonte: elab. Ufficio Studi e Statistica CCIAA Treviso - Belluno su dati Infocamere

**Comune di VODO CADORE in sintesi. Situazione al 31/12/2022**

**Le imprese del territorio**

	Numero	Rispetto allo scorso anno	Rispetto a 10 anni fa	Comune/ Provincia	N° addetti alle Unità locali totali	Numero	Comune/ Provincia
<b>Unità locali attive</b>	90	5 ↑	1 ↑	0,5%	185	0,2%	

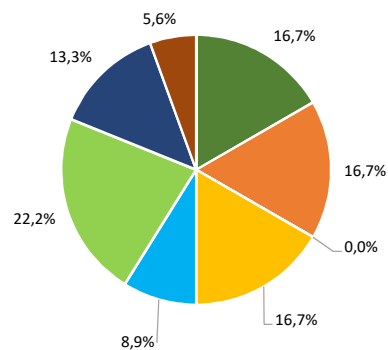
**Le caratteristiche delle imprese**

<b>Sedi d'impresa attive</b>			<b>N° addetti d'impresa</b>			
	Numero	Rispetto allo scorso anno	Rispetto a 10 anni fa		Numero	% sul totale addetti
<b>di cui:</b>						
<b>Artigiane</b>	34	4 ↑	-6 ↓	<b>Artigiane</b>	81	47,4
<b>Femminili</b>	13			<b>Femminili</b>	19	11,1
<b>Giovanili</b>	3			<b>Giovanili</b>	4	2,3
<b>Straniere</b>	6			<b>Straniere</b>	6	3,5

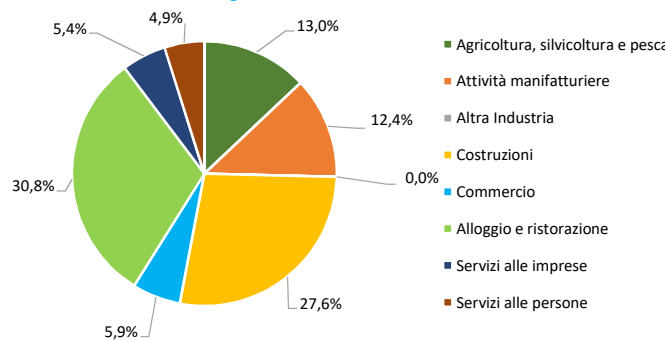
<b>Unità locali dipendenti</b>	Numero	Rispetto allo scorso anno	Rispetto a 10 anni fa
	19	1 ↑	7 ↑

**Le specializzazioni del territorio**

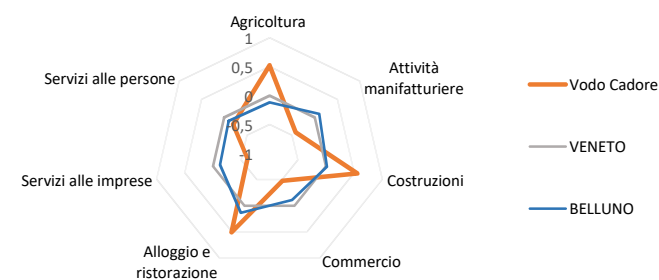
**Peso % dei settori nelle unità locali totali**



**Peso % dei settori negli addetti alle unità locali totali**



**Indice di specializzazione**





Comune di VODO CADORE. Unità locali attive per tipologia e relativi addetti. Situazione al 31/12/2022

SETTORI	SEDI d'impresa	UNITA' LOCALI DIPENDENTI				UL totali	ADDETTI alle UL totali	% ADDETTI SETTORE SU TOT. ADDETTI
		UL con sede in provincia	1a. UL con sede fuori provincia	Altre UL con sede fuori provincia	TOTALE			
<b>Agricoltura, silvicoltura e pesca</b>	<b>13</b>	<b>1</b>	<b>1</b>	<b>-</b>	<b>2</b>	<b>15</b>	<b>24</b>	<b>13,0</b>
<b>Attività manifatturiere</b>	<b>10</b>	<b>3</b>	<b>1</b>	<b>1</b>	<b>5</b>	<b>15</b>	<b>23</b>	<b>12,4</b>
10-11 Alimentari e bevande	2	1	-	-	1	3	13	7,0
13 al 15 Sistema moda	-	-	-	-	-	-	-	-
16 e 31 Legno arredo	6	2	-	-	2	8	7	3,8
24 al 30 metalmeccanica	2	-	-	-	-	2	3	1,6
Altro manifatturiero	-	-	1	1	2	2	-	-
<b>Altra Industria</b>	<b>-</b>	<b>-</b>	<b>-</b>	<b>-</b>	<b>-</b>	<b>-</b>	<b>-</b>	<b>-</b>
<b>Costruzioni</b>	<b>14</b>	<b>1</b>	<b>-</b>	<b>-</b>	<b>1</b>	<b>15</b>	<b>51</b>	<b>27,6</b>
<b>Commercio</b>	<b>6</b>	<b>1</b>	<b>1</b>	<b>-</b>	<b>2</b>	<b>8</b>	<b>11</b>	<b>5,9</b>
Commercio e riparazione auto e moto	-	-	-	-	-	-	-	-
Commercio all'ingrosso	3	-	-	-	-	3	7	3,8
Commercio al dettaglio	3	1	1	-	2	5	4	2,2
<b>Alloggio e ristorazione</b>	<b>15</b>	<b>4</b>	<b>1</b>	<b>-</b>	<b>5</b>	<b>20</b>	<b>57</b>	<b>30,8</b>
55 Alloggio	3	3	-	-	3	6	12	6,5
56 Attività dei servizi di ristorazione	12	1	1	-	2	14	45	24,3
<b>Servizi alle imprese</b>	<b>8</b>	<b>2</b>	<b>1</b>	<b>1</b>	<b>4</b>	<b>12</b>	<b>10</b>	<b>5,4</b>
H Trasporto e magazzinaggio	1	-	-	1	1	2	2	1,1
J Servizi di informazione e comunicazione	-	-	-	-	-	-	-	-
K Attività finanziarie e assicurative	-	-	-	-	-	-	-	-
L Attività immobiliari	1	1	1	-	2	3	4	2,2
M Attività professionali, scientifiche e tecniche	1	1	-	-	1	2	-	-
N Noleggio, agenzie di viaggio, servizi di supporto alle imprese	5	-	-	-	-	5	4	2,2
<b>Servizi alle persone</b>	<b>5</b>	<b>-</b>	<b>-</b>	<b>-</b>	<b>-</b>	<b>5</b>	<b>9</b>	<b>4,9</b>
O Amministrazione pubblica e difesa; assicurazione sociale obbligatoria	-	-	-	-	-	-	-	-
P Istruzione	1	-	-	-	-	1	5	2,7
Q Sanità e assistenza sociale	-	-	-	-	-	-	-	-
R Attività artistiche, sportive, di intrattenimento e divertimento	1	-	-	-	-	1	1	0,5
S Altre attività di servizi	3	-	-	-	-	3	3	1,6
T Attività di famiglie e convivenze come datori di lavoro	-	-	-	-	-	-	-	-
<b>Non classificate</b>	<b>-</b>	<b>-</b>	<b>-</b>	<b>-</b>	<b>-</b>	<b>-</b>	<b>-</b>	<b>-</b>
<b>TOTALE</b>	<b>71</b>	<b>12</b>	<b>5</b>	<b>2</b>	<b>19</b>	<b>90</b>	<b>185</b>	<b>100,0</b>

Fonte: elab. Ufficio Studi e Statistica CCIAA Treviso - Belluno su dati Infocamere





Comune di VODO CADORE. Unità locali attive per tipologia. Situazione al 31/12/2022 - confronto con i periodi indicati

SETTORI	SEDI				UNITA' LOCALI DIPENDENTI				UNITA' LOCALI TOTALI			
	dic-22	Var. ass.			dic-22	Var. ass.			dic-22	Var. ass.		
		dic 22/ sett 22	dic 22/ dic 21	dic 22/ dic 19		dic 22/ sett 22	dic 22/ dic 21	dic 22/ dic 19		dic 22/ sett 22	dic 22/ dic 21	dic 22/ dic 19
<b>Agricoltura, silvicoltura e pesca</b>	<b>13</b>	-	<b>-2</b>	<b>-2</b>	<b>2</b>	-	-	-	<b>15</b>	-	<b>-2</b>	<b>-2</b>
<b>Attività manifatturiere</b>	<b>10</b>	-	-	-	<b>5</b>	-	-	<b>2</b>	<b>15</b>	-	-	<b>2</b>
10-11 Alimentari e bevande	2	-	-	-	1	-	-	1	3	-	-	1
13 al 15 Sistema moda	-	-	-	-	-	-	-	-	-	-	-	-
16 e 31 Legno arredo	6	-	-	-	2	-	-	-	8	-	-	-
24 al 30 metalmeccanica	2	-	-	-	-	-	-	-	2	-	-	-
Altro manifatturiero	-	-	-	-	2	-	-	1	2	-	-	1
<b>Altra Industria</b>	-	-	-	-	-	-	-	-	-	-	-	-
<b>Costruzioni</b>	<b>14</b>	-	<b>2</b>	<b>4</b>	<b>1</b>	-	<b>-1</b>	<b>-2</b>	<b>15</b>	-	<b>1</b>	<b>2</b>
<b>Commercio</b>	<b>6</b>	<b>1</b>	<b>1</b>	-	<b>2</b>	-	-	-	<b>8</b>	<b>1</b>	<b>1</b>	-
Commercio e riparazione auto e moto	-	-	-	<b>-2</b>	-	-	-	-	-	-	-	<b>-2</b>
Commercio all'ingrosso	3	1	1	2	-	-	-	-	3	1	1	2
Commercio al dettaglio	3	-	-	-	2	-	-	-	5	-	-	-
<b>Alloggio e ristorazione</b>	<b>15</b>	<b>-1</b>	<b>1</b>	-	<b>5</b>	-	<b>1</b>	<b>2</b>	<b>20</b>	<b>-1</b>	<b>2</b>	<b>2</b>
55 Alloggio	3	-	1	-	3	-	-	1	6	-	1	1
56 Attività dei servizi di ristorazione	12	<b>-1</b>	-	-	2	-	1	1	14	<b>-1</b>	1	1
<b>Servizi alle imprese</b>	<b>8</b>	<b>-1</b>	<b>2</b>	<b>2</b>	<b>4</b>	<b>1</b>	<b>1</b>	<b>2</b>	<b>12</b>	-	<b>3</b>	<b>4</b>
H Trasporto e magazzinaggio	1	<b>-1</b>	<b>-1</b>	<b>-1</b>	1	-	-	<b>-1</b>	2	<b>-1</b>	<b>-1</b>	<b>-2</b>
J Servizi di informazione e comunicazione	-	-	-	-	-	-	-	-	-	-	-	-
K Attività finanziarie e assicurative	-	-	-	-	-	-	-	-	-	-	-	-
L Attività immobiliari	1	-	1	-	2	1	1	2	3	1	2	2
M Attività professionali, scientifiche e tecniche	1	-	1	1	1	-	1	1	2	-	2	2
N Noleggio, ag. viaggio, serv. supporto imprese	5	-	1	2	-	-	<b>-1</b>	-	5	-	-	2
<b>Servizi alle persone</b>	<b>5</b>	-	-	-	-	-	-	-	<b>5</b>	-	-	-
O Amm. pubblica e difesa; assic. sociale obbligatoria	-	-	-	-	-	-	-	-	-	-	-	-
P Istruzione	1	-	-	-	-	-	-	-	1	-	-	-
Q Sanità e assistenza sociale	-	-	-	-	-	-	-	-	-	-	-	-
R Att. artistiche, sportive, intrattenim./divert.	1	-	-	-	-	-	-	-	1	-	-	-
S Altre attività di servizi	3	-	-	-	-	-	-	-	3	-	-	-
T Att. famiglie e convivenze come datori di lavoro	-	-	-	-	-	-	-	-	-	-	-	-
<b>Non classificate</b>	-	-	-	-	-	-	-	-	-	-	-	-
<b>TOTALE</b>	<b>71</b>	<b>-1</b>	<b>4</b>	<b>4</b>	<b>19</b>	<b>1</b>	<b>1</b>	<b>4</b>	<b>90</b>	-	<b>5</b>	<b>8</b>



Comune di VODO CADORE. Unità locali attive per tipologia. Situazione al 31/12/2022 - confronto decennale

SETTORI	SEDI			UNITA' LOCALI DIPENDENTI			UNITA' LOCALI TOTALI		
	dic-12	dic-22	Var. ass.	dic-12	dic-22	Var. ass.	dic-12	dic-22	Var. ass.
<b>Agricoltura, silvicoltura e pesca</b>	<b>13</b>	<b>13</b>	<b>-</b>	<b>1</b>	<b>2</b>	<b>1</b>	<b>14</b>	<b>15</b>	<b>1</b>
<b>Attività manifatturiere</b>	<b>14</b>	<b>10</b>	<b>-4</b>	<b>-</b>	<b>5</b>	<b>5</b>	<b>14</b>	<b>15</b>	<b>1</b>
10-11 Alimentari e bevande	2	2	-	-	1	1	2	3	1
13 al 15 Sistema moda	-	-	-	-	-	-	-	-	-
16 e 31 Legno arredo	8	6	-2	-	2	2	8	8	-
24 al 30 metalmeccanica	3	2	-1	-	-	-	3	2	-1
Altro manifatturiero	1	-	-1	-	2	2	1	2	1
<b>Altra Industria</b>	<b>-</b>	<b>-</b>	<b>-</b>	<b>-</b>	<b>-</b>	<b>-</b>	<b>-</b>	<b>-</b>	<b>-</b>
<b>Costruzioni</b>	<b>15</b>	<b>14</b>	<b>-1</b>	<b>5</b>	<b>1</b>	<b>-4</b>	<b>20</b>	<b>15</b>	<b>-5</b>
<b>Commercio</b>	<b>14</b>	<b>6</b>	<b>-8</b>	<b>1</b>	<b>2</b>	<b>1</b>	<b>15</b>	<b>8</b>	<b>-7</b>
Commercio e riparazione auto e moto	2	-	-2	-	-	-	2	-	-2
Commercio all'ingrosso	3	3	-	-	-	-	3	3	-
Commercio al dettaglio	9	3	-6	1	2	1	10	5	-5
<b>Alloggio e ristorazione</b>	<b>13</b>	<b>15</b>	<b>2</b>	<b>3</b>	<b>5</b>	<b>2</b>	<b>16</b>	<b>20</b>	<b>4</b>
55 Alloggio	2	3	1	2	3	1	4	6	2
56 Attività dei servizi di ristorazione	11	12	1	1	2	1	12	14	2
<b>Servizi alle imprese</b>	<b>4</b>	<b>8</b>	<b>4</b>	<b>1</b>	<b>4</b>	<b>3</b>	<b>5</b>	<b>12</b>	<b>7</b>
H Trasporto e magazzinaggio	2	1	-1	1	1	-	3	2	-1
J Servizi di informazione e comunicazione	-	-	-	-	-	-	-	-	-
K Attività finanziarie e assicurative	-	-	-	-	-	-	-	-	-
L Attività immobiliari	-	1	1	-	2	2	-	3	3
M Attività professionali, scientifiche e tecniche	-	1	1	-	1	1	-	2	2
N Noleggio, ag. viaggio, serv. supporto imprese	2	5	3	-	-	-	2	5	3
<b>Servizi alle persone</b>	<b>4</b>	<b>5</b>	<b>1</b>	<b>1</b>	<b>-</b>	<b>-1</b>	<b>5</b>	<b>5</b>	<b>-</b>
O Amm. pubblica e difesa; assic. sociale obbligatoria	-	-	-	-	-	-	-	-	-
P Istruzione	1	1	-	-	-	-	1	1	-
Q Sanità e assistenza sociale	-	-	-	-	-	-	-	-	-
R Att. artistiche, sportive, intrattenim./divert.	1	1	-	-	-	-	1	1	-
S Altre attività di servizi	2	3	1	1	-	-1	3	3	-
T Att. famiglie e convivenze come datori di lavoro	-	-	-	-	-	-	-	-	-
<b>Non classificate</b>	<b>-</b>	<b>-</b>	<b>-</b>	<b>-</b>	<b>-</b>	<b>-</b>	<b>-</b>	<b>-</b>	<b>-</b>
<b>TOTALE</b>	<b>77</b>	<b>71</b>	<b>-6</b>	<b>12</b>	<b>19</b>	<b>7</b>	<b>89</b>	<b>90</b>	<b>1</b>

Fonte: elab. Ufficio Studi e Statistica CCIAA Treviso - Belluno su dati Infocamere



Comune di VODO CADORE. Imprese artigiane e non artigiane attive e relativi addetti d'impresa per settori economici. Situazione al 31/12/2022

SETTORI	ARTIGIANE		NON ARTIGIANE		TOTALE		% artigiane su totale	
	Sedi	Addetti d'impresa	Sedi	Addetti d'impresa	Sedi	Addetti d'impresa	Sedi	Addetti d'impresa
<b>Agricoltura, silvicoltura e pesca</b>	<b>2</b>	<b>5</b>	<b>11</b>	<b>17</b>	<b>13</b>	<b>22</b>	<b>15,4</b>	<b>22,7</b>
<b>Attività manifatturiere</b>	<b>9</b>	<b>16</b>	-	-	<b>10</b>	<b>17</b>	<b>90,0</b>	<b>94,1</b>
10-11 Alimentari e bevande	2	7	-	-	2	7	100,0	100,0
13 al 15 Sistema moda	-	-	-	-	-	-	-	-
16 e 31 Legno arredo	6	7	-	-	6	7	100,0	100,0
24 al 30 metalmeccanica	1	2	-	-	2	3	50,0	66,7
Altro manifatturiero	-	-	-	-	-	-	-	-
<b>Altra Industria</b>	-	-	-	-	-	-	-	-
<b>Costruzioni</b>	<b>14</b>	<b>51</b>	-	-	<b>14</b>	<b>51</b>	<b>100,0</b>	<b>100,0</b>
<b>Commercio</b>	-	-	<b>6</b>	<b>11</b>	<b>6</b>	<b>11</b>	-	-
Commercio e riparazione auto e moto	-	-	-	-	-	-	-	-
Commercio all'ingrosso	-	-	3	7	3	7	-	-
Commercio al dettaglio	-	-	3	4	3	4	-	-
<b>Alloggio e ristorazione</b>	<b>1</b>	<b>1</b>	<b>14</b>	<b>51</b>	<b>15</b>	<b>52</b>	<b>6,7</b>	<b>1,9</b>
55 Alloggio	-	-	3	5	3	5	-	-
56 Attività dei servizi di ristorazione	1	1	11	46	12	47	8,3	2,1
<b>Servizi alle imprese</b>	<b>5</b>	<b>5</b>	<b>3</b>	<b>4</b>	<b>8</b>	<b>9</b>	<b>62,5</b>	<b>55,6</b>
H Trasporto e magazzinaggio	1	1	-	-	1	1	100,0	100,0
J Servizi di informazione e comunicazione	-	-	-	-	-	-	-	-
K Attività finanziarie e assicurative	-	-	-	-	-	-	-	-
L Attività immobiliari	-	-	1	4	1	4	-	-
M Attività professionali, scientifiche e tecniche	-	-	1	-	1	-	-	-
N Noleggio, ag. viaggio, serv. supporto imprese	4	4	1	-	5	4	80,0	100,0
<b>Servizi alle persone</b>	<b>3</b>	<b>3</b>	<b>2</b>	<b>6</b>	<b>5</b>	<b>9</b>	<b>60,0</b>	<b>33,3</b>
O Amm. pubblica e difesa; assic. sociale obbligatoria	-	-	-	-	-	-	-	-
P Istruzione	-	-	1	5	1	5	-	-
Q Sanità' e assistenza sociale	-	-	-	-	-	-	-	-
R Att. artistiche, sportive, intrattenim./divert.	1	1	-	-	1	1	100,0	100,0
S Altre attività di servizi	2	2	1	1	3	3	66,7	66,7
T Att. famiglie e convivenze come datori di lavoro	-	-	-	-	-	-	-	-
<b>Non classificate</b>	-	-	-	-	-	-	-	-
<b>TOTALE</b>	<b>34</b>	<b>81</b>	<b>36</b>	<b>89</b>	<b>71</b>	<b>171</b>	<b>47,9</b>	<b>47,4</b>

Fonte: elab. Ufficio Studi e Statistica CCIAA Treviso - Belluno su dati Infocamere

Comune di VODO CADORE. Imprese femminili, giovanili e straniere attive e relativi addetti d'impresa per settori economici. Situazione al 31/12/2022

SETTORI	FEMMINILI				GIOVANILI				STRANIERE			
	Sedi	Addetti d'impresa	% sul totale		Sedi	Addetti d'impresa	% sul totale		Sedi	Addetti d'impresa	% sul totale	
			Sedi	Addetti d'impresa			Sedi	Addetti d'impresa			Sedi	Addetti d'impresa
<b>Agricoltura, silvicoltura e pesca</b>	<b>2</b>	<b>1</b>	<b>15,4</b>	<b>4,5</b>	-	-	-	-	<b>1</b>	<b>1</b>	<b>7,7</b>	<b>4,5</b>
<b>Attività manifatturiere</b>	-	-	-	-	-	-	-	-	-	-	-	-
10-11 Alimentari e bevande	-	-	-	-	-	-	-	-	-	-	-	-
13 al 15 Sistema moda	-	-	-	-	-	-	-	-	-	-	-	-
16 e 31 Legno arredo	-	-	-	-	-	-	-	-	-	-	-	-
24 al 30 metalmeccanica	-	-	-	-	-	-	-	-	-	-	-	-
Altro manifatturiero	-	-	-	-	-	-	-	-	-	-	-	-
<b>Altra Industria</b>	-	-	-	-	-	-	-	-	-	-	-	-
<b>Costruzioni</b>	-	-	-	-	<b>2</b>	<b>3</b>	<b>14,3</b>	<b>5,9</b>	<b>1</b>	<b>1</b>	<b>7,1</b>	<b>2,0</b>
<b>Commercio</b>	<b>2</b>	<b>7</b>	<b>33,3</b>	<b>63,6</b>	-	-	-	-	<b>1</b>	<b>1</b>	<b>16,7</b>	<b>9,1</b>
Commercio e riparazione auto e moto	-	-	-	-	-	-	-	-	-	-	-	-
Commercio all'ingrosso	<b>1</b>	<b>5</b>	<b>33,3</b>	<b>71,4</b>	-	-	-	-	-	-	-	-
Commercio al dettaglio	<b>1</b>	<b>2</b>	<b>33,3</b>	<b>50,0</b>	-	-	-	-	<b>1</b>	<b>1</b>	<b>33,3</b>	<b>25,0</b>
<b>Alloggio e ristorazione</b>	<b>6</b>	<b>8</b>	<b>40,0</b>	<b>15,4</b>	-	-	-	-	<b>1</b>	<b>1</b>	<b>6,7</b>	<b>1,9</b>
55 Alloggio	<b>3</b>	<b>5</b>	<b>100,0</b>	<b>100,0</b>	-	-	-	-	-	-	-	-
56 Attività dei servizi di ristorazione	<b>3</b>	<b>3</b>	<b>25,0</b>	<b>6,4</b>	-	-	-	-	<b>1</b>	<b>1</b>	<b>8,3</b>	<b>2,1</b>
<b>Servizi alle imprese</b>	-	-	-	-	<b>1</b>	<b>1</b>	<b>12,5</b>	<b>11,1</b>	-	-	-	-
H Trasporto e magazzinaggio	-	-	-	-	-	-	-	-	-	-	-	-
J Servizi di informazione e comunicazione	-	-	-	-	-	-	-	-	-	-	-	-
K Attività finanziarie e assicurative	-	-	-	-	-	-	-	-	-	-	-	-
L Attività immobiliari	-	-	-	-	-	-	-	-	-	-	-	-
M Attività professionali, scientifiche e tecniche	-	-	-	-	-	-	-	-	-	-	-	-
N Noleggio, ag. viaggio, serv. supporto imprese	-	-	-	-	<b>1</b>	<b>1</b>	<b>20,0</b>	<b>25,0</b>	-	-	-	-
<b>Servizi alle persone</b>	<b>3</b>	<b>3</b>	<b>60,0</b>	<b>33,3</b>	-	-	-	-	<b>2</b>	<b>2</b>	<b>40,0</b>	<b>22,2</b>
O Amm. pubblica e difesa; assic. sociale obbligatoria	-	-	-	-	-	-	-	-	-	-	-	-
P Istruzione	-	-	-	-	-	-	-	-	-	-	-	-
Q Sanità e assistenza sociale	-	-	-	-	-	-	-	-	-	-	-	-
R Att. artistiche, sportive, intrattenim./divert.	-	-	-	-	-	-	-	-	-	-	-	-
S Altre attività di servizi	<b>3</b>	<b>3</b>	<b>100,0</b>	<b>100,0</b>	-	-	-	-	<b>2</b>	<b>2</b>	<b>66,7</b>	<b>66,7</b>
T Att. famiglie e convivenze come datori di lavoro	-	-	-	-	-	-	-	-	-	-	-	-
<b>Non classificate</b>	-	-	-	-	-	-	-	-	-	-	-	-
<b>TOTALE</b>	<b>13</b>	<b>19</b>	<b>18,3</b>	<b>11,1</b>	<b>3</b>	<b>4</b>	<b>4,2</b>	<b>2,3</b>	<b>6</b>	<b>6</b>	<b>8,5</b>	<b>3,5</b>

**Comune di VOLTAGO AGORDINO in sintesi. Situazione al 31/12/2022**

**Le imprese del territorio**

	Numero	Rispetto allo scorso anno	Rispetto a 10 anni fa	Comune/ Provincia	N° addetti alle Unità locali totali	Numero	Comune/ Provincia
<b>Unità locali attive</b>	40	0	-17	0,2%	56	0,1%	

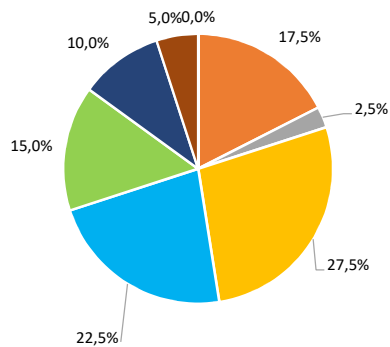
**Le caratteristiche delle imprese**

<b>Sedi d'impresa attive</b>			<b>N° addetti d'impresa</b>		
	Numero	% sul totale imprese		Numero	% sul totale addetti
<b>di cui:</b>					
<i>Artigiane</i>	15	44,1		30	51,7
<i>Femminili</i>	3	8,8		3	5,2
<i>Giovanili</i>	3	8,8		4	6,9
<i>Straniere</i>	2	5,9		3	5,2

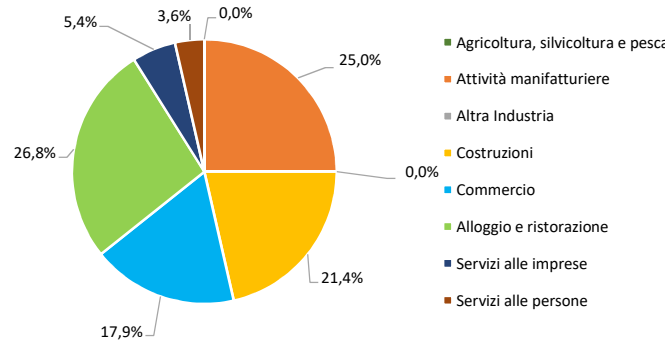
	Numero	Rispetto allo scorso anno	Rispetto a 10 anni fa
<b>Unità locali dipendenti</b>	6	0	-3

**Le specializzazioni del territorio**

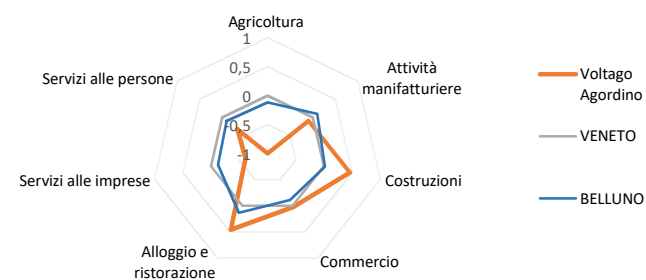
**Peso % dei settori nelle unità locali totali**



**Peso % dei settori negli addetti alle unità locali totali**



**Indice di specializzazione**



Fonte: elab. Ufficio Studi e Statistica CCIAA Treviso - Belluno su dati Infocamere



Comune di VOLTAGO AGORDINO. Unità locali attive per tipologia e relativi addetti. Situazione al 31/12/2022

SETTORI	SEDI d'impresa	UNITA' LOCALI DIPENDENTI				UL totali	ADDETTI alle UL totali	% ADDETTI SETTORE SU TOT. ADDETTI
		UL con sede in provincia	1a. UL con sede fuori provincia	Altre UL con sede fuori provincia	TOTALE			
<b>Agricoltura, silvicoltura e pesca</b>	-	-	-	-	-	-	-	-
<b>Attività manifatturiere</b>	<b>6</b>	<b>1</b>	-	-	<b>1</b>	<b>7</b>	<b>14</b>	<b>25,0</b>
10-11 Alimentari e bevande	-	-	-	-	-	-	-	-
13 al 15 Sistema moda	-	-	-	-	-	-	-	-
16 e 31 Legno arredo	1	-	-	-	-	1	5	8,9
24 al 30 metalmeccanica	1	-	-	-	-	1	2	3,6
Altro manifatturiero	4	1	-	-	1	5	7	12,5
<b>Altra Industria</b>	<b>1</b>	-	-	-	-	<b>1</b>	-	-
<b>Costruzioni</b>	<b>11</b>	-	-	-	-	<b>11</b>	<b>12</b>	<b>21,4</b>
<b>Commercio</b>	<b>9</b>	-	-	-	-	<b>9</b>	<b>10</b>	<b>17,9</b>
Commercio e riparazione auto e moto	1	-	-	-	-	1	1	1,8
Commercio all'ingrosso	3	-	-	-	-	3	3	5,4
Commercio al dettaglio	5	-	-	-	-	5	6	10,7
<b>Alloggio e ristorazione</b>	<b>3</b>	<b>3</b>	-	-	<b>3</b>	<b>6</b>	<b>15</b>	<b>26,8</b>
55 Alloggio	1	3	-	-	3	4	10	17,9
56 Attività dei servizi di ristorazione	2	-	-	-	-	2	5	8,9
<b>Servizi alle imprese</b>	<b>2</b>	<b>1</b>	-	<b>1</b>	<b>2</b>	<b>4</b>	<b>3</b>	<b>5,4</b>
H Trasporto e magazzinaggio	-	-	-	1	1	1	1	1,8
J Servizi di informazione e comunicazione	-	-	-	-	-	-	-	-
K Attività finanziarie e assicurative	-	-	-	-	-	-	-	-
L Attività immobiliari	1	1	-	-	1	2	1	1,8
M Attività professionali, scientifiche e tecniche	1	-	-	-	-	1	1	1,8
N Noleggio, agenzie di viaggio, servizi di supporto alle imprese	-	-	-	-	-	-	-	-
<b>Servizi alle persone</b>	<b>2</b>	-	-	-	-	<b>2</b>	<b>2</b>	<b>3,6</b>
O Amministrazione pubblica e difesa; assicurazione sociale obbligatoria	-	-	-	-	-	-	-	-
P Istruzione	-	-	-	-	-	-	-	-
Q Sanità e assistenza sociale	-	-	-	-	-	-	-	-
R Attività artistiche, sportive, di intrattenimento e divertimento	-	-	-	-	-	-	-	-
S Altre attività di servizi	2	-	-	-	-	2	2	3,6
T Attività di famiglie e convivenze come datori di lavoro	-	-	-	-	-	-	-	-
<b>Non classificate</b>	-	-	-	-	-	-	-	-
<b>TOTALE</b>	<b>34</b>	<b>5</b>	-	<b>1</b>	<b>6</b>	<b>40</b>	<b>56</b>	<b>100,0</b>



Comune di VOLTAGO AGORDINO. Unità locali attive per tipologia. Situazione al 31/12/2022 - confronto con i periodi indicati

SETTORI	SEDI				UNITA' LOCALI DIPENDENTI				UNITA' LOCALI TOTALI			
	dic-22	Var. ass.			dic-22	Var. ass.			dic-22	Var. ass.		
		dic 22/ sett 22	dic 22/ dic 21	dic 22/ dic 19		dic 22/ sett 22	dic 22/ dic 21	dic 22/ dic 19		dic 22/ sett 22	dic 22/ dic 21	dic 22/ dic 19
<b>Agricoltura, silvicoltura e pesca</b>	-	-	-	-	-	-	-	-	-	-	-	-
<b>Attività manifatturiere</b>	<b>6</b>	-	-	<b>-1</b>	<b>1</b>	-	-	-	<b>7</b>	-	-	<b>-1</b>
10-11 Alimentari e bevande	-	-	-	-	-	-	-	-	-	-	-	-
13 al 15 Sistema moda	-	-	-	-	-	-	-	-	-	-	-	-
16 e 31 Legno arredo	1	-	-	-	-	-	-	-	1	-	-	-
24 al 30 metalmeccanica	1	-	-	-	-	-	-	-	1	-	-	-
Altro manifatturiero	4	-	-	<b>-1</b>	1	-	-	-	5	-	-	<b>-1</b>
<b>Altra Industria</b>	<b>1</b>	-	-	-	-	-	-	-	<b>1</b>	-	-	-
<b>Costruzioni</b>	<b>11</b>	-	<b>1</b>	<b>1</b>	-	-	-	-	<b>11</b>	-	<b>1</b>	<b>1</b>
<b>Commercio</b>	<b>9</b>	<b>-1</b>	<b>-1</b>	<b>-1</b>	-	-	-	-	<b>9</b>	<b>-1</b>	<b>-1</b>	<b>-1</b>
Commercio e riparazione auto e moto	1	-	-	-	-	-	-	-	1	-	-	-
Commercio all'ingrosso	3	-	-	-	-	-	-	-	3	-	-	-
Commercio al dettaglio	5	<b>-1</b>	<b>-1</b>	<b>-1</b>	-	-	-	-	5	<b>-1</b>	<b>-1</b>	<b>-1</b>
<b>Alloggio e ristorazione</b>	<b>3</b>	-	-	<b>-3</b>	<b>3</b>	-	-	<b>-1</b>	<b>6</b>	-	-	<b>-4</b>
55 Alloggio	1	-	-	-	3	-	-	-	4	-	-	-
56 Attività dei servizi di ristorazione	2	-	-	<b>-3</b>	-	-	-	<b>-1</b>	2	-	-	<b>-4</b>
<b>Servizi alle imprese</b>	<b>2</b>	-	-	<b>1</b>	<b>2</b>	-	-	-	<b>4</b>	-	-	<b>1</b>
H Trasporto e magazzinaggio	-	-	-	-	1	-	-	-	1	-	-	-
J Servizi di informazione e comunicazione	-	-	-	-	-	-	-	-	-	-	-	-
K Attività finanziarie e assicurative	-	-	-	-	-	-	-	-	-	-	-	-
L Attività immobiliari	1	-	-	-	1	-	-	-	2	-	-	-
M Attività professionali, scientifiche e tecniche	1	-	-	<b>1</b>	-	-	-	-	1	-	-	<b>1</b>
N Noleggio, ag. viaggio, serv. supporto imprese	-	-	-	-	-	-	-	-	-	-	-	-
<b>Servizi alle persone</b>	<b>2</b>	-	-	-	-	-	-	-	<b>2</b>	-	-	-
O Amm. pubblica e difesa; assic. sociale obbligatoria	-	-	-	-	-	-	-	-	-	-	-	-
P Istruzione	-	-	-	-	-	-	-	-	-	-	-	-
Q Sanità e assistenza sociale	-	-	-	-	-	-	-	-	-	-	-	-
R Att. artistiche, sportive, intrattenim./divert.	-	-	-	-	-	-	-	-	-	-	-	-
S Altre attività di servizi	2	-	-	-	-	-	-	-	2	-	-	-
T Att. famiglie e convivenze come datori di lavoro	-	-	-	-	-	-	-	-	-	-	-	-
<b>Non classificate</b>	-	-	-	-	-	-	-	-	-	-	-	-
<b>TOTALE</b>	<b>34</b>	<b>-1</b>	-	<b>-3</b>	<b>6</b>	-	-	<b>-1</b>	<b>40</b>	<b>-1</b>	-	<b>-4</b>

Fonte: elab. Ufficio Studi e Statistica CCIAA Treviso - Belluno su dati Infocamere



Comune di VOLTAGO AGORDINO. Unità locali attive per tipologia. Situazione al 31/12/2022 - confronto decennale

SETTORI	SEDI			UNITA' LOCALI DIPENDENTI			UNITA' LOCALI TOTALI		
	dic-12	dic-22	Var. ass.	dic-12	dic-22	Var. ass.	dic-12	dic-22	Var. ass.
<b>Agricoltura, silvicoltura e pesca</b>	<b>1</b>	<b>-</b>	<b>-1</b>	<b>-</b>	<b>-</b>	<b>-</b>	<b>1</b>	<b>-</b>	<b>-1</b>
<b>Attività manifatturiere</b>	<b>9</b>	<b>6</b>	<b>-3</b>	<b>1</b>	<b>1</b>	<b>-</b>	<b>10</b>	<b>7</b>	<b>-3</b>
10-11 Alimentari e bevande	-	-	-	-	-	-	-	-	-
13 al 15 Sistema moda	-	-	-	-	-	-	-	-	-
16 e 31 Legno arredo	2	1	-1	1	-	-1	3	1	-2
24 al 30 metalmeccanica	3	1	-2	-	-	-	3	1	-2
Altro manifatturiero	4	4	-	-	1	1	4	5	1
<b>Altra Industria</b>	<b>1</b>	<b>1</b>	<b>-</b>	<b>1</b>	<b>-</b>	<b>-1</b>	<b>2</b>	<b>1</b>	<b>-1</b>
<b>Costruzioni</b>	<b>15</b>	<b>11</b>	<b>-4</b>	<b>-</b>	<b>-</b>	<b>-</b>	<b>15</b>	<b>11</b>	<b>-4</b>
<b>Commercio</b>	<b>12</b>	<b>9</b>	<b>-3</b>	<b>-</b>	<b>-</b>	<b>-</b>	<b>12</b>	<b>9</b>	<b>-3</b>
Commercio e riparazione auto e moto	-	1	1	-	-	-	-	1	1
Commercio all'ingrosso	5	3	-2	-	-	-	5	3	-2
Commercio al dettaglio	7	5	-2	-	-	-	7	5	-2
<b>Alloggio e ristorazione</b>	<b>6</b>	<b>3</b>	<b>-3</b>	<b>4</b>	<b>3</b>	<b>-1</b>	<b>10</b>	<b>6</b>	<b>-4</b>
55 Alloggio	1	1	-	4	3	-1	5	4	-1
56 Attività dei servizi di ristorazione	5	2	-3	-	-	-	5	2	-3
<b>Servizi alle imprese</b>	<b>2</b>	<b>2</b>	<b>-</b>	<b>2</b>	<b>2</b>	<b>-</b>	<b>4</b>	<b>4</b>	<b>-</b>
H Trasporto e magazzinaggio	-	-	-	1	1	-	1	1	-
J Servizi di informazione e comunicazione	-	-	-	-	-	-	-	-	-
K Attività finanziarie e assicurative	-	-	-	-	-	-	-	-	-
L Attività immobiliari	1	1	-	1	1	-	2	2	-
M Attività professionali, scientifiche e tecniche	1	1	-	-	-	-	1	1	-
N Noleggio, ag. viaggio, serv. supporto imprese	-	-	-	-	-	-	-	-	-
<b>Servizi alle persone</b>	<b>2</b>	<b>2</b>	<b>-</b>	<b>1</b>	<b>-</b>	<b>-1</b>	<b>3</b>	<b>2</b>	<b>-1</b>
O Amm. pubblica e difesa; assic. sociale obbligatoria	-	-	-	-	-	-	-	-	-
P Istruzione	-	-	-	-	-	-	-	-	-
Q Sanità e assistenza sociale	-	-	-	-	-	-	-	-	-
R Att. artistiche, sportive, intrattenim./divert.	-	-	-	1	-	-1	1	-	-1
S Altre attività di servizi	2	2	-	-	-	-	2	2	-
T Att. famiglie e convivenze come datori di lavoro	-	-	-	-	-	-	-	-	-
<b>Non classificate</b>	<b>-</b>	<b>-</b>	<b>-</b>	<b>-</b>	<b>-</b>	<b>-</b>	<b>-</b>	<b>-</b>	<b>-</b>
<b>TOTALE</b>	<b>48</b>	<b>34</b>	<b>-14</b>	<b>9</b>	<b>6</b>	<b>-3</b>	<b>57</b>	<b>40</b>	<b>-17</b>

Fonte: elab. Ufficio Studi e Statistica CCIAA Treviso - Belluno su dati Infocamere





Comune di VOLTAGO AGORDINO. Imprese artigiane e non artigiane attive e relativi addetti d'impresa per settori economici. Situazione al 31/12/2022

SETTORI	ARTIGIANE		NON ARTIGIANE		TOTALE		% artigiane su totale	
	Sedi	Addetti d'impresa	Sedi	Addetti d'impresa	Sedi	Addetti d'impresa	Sedi	Addetti d'impresa
<b>Agricoltura, silvicoltura e pesca</b>	-	-	-	-	-	-	-	-
<b>Attività manifatturiere</b>	<b>5</b>	<b>17</b>	<b>1</b>	-	<b>6</b>	<b>17</b>	<b>83,3</b>	<b>100,0</b>
10-11 Alimentari e bevande	-	-	-	-	-	-	-	-
13 al 15 Sistema moda	-	-	-	-	-	-	-	-
16 e 31 Legno arredo	1	5	-	-	1	5	100,0	100,0
24 al 30 metalmeccanica	1	2	-	-	1	2	100,0	100,0
Altro manifatturiero	3	10	1	-	4	10	75,0	100,0
<b>Altra Industria</b>	-	-	<b>1</b>	<b>1</b>	<b>1</b>	<b>1</b>	-	-
<b>Costruzioni</b>	<b>9</b>	<b>12</b>	<b>2</b>	<b>1</b>	<b>11</b>	<b>13</b>	<b>81,8</b>	<b>92,3</b>
<b>Commercio</b>	-	-	<b>9</b>	<b>11</b>	<b>9</b>	<b>11</b>	-	-
Commercio e riparazione auto e moto	-	-	1	1	1	1	-	-
Commercio all'ingrosso	-	-	3	4	3	4	-	-
Commercio al dettaglio	-	-	5	6	5	6	-	-
<b>Alloggio e ristorazione</b>	-	-	<b>3</b>	<b>12</b>	<b>3</b>	<b>12</b>	-	-
55 Alloggio	-	-	1	7	1	7	-	-
56 Attività dei servizi di ristorazione	-	-	2	5	2	5	-	-
<b>Servizi alle imprese</b>	-	-	<b>2</b>	<b>2</b>	<b>2</b>	<b>2</b>	-	-
H Trasporto e magazzinaggio	-	-	-	-	-	-	-	-
J Servizi di informazione e comunicazione	-	-	-	-	-	-	-	-
K Attività finanziarie e assicurative	-	-	-	-	-	-	-	-
L Attività immobiliari	-	-	1	1	1	1	-	-
M Attività professionali, scientifiche e tecniche	-	-	1	1	1	1	-	-
N Noleggio, ag. viaggio, serv. supporto imprese	-	-	-	-	-	-	-	-
<b>Servizi alle persone</b>	<b>1</b>	<b>1</b>	<b>1</b>	<b>1</b>	<b>2</b>	<b>2</b>	<b>50,0</b>	<b>50,0</b>
O Amm. pubblica e difesa; assic. sociale obbligatoria	-	-	-	-	-	-	-	-
P Istruzione	-	-	-	-	-	-	-	-
Q Sanità' e assistenza sociale	-	-	-	-	-	-	-	-
R Att. artistiche, sportive, intrattenim./divert.	-	-	-	-	-	-	-	-
S Altre attività di servizi	1	1	1	1	2	2	50,0	50,0
T Att. famiglie e convivenze come datori di lavoro	-	-	-	-	-	-	-	-
<b>Non classificate</b>	-	-	-	-	-	-	-	-
<b>TOTALE</b>	<b>15</b>	<b>30</b>	<b>19</b>	<b>28</b>	<b>34</b>	<b>58</b>	<b>44,1</b>	<b>51,7</b>

Fonte: elab. Ufficio Studi e Statistica CCIAA Treviso - Belluno su dati Infocamere

Comune di VOLTAGO AGORDINO. Imprese femminili, giovanili e straniere attive e relativi addetti d'impresa per settori economici. Situazione al 31/12/2022

SETTORI	FEMMINILI				GIOVANILI				STRANIERE			
	Sedi	Addetti d'impresa	% sul totale		Sedi	Addetti d'impresa	% sul totale		Sedi	Addetti d'impresa	% sul totale	
			Sedi	Addetti d'impresa			Sedi	Addetti d'impresa			Sedi	Addetti d'impresa
<b>Agricoltura, silvicoltura e pesca</b>	-	-	-	-	-	-	-	-	-	-	-	-
<b>Attività manifatturiere</b>	-	-	-	-	1	2	16,7	11,8	-	-	-	-
10-11 Alimentari e bevande	-	-	-	-	-	-	-	-	-	-	-	-
13 al 15 Sistema moda	-	-	-	-	-	-	-	-	-	-	-	-
16 e 31 Legno arredo	-	-	-	-	-	-	-	-	-	-	-	-
24 al 30 metalmeccanica	-	-	-	-	1	2	100,0	100,0	-	-	-	-
Altro manifatturiero	-	-	-	-	-	-	-	-	-	-	-	-
<b>Altra Industria</b>	-	-	-	-	-	-	-	-	-	-	-	-
<b>Costruzioni</b>	-	-	-	-	2	2	18,2	15,4	1	2	9,1	15,4
<b>Commercio</b>	2	2	22,2	18,2	-	-	-	-	1	1	11,1	9,1
Commercio e riparazione auto e moto	-	-	-	-	-	-	-	-	-	-	-	-
Commercio all'ingrosso	1	1	33,3	25,0	-	-	-	-	1	1	33,3	25,0
Commercio al dettaglio	1	1	20,0	16,7	-	-	-	-	-	-	-	-
<b>Alloggio e ristorazione</b>	-	-	-	-	-	-	-	-	-	-	-	-
55 Alloggio	-	-	-	-	-	-	-	-	-	-	-	-
56 Attività dei servizi di ristorazione	-	-	-	-	-	-	-	-	-	-	-	-
<b>Servizi alle imprese</b>	-	-	-	-	-	-	-	-	-	-	-	-
H Trasporto e magazzinaggio	-	-	-	-	-	-	-	-	-	-	-	-
J Servizi di informazione e comunicazione	-	-	-	-	-	-	-	-	-	-	-	-
K Attività finanziarie e assicurative	-	-	-	-	-	-	-	-	-	-	-	-
L Attività immobiliari	-	-	-	-	-	-	-	-	-	-	-	-
M Attività professionali, scientifiche e tecniche	-	-	-	-	-	-	-	-	-	-	-	-
N Noleggio, ag. viaggio, serv. supporto imprese	-	-	-	-	-	-	-	-	-	-	-	-
<b>Servizi alle persone</b>	1	1	50,0	50,0	-	-	-	-	-	-	-	-
O Amm. pubblica e difesa; assic. sociale obbligatoria	-	-	-	-	-	-	-	-	-	-	-	-
P Istruzione	-	-	-	-	-	-	-	-	-	-	-	-
Q Sanità e assistenza sociale	-	-	-	-	-	-	-	-	-	-	-	-
R Att. artistiche, sportive, intrattenim./divert.	-	-	-	-	-	-	-	-	-	-	-	-
S Altre attività di servizi	1	1	50,0	50,0	-	-	-	-	-	-	-	-
T Att. famiglie e convivenze come datori di lavoro	-	-	-	-	-	-	-	-	-	-	-	-
<b>Non classificate</b>	-	-	-	-	-	-	-	-	-	-	-	-
<b>TOTALE</b>	<b>3</b>	<b>3</b>	<b>8,8</b>	<b>5,2</b>	<b>3</b>	<b>4</b>	<b>8,8</b>	<b>6,9</b>	<b>2</b>	<b>3</b>	<b>5,9</b>	<b>5,2</b>

**Comune di ZOPPÈ DI CADORE in sintesi. Situazione al 31/12/2022**

**Le imprese del territorio**

	Numero	Rispetto allo scorso anno	Rispetto a 10 anni fa	Comune/ Provincia	N° addetti alle Unità locali totali	Numero	Comune/ Provincia
<b>Unità locali attive</b>	6	2 ↑	0 —	0,0%	10	0,0%	

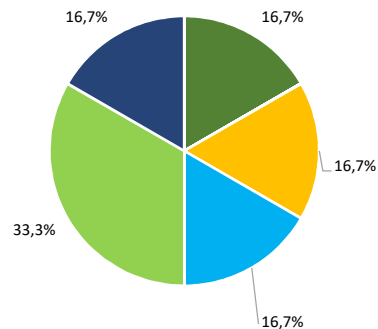
**Le caratteristiche delle imprese**

<b>Sedi d'impresa attive</b>			<b>N° addetti d'impresa</b>		
	Numero	% sul totale imprese		Numero	% sul totale addetti
<b>di cui:</b>					
<i>Artigiane</i>	1	25,0	1 ↑	1	10,0
<i>Femminili</i>	2	50,0	-1 ↓	5	50,0
<i>Giovanili</i>	2	50,0		3	30,0
<i>Straniere</i>	0	0,0		0	0,0

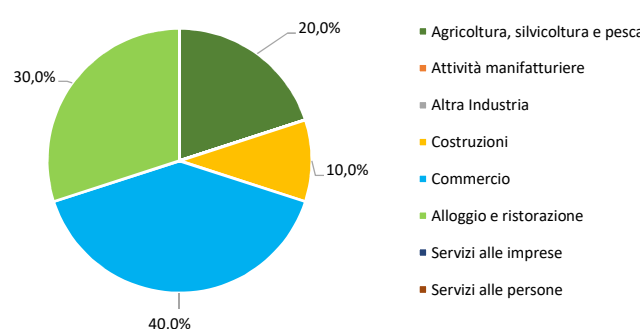
<b>Unità locali dipendenti</b>	Numero	Rispetto allo scorso anno	Rispetto a 10 anni fa
	2	1 ↑	1 ↑

**Le specializzazioni del territorio**

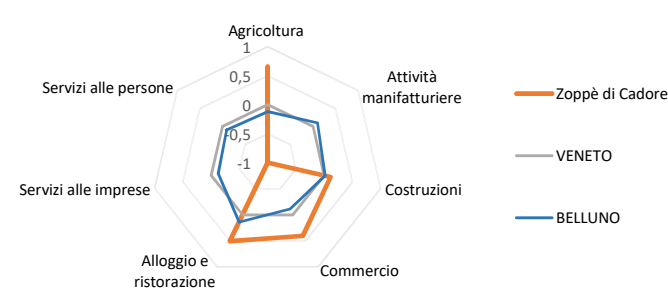
**Peso % dei settori nelle unità locali totali**



**Peso % dei settori negli addetti alle unità locali totali**



**Indice di specializzazione**





Comune di ZOPPÈ DI CADORE. Unità locali attive per tipologia e relativi addetti. Situazione al 31/12/2022

SETTORI	SEDI d'impresa	UNITA' LOCALI DIPENDENTI				UL totali	ADDETTI alle UL totali	% ADDETTI SETTORE SU TOT. ADDETTI
		UL con sede in provincia	1a. UL con sede fuori provincia	Altre UL con sede fuori provincia	TOTALE			
<b>Agricoltura, silvicoltura e pesca</b>	<b>1</b>	-	-	-	-	<b>1</b>	<b>2</b>	<b>20,0</b>
<b>Attività manifatturiere</b>	-	-	-	-	-	-	-	-
10-11 Alimentari e bevande	-	-	-	-	-	-	-	-
13 al 15 Sistema moda	-	-	-	-	-	-	-	-
16 e 31 Legno arredo	-	-	-	-	-	-	-	-
24 al 30 metalmeccanica	-	-	-	-	-	-	-	-
Altro manifatturiero	-	-	-	-	-	-	-	-
<b>Altra Industria</b>	-	-	-	-	-	-	-	-
<b>Costruzioni</b>	<b>1</b>	-	-	-	-	<b>1</b>	<b>1</b>	<b>10,0</b>
<b>Commercio</b>	<b>1</b>	-	-	-	-	<b>1</b>	<b>4</b>	<b>40,0</b>
Commercio e riparazione auto e moto	-	-	-	-	-	-	-	-
Commercio all'ingrosso	-	-	-	-	-	-	-	-
Commercio al dettaglio	<b>1</b>	-	-	-	-	<b>1</b>	<b>4</b>	<b>40,0</b>
<b>Alloggio e ristorazione</b>	<b>1</b>	<b>1</b>	-	-	<b>1</b>	<b>2</b>	<b>3</b>	<b>30,0</b>
55 Alloggio	-	-	-	-	-	-	-	-
56 Attività dei servizi di ristorazione	<b>1</b>	<b>1</b>	-	-	<b>1</b>	<b>2</b>	<b>3</b>	<b>30,0</b>
<b>Servizi alle imprese</b>	-	-	-	<b>1</b>	<b>1</b>	<b>1</b>	-	-
H Trasporto e magazzinaggio	-	-	-	<b>1</b>	<b>1</b>	<b>1</b>	-	-
J Servizi di informazione e comunicazione	-	-	-	-	-	-	-	-
K Attività finanziarie e assicurative	-	-	-	-	-	-	-	-
L Attività immobiliari	-	-	-	-	-	-	-	-
M Attività professionali, scientifiche e tecniche	-	-	-	-	-	-	-	-
N Noleggio, agenzie di viaggio, servizi di supporto alle imprese	-	-	-	-	-	-	-	-
<b>Servizi alle persone</b>	-	-	-	-	-	-	-	-
O Amministrazione pubblica e difesa; assicurazione sociale obbligatoria	-	-	-	-	-	-	-	-
P Istruzione	-	-	-	-	-	-	-	-
Q Sanità e assistenza sociale	-	-	-	-	-	-	-	-
R Attività artistiche, sportive, di intrattenimento e divertimento	-	-	-	-	-	-	-	-
S Altre attività di servizi	-	-	-	-	-	-	-	-
T Attività di famiglie e convivenze come datori di lavoro	-	-	-	-	-	-	-	-
<b>Non classificate</b>	-	-	-	-	-	-	-	-
<b>TOTALE</b>	<b>4</b>	<b>1</b>	-	<b>1</b>	<b>2</b>	<b>6</b>	<b>10</b>	<b>100,0</b>



Comune di ZOPPÈ DI CADORE. Unità locali attive per tipologia. Situazione al 31/12/2022 - confronto con i periodi indicati

SETTORI	SEDI				UNITA' LOCALI DIPENDENTI				UNITA' LOCALI TOTALI			
	dic-22	Var. ass.			dic-22	Var. ass.			dic-22	Var. ass.		
		dic 22/ sett 22	dic 22/ dic 21	dic 22/ dic 19		dic 22/ sett 22	dic 22/ dic 21	dic 22/ dic 19		dic 22/ sett 22	dic 22/ dic 21	dic 22/ dic 19
<b>Agricoltura, silvicoltura e pesca</b>	<b>1</b>	-	-	-	-	-	-	-	<b>1</b>	-	-	-
<b>Attività manifatturiere</b>	-	-	-	-	-	-	-	-	-	-	-	-
10-11 Alimentari e bevande	-	-	-	-	-	-	-	-	-	-	-	-
13 al 15 Sistema moda	-	-	-	-	-	-	-	-	-	-	-	-
16 e 31 Legno arredo	-	-	-	-	-	-	-	-	-	-	-	-
24 al 30 metalmeccanica	-	-	-	-	-	-	-	-	-	-	-	-
Altro manifatturiero	-	-	-	-	-	-	-	-	-	-	-	-
<b>Altra Industria</b>	-	-	-	-	-	-	-	-	-	-	-	-
<b>Costruzioni</b>	<b>1</b>	-	<b>1</b>	<b>1</b>	-	-	-	-	<b>1</b>	-	<b>1</b>	<b>1</b>
<b>Commercio</b>	<b>1</b>	-	<b>1</b>	<b>1</b>	-	-	-	-	<b>1</b>	-	<b>1</b>	<b>1</b>
Commercio e riparazione auto e moto	-	-	-	-	-	-	-	-	-	-	-	-
Commercio all'ingrosso	-	-	-	-	-	-	-	-	-	-	-	-
Commercio al dettaglio	<b>1</b>	-	<b>1</b>	<b>1</b>	-	-	-	-	<b>1</b>	-	<b>1</b>	<b>1</b>
<b>Alloggio e ristorazione</b>	<b>1</b>	-	<b>-1</b>	<b>-1</b>	<b>1</b>	-	<b>1</b>	<b>1</b>	<b>2</b>	-	-	-
55 Alloggio	-	-	-	-	-	-	-	-	-	-	-	-
56 Attività dei servizi di ristorazione	<b>1</b>	-	<b>-1</b>	<b>-1</b>	<b>1</b>	-	<b>1</b>	<b>1</b>	<b>2</b>	-	-	-
<b>Servizi alle imprese</b>	-	-	-	-	<b>1</b>	-	-	-	<b>1</b>	-	-	-
H Trasporto e magazzinaggio	-	-	-	-	<b>1</b>	-	-	-	<b>1</b>	-	-	-
J Servizi di informazione e comunicazione	-	-	-	-	-	-	-	-	-	-	-	-
K Attività finanziarie e assicurative	-	-	-	-	-	-	-	-	-	-	-	-
L Attivita' immobiliari	-	-	-	-	-	-	-	-	-	-	-	-
M Attività professionali, scientifiche e tecniche	-	-	-	-	-	-	-	-	-	-	-	-
N Noleggio, ag. viaggio, serv. supporto imprese	-	-	-	-	-	-	-	-	-	-	-	-
<b>Servizi alle persone</b>	-	-	-	-	-	-	-	-	-	-	-	-
O Amm. pubblica e difesa; assic. sociale obbligatoria	-	-	-	-	-	-	-	-	-	-	-	-
P Istruzione	-	-	-	-	-	-	-	-	-	-	-	-
Q Sanita' e assistenza sociale	-	-	-	-	-	-	-	-	-	-	-	-
R Att. artistiche, sportive, intrattenim./divert.	-	-	-	-	-	-	-	-	-	-	-	-
S Altre attività di servizi	-	-	-	-	-	-	-	-	-	-	-	-
T Att. famiglie e convivenze come datori di lavoro	-	-	-	-	-	-	-	-	-	-	-	-
<b>Non classificate</b>	-	-	-	-	-	-	-	-	-	-	-	-
<b>TOTALE</b>	<b>4</b>	-	<b>1</b>	<b>1</b>	<b>2</b>	-	<b>1</b>	<b>1</b>	<b>6</b>	-	<b>2</b>	<b>2</b>

Fonte: elab. Ufficio Studi e Statistica CCIAA Treviso - Belluno su dati Infocamere



Comune di ZOPPÈ DI CADORE. Unità locali attive per tipologia. Situazione al 31/12/2022 - confronto decennale

SETTORI	SEDI			UNITA' LOCALI DIPENDENTI			UNITA' LOCALI TOTALI		
	dic-12	dic-22	Var. ass.	dic-12	dic-22	Var. ass.	dic-12	dic-22	Var. ass.
<b>Agricoltura, silvicoltura e pesca</b>	<b>1</b>	<b>1</b>	-	-	-	-	<b>1</b>	<b>1</b>	-
<b>Attività manifatturiere</b>	<b>1</b>	-	<b>-1</b>	-	-	-	<b>1</b>	-	<b>-1</b>
10-11 Alimentari e bevande	-	-	-	-	-	-	-	-	-
13 al 15 Sistema moda	-	-	-	-	-	-	-	-	-
16 e 31 Legno arredo	-	-	-	-	-	-	-	-	-
24 al 30 metalmeccanica	<b>1</b>	-	<b>-1</b>	-	-	-	<b>1</b>	-	<b>-1</b>
Altro manifatturiero	-	-	-	-	-	-	-	-	-
<b>Altra Industria</b>	-	-	-	-	-	-	-	-	-
<b>Costruzioni</b>	-	<b>1</b>	<b>1</b>	-	-	-	-	<b>1</b>	<b>1</b>
<b>Commercio</b>	<b>1</b>	<b>1</b>	-	-	-	-	<b>1</b>	<b>1</b>	-
Commercio e riparazione auto e moto	-	-	-	-	-	-	-	-	-
Commercio all'ingrosso	-	-	-	-	-	-	-	-	-
Commercio al dettaglio	<b>1</b>	<b>1</b>	-	-	-	-	<b>1</b>	<b>1</b>	-
<b>Alloggio e ristorazione</b>	<b>2</b>	<b>1</b>	<b>-1</b>	-	<b>1</b>	<b>1</b>	<b>2</b>	<b>2</b>	-
55 Alloggio	-	-	-	-	-	-	-	-	-
56 Attività dei servizi di ristorazione	<b>2</b>	<b>1</b>	<b>-1</b>	-	<b>1</b>	<b>1</b>	<b>2</b>	<b>2</b>	-
<b>Servizi alle imprese</b>	-	-	-	<b>1</b>	<b>1</b>	-	<b>1</b>	<b>1</b>	-
H Trasporto e magazzinaggio	-	-	-	<b>1</b>	<b>1</b>	-	<b>1</b>	<b>1</b>	-
J Servizi di informazione e comunicazione	-	-	-	-	-	-	-	-	-
K Attività finanziarie e assicurative	-	-	-	-	-	-	-	-	-
L Attività immobiliari	-	-	-	-	-	-	-	-	-
M Attività professionali, scientifiche e tecniche	-	-	-	-	-	-	-	-	-
N Noleggio, ag. viaggio, serv. supporto imprese	-	-	-	-	-	-	-	-	-
<b>Servizi alle persone</b>	-	-	-	-	-	-	-	-	-
O Amm. pubblica e difesa; assic. sociale obbligatoria	-	-	-	-	-	-	-	-	-
P Istruzione	-	-	-	-	-	-	-	-	-
Q Sanità e assistenza sociale	-	-	-	-	-	-	-	-	-
R Att. artistiche, sportive, intrattenim./divert.	-	-	-	-	-	-	-	-	-
S Altre attività di servizi	-	-	-	-	-	-	-	-	-
T Att. famiglie e convivenze come datori di lavoro	-	-	-	-	-	-	-	-	-
<b>Non classificate</b>	-	-	-	-	-	-	-	-	-
<b>TOTALE</b>	<b>5</b>	<b>4</b>	<b>-1</b>	<b>1</b>	<b>2</b>	<b>1</b>	<b>6</b>	<b>6</b>	-

Fonte: elab. Ufficio Studi e Statistica CCIAA Treviso - Belluno su dati Infocamere



Comune di ZOPPÈ DI CADORE. Imprese artigiane e non artigiane attive e relativi addetti d'impresa per settori economici. Situazione al 31/12/2022

SETTORI	ARTIGIANE		NON ARTIGIANE		TOTALE		% artigiane su totale	
	Sedi	Addetti d'impresa	Sedi	Addetti d'impresa	Sedi	Addetti d'impresa	Sedi	Addetti d'impresa
<b>Agricoltura, silvicoltura e pesca</b>	-	-	1	2	1	2	-	-
<b>Attività manifatturiere</b>	-	-	-	-	-	-	-	-
10-11 Alimentari e bevande	-	-	-	-	-	-	-	-
13 al 15 Sistema moda	-	-	-	-	-	-	-	-
16 e 31 Legno arredo	-	-	-	-	-	-	-	-
24 al 30 metalmeccanica	-	-	-	-	-	-	-	-
Altro manifatturiero	-	-	-	-	-	-	-	-
<b>Altra Industria</b>	-	-	-	-	-	-	-	-
<b>Costruzioni</b>	1	1	-	-	1	1	100,0	100,0
<b>Commercio</b>	-	-	1	4	1	4	-	-
Commercio e riparazione auto e moto	-	-	-	-	-	-	-	-
Commercio all'ingrosso	-	-	-	-	-	-	-	-
Commercio al dettaglio	-	-	1	4	1	4	-	-
<b>Alloggio e ristorazione</b>	-	-	1	3	1	3	-	-
55 Alloggio	-	-	-	-	-	-	-	-
56 Attività dei servizi di ristorazione	-	-	1	3	1	3	-	-
<b>Servizi alle imprese</b>	-	-	-	-	-	-	-	-
H Trasporto e magazzinaggio	-	-	-	-	-	-	-	-
J Servizi di informazione e comunicazione	-	-	-	-	-	-	-	-
K Attività finanziarie e assicurative	-	-	-	-	-	-	-	-
L Attività immobiliari	-	-	-	-	-	-	-	-
M Attività professionali, scientifiche e tecniche	-	-	-	-	-	-	-	-
N Noleggio, ag. viaggio, serv. supporto imprese	-	-	-	-	-	-	-	-
<b>Servizi alle persone</b>	-	-	-	-	-	-	-	-
O Amm. pubblica e difesa; assic. sociale obbligatoria	-	-	-	-	-	-	-	-
P Istruzione	-	-	-	-	-	-	-	-
Q Sanità' e assistenza sociale	-	-	-	-	-	-	-	-
R Att. artistiche, sportive, intrattenim./divert.	-	-	-	-	-	-	-	-
S Altre attività di servizi	-	-	-	-	-	-	-	-
T Att. famiglie e convivenze come datori di lavoro	-	-	-	-	-	-	-	-
<b>Non classificate</b>	-	-	-	-	-	-	-	-
<b>TOTALE</b>	<b>1</b>	<b>1</b>	<b>3</b>	<b>9</b>	<b>4</b>	<b>10</b>	<b>25,0</b>	<b>10,0</b>

Fonte: elab. Ufficio Studi e Statistica CCIAA Treviso - Belluno su dati Infocamere



Comune di ZOPPÈ DI CADORE. Imprese femminili, giovanili e straniere attive e relativi addetti d'impresa per settori economici. Situazione al 31/12/2022

SETTORI	FEMMINILI				GIOVANILI				STRANIERE			
	Sedi	Addetti d'impresa	% sul totale		Sedi	Addetti d'impresa	% sul totale		Sedi	Addetti d'impresa	% sul totale	
			Sedi	Addetti d'impresa			Sedi	Addetti d'impresa			Sedi	Addetti d'impresa
<b>Agricoltura, silvicoltura e pesca</b>	1	2	100,0	100,0	1	2	100,0	100,0	-	-	-	-
<b>Attività manifatturiere</b>	-	-	-	-	-	-	-	-	-	-	-	-
10-11 Alimentari e bevande	-	-	-	-	-	-	-	-	-	-	-	-
13 al 15 Sistema moda	-	-	-	-	-	-	-	-	-	-	-	-
16 e 31 Legno arredo	-	-	-	-	-	-	-	-	-	-	-	-
24 al 30 metalmeccanica	-	-	-	-	-	-	-	-	-	-	-	-
Altro manifatturiero	-	-	-	-	-	-	-	-	-	-	-	-
<b>Altra Industria</b>	-	-	-	-	-	-	-	-	-	-	-	-
<b>Costruzioni</b>	-	-	-	-	1	1	100,0	100,0	-	-	-	-
<b>Commercio</b>	-	-	-	-	-	-	-	-	-	-	-	-
Commercio e riparazione auto e moto	-	-	-	-	-	-	-	-	-	-	-	-
Commercio all'ingrosso	-	-	-	-	-	-	-	-	-	-	-	-
Commercio al dettaglio	-	-	-	-	-	-	-	-	-	-	-	-
<b>Alloggio e ristorazione</b>	1	3	100,0	100,0	-	-	-	-	-	-	-	-
55 Alloggio	-	-	-	-	-	-	-	-	-	-	-	-
56 Attività dei servizi di ristorazione	1	3	100,0	100,0	-	-	-	-	-	-	-	-
<b>Servizi alle imprese</b>	-	-	-	-	-	-	-	-	-	-	-	-
H Trasporto e magazzinaggio	-	-	-	-	-	-	-	-	-	-	-	-
J Servizi di informazione e comunicazione	-	-	-	-	-	-	-	-	-	-	-	-
K Attività finanziarie e assicurative	-	-	-	-	-	-	-	-	-	-	-	-
L Attività immobiliari	-	-	-	-	-	-	-	-	-	-	-	-
M Attività professionali, scientifiche e tecniche	-	-	-	-	-	-	-	-	-	-	-	-
N Noleggio, ag. viaggio, serv. supporto imprese	-	-	-	-	-	-	-	-	-	-	-	-
<b>Servizi alle persone</b>	-	-	-	-	-	-	-	-	-	-	-	-
O Amm. pubblica e difesa; assic. sociale obbligatoria	-	-	-	-	-	-	-	-	-	-	-	-
P Istruzione	-	-	-	-	-	-	-	-	-	-	-	-
Q Sanità e assistenza sociale	-	-	-	-	-	-	-	-	-	-	-	-
R Att. artistiche, sportive, intrattenim./divert.	-	-	-	-	-	-	-	-	-	-	-	-
S Altre attività di servizi	-	-	-	-	-	-	-	-	-	-	-	-
T Att. famiglie e convivenze come datori di lavoro	-	-	-	-	-	-	-	-	-	-	-	-
<b>Non classificate</b>	-	-	-	-	-	-	-	-	-	-	-	-
<b>TOTALE</b>	2	5	50,0	50,0	2	3	50,0	30,0	-	-	-	-

Fonte: elab. Ufficio Studi e Statistica CCIAA Treviso - Belluno su dati Infocamere