



La demografia d'impresa della Provincia di Belluno

Schede comunali

- Scheda di sintesi
- Unità locali attive per tipologia e relativi addetti al 31/12/2021
- Unità locali attive per tipologia al 31/12/2021 - confronto trimestrale ed annuale
- Unità locali attive per tipologia al 31/12/2021 - confronto decennale
- Imprese artigiane e non artigiane attive e relativi addetti d'impresa al 31/12/2021
- Imprese femminili, giovanili, straniere attive e relativi addetti d'impresa al 31/12/2021



Comuni della Provincia di Belluno al 31/12/2021

[Definizioni Statistiche](#)

[Provincia di Belluno](#)

[Agordo](#)

[Alano di Piave](#)

[Alleghe](#)

[Alpago](#)

[Arsiè](#)

[Auronzo di Cadore](#)

[Belluno](#)

[Borca di Cadore](#)

[Borgo Valbelluna](#)

[Calalzo di Cadore](#)

[Canale d'Agordo](#)

[Cencenighe Agordino](#)

[Cesiomaggiore](#)

[Chies d'Alpago](#)

[Cibiana di Cadore](#)

[Colle Santa Lucia](#)

[Comelico Superiore](#)

[Cortina d'Ampezzo](#)

[Danta di Cadore](#)

[Domegge di Cadore](#)

[Falcade](#)

[Feltre](#)

[Fonzaso](#)

[Gosaldo](#)

[La Valle Agordina](#)

[Lamon](#)

[Limana](#)

[Livinallongo del Col di Lana](#)

[Longarone](#)

[Lorenzago di Cadore](#)

[Lozzo di Cadore](#)

[Ospitale di Cadore](#)

[Pedavena](#)

[Perarolo di Cadore](#)

[Pieve di Cadore](#)

[Ponte nelle Alpi](#)

[Quero Vas](#)

[Rivamonte Agordino](#)

[Rocca Pietore](#)

[San Gregorio nelle Alpi](#)

[San Nicolò di Comelico](#)

[San Pietro di Cadore](#)

[San Tomaso Agordino](#)

[San Vito di Cadore](#)

[Santa Giustina](#)

[Santo Stefano di Cadore](#)



CAMERA DI COMMERCIO
TREVISO - BELLUNO | DOLOMITI
bellezza e impresa

[Sedico](#)

[Selva di Cadore](#)

[Seren del Grappa](#)

[Sospirolo](#)

[Soverzene](#)

[Sovramonte](#)

[Taibon Agordino](#)

[Tambre](#)

[Val di Zoldo](#)

[Vallada Agordina](#)

[Valle di Cadore](#)

[Vigo di Cadore](#)

[Vodo Cadore](#)

[Voltago Agordino](#)

[Zoppè di Cadore](#)



Definizioni Statistiche

Unità locali totali

Somma delle sedi legali e delle unità locali dipendenti (altri impianti produttivi e/o distributivi delle imprese) presenti nel territorio.

Sedi d'impresa

Corrisponde alla sede legale dell'impresa.

Unità locali dipendenti

Si distinguono in:

✓ **Unità locali con sede in provincia**, se la sede legale dell'impresa è localizzata nella provincia di riferimento.

✓ **Unità locale fuori provincia**, se la sede legale dell'impresa è localizzata al di fuori della provincia di riferimento. Si distingue la **prima unità locale con sede fuori provincia** dalle **altre unità locali** (successive alla prima) **con sede fuori provincia**.

Impresa attiva

Un'impresa per essere considerata attiva non deve essere inattiva o cessata o sospesa o liquidata o fallita o con Procedure concorsuali aperte.

Addetti alle Unità locali totali

Per le unità locali attive al 31 dicembre vengono calcolati gli addetti (dipendenti e/o indipendenti) presenti nel territorio. Il dato addetti viene calcolato a partire dalla fornitura dati INPS (provvisori) del trimestre precedente

Impresa artigiana

Sedi d'impresa o unità locali alle quali sono associati i dati di iscrizione all'Albo Artigiani come sede artigiana.

Impresa femminile

Per "impresa femminile" si intende l'insieme delle imprese in cui la partecipazione di donne risulta complessivamente superiore al 50% mediando tra le quote di partecipazione al capitale sociale e le cariche amministrative attribuite.

Impresa giovanile

Per "impresa giovanile" si intende l'insieme delle imprese in cui la partecipazione al capitale sociale e/o alle cariche amministrative di persone al di sotto dei 35 anni risulta complessivamente superiore al 50%.

Impresa straniera

Per "impresa straniera" si intende l'insieme delle imprese in cui la partecipazione di persone nate all'estero risulta complessivamente superiore al 50% mediando tra le quote di partecipazione al capitale sociale e le cariche amministrative attribuite.

Addetti d'impresa

Si considerano gli addetti complessivi di impresa. L'informazione sugli addetti di impresa si configura come parametro dimensionale d'impresa e non ha alcun riferimento con il livello di occupazione nel territorio. Il dato addetti viene calcolato, per la maggior parte, a partire dalla fornitura dati INPS (provvisori) del trimestre precedente.

Indice di specializzazione

Indice di specializzazione ISP = $\frac{ADD^*(S)}{ADD^*(T)}$ / $\left[\frac{ADD\ REG(S)}{ADD\ REG(T)} \right]$
dove ADD (S) = addetti settore. ADD (T) = addetti totali

* Addetti del Comune o della Provincia a seconda se vogliamo calcolare l'indice di specializzazione del Comune o della Provincia rispetto alla Regione. L'indice misura la dissomiglianza fra quota comunale (o provinciale) e quota regionale degli addetti di un determinato settore economico.

ISP normalizzato = $(ISP-1)/ISP+1$

L'indice di specializzazione normalizzato è compreso tra -1 e +1. Più il valore si avvicina:

- ad 1, e maggiore è la specializzazione di quel settore nel Comune (o provincia) rispetto alla media regionale;
- a 0, la specializzazione è simile alla media regionale;
- a -1, assenza di specializzazione.

PROVINCIA DI BELLUNO in sintesi. Situazione al 31/12/2021

Le imprese del territorio

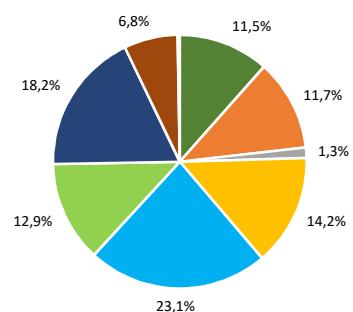
	Numero	Rispetto allo scorso anno	Rispetto a 10 anni fa	Provincia/ Regione	N° addetti alle Unità locali totali	Numero	Provincia/ Regione
Unità locali attive	18.295	184 ↑	-639 ↓	3,4%	N° addetti alle Unità locali totali	70.939	3,9%

Le caratteristiche delle imprese

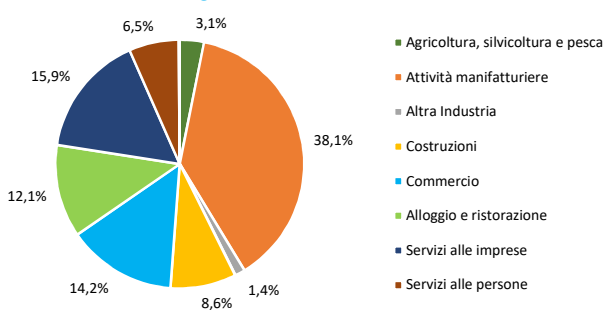
	Numero	Rispetto allo scorso anno	Rispetto a 10 anni fa	N° addetti d'impresa	Numero	% sul totale addetti
Sedi d'impresa attive	13.825	77 ↑	-1.183 ↓	N° addetti d'impresa	59.352	
di cui:	Numero	% sul totale imprese		di cui:	Numero	% sul totale addetti
Artigiane	4.666	33,8		Artigiane	12.074	20,3
Femminili	2.934	21,2		Femminili	7.462	12,6
Giovanili	1.137	8,2		Giovanili	1.968	3,3
Straniere	1.166	8,4		Straniere	2.249	3,8
Unità locali dipendenti	4.470	107 ↑	544 ↑			

Le specializzazioni del territorio


Peso % dei settori nelle unità locali totali



Peso % dei settori negli addetti alle unità locali totali



Indice di specializzazione



Fonte: elab. Ufficio Studi e Statistica CCAA Treviso - Belluno su dati Infocamere



PROVINCIA DI BELLUNO. Unità locali attive per tipologia e relativi addetti. Situazione al 31/12/2021

SETTORI	SEDI d'impresa	UNITA' LOCALI DIPENDENTI				UL totali	ADDETTI alle UL totali	% ADDETTI SETTORE SU TOT. ADDETTI
		UL con sede in provincia	1a. UL con sede fuori provincia	Altre UL con sede fuori provincia	TOTALE			
Agricoltura, silvicoltura e pesca	1.955	90	60	6	156	2.111	2.228	3,1
Attività manifatturiere	1.550	410	135	39	584	2.134	27.054	38,1
10-11 Alimentari e bevande	148	58	12	-	70	218	1.044	1,5
13 al 15 Sistema moda	79	10	5	-	15	94	518	0,7
16 e 31 Legno arredo	390	81	11	-	92	482	1.370	1,9
24 al 30 metalmeccanica	413	114	55	25	194	607	8.415	11,9
Altro manifatturiero	520	147	52	14	213	733	15.707	22,1
Altra Industria	89	84	55	17	156	245	958	1,4
Costruzioni	2.260	261	71	8	340	2.600	6.086	8,6
Commercio	2.959	728	403	134	1.265	4.224	10.072	14,2
Commercio e riparazione auto e moto	311	74	32	6	112	423	1.223	1,7
Commercio all'ingrosso	905	95	89	14	198	1.103	2.407	3,4
Commercio al dettaglio	1.743	559	282	114	955	2.698	6.442	9,1
Alloggio e ristorazione	1.707	423	182	40	645	2.352	8.553	12,1
55 Alloggio	482	133	105	19	257	739	2.906	4,1
56 Attività dei servizi di ristorazione	1.225	290	77	21	388	1.613	5.647	8,0
Servizi alle imprese	2.384	422	260	260	942	3.326	11.299	15,9
H Trasporto e magazzinaggio	313	102	43	121	266	579	2.257	3,2
J Servizi di informazione e comunicazione	213	31	22	4	57	270	624	0,9
K Attività finanziarie e assicurative	320	76	54	98	228	548	1.346	1,9
L Attività immobiliari	665	46	29	1	76	741	634	0,9
M Attività professionali, scientifiche e tecniche	475	98	62	22	182	657	1.270	1,8
N Noleggio, agenzie di viaggio, servizi di supporto alle impr	398	69	50	14	133	531	5.168	7,3
Servizi alle persone	914	248	71	16	335	1.249	4.601	6,5
O Amministrazione pubblica e difesa; assicurazione sociale	-	-	-	-	-	-	-	-
P Istruzione	72	45	14	3	62	134	456	0,6
Q Sanità e assistenza sociale	69	69	26	6	101	170	2.512	3,5
R Attività artistiche, sportive, di intrattenimento e divertimen	149	38	18	6	62	211	327	0,5
S Altre attività di servizi	624	96	13	1	110	734	1.306	1,8
T Attività di famiglie e convivenze come datori di lavoro per	-	-	-	-	-	-	-	-
Non classificate	7	16	16	15	47	54	88	0,1
TOTALE	13.825	2.682	1.253	535	4.470	18.295	70.939	100,0

Fonte: elab. Ufficio Studi e Statistica CCIAA Treviso - Belluno su dati Infocamere

PROVINCIA DI BELLUNO. Unità locali attive per tipologia. Situazione al 31/12/2021 e confronto trimestrale ed annuale

SETTORI	SEDI					UNITA' LOCALI DIPENDENTI					UNITA' LOCALI TOTALI				
	dic-21	Var. ass.				dic-21	Var. ass.				dic-21	Var. ass.			
		dic 21/ sett 21	dic 20/ sett 20	dic 21/ dic 20	dic 20/ dic 19		dic 21/ sett 21	dic 20/ sett 20	dic 21/ dic 20	dic 20/ dic 19		dic 21/ sett 21	dic 20/ sett 20	dic 21/ dic 20	dic 20/ dic 19
Agricoltura, silvicoltura e pesca	1.955	-11	-4	5	-8	156	-4	3	2	10	2.111	-15	-1	7	2
Attività manifatturiere	1.550	-10	-15	-34	-39	584	4	-2	4	14	2.134	-6	-17	-30	-25
10-11 Alimentari e bevande	148	1	-3	5	-5	70	3	-1	9	-	218	4	-4	14	-5
13 al 15 Sistema moda	79	-3	-2	3	-1	15	-2	-1	-3	-2	94	-5	-3	-	-3
16 e 31 Legno arredo	390	-4	-1	-7	-3	92	2	-1	3	4	482	-2	-2	-4	1
24 al 30 metalmeccanica	413	-	-8	-8	-27	194	2	3	7	9	607	2	-5	-1	-18
Altro manifatturiero	520	-4	-1	-27	-3	213	-1	-2	-12	3	733	-5	-3	-39	-
Altra Industria	89	-3	-	-1	-3	156	3	3	19	8	245	-	3	18	5
Costruzioni	2.260	-27	-9	16	-29	340	-	8	5	6	2.600	-27	-1	21	-23
Commercio	2.959	-13	-22	2	-102	1.265	3	4	8	17	4.224	-10	-18	10	-85
Commercio e riparazione auto e moto	311	2	-1	3	-7	112	-1	1	2	4	423	1	-	5	-3
Commercio all'ingrosso	905	1	-8	-7	-26	198	-	4	-1	1	1.103	1	-4	-8	-25
Commercio al dettaglio	1.743	-16	-13	6	-69	955	4	-1	7	12	2.698	-12	-14	13	-57
Alloggio e ristorazione	1.707	-2	-9	19	-31	645	8	7	27	26	2.352	6	-2	46	-5
55 Alloggio	482	1	-6	17	-12	257	4	4	8	19	739	5	-2	25	7
56 Attività dei servizi di ristorazione	1.225	-3	-3	2	-19	388	4	3	19	7	1.613	1	-	21	-12
Servizi alle imprese	2.384	1	8	71	25	942	-2	3	27	19	3.326	-1	11	98	44
H Trasporto e magazzinaggio	313	-4	-3	-4	-15	266	2	-1	5	5	579	-2	-4	1	-10
J Servizi di informazione e comunicazione	213	3	-	5	2	57	-1	-	-	1	270	2	-	5	3
K Attività finanziarie e assicurative	320	-4	4	11	6	228	-2	-	-4	-	548	-6	4	7	6
L Attività immobiliari	665	5	5	16	30	76	-1	3	7	9	741	4	8	23	39
M Attività professionali, scientifiche e tecniche	475	-7	1	22	-5	182	-	3	9	8	657	-7	4	31	3
N Noleggio, ag. viaggio, serv. supporto imprese	398	8	1	21	7	133	-	-2	10	-4	531	8	-1	31	3
Servizi alle persone	914	-8	-3	-4	-7	335	9	-2	-	-7	1.249	1	-5	-4	-14
O Amm. pubblica e difesa; assic. sociale obbligatoria	-	-	-	-	-	-	-	-	-	-	-	-	-	-	-
P Istruzione	72	-1	-1	4	-1	62	-	1	-3	5	134	-1	-	1	4
Q Sanità e assistenza sociale	69	-	1	1	-2	101	5	-6	4	-14	170	5	-5	5	-16
R Att. artistiche, sportive, intrattenim./divert.	149	-1	-2	3	-	62	1	1	-4	-2	211	-	-1	-1	-2
S Altre attività di servizi	624	-6	-1	-12	-4	110	3	2	3	4	734	-3	1	-9	-
T Att. famiglie e convivenze come datori di lavoro	-	-	-	-	-	-	-	-	-	-	-	-	-	-	-
Non classificate	7	5	2	3	-	47	11	2	15	-2	54	16	4	18	-2
TOTALE	13.825	-68	-52	77	-194	4.470	32	26	107	91	18.295	-36	-26	184	-103

Fonte: elab. Ufficio Studi e Statistica CCIAA Treviso - Belluno su dati Infocamere



PROVINCIA DI BELLUNO. Unità locali attive per tipologia. Situazione al 31/12/2021 e confronto decennale

SETTORI	SEDI			UNITA' LOCALI DIPENDENTI			UNITA' LOCALI TOTALI		
	dic-11	dic-21	Var. ass.	dic-11	dic-21	Var. ass.	dic-11	dic-21	Var. ass.
Agricoltura, silvicoltura e pesca	1.952	1.955	3	107	156	49	2.059	2.111	52
Attività manifatturiere	1.924	1.550	-374	531	584	53	2.455	2.134	-321
10-11 Alimentari e bevande	146	148	2	38	70	32	184	218	34
13 al 15 Sistema moda	102	79	-23	16	15	-1	118	94	-24
16 e 31 Legno arredo	458	390	-68	78	92	14	536	482	-54
24 al 30 metalmeccanica	606	413	-193	199	194	-5	805	607	-198
Altro manifatturiero	612	520	-92	200	213	13	812	733	-79
Altra Industria	79	89	10	86	156	70	165	245	80
Costruzioni	2.709	2.260	-449	314	340	26	3.023	2.600	-423
Commercio	3.542	2.959	-583	1.217	1.265	48	4.759	4.224	-535
Commercio e riparazione auto e moto	363	311	-52	75	112	37	438	423	-15
Commercio all'ingrosso	1.031	905	-126	191	198	7	1.222	1.103	-119
Commercio al dettaglio	2.148	1.743	-405	951	955	4	3.099	2.698	-401
Alloggio e ristorazione	1.762	1.707	-55	474	645	171	2.236	2.352	116
55 Alloggio	468	482	14	173	257	84	641	739	98
56 Attività dei servizi di ristorazione	1.294	1.225	-69	301	388	87	1.595	1.613	18
Servizi alle imprese	2.171	2.384	213	814	942	128	2.985	3.326	341
H Trasporto e magazzinaggio	392	313	-79	216	266	50	608	579	-29
J Servizi di informazione e comunicazione	234	213	-21	53	57	4	287	270	-17
K Attività finanziarie e assicurative	291	320	29	254	228	-26	545	548	3
L Attività immobiliari	529	665	136	49	76	27	578	741	163
M Attività professionali, scientifiche e tecniche	417	475	58	134	182	48	551	657	106
N Noleggio, ag. viaggio, serv. supporto imprese	308	398	90	108	133	25	416	531	115
Servizi alle persone	862	914	52	282	335	53	1.144	1.249	105
O Amm. pubblica e difesa; assic. sociale obbligatoria	-	-	-	-	-	-	-	-	-
P Istruzione	51	72	21	55	62	7	106	134	28
Q Sanità e assistenza sociale	43	69	26	68	101	33	111	170	59
R Att. artistiche, sportive, intrattenim./divert.	129	149	20	71	62	-9	200	211	11
S Altre attività di servizi	639	624	-15	88	110	22	727	734	7
T Att. famiglie e convivenze come datori di lavoro	-	-	-	-	-	-	-	-	-
Non classificate	7	7	-	101	47	-54	108	54	-54
TOTALE	15.008	13.825	-1.183	3.926	4.470	544	18.934	18.295	-639

Fonte: elab. Ufficio Studi e Statistica CCIAA Treviso - Belluno su dati Infocamere



PROVINCIA DI BELLUNO. Imprese artigiane e non artigiane attive e relativi addetti d'impresa per settori economici. Situazione al 31/12/2021

SETTORI	ARTIGIANE		NON ARTIGIANE		TOTALE		% artigiane su totale	
	Sedi	Addetti d'impresa	Sedi	Addetti d'impresa	Sedi	Addetti d'impresa	Sedi	Addetti d'impresa
Agricoltura, silvicoltura e pesca	149	320	1.806	2.115	1.955	2.435	7,6	13,1
Attività manifatturiere	1.112	3.979	443	19.622	1.550	23.608	71,7	16,9
10-11 Alimentari e bevande	111	569	38	612	148	1.177	75,0	48,3
13 al 15 Sistema moda	52	129	27	404	79	533	65,8	24,2
16 e 31 Legno arredo	353	1.028	38	238	390	1.262	90,5	81,5
24 al 30 metalmeccanica	259	1.089	155	4.190	413	5.302	62,7	20,5
Altro manifatturiero	337	1.164	185	14.178	520	15.334	64,8	7,6
Altra Industria	11	55	78	584	89	639	12,4	8,6
Costruzioni	1.917	4.029	344	1.874	2.260	5.906	84,8	68,2
Commercio	280	934	2.678	7.335	2.959	8.275	9,5	11,3
Commercio e riparazione auto e moto	220	749	90	628	311	1.382	70,7	54,2
Commercio all'ingrosso	10	32	895	1.681	905	1.713	1,1	1,9
Commercio al dettaglio	50	153	1.693	5.026	1.743	5.180	2,9	3,0
Alloggio e ristorazione	117	473	1.591	7.210	1.707	7.682	6,9	6,2
55 Alloggio	-	-	482	2.471	482	2.471	-	-
56 Attività dei servizi di ristorazione	117	473	1.109	4.739	1.225	5.211	9,6	9,1
Servizi alle imprese	491	1.083	1.894	5.673	2.384	6.760	20,6	16,0
H Trasporto e magazzinaggio	206	530	109	1.190	313	1.720	65,8	30,8
J Servizi di informazione e comunicazione	47	81	166	465	213	546	22,1	14,8
K Attività finanziarie e assicurative	-	-	320	591	320	591	-	-
L Attività immobiliari	-	-	665	958	665	958	-	-
M Attività professionali, scientifiche e tecniche	78	129	397	1.381	475	1.510	16,4	8,5
N Noleggio, ag. viaggio, serv. supporto imprese	160	343	237	1.088	398	1.435	40,2	23,9
Servizi alle persone	583	1.201	331	2.838	914	4.039	63,8	29,7
O Amm. pubblica e difesa; assic. sociale obbligatoria	-	-	-	-	-	-	-	-
P Istruzione	7	11	65	399	72	410	9,7	2,7
Q Sanità e assistenza sociale	6	14	63	2.034	69	2.048	8,7	0,7
R Att. artistiche, sportive, intrattenim./divert.	23	36	126	249	149	285	15,4	12,6
S Altre attività di servizi	547	1.140	77	156	624	1.296	87,7	88,0
T Att. famiglie e convivenze come datori di lavoro	-	-	-	-	-	-	-	-
Non classificate	6	-	7	8	13	8	85,7	-
TOTALE	4.666	12.074	9.172	47.259	13.825	59.352	33,8	20,3

Fonte: elab. Ufficio Studi e Statistica CCIAA Treviso - Belluno su dati Infocamere



PROVINCIA DI BELLUNO. Imprese femminili, giovanili e straniere attive e relativi addetti d'impresa per settori economici. Situazione al 31/12/2021

SETTORI	FEMMINILE				GIOVANILE				STRANIERA			
	Sedi	Addetti d'impresa	% sul totale		Sedi	Addetti d'impresa	% sul totale		Sedi	Addetti d'impresa	% sul totale	
			Sedi	Addetti d'impresa			Sedi	Addetti d'impresa			Sedi	Addetti d'impresa
Agricoltura, silvicoltura e pesca	461	378	23,6	15,5	238	258	12,2	10,6	87	138	4,5	5,7
Attività manifatturiere	201	943	13,0	4,0	86	288	5,5	1,2	90	287	5,8	1,2
10-11 Alimentari e bevande	27	129	18,2	11,0	8	22	5,4	1,9	5	11	3,4	0,9
13 al 15 Sistema moda	42	92	53,2	17,3	11	16	13,9	3,0	12	18	15,2	3,4
16 e 31 Legno arredo	16	89	4,1	7,1	21	40	5,4	3,2	13	22	3,3	1,7
24 al 30 metalmeccanica	40	191	9,7	3,6	14	52	3,4	1,0	26	82	6,3	1,5
Altro manifatturiero	76	442	14,6	2,9	32	158	6,2	1,0	34	154	6,5	1,0
Altra industria	6	31	6,7	4,9	1	1	1,1	0,2	4	6	4,5	0,9
Costruzioni	57	280	2,5	4,7	165	245	7,3	4,1	276	499	12,2	8,4
Commercio	765	1.621	25,9	19,6	195	280	6,6	3,4	342	518	11,6	6,3
Commercio e riparazione auto e moto	10	64	3,2	4,6	19	26	6,1	1,9	15	28	4,8	2,0
Commercio all'ingrosso	110	231	12,2	13,5	56	63	6,2	3,7	59	71	6,5	4,1
Commercio al dettaglio	645	1.326	37,0	25,6	120	191	6,9	3,7	268	419	15,4	8,1
Alloggio e ristorazione	576	2.058	33,7	26,8	171	589	10,0	7,7	143	460	8,4	6,0
55 Alloggio	174	729	36,1	29,5	32	80	6,6	3,2	16	43	3,3	1,7
56 Attività dei servizi di ristorazione	402	1.329	32,8	25,5	139	509	11,3	9,8	127	417	10,4	8,0
Servizi alle imprese	428	679	18,0	10,0	190	182	8,0	2,7	145	209	6,1	3,1
H Trasporto e magazzinaggio	14	29	4,5	1,7	8	16	2,6	0,9	25	63	8,0	3,7
J Servizi di informazione e comunicazione	34	51	16,0	9,3	13	9	6,1	1,6	17	13	8,0	2,4
K Attività finanziarie e assicurative	63	63	19,7	10,7	50	45	15,6	7,6	13	13	4,1	2,2
L Attività immobiliari	150	201	22,6	21,0	23	16	3,5	1,7	19	15	2,9	1,6
M Attività professionali, scientifiche e tecniche	79	116	16,6	7,7	42	42	8,8	2,8	20	24	4,2	1,6
N Noleggio, ag. viaggio, serv. supporto imprese	88	219	22,1	15,3	54	54	13,6	3,8	51	81	12,8	5,6
Servizi alle persone	437	1.472	47,8	36,4	90	125	9,8	3,1	79	132	8,6	3,3
O Amm. pubblica e difesa; assic. sociale obbligatoria	-	-	-	-	-	-	-	-	-	-	-	-
P Istruzione	15	38	20,8	9,3	8	8	11,1	2,0	3	3	4,2	0,7
Q Sanità e assistenza sociale	17	699	24,6	34,1	5	19	7,2	0,9	1	2	1,4	0,1
R Att. artistiche, sportive, intrattenim./divert.	27	50	18,1	17,5	13	9	8,7	3,2	6	2	4,0	0,7
S Altre attività di servizi	378	685	60,6	52,9	64	89	10,3	6,9	69	125	11,1	9,6
T Att. famiglie e convivenze come datori di lavoro	-	-	-	-	-	-	-	-	-	-	-	-
Non classificate	3	-	42,9	-	1	-	14,3	-	-	-	-	-
TOTALE	2.934	7.462	21,2	12,6	1.137	1.968	8,2	3,3	1.166	2.249	8,4	3,8

Fonte: elab. Ufficio Studi e Statistica CCIAA Treviso - Belluno su dati Infocamere

Comune di AGORDO in sintesi. Situazione al 31/12/2021

Le imprese del territorio

	Numero	Rispetto allo scorso anno	Rispetto a 10 anni fa	Comune/ Provincia	N° addetti alle Unità locali totali	Numero	Comune/ Provincia
Unità locali attive	365	-2 ↓	-37 ↓	2,0%	5.568	7,8%	

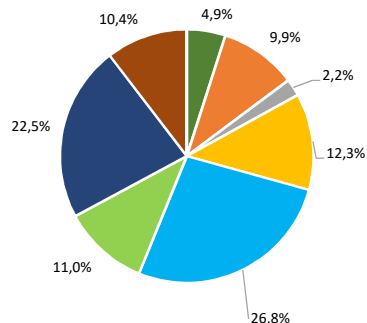
Le caratteristiche delle imprese

	Numero	Rispetto allo scorso anno	Rispetto a 10 anni fa	N° addetti d'impresa	Numero	% sul totale addetti
Sedi d'impresa attive	236	3 ↑	-43 ↓	9.228		
di cui:	Numero	% sul totale imprese		di cui:	Numero	% sul totale addetti
<i>Artigiane</i>	73	30,9		<i>Artigiane</i>	273	3,0
<i>Femminili</i>	73	30,9		<i>Femminili</i>	235	2,5
<i>Giovanili</i>	21	8,9		<i>Giovanili</i>	22	0,2
<i>Straniere</i>	15	6,4		<i>Straniere</i>	25	0,3

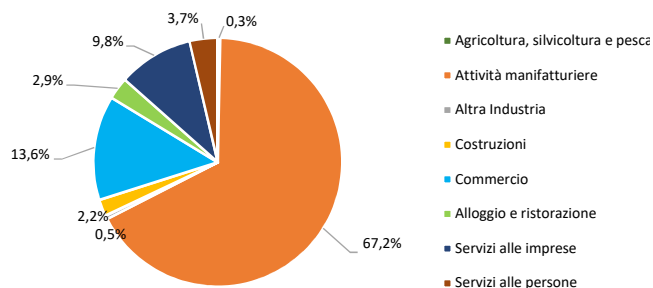
Unità locali dipendenti	129	-5 ↓	6 ↑
--------------------------------	-----	------	-----

Le specializzazioni del territorio

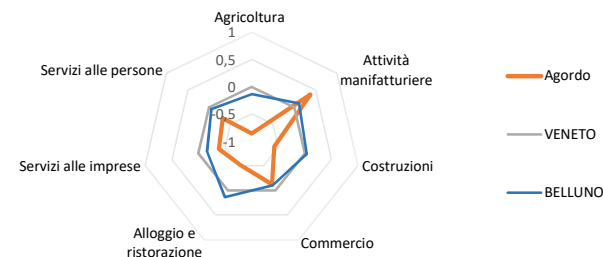
Peso % dei settori nelle unità locali totali



Peso % dei settori negli addetti alle unità locali totali



Indice di specializzazione



Fonte: elab. Ufficio Studi e Statistica CCIAA Treviso - Belluno su dati Infocamere



Comune di AGORDO. Unità locali attive per tipologia e relativi addetti. Situazione al 31/12/2021

SETTORI	SEDI d'impresa	UNITA' LOCALI DIPENDENTI				UL totali	ADDETTI alle UL totali	% ADDETTI SETTORE SU TOT. ADDETTI
		UL con sede in provincia	1a. UL con sede fuori provincia	Altre UL con sede fuori provincia	TOTALE			
Agricoltura, silvicoltura e pesca	17	1	-	-	1	18	18	0,3
Attività manifatturiere	23	11	2	-	13	36	3.739	67,2
10-11 Alimentari e bevande	3	2	-	-	2	5	11	0,2
13 al 15 Sistema moda	-	-	-	-	-	-	-	-
16 e 31 Legno arredo	5	2	-	-	2	7	12	0,2
24 al 30 metalmeccanica	3	1	1	-	2	5	27	0,5
Altro manifatturiero	12	6	1	-	7	19	3.689	66,3
Altra Industria	1	3	1	3	7	8	26	0,5
Costruzioni	35	10	-	-	10	45	120	2,2
Commercio	56	35	3	4	42	98	756	13,6
Commercio e riparazione auto e moto	5	5	-	-	5	10	35	0,6
Commercio all'ingrosso	10	3	2	-	5	15	538	9,7
Commercio al dettaglio	41	27	1	4	32	73	183	3,3
Alloggio e ristorazione	31	7	1	1	9	40	160	2,9
55 Alloggio	6	1	1	-	2	8	24	0,4
56 Attività dei servizi di ristorazione	25	6	-	1	7	32	136	2,4
Servizi alle imprese	52	20	7	3	30	82	545	9,8
H Trasporto e magazzinaggio	2	2	2	-	4	6	50	0,9
J Servizi di informazione e comunicazione	4	-	1	-	1	5	13	0,2
K Attività finanziarie e assicurative	17	5	3	1	9	26	79	1,4
L Attività immobiliari	10	3	1	-	4	14	15	0,3
M Attività professionali, scientifiche e tecniche	8	5	-	2	7	15	12	0,2
N Noleggio, agenzie di viaggio, servizi di supporto alle imprese	11	5	-	-	5	16	376	6,8
Servizi alle persone	21	10	6	1	17	38	204	3,7
O Amministrazione pubblica e difesa; assicurazione sociale obbligatoria	-	-	-	-	-	-	-	-
P Istruzione	1	2	1	-	3	4	14	0,3
Q Sanità e assistenza sociale	2	5	4	-	9	11	143	2,6
R Attività artistiche, sportive, di intrattenimento e divertimento	4	-	-	1	1	5	4	0,1
S Altre attività di servizi	14	3	1	-	4	18	43	0,8
T Attività di famiglie e convivenze come datori di lavoro per personale domestico; pr	-	-	-	-	-	-	-	-
Non classificate	-	-	-	-	-	-	-	-
TOTALE	236	97	20	12	129	365	5.568	100,0

Fonte: elab. Ufficio Studi e Statistica CCAA Treviso - Belluno su dati Infocamere

Comune di AGORDO. Unità locali attive per tipologia. Situazione al 31/12/2021 e confronto trimestrale ed annuale

SETTORI	SEDI					UNITA' LOCALI DIPENDENTI					UNITA' LOCALI TOTALI				
	dic-21	Var. ass.				dic-21	Var. ass.				dic-21	Var. ass.			
		dic 21/ sett 21	dic 20/ sett 20	dic 21/ dic 20	dic 20/ dic 19		dic 21/ sett 21	dic 20/ sett 20	dic 21/ dic 20	dic 20/ dic 19		dic 21/ sett 21	dic 20/ sett 20	dic 21/ dic 20	dic 20/ dic 19
Agricoltura, silvicoltura e pesca	17	-	-	-	-1	1	-	-	-	-	18	-	-	-	-1
Attività manifatturiere	23	1	-	2	-	13	-1	-1	-2	-	36	-	-1	-	-
10-11 Alimentari e bevande	3	1	-	1	1	2	-	-	-	-	5	1	-	1	1
13 al 15 Sistema moda	-	-	-	-	-	-	-	-	-	-	-	-	-	-	-
16 e 31 Legno arredo	5	-	-	-	-1	2	-	-	-	-	7	-	-	-	-1
24 al 30 metalmeccanica	3	-	-	-	-	2	-	-	-	-1	5	-	-	-	-1
Altro manifatturiero	12	-	-	1	-	7	-1	-1	-2	1	19	-1	-1	-1	1
Altra Industria	1	-	-	-	-	7	-	1	-	1	8	-	1	-	1
Costruzioni	35	-1	-	-	1	10	-	-	-1	2	45	-1	-	-1	3
Commercio	56	-1	-	-1	-3	42	-1	-	-	2	98	-2	-	-1	-1
Commercio e riparazione auto e moto	5	-	-1	1	-1	5	-	-	-	-	10	-	-1	1	-1
Commercio all'ingrosso	10	-	-	1	-2	5	-1	1	-2	-2	15	-1	1	-1	-4
Commercio al dettaglio	41	-1	1	-3	-	32	-	-1	2	4	73	-1	-	-1	4
Alloggio e ristorazione	31	2	-	1	-2	9	-2	-	-4	-	40	-	-	-3	-2
55 Alloggio	6	1	-	1	-	2	-	-	-	-	8	1	-	1	-
56 Attività dei servizi di ristorazione	25	1	-	-	-2	7	-2	-	-4	-	32	-1	-	-4	-2
Servizi alle imprese	52	-	-	1	-1	30	1	-	1	-	82	1	-	2	-1
H Trasporto e magazzinaggio	2	-	-	-	-	4	-	-	-	-	6	-	-	-	-
J Servizi di informazione e comunicazione	4	-	-	1	-	1	-	-	-	-	5	-	-	1	-
K Attività finanziarie e assicurative	17	-1	-	-1	1	9	1	-	1	-	26	-	-	-	1
L Attività immobiliari	10	-	-	1	-3	4	-	-	-	-	14	-	-	1	-3
M Attività professionali, scientifiche e tecniche	8	-	-	-1	1	7	-	-	-	-	15	-	-	-1	1
N Noleggio, ag. viaggio, serv. supporto imprese	11	1	-	1	-	5	-	-	-	-	16	1	-	1	-
Servizi alle persone	21	-	1	-	-	17	1	-1	1	-2	38	1	-	1	-2
O Amm. pubblica e difesa; assic. sociale obbligatoria	-	-	-	-	-	-	-	-	-	-	-	-	-	-	-
P Istruzione	1	-	-	-	-	3	-	-	-	-	4	-	-	-	-
Q Sanità e assistenza sociale	2	-	-	-	-	9	1	-1	1	-2	11	1	-1	1	-2
R Att. artistiche, sportive, intrattenim./divert.	4	-	-	-	-	1	-	-	-	-	5	-	-	-	-
S Altre attività di servizi	14	-	1	-	-	4	-	-	-	-	18	-	1	-	-
T Att. famiglie e convivenze come datori di lavoro	-	-	-	-	-	-	-	-	-	-	-	-	-	-	-
Non classificate	-	-	-	-	-	-	-	-	-	-	-	-	-	-	-
TOTALE	236	1	1	3	-6	129	-2	-1	-5	3	365	-1	-	-2	-3

Fonte: elab. Ufficio Studi e Statistica CCIAA Treviso - Belluno su dati Infocamere



Comune di AGORDO. Unità locali attive per tipologia. Situazione al 31/12/2021 e confronto decennale

SETTORI	SEDI			UNITA' LOCALI DIPENDENTI			UNITA' LOCALI TOTALI		
	dic-11	dic-21	Var. ass.	dic-11	dic-21	Var. ass.	dic-11	dic-21	Var. ass.
Agricoltura, silvicoltura e pesca	21	17	-4	-	1	1	21	18	-3
Attività manifatturiere	26	23	-3	23	13	-10	49	36	-13
10-11 Alimentari e bevande	1	3	2	2	2	-	3	5	2
13 al 15 Sistema moda	1	-	-1	-	-	-	1	-	-1
16 e 31 Legno arredo	6	5	-1	4	2	-2	10	7	-3
24 al 30 metalmeccanica	5	3	-2	6	2	-4	11	5	-6
Altro manifatturiero	13	12	-1	11	7	-4	24	19	-5
Altra Industria	2	1	-1	3	7	4	5	8	3
Costruzioni	49	35	-14	8	10	2	57	45	-12
Commercio	75	56	-19	37	42	5	112	98	-14
Commercio e riparazione auto e moto	5	5	-	3	5	2	8	10	2
Commercio all'ingrosso	16	10	-6	3	5	2	19	15	-4
Commercio al dettaglio	54	41	-13	31	32	1	85	73	-12
Alloggio e ristorazione	32	31	-1	11	9	-2	43	40	-3
55 Alloggio	3	6	3	1	2	1	4	8	4
56 Attività dei servizi di ristorazione	29	25	-4	10	7	-3	39	32	-7
Servizi alle imprese	49	52	3	24	30	6	73	82	9
H Trasporto e magazzinaggio	2	2	-	2	4	2	4	6	2
J Servizi di informazione e comunicazione	2	4	2	1	1	-	3	5	2
K Attività finanziarie e assicurative	17	17	-	10	9	-1	27	26	-1
L Attività immobiliari	12	10	-2	2	4	2	14	14	-
M Attività professionali, scientifiche e tecniche	8	8	-	8	7	-1	16	15	-1
N Noleggio, ag. viaggio, serv. supporto imprese	8	11	3	1	5	4	9	16	7
Servizi alle persone	25	21	-4	15	17	2	40	38	-2
O Amm. pubblica e difesa; assic. sociale obbligatoria	-	-	-	-	-	-	-	-	-
P Istruzione	1	1	-	2	3	1	3	4	1
Q Sanità e assistenza sociale	1	2	1	6	9	3	7	11	4
R Att. artistiche, sportive, intrattenim./divert.	8	4	-4	2	1	-1	10	5	-5
S Altre attività di servizi	15	14	-1	5	4	-1	20	18	-2
T Att. famiglie e convivenze come datori di lavoro	-	-	-	-	-	-	-	-	-
Non classificate	-	-	-	2	-	-2	2	-	-2
TOTALE	279	236	-43	123	129	6	402	365	-37

Fonte: elab. Ufficio Studi e Statistica CCIAA Treviso - Belluno su dati Infocamere



Comune di AGORDO. Imprese artigiane e non artigiane attive e relativi addetti d'impresa per settori economici. Situazione al 31/12/2021

SETTORI	ARTIGIANE		NON ARTIGIANE		TOTALE		% artigiane su totale	
	Sedi	Addetti d'impresa	Sedi	Addetti d'impresa	Sedi	Addetti d'impresa	Sedi	Addetti d'impresa
Agricoltura, silvicoltura e pesca	1	13	16	6	17	19	5,9	68,4
Attività manifatturiere	15	58	8	8.192	23	8.250	65,2	0,7
10-11 Alimentari e bevande	2	2	1	9	3	11	66,7	18,2
13 al 15 Sistema moda	-	-	-	-	-	-	-	-
16 e 31 Legno arredo	5	12	-	-	5	12	100,0	100,0
24 al 30 metalmeccanica	2	9	1	10	3	19	66,7	47,4
Altro manifatturiero	6	35	6	8.173	12	8.208	50,0	0,4
Altra Industria	-	-	1	-	1	-	-	-
Costruzioni	31	92	4	17	35	109	88,6	84,4
Commercio	5	39	51	113	56	152	8,9	25,7
Commercio e riparazione auto e moto	5	39	-	-	5	39	100,0	100,0
Commercio all'ingrosso	-	-	10	14	10	14	-	-
Commercio al dettaglio	-	-	41	99	41	99	-	-
Alloggio e ristorazione	4	17	27	96	31	113	12,9	15,0
55 Alloggio	-	-	6	16	6	16	-	-
56 Attività dei servizi di ristorazione	4	17	21	80	25	97	16,0	17,5
Servizi alle imprese	5	13	47	418	52	431	9,6	3,0
H Trasporto e magazzinaggio	1	9	1	2	2	11	50,0	81,8
J Servizi di informazione e comunicazione	-	-	4	3	4	3	-	-
K Attività finanziarie e assicurative	-	-	17	23	17	23	-	-
L Attività immobiliari	-	-	10	11	10	11	-	-
M Attività professionali, scientifiche e tecniche	2	2	6	8	8	10	25,0	20,0
N Noleggio, ag. viaggio, serv. supporto imprese	2	2	9	371	11	373	18,2	0,5
Servizi alle persone	12	41	9	113	21	154	57,1	26,6
O Amm. pubblica e difesa; assic. sociale obbligatoria	-	-	-	-	-	-	-	-
P Istruzione	-	-	1	10	1	10	-	-
Q Sanità e assistenza sociale	-	-	2	92	2	92	-	-
R Att. artistiche, sportive, intrattenim./divert.	1	1	3	5	4	6	25,0	16,7
S Altre attività di servizi	11	40	3	6	14	46	78,6	87,0
T Att. famiglie e convivenze come datori di lavoro	-	-	-	-	-	-	-	-
Non classificate	-	-	-	-	-	-	-	-
TOTALE	73	273	163	8.955	236	9.228	30,9	3,0

Fonte: elab. Ufficio Studi e Statistica CCIAA Treviso - Belluno su dati Infocamere



Comune di AGORDO. Imprese femminili, giovanili e straniere attive e relativi addetti d'impresa per settori economici. Situazione al 31/12/2021

SETTORI	FEMMINILE				GIOVANILE				STRANIERA			
	Sedi	Addetti d'impresa	% sul totale		Sedi	Addetti d'impresa	% sul totale		Sedi	Addetti d'impresa	% sul totale	
			Sedi	Addetti d'impresa			Sedi	Addetti d'impresa			Sedi	Addetti d'impresa
Agricoltura, silvicoltura e pesca	8	3	47,1	15,8	1	-	5,9	-	1	-	5,9	-
Attività manifatturiere	5	18	21,7	0,2	-	-	-	-	-	-	-	-
10-11 Alimentari e bevande	1	-	33,3	-	-	-	-	-	-	-	-	-
13 al 15 Sistema moda	-	-	-	-	-	-	-	-	-	-	-	-
16 e 31 Legno arredo	-	-	-	-	-	-	-	-	-	-	-	-
24 al 30 metalmeccanica	1	5	33,3	26,3	-	-	-	-	-	-	-	-
Altro manifatturiero	3	13	25,0	0,2	-	-	-	-	-	-	-	-
Altra Industria	-	-	-	-	-	-	-	-	-	-	-	-
Costruzioni	1	3	2,9	2,8	3	2	8,6	1,8	1	1	2,9	0,9
Commercio	25	48	44,6	31,6	6	5	10,7	3,3	4	7	7,1	4,6
Commercio e riparazione auto e moto	-	-	-	-	1	1	20,0	2,6	-	-	-	-
Commercio all'ingrosso	1	1	10,0	7,1	1	1	10,0	7,1	1	1	10,0	7,1
Commercio al dettaglio	24	47	58,5	47,5	4	3	9,8	3,0	3	6	7,3	6,1
Alloggio e ristorazione	13	36	41,9	31,9	4	9	12,9	8,0	2	6	6,5	5,3
55 Alloggio	2	4	33,3	25,0	1	4	16,7	25,0	1	4	16,7	25,0
56 Attività dei servizi di ristorazione	11	32	44,0	33,0	3	5	12,0	5,2	1	2	4,0	2,1
Servizi alle imprese	11	9	21,2	2,1	6	5	11,5	1,2	7	11	13,5	2,6
H Trasporto e magazzinaggio	-	-	-	-	-	-	-	-	-	-	-	-
J Servizi di informazione e comunicazione	1	-	25,0	-	-	-	-	-	1	-	25,0	-
K Attività finanziarie e assicurative	5	4	29,4	17,4	2	2	11,8	8,7	2	2	11,8	8,7
L Attività immobiliari	4	4	40,0	36,4	-	-	-	-	2	4	20,0	36,4
M Attività professionali, scientifiche e tecniche	1	1	12,5	10,0	1	1	12,5	10,0	-	-	-	-
N Noleggio, ag. viaggio, serv. supporto imprese	-	-	-	-	3	2	27,3	0,5	2	5	18,2	1,3
Servizi alle persone	10	118	47,6	76,6	1	1	4,8	0,6	-	-	-	-
O Amm. pubblica e difesa; assic. sociale obbligatoria	-	-	-	-	-	-	-	-	-	-	-	-
P Istruzione	-	-	-	-	-	-	-	-	-	-	-	-
Q Sanità e assistenza sociale	1	86	50,0	93,5	-	-	-	-	-	-	-	-
R Att. artistiche, sportive, intrattenim./divert.	-	-	-	-	-	-	-	-	-	-	-	-
S Altre attività di servizi	9	32	64,3	69,6	1	1	7,1	2,2	-	-	-	-
T Att. famiglie e convivenze come datori di lavoro	-	-	-	-	-	-	-	-	-	-	-	-
Non classificate	-	-	-	-	-	-	-	-	-	-	-	-
TOTALE	73	235	30,9	2,5	21	22	8,9	0,2	15	25	6,4	0,3

Fonte: elab. Ufficio Studi e Statistica CCIAA Treviso - Belluno su dati Infocamere

Comune di **ALANO DI PIAVE** in sintesi. Situazione al 31/12/2021

Le imprese del territorio

	Numero	Rispetto allo scorso anno	Rispetto a 10 anni fa	Comune/ Provincia	N° addetti alle Unità locali totali	Numero	Comune/ Provincia
Unità locali attive	214	1 ↑	-26 ↓	1,2%	610	0,9%	

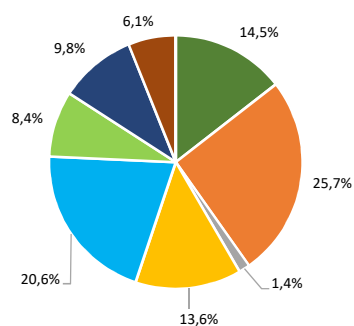
Le caratteristiche delle imprese

	Numero	Rispetto allo scorso anno	Rispetto a 10 anni fa	N° addetti d'impresa	Numero	% sul totale addetti
Sedi d'impresa attive	174	-3 ↓	-28 ↓	599		
di cui:	Numero	% sul totale imprese		di cui:	Numero	% sul totale addetti
<i>Artigiane</i>	65	37,4		<i>Artigiane</i>	229	38,2
<i>Femminili</i>	40	23,0		<i>Femminili</i>	64	10,7
<i>Giovanili</i>	19	10,9		<i>Giovanili</i>	45	7,5
<i>Straniere</i>	31	17,8		<i>Straniere</i>	74	12,4

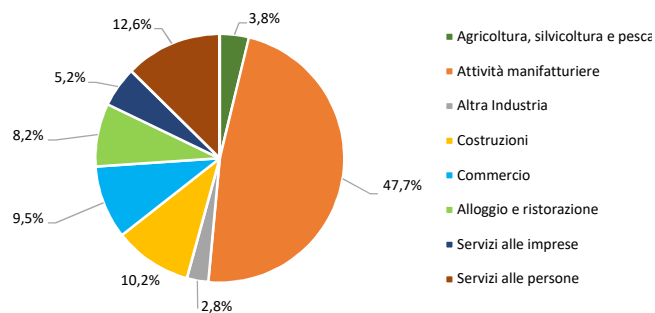
Unità locali dipendenti	40	4 ↑	2 ↑
--------------------------------	----	-----	-----

Le specializzazioni del territorio

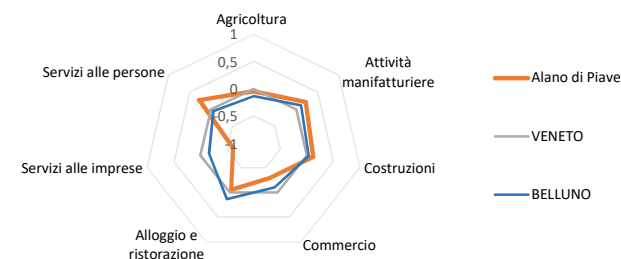
Peso % dei settori nelle unità locali totali



Peso % dei settori negli addetti alle unità locali totali



Indice di specializzazione



Fonte: elab. Ufficio Studi e Statistica CCAA Treviso - Belluno su dati Infocamere



Comune di ALANO DI PIAVE. Unità locali attive per tipologia e relativi addetti. Situazione al 31/12/2021

SETTORI	SEDI d'impresa	UNITA' LOCALI DIPENDENTI				UL totali	ADDETTI alle UL totali	% ADDETTI SETTORE SU TOT. ADDETTI
		UL con sede in provincia	1a. UL con sede fuori provincia	Altre UL con sede fuori provincia	TOTALE			
Agricoltura, silvicoltura e pesca	27	1	3	-	4	31	23	3,8
Attività manifatturiere	38	7	9	1	17	55	291	47,7
10-11 Alimentari e bevande	2	2	-	-	2	4	7	1,1
13 al 15 Sistema moda	4	-	-	-	-	4	9	1,5
16 e 31 Legno arredo	5	-	-	-	-	5	35	5,7
24 al 30 metalmeccanica	9	1	5	1	7	16	95	15,6
Altro manifatturiero	18	4	4	-	8	26	145	23,8
Altra Industria	1	1	1	-	2	3	17	2,8
Costruzioni	26	1	2	-	3	29	62	10,2
Commercio	39	1	3	1	5	44	58	9,5
Commercio e riparazione auto e moto	1	-	2	1	3	4	1	0,2
Commercio all'ingrosso	10	-	1	-	1	11	21	3,4
Commercio al dettaglio	28	1	-	-	1	29	36	5,9
Alloggio e ristorazione	15	1	2	-	3	18	50	8,2
55 Alloggio	5	-	-	-	-	5	12	2,0
56 Attività dei servizi di ristorazione	10	1	2	-	3	13	38	6,2
Servizi alle imprese	16	2	-	3	5	21	32	5,2
H Trasporto e magazzinaggio	3	-	-	2	2	5	16	2,6
J Servizi di informazione e comunicazione	-	-	-	-	-	-	-	-
K Attività finanziarie e assicurative	2	-	-	1	1	3	8	1,3
L Attività immobiliari	5	2	-	-	2	7	4	0,7
M Attività professionali, scientifiche e tecniche	2	-	-	-	-	2	1	0,2
N Noleggio, agenzie di viaggio, servizi di supporto alle imprese	4	-	-	-	-	4	3	0,5
Servizi alle persone	12	1	-	-	1	13	77	12,6
O Amministrazione pubblica e difesa; assicurazione sociale obbligatoria	-	-	-	-	-	-	-	-
P Istruzione	-	1	-	-	1	1	-	-
Q Sanità e assistenza sociale	3	-	-	-	-	3	69	11,3
R Attività artistiche, sportive, di intrattenimento e divertimento	2	-	-	-	-	2	1	0,2
S Altre attività di servizi	7	-	-	-	-	7	7	1,1
T Attività di famiglie e convivenze come datori di lavoro per personale domestico; pr	-	-	-	-	-	-	-	-
Non classificate	-	-	-	-	-	-	-	-
TOTALE	174	15	20	5	40	214	610	100,0

Fonte: elab. Ufficio Studi e Statistica CCIAA Treviso - Belluno su dati Infocamere

Comune di ALANO DI PIAVE. Unità locali attive per tipologia. Situazione al 31/12/2021 e confronto trimestrale ed annuale

SETTORI	SEDI					UNITA' LOCALI DIPENDENTI					UNITA' LOCALI TOTALI				
	dic-21	Var. ass.				dic-21	Var. ass.				dic-21	Var. ass.			
		dic 21/ sett 21	dic 20/ sett 20	dic 21/ dic 20	dic 20/ dic 19		dic 21/ sett 21	dic 20/ sett 20	dic 21/ dic 20	dic 20/ dic 19		dic 21/ sett 21	dic 20/ sett 20	dic 21/ dic 20	dic 20/ dic 19
Agricoltura, silvicoltura e pesca	27	-	-	-1	-	4	-	-	-	-1	31	-	-	-1	-1
Attività manifatturiere	38	-	-1	-2	-3	17	1	-	3	1	55	1	-1	1	-2
10-11 Alimentari e bevande	2	-	-	-	-	2	-	-	-	-	4	-	-	-	-
13 al 15 Sistema moda	4	-	-1	-	-1	-	-	-	-	-	4	-	-1	-	-1
16 e 31 Legno arredo	5	-	-	-	-	-	-	-	-	-	5	-	-	-	-
24 al 30 metalmeccanica	9	-	-1	1	-1	7	1	-	2	1	16	1	-1	3	-
Altro manifatturiero	18	-	1	-3	-1	8	-	-	1	-	26	-	1	-2	-1
Altra Industria	1	-	-	-	-	2	-	-	-	-	3	-	-	-	-
Costruzioni	26	-	-	-1	-2	3	1	1	1	2	29	1	1	-	-
Commercio	39	-	-1	-2	-6	5	-	1	-	1	44	-	-	-2	-5
Commercio e riparazione auto e moto	1	-	-	-	-1	3	-	-	-	1	4	-	-	-	-
Commercio all'ingrosso	10	-	-1	-	-1	1	-	-	-	-1	11	-	-1	-	-2
Commercio al dettaglio	28	-	-	-2	-4	1	-	1	-	1	29	-	1	-2	-3
Alloggio e ristorazione	15	-	-2	-	-4	3	-	-1	-	-1	18	-	-3	-	-5
55 Alloggio	5	-	-	-	-	-	-	-	-	-	5	-	-	-	-
56 Attività dei servizi di ristorazione	10	-	-2	-	-4	3	-	-1	-	-1	13	-	-3	-	-5
Servizi alle imprese	16	-	-1	2	1	5	-	1	-	-	21	-	-	2	1
H Trasporto e magazzinaggio	3	-	-	1	-	2	-	-	-	-	5	-	-	1	-
J Servizi di informazione e comunicazione	-	-	-	-	-	-	-	-	-	-	-	-	-	-	-
K Attività finanziarie e assicurative	2	-	-	-	-	1	-	-	-	-	3	-	-	-	-
L Attività immobiliari	5	-	-	1	1	2	-	1	-	1	7	-	1	1	2
M Attività professionali, scientifiche e tecniche	2	-	-	-	1	-	-	-	-	-1	2	-	-	-	-
N Noleggio, ag. viaggio, serv. supporto imprese	4	-	-1	-	-1	-	-	-	-	-	4	-	-1	-	-1
Servizi alle persone	12	-	-	1	-	1	-	-	-	-1	13	-	-	1	-1
O Amm. pubblica e difesa; assic. sociale obbligatoria	-	-	-	-	-	-	-	-	-	-	-	-	-	-	-
P Istruzione	-	-	-	-	-	1	-	-	-	-	1	-	-	-	-
Q Sanità e assistenza sociale	3	-	-	1	-	-	-	-	-	-	3	-	-	1	-
R Att. artistiche, sportive, intrattenim./divert.	2	-	-	-	-	-	-	-	-	-	2	-	-	-	-
S Altre attività di servizi	7	-	-	-	-	-	-	-	-	-1	7	-	-	-	-1
T Att. famiglie e convivenze come datori di lavoro	-	-	-	-	-	-	-	-	-	-	-	-	-	-	-
Non classificate	-	-	-	-	-	-	-	-	-	-	-	-	-	-	-
TOTALE	174	-	-5	-3	-14	40	2	2	4	1	214	2	-3	1	-13

Fonte: elab. Ufficio Studi e Statistica CCIAA Treviso - Belluno su dati Infocamere



Comune di ALANO DI PIAVE. Unità locali attive per tipologia. Situazione al 31/12/2021 e confronto decennale

SETTORI	SEDI			UNITA' LOCALI DIPENDENTI			UNITA' LOCALI TOTALI		
	dic-11	dic-21	Var. ass.	dic-11	dic-21	Var. ass.	dic-11	dic-21	Var. ass.
Agricoltura, silvicoltura e pesca	33	27	-6	5	4	-1	38	31	-7
Attività manifatturiere	43	38	-5	11	17	6	54	55	1
10-11 Alimentari e bevande	2	2	-	1	2	1	3	4	1
13 al 15 Sistema moda	5	4	-1	-	-	-	5	4	-1
16 e 31 Legno arredo	5	5	-	1	-	-1	6	5	-1
24 al 30 metalmeccanica	11	9	-2	4	7	3	15	16	1
Altro manifatturiero	20	18	-2	5	8	3	25	26	1
Altra Industria	1	1	-	2	2	-	3	3	-
Costruzioni	30	26	-4	-	3	3	30	29	-1
Commercio	57	39	-18	8	5	-3	65	44	-21
Commercio e riparazione auto e moto	2	1	-1	-	3	3	2	4	2
Commercio all'ingrosso	13	10	-3	2	1	-1	15	11	-4
Commercio al dettaglio	42	28	-14	6	1	-5	48	29	-19
Alloggio e ristorazione	20	15	-5	3	3	-	23	18	-5
55 Alloggio	4	5	1	-	-	-	4	5	1
56 Attività dei servizi di ristorazione	16	10	-6	3	3	-	19	13	-6
Servizi alle imprese	10	16	6	5	5	-	15	21	6
H Trasporto e magazzinaggio	2	3	1	2	2	-	4	5	1
J Servizi di informazione e comunicazione	-	-	-	-	-	-	-	-	-
K Attività finanziarie e assicurative	2	2	-	3	1	-2	5	3	-2
L Attività immobiliari	3	5	2	-	2	2	3	7	4
M Attività professionali, scientifiche e tecniche	1	2	1	-	-	-	1	2	1
N Noleggio, ag. viaggio, serv. supporto imprese	2	4	2	-	-	-	2	4	2
Servizi alle persone	8	12	4	2	1	-1	10	13	3
O Amm. pubblica e difesa; assic. sociale obbligatoria	-	-	-	-	-	-	-	-	-
P Istruzione	-	-	-	2	1	-1	2	1	-1
Q Sanità e assistenza sociale	1	3	2	-	-	-	1	3	2
R Att. artistiche, sportive, intrattenim./divert.	1	2	1	-	-	-	1	2	1
S Altre attività di servizi	6	7	1	-	-	-	6	7	1
T Att. famiglie e convivenze come datori di lavoro	-	-	-	-	-	-	-	-	-
Non classificate	-	-	-	2	-	-2	2	-	-2
TOTALE	202	174	-28	38	40	2	240	214	-26

Fonte: elab. Ufficio Studi e Statistica CCIAA Treviso - Belluno su dati Infocamere



Comune di ALANO DI PIAVE. Imprese artigiane e non artigiane attive e relativi addetti d'impresa per settori economici. Situazione al 31/12/2021

SETTORI	ARTIGIANE		NON ARTIGIANE		TOTALE		% artigiane su totale	
	Sedi	Addetti d'impresa	Sedi	Addetti d'impresa	Sedi	Addetti d'impresa	Sedi	Addetti d'impresa
Agricoltura, silvicoltura e pesca	1	1	26	22	27	23	3,7	4,3
Attività manifatturiere	25	132	12	122	38	258	65,8	51,2
10-11 Alimentari e bevande	2	7	-	-	2	7	100,0	100,0
13 al 15 Sistema moda	2	3	2	6	4	9	50,0	33,3
16 e 31 Legno arredo	5	35	-	-	5	35	100,0	100,0
24 al 30 metalmeccanica	3	10	6	78	9	90	33,3	11,1
Altro manifatturiero	13	77	4	38	18	117	72,2	65,8
Altra Industria	1	17	-	-	1	17	100,0	100,0
Costruzioni	24	51	2	11	26	62	92,3	82,3
Commercio	-	-	39	59	39	59	-	-
Commercio e riparazione auto e moto	-	-	1	1	1	1	-	-
Commercio all'ingrosso	-	-	10	20	10	20	-	-
Commercio al dettaglio	-	-	28	38	28	38	-	-
Alloggio e ristorazione	2	4	13	46	15	50	13,3	8,0
55 Alloggio	-	-	5	12	5	12	-	-
56 Attività dei servizi di ristorazione	2	4	8	34	10	38	20,0	10,5
Servizi alle imprese	4	16	12	36	16	52	25,0	30,8
H Trasporto e magazzinaggio	2	13	1	-	3	13	66,7	100,0
J Servizi di informazione e comunicazione	-	-	-	-	-	-	-	-
K Attività finanziarie e assicurative	-	-	2	2	2	2	-	-
L Attività immobiliari	-	-	5	5	5	5	-	-
M Attività professionali, scientifiche e tecniche	-	-	2	1	2	1	-	-
N Noleggio, ag. viaggio, serv. supporto imprese	2	3	2	28	4	31	50,0	9,7
Servizi alle persone	8	8	4	70	12	78	66,7	10,3
O Amm. pubblica e difesa; assic. sociale obbligatoria	-	-	-	-	-	-	-	-
P Istruzione	-	-	-	-	-	-	-	-
Q Sanità e assistenza sociale	-	-	3	69	3	69	-	-
R Att. artistiche, sportive, intrattenim./divert.	1	1	1	1	2	2	50,0	50,0
S Altre attività di servizi	7	7	-	-	7	7	100,0	100,0
T Att. famiglie e convivenze come datori di lavoro	-	-	-	-	-	-	-	-
Non classificate	-	-	-	-	-	-	-	-
TOTALE	65	229	108	366	174	599	37,4	38,2

Fonte: elab. Ufficio Studi e Statistica CCIAA Treviso - Belluno su dati Infocamere



Comune di ALANO DI PIAVE. Imprese femminili, giovanili e straniere attive e relativi addetti d'impresa per settori economici. Situazione al 31/12/2021

SETTORI	FEMMINILE				GIOVANILE				STRANIERA			
	Sedi	Addetti d'impresa	% sul totale		Sedi	Addetti d'impresa	% sul totale		Sedi	Addetti d'impresa	% sul totale	
			Sedi	Addetti d'impresa			Sedi	Addetti d'impresa			Sedi	Addetti d'impresa
Agricoltura, silvicoltura e pesca	13	7	48,1	30,4	3	-	11,1	-	1	-	3,7	-
Attività manifatturiere	8	38	21,1	14,7	6	25	15,8	9,7	10	51	26,3	19,8
10-11 Alimentari e bevande	1	3	50,0	42,9	-	-	-	-	-	-	-	-
13 al 15 Sistema moda	2	2	50,0	22,2	1	2	25,0	22,2	1	1	25,0	11,1
16 e 31 Legno arredo	1	18	20,0	51,4	-	-	-	-	1	3	20,0	8,6
24 al 30 metalmeccanica	1	5	11,1	5,6	1	-	11,1	-	2	4	22,2	4,4
Altro manifatturiero	3	10	16,7	8,5	4	23	22,2	19,7	6	43	33,3	36,8
Altra Industria	-	-	-	-	-	-	-	-	-	-	-	-
Costruzioni	-	-	-	-	3	3	11,5	4,8	5	5	19,2	8,1
Commercio	5	7	12,8	11,9	-	-	-	-	10	12	25,6	20,3
Commercio e riparazione auto e moto	-	-	-	-	-	-	-	-	-	-	-	-
Commercio all'ingrosso	1	1	10,0	5,0	-	-	-	-	1	1	10,0	5,0
Commercio al dettaglio	4	6	14,3	15,8	-	-	-	-	9	11	32,1	28,9
Alloggio e ristorazione	4	6	26,7	12,0	1	2	6,7	4,0	3	5	20,0	10,0
55 Alloggio	1	-	20,0	-	-	-	-	-	1	-	20,0	-
56 Attività dei servizi di ristorazione	3	6	30,0	15,8	1	2	10,0	5,3	2	5	20,0	13,2
Servizi alle imprese	5	1	31,3	1,9	3	3	18,8	5,8	2	1	12,5	1,9
H Trasporto e magazzinaggio	1	-	33,3	-	-	-	-	-	-	-	-	-
J Servizi di informazione e comunicazione	-	-	-	-	-	-	-	-	-	-	-	-
K Attività finanziarie e assicurative	-	-	-	-	-	-	-	-	-	-	-	-
L Attività immobiliari	3	1	60,0	20,0	2	1	40,0	20,0	1	1	20,0	20,0
M Attività professionali, scientifiche e tecniche	-	-	-	-	-	-	-	-	-	-	-	-
N Noleggio, ag. viaggio, serv. supporto imprese	1	-	25,0	-	1	2	25,0	6,5	1	-	25,0	-
Servizi alle persone	5	5	41,7	6,4	3	12	25,0	15,4	-	-	-	-
O Amm. pubblica e difesa; assic. sociale obbligatoria	-	-	-	-	-	-	-	-	-	-	-	-
P Istruzione	-	-	-	-	-	-	-	-	-	-	-	-
Q Sanità' e assistenza sociale	-	-	-	-	1	10	33,3	14,5	-	-	-	-
R Att. artistiche, sportive, intrattenim./divert.	-	-	-	-	-	-	-	-	-	-	-	-
S Altre attività di servizi	5	5	71,4	71,4	2	2	28,6	28,6	-	-	-	-
T Att. famiglie e convivenze come datori di lavoro	-	-	-	-	-	-	-	-	-	-	-	-
Non classificate	-	-	-	-	-	-	-	-	-	-	-	-
TOTALE	40	64	23,0	10,7	19	45	10,9	7,5	31	74	17,8	12,4

Fonte: elab. Ufficio Studi e Statistica CCIAA Treviso - Belluno su dati Infocamere

Comune di ALLEGHE in sintesi. Situazione al 31/12/2021

Le imprese del territorio

	Numero	Rispetto allo scorso anno	Rispetto a 10 anni fa	Comune/ Provincia	N° addetti alle Unità locali totali	Numero	Comune/ Provincia
Unità locali attive	184	6 ↑	-2 ↓	1,0%	427	0,6%	

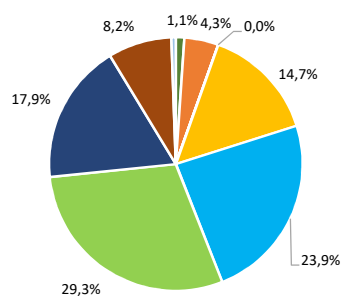
Le caratteristiche delle imprese

Sedi d'impresa attive			N° addetti d'impresa			
	Numero	Rispetto allo scorso anno	Rispetto a 10 anni fa		Numero	% sul totale addetti
Sedi d'impresa attive	124	2 ↑	-9 ↓	N° addetti d'impresa	401	
di cui:	Numero	% sul totale imprese		di cui:	Numero	% sul totale addetti
<i>Artigiane</i>	37	29,8		<i>Artigiane</i>	93	23,2
<i>Femminili</i>	31	25,0		<i>Femminili</i>	54	13,5
<i>Giovanili</i>	7	5,6		<i>Giovanili</i>	10	2,5
<i>Straniere</i>	6	4,8		<i>Straniere</i>	16	4,0

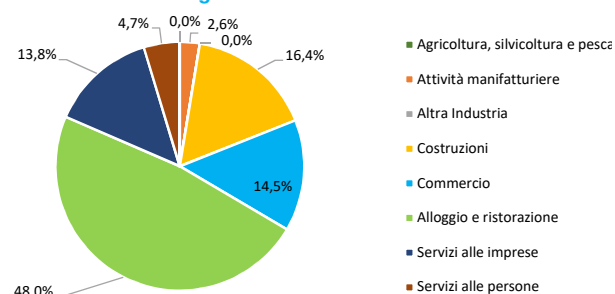
Unità locali dipendenti	60	4 ↑	7 ↑
--------------------------------	----	-----	-----

Le specializzazioni del territorio

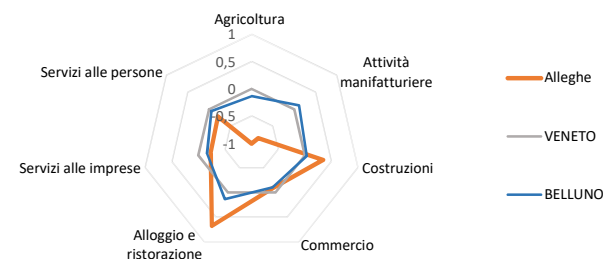
Peso % dei settori nelle unità locali totali



Peso % dei settori negli addetti alle unità locali totali



Indice di specializzazione





Comune di ALLEGHE. Unità locali attive per tipologia e relativi addetti. Situazione al 31/12/2021

SETTORI	SEDI d'impresa	UNITA' LOCALI DIPENDENTI				UL totali	ADDETTI alle UL totali	% ADDETTI SETTORE SU TOT. ADDETTI
		UL con sede in provincia	1a. UL con sede fuori provincia	Altre UL con sede fuori provincia	TOTALE			
Agricoltura, silvicoltura e pesca	2	-	-	-	-	2	-	-
Attività manifatturiere	6	1	1	-	2	8	11	2,6
10-11 Alimentari e bevande	1	-	1	-	1	2	3	0,7
13 al 15 Sistema moda	-	-	-	-	-	-	-	-
16 e 31 Legno arredo	2	1	-	-	1	3	4	0,9
24 al 30 metalmeccanica	3	-	-	-	-	3	4	0,9
Altro manifatturiero	-	-	-	-	-	-	-	-
Altra Industria	-	-	-	-	-	-	-	-
Costruzioni	25	1	1	-	2	27	70	16,4
Commercio	27	14	2	1	17	44	62	14,5
Commercio e riparazione auto e moto	3	1	-	-	1	4	3	0,7
Commercio all'ingrosso	4	-	-	-	-	4	5	1,2
Commercio al dettaglio	20	13	2	1	16	36	54	12,6
Alloggio e ristorazione	36	15	3	-	18	54	205	48,0
55 Alloggio	18	7	1	-	8	26	105	24,6
56 Attività dei servizi di ristorazione	18	8	2	-	10	28	100	23,4
Servizi alle imprese	19	8	1	5	14	33	59	13,8
H Trasporto e magazzinaggio	3	-	-	2	2	5	26	6,1
J Servizi di informazione e comunicazione	-	-	-	-	-	-	-	-
K Attività finanziarie e assicurative	3	3	-	2	5	8	8	1,9
L Attività immobiliari	4	2	-	-	2	6	13	3,0
M Attività professionali, scientifiche e tecniche	5	2	-	-	2	7	8	1,9
N Noleggio, agenzie di viaggio, servizi di supporto alle imprese	4	1	1	1	3	7	4	0,9
Servizi alle persone	9	5	-	1	6	15	20	4,7
O Amministrazione pubblica e difesa; assicurazione sociale obbligatoria	-	-	-	-	-	-	-	-
P Istruzione	1	-	-	-	-	1	2	0,5
Q Sanità e assistenza sociale	-	1	-	1	2	2	4	0,9
R Attività artistiche, sportive, di intrattenimento e divertimento	2	2	-	-	2	4	5	1,2
S Altre attività di servizi	6	2	-	-	2	8	9	2,1
T Attività di famiglie e convivenze come datori di lavoro per personale domestico; pr	-	-	-	-	-	-	-	-
Non classificate	-	1	-	-	1	1	-	-
TOTALE	124	45	8	7	60	184	427	100,0

Fonte: elab. Ufficio Studi e Statistica CCIAA Treviso - Belluno su dati Infocamere



Comune di ALLEGHE. Unità locali attive per tipologia. Situazione al 31/12/2021 e confronto trimestrale ed annuale

SETTORI	SEDI					UNITA' LOCALI DIPENDENTI					UNITA' LOCALI TOTALI				
	dic-21	Var. ass.				dic-21	Var. ass.				dic-21	Var. ass.			
		dic 21/ sett 21	dic 20/ sett 20	dic 21/ dic 20	dic 20/ dic 19		dic 21/ sett 21	dic 20/ sett 20	dic 21/ dic 20	dic 20/ dic 19		dic 21/ sett 21	dic 20/ sett 20	dic 21/ dic 20	dic 20/ dic 19
Agricoltura, silvicoltura e pesca	2	-	-	-	-	-	-	-	-	-2	2	-	-	-	-2
Attività manifatturiere	6	-	-	-1	-	2	-	-	-	-	8	-	-	-1	-
10-11 Alimentari e bevande	1	-	-	-	-	1	-	-	-	-	2	-	-	-	-
13 al 15 Sistema moda	-	-	-	-	-	-	-	-	-	-	-	-	-	-	-
16 e 31 Legno arredo	2	-	-	-1	-	1	-	-	-	-	3	-	-	-1	-
24 al 30 metalmeccanica	3	-	-	-	-	-	-	-	-	-	3	-	-	-	-
Altro manifatturiero	-	-	-	-	-	-	-	-	-	-	-	-	-	-	-
Altra Industria	-	-	-	-	-	-	-	-	-	-	-	-	-	-	-
Costruzioni	25	-	1	2	1	2	-	-	-	-	27	-	1	2	1
Commercio	27	-1	-1	-1	-	17	-	-	-	-1	44	-1	-1	-1	-1
Commercio e riparazione auto e moto	3	-	-	-	-	1	-	-	-	-	4	-	-	-	-
Commercio all'ingrosso	4	-	-	-	-	-	-	-	-	-	4	-	-	-	-
Commercio al dettaglio	20	-1	-1	-1	-	16	-	-	-	-1	36	-1	-1	-1	-1
Alloggio e ristorazione	36	-	-	-	-2	18	1	-	1	-	54	1	-	1	-2
55 Alloggio	18	-	-	-	-4	8	-	-	-	-	26	-	-	-	-4
56 Attività dei servizi di ristorazione	18	-	-	-	2	10	1	-	1	-	28	1	-	1	2
Servizi alle imprese	19	1	-	3	1	14	1	-	2	-3	33	2	-	5	-2
H Trasporto e magazzinaggio	3	-	-	-	-	2	-	-	-	-	5	-	-	-	-
J Servizi di informazione e comunicazione	-	-	-	-	-	-	-	-	-	-	-	-	-	-	-
K Attività finanziarie e assicurative	3	-	-	2	-	5	-	-	-	-	8	-	-	2	-
L Attività immobiliari	4	-	-	-1	-	2	-	-	1	-	6	-	-	-	-
M Attività professionali, scientifiche e tecniche	5	-	-	3	-	2	-	-	-	-2	7	-	-	3	-2
N Noleggio, ag. viaggio, serv. supporto imprese	4	1	-	-1	1	3	1	-	1	-1	7	2	-	-	-
Servizi alle persone	9	-	-	-	-	6	-	-	-	-	15	-	-	-	-
O Amm. pubblica e difesa; assic. sociale obbligatoria	-	-	-	-	-	-	-	-	-	-	-	-	-	-	-
P Istruzione	1	-	-	-	-	-	-	-	-	-	1	-	-	-	-
Q Sanità e assistenza sociale	-	-	-	-	-	2	-	-	-	-	2	-	-	-	-
R Att. artistiche, sportive, intrattenim./divert.	2	-	-	-	-	2	-	-	-	-	4	-	-	-	-
S Altre attività di servizi	6	-	-	-	-	2	-	-	-	-	8	-	-	-	-
T Att. famiglie e convivenze come datori di lavoro	-	-	-	-	-	-	-	-	-	-	-	-	-	-	-
Non classificate	-	-	1	-1	-	1	1	-	1	-	1	1	1	-	-
TOTALE	124	-	1	2	-	60	3	-	4	-6	184	3	1	6	-6

Fonte: elab. Ufficio Studi e Statistica CCIAA Treviso - Belluno su dati Infocamere



Comune di ALLEGHE. Unità locali attive per tipologia. Situazione al 31/12/2021 e confronto decennale

SETTORI	SEDI			UNITA' LOCALI DIPENDENTI			UNITA' LOCALI TOTALI		
	dic-11	dic-21	Var. ass.	dic-11	dic-21	Var. ass.	dic-11	dic-21	Var. ass.
Agricoltura, silvicoltura e pesca	2	2	-	2	-	-2	4	2	-2
Attività manifatturiere	8	6	-2	1	2	1	9	8	-1
10-11 Alimentari e bevande	1	1	-	-	1	1	1	2	1
13 al 15 Sistema moda	-	-	-	-	-	-	-	-	-
16 e 31 Legno arredo	3	2	-1	1	1	-	4	3	-1
24 al 30 metalmeccanica	4	3	-1	-	-	-	4	3	-1
Altro manifatturiero	-	-	-	-	-	-	-	-	-
Altra Industria	-	-	-	-	-	-	-	-	-
Costruzioni	27	25	-2	1	2	1	28	27	-1
Commercio	34	27	-7	17	17	-	51	44	-7
Commercio e riparazione auto e moto	2	3	1	-	1	1	2	4	2
Commercio all'ingrosso	4	4	-	-	-	-	4	4	-
Commercio al dettaglio	28	20	-8	17	16	-1	45	36	-9
Alloggio e ristorazione	35	36	1	14	18	4	49	54	5
55 Alloggio	19	18	-1	7	8	1	26	26	-
56 Attività dei servizi di ristorazione	16	18	2	7	10	3	23	28	5
Servizi alle imprese	13	19	6	13	14	1	26	33	7
H Trasporto e magazzinaggio	3	3	-	2	2	-	5	5	-
J Servizi di informazione e comunicazione	-	-	-	-	-	-	-	-	-
K Attività finanziarie e assicurative	-	3	3	5	5	-	5	8	3
L Attività immobiliari	5	4	-1	1	2	1	6	6	-
M Attività professionali, scientifiche e tecniche	2	5	3	2	2	-	4	7	3
N Noleggio, ag. viaggio, serv. supporto imprese	3	4	1	3	3	-	6	7	1
Servizi alle persone	14	9	-5	4	6	2	18	15	-3
O Amm. pubblica e difesa; assic. sociale obbligatoria	-	-	-	-	-	-	-	-	-
P Istruzione	1	1	-	-	-	-	1	1	-
Q Sanità e assistenza sociale	-	-	-	1	2	1	1	2	1
R Att. artistiche, sportive, intrattenim./divert.	3	2	-1	2	2	-	5	4	-1
S Altre attività di servizi	10	6	-4	1	2	1	11	8	-3
T Att. famiglie e convivenze come datori di lavoro	-	-	-	-	-	-	-	-	-
Non classificate	-	-	-	1	1	-	1	1	-
TOTALE	133	124	-9	53	60	7	186	184	-2

Fonte: elab. Ufficio Studi e Statistica CCIAA Treviso - Belluno su dati Infocamere



Comune di ALLEGHE. Imprese artigiane e non artigiane attive e relativi addetti d'impresa per settori economici. Situazione al 31/12/2021

SETTORI	ARTIGIANE		NON ARTIGIANE		TOTALE		% artigiane su totale	
	Sedi	Addetti d'impresa	Sedi	Addetti d'impresa	Sedi	Addetti d'impresa	Sedi	Addetti d'impresa
Agricoltura, silvicoltura e pesca	-	-	2	-	2	-	-	-
Attività manifatturiere	5	11	1	-	6	11	83,3	100,0
10-11 Alimentari e bevande	1	3	-	-	1	3	100,0	100,0
13 al 15 Sistema moda	-	-	-	-	-	-	-	-
16 e 31 Legno arredo	2	4	-	-	2	4	100,0	100,0
24 al 30 metalmeccanica	2	4	1	-	3	4	66,7	100,0
Altro manifatturiero	-	-	-	-	-	-	-	-
Altra Industria	-	-	-	-	-	-	-	-
Costruzioni	19	63	6	6	25	69	76,0	91,3
Commercio	3	5	24	59	27	64	11,1	7,8
Commercio e riparazione auto e moto	2	2	1	1	3	3	66,7	66,7
Commercio all'ingrosso	1	3	3	3	4	6	25,0	50,0
Commercio al dettaglio	-	-	20	55	20	55	-	-
Alloggio e ristorazione	-	-	36	200	36	200	-	-
55 Alloggio	-	-	18	107	18	107	-	-
56 Attività dei servizi di ristorazione	-	-	18	93	18	93	-	-
Servizi alle imprese	4	5	15	38	19	43	21,1	11,6
H Trasporto e magazzinaggio	2	2	1	19	3	21	66,7	9,5
J Servizi di informazione e comunicazione	-	-	-	-	-	-	-	-
K Attività finanziarie e assicurative	-	-	3	3	3	3	-	-
L Attività immobiliari	-	-	4	4	4	4	-	-
M Attività professionali, scientifiche e tecniche	-	-	5	11	5	11	-	-
N Noleggio, ag. viaggio, serv. supporto imprese	2	3	2	1	4	4	50,0	75,0
Servizi alle persone	6	9	3	5	9	14	66,7	64,3
O Amm. pubblica e difesa; assic. sociale obbligatoria	-	-	-	-	-	-	-	-
P Istruzione	-	-	1	2	1	2	-	-
Q Sanità e assistenza sociale	-	-	-	-	-	-	-	-
R Att. artistiche, sportive, intrattenim./divert.	-	-	2	3	2	3	-	-
S Altre attività di servizi	6	9	-	-	6	9	100,0	100,0
T Att. famiglie e convivenze come datori di lavoro	-	-	-	-	-	-	-	-
Non classificate	-	-	-	-	-	-	-	-
TOTALE	37	93	87	308	124	401	29,8	23,2

Fonte: elab. Ufficio Studi e Statistica CCIAA Treviso - Belluno su dati Infocamere



Comune di ALLEGHE. Imprese femminili, giovanili e straniere attive e relativi addetti d'impresa per settori economici. Situazione al 31/12/2021

SETTORI	FEMMINILE				GIOVANILE				STRANIERA			
	Sedi	Addetti d'impresa	% sul totale		Sedi	Addetti d'impresa	% sul totale		Sedi	Addetti d'impresa	% sul totale	
			Sedi	Addetti d'impresa			Sedi	Addetti d'impresa			Sedi	Addetti d'impresa
Agricoltura, silvicoltura e pesca	1	-	50,0	-	-	-	-	-	-	-	-	-
Attività manifatturiere	1	3	16,7	27,3	-	-	-	-	-	-	-	-
10-11 Alimentari e bevande	1	3	100,0	100,0	-	-	-	-	-	-	-	-
13 al 15 Sistema moda	-	-	-	-	-	-	-	-	-	-	-	-
16 e 31 Legno arredo	-	-	-	-	-	-	-	-	-	-	-	-
24 al 30 metalmeccanica	-	-	-	-	-	-	-	-	-	-	-	-
Altro manifatturiero	-	-	-	-	-	-	-	-	-	-	-	-
Altra Industria	-	-	-	-	-	-	-	-	-	-	-	-
Costruzioni	1	1	4,0	1,4	1	-	4,0	-	1	9	4,0	13,0
Commercio	7	12	25,9	18,8	-	-	-	-	3	4	11,1	6,3
Commercio e riparazione auto e moto	-	-	-	-	-	-	-	-	-	-	-	-
Commercio all'ingrosso	-	-	-	-	-	-	-	-	-	-	-	-
Commercio al dettaglio	7	12	35,0	21,8	-	-	-	-	3	4	15,0	7,3
Alloggio e ristorazione	9	25	25,0	12,5	3	7	8,3	3,5	1	2	2,8	1,0
55 Alloggio	5	14	27,8	13,1	-	-	-	-	-	-	-	-
56 Attività dei servizi di ristorazione	4	11	22,2	11,8	3	7	16,7	7,5	1	2	5,6	2,2
Servizi alle imprese	7	5	36,8	11,6	3	3	15,8	7,0	1	1	5,3	2,3
H Trasporto e magazzinaggio	-	-	-	-	-	-	-	-	1	1	33,3	4,8
J Servizi di informazione e comunicazione	-	-	-	-	-	-	-	-	-	-	-	-
K Attività finanziarie e assicurative	2	2	66,7	66,7	2	2	66,7	66,7	-	-	-	-
L Attività immobiliari	2	2	50,0	50,0	-	-	-	-	-	-	-	-
M Attività professionali, scientifiche e tecniche	2	-	40,0	-	1	1	20,0	9,1	-	-	-	-
N Noleggio, ag. viaggio, serv. supporto imprese	1	1	25,0	25,0	-	-	-	-	-	-	-	-
Servizi alle persone	5	8	55,6	57,1	-	-	-	-	-	-	-	-
O Amm. pubblica e difesa; assic. sociale obbligatoria	-	-	-	-	-	-	-	-	-	-	-	-
P Istruzione	-	-	-	-	-	-	-	-	-	-	-	-
Q Sanità e assistenza sociale	-	-	-	-	-	-	-	-	-	-	-	-
R Att. artistiche, sportive, intrattenim./divert.	-	-	-	-	-	-	-	-	-	-	-	-
S Altre attività di servizi	5	8	83,3	88,9	-	-	-	-	-	-	-	-
T Att. famiglie e convivenze come datori di lavoro	-	-	-	-	-	-	-	-	-	-	-	-
Non classificate	-	-	-	-	-	-	-	-	-	-	-	-
TOTALE	31	54	25,0	13,5	7	10	5,6	2,5	6	16	4,8	4,0

Fonte: elab. Ufficio Studi e Statistica CCIAA Treviso - Belluno su dati Infocamere

Comune di **ALPAGO** in sintesi. Situazione al 31/12/2021

Le imprese del territorio

	Numero	Rispetto allo scorso anno	Rispetto a 10 anni fa	Comune/ Provincia	N° addetti alle Unità locali totali	Numero	Comune/ Provincia
Unità locali attive	664	15 ↑	-16 ↓	3,6%		3.175	4,5%

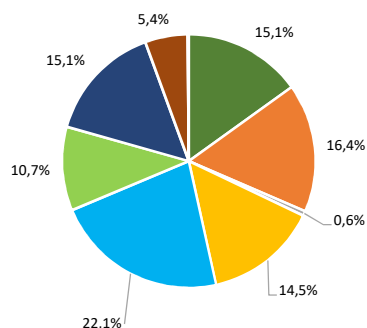
Le caratteristiche delle imprese

	Numero	Rispetto allo scorso anno	Rispetto a 10 anni fa	N° addetti d'impresa	Numero	% sul totale addetti
Sedi d'impresa attive	517	12 ↑	-39 ↓	2.760		
di cui:	Numero	% sul totale imprese		di cui:	Numero	% sul totale addetti
<i>Artigiane</i>	167	32,3		<i>Artigiane</i>	508	18,4
<i>Femminili</i>	115	22,2		<i>Femminili</i>	288	10,4
<i>Giovanili</i>	37	7,2		<i>Giovanili</i>	61	2,2
<i>Straniere</i>	50	9,7		<i>Straniere</i>	99	3,6

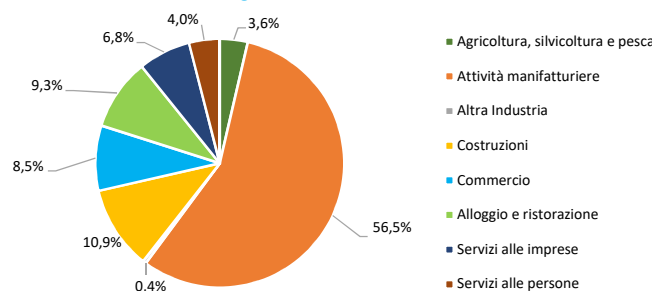
Unità locali dipendenti	147	3 ↑	23 ↑
--------------------------------	-----	-----	------

Le specializzazioni del territorio

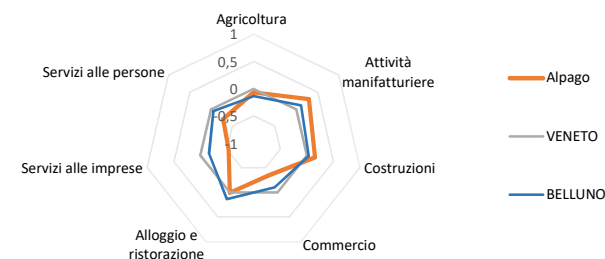
Peso % dei settori nelle unità locali totali



Peso % dei settori negli addetti alle unità locali totali



Indice di specializzazione



Fonte: elab. Ufficio Studi e Statistica CCIAA Treviso - Belluno su dati Infocamere



Comune di ALPAGO. Unità locali attive per tipologia e relativi addetti. Situazione al 31/12/2021

SETTORI	SEDI d'impresa	UNITA' LOCALI DIPENDENTI				UL totali	ADDETTI alle UL totali	% ADDETTI SETTORE SU TOT. ADDETTI
		UL con sede in provincia	1a. UL con sede fuori provincia	Altre UL con sede fuori provincia	TOTALE			
Agricoltura, silvicoltura e pesca	93	4	3	-	7	100	115	3,6
Attività manifatturiere	73	28	6	2	36	109	1.795	56,5
10-11 Alimentari e bevande	11	4	-	-	4	15	127	4,0
13 al 15 Sistema moda	6	-	-	-	-	6	62	2,0
16 e 31 Legno arredo	14	7	1	-	8	22	80	2,5
24 al 30 metalmeccanica	27	11	5	1	17	44	965	30,4
Altro manifatturiero	15	6	-	1	7	22	561	17,7
Altra Industria	4	-	-	-	-	4	13	0,4
Costruzioni	78	15	2	1	18	96	345	10,9
Commercio	115	20	9	3	32	147	269	8,5
Commercio e riparazione auto e moto	12	4	1	-	5	17	53	1,7
Commercio all'ingrosso	39	3	4	1	8	47	91	2,9
Commercio al dettaglio	64	13	4	2	19	83	125	3,9
Alloggio e ristorazione	59	7	5	-	12	71	295	9,3
55 Alloggio	9	2	-	-	2	11	59	1,9
56 Attività dei servizi di ristorazione	50	5	5	-	10	60	236	7,4
Servizi alle imprese	70	16	5	9	30	100	216	6,8
H Trasporto e magazzinaggio	13	4	1	4	9	22	102	3,2
J Servizi di informazione e comunicazione	6	2	-	-	2	8	14	0,4
K Attività finanziarie e assicurative	6	4	1	3	8	14	44	1,4
L Attività immobiliari	23	1	-	-	1	24	34	1,1
M Attività professionali, scientifiche e tecniche	15	5	2	2	9	24	12	0,4
N Noleggio, agenzie di viaggio, servizi di supporto alle imprese	7	-	1	-	1	8	10	0,3
Servizi alle persone	24	8	3	1	12	36	127	4,0
O Amministrazione pubblica e difesa; assicurazione sociale obbligatoria	-	-	-	-	-	-	-	-
P Istruzione	3	2	-	-	2	5	13	0,4
Q Sanità e assistenza sociale	2	3	1	1	5	7	79	2,5
R Attività artistiche, sportive, di intrattenimento e divertimento	1	1	1	-	2	3	3	0,1
S Altre attività di servizi	18	2	1	-	3	21	32	1,0
T Attività di famiglie e convivenze come datori di lavoro per personale domestico; pr	-	-	-	-	-	-	-	-
Non classificate	1	-	-	-	-	1	-	-
TOTALE	517	98	33	16	147	664	3.175	100,0

Fonte: elab. Ufficio Studi e Statistica CCAA Treviso - Belluno su dati Infocamere

Comune di ALPAGO. Unità locali attive per tipologia. Situazione al 31/12/2021 e confronto trimestrale ed annuale

SETTORI	SEDI					UNITA' LOCALI DIPENDENTI					UNITA' LOCALI TOTALI				
	dic-21	Var. ass.				dic-21	Var. ass.				dic-21	Var. ass.			
		dic 21/ sett 21	dic 20/ sett 20	dic 21/ dic 20	dic 20/ dic 19		dic 21/ sett 21	dic 20/ sett 20	dic 21/ dic 20	dic 20/ dic 19		dic 21/ sett 21	dic 20/ sett 20	dic 21/ dic 20	dic 20/ dic 19
Agricoltura, silvicoltura e pesca	93	-1	1	6	4	7	-1	1	-1	1	100	-2	2	5	5
Attività manifatturiere	73	-2	-	-2	-4	36	-	1	-2	-1	109	-2	1	-4	-5
10-11 Alimentari e bevande	11	-	-	-	-1	4	-	1	-	1	15	-	1	-	-
13 al 15 Sistema moda	6	-2	-	-2	-	-	-	-	-	-	6	-2	-	-2	-
16 e 31 Legno arredo	14	-	-	-	-	8	-	1	-	1	22	-	1	-	1
24 al 30 metalmeccanica	27	-	-	-1	-2	17	-	-1	1	-1	44	-	-1	-	-3
Altro manifatturiero	15	-	-	1	-1	7	-	-	-3	-2	22	-	-	-2	-3
Altra Industria	4	-	-	-	-	-	-	-	-	-	4	-	-	-	-
Costruzioni	78	-1	-	3	-3	18	-	-	2	-1	96	-1	-	5	-4
Commercio	115	-1	-1	1	-	32	-	-3	6	1	147	-1	-4	7	1
Commercio e riparazione auto e moto	12	-	-	-1	-	5	-	-	2	-	17	-	-	1	-
Commercio all'ingrosso	39	1	-	3	-	8	-	-	-1	2	47	1	-	2	2
Commercio al dettaglio	64	-2	-1	-1	-	19	-	-3	5	-1	83	-2	-4	4	-1
Alloggio e ristorazione	59	-1	-1	1	-2	12	-	-	-1	1	71	-1	-1	-	-1
55 Alloggio	9	1	-1	1	-3	2	-	-	-	-	11	1	-1	1	-3
56 Attività dei servizi di ristorazione	50	-2	-	-	1	10	-	-	-1	1	60	-2	-	-1	2
Servizi alle imprese	70	-	-	1	2	30	-1	1	-2	3	100	-1	1	-1	5
H Trasporto e magazzinaggio	13	1	-	1	-	9	-	-	-	1	22	1	-	1	1
J Servizi di informazione e comunicazione	6	-	-	1	-	2	-	-	-	-	8	-	-	1	-
K Attività finanziarie e assicurative	6	-	-	1	2	8	-1	1	-1	1	14	-1	1	-	3
L Attività immobiliari	23	-	1	-1	1	1	-	-	-	-	24	-	1	-1	1
M Attività professionali, scientifiche e tecniche	15	-1	-	-	-	9	-	-	-	1	24	-1	-	-	1
N Noleggio, ag. viaggio, serv. supporto imprese	7	-	-1	-1	-1	1	-	-	-1	-	8	-	-1	-2	-1
Servizi alle persone	24	-	-	1	-	12	1	-1	1	-2	36	1	-1	2	-2
O Amm. pubblica e difesa; assic. sociale obbligatoria	-	-	-	-	-	-	-	-	-	-	-	-	-	-	-
P Istruzione	3	-	-	-	-	2	-	-	-	-	5	-	-	-	-
Q Sanità e assistenza sociale	2	-	-	-	-1	5	1	-1	1	-2	7	1	-1	1	-3
R Att. artistiche, sportive, intrattenim./divert.	1	-	-	-	-	2	-	-	-	-	3	-	-	-	-
S Altre attività di servizi	18	-	-	1	1	3	-	-	-	-	21	-	-	1	1
T Att. famiglie e convivenze come datori di lavoro	-	-	-	-	-	-	-	-	-	-	-	-	-	-	-
Non classificate	1	1	-	1	-	-	-1	-	-	-	1	-	-	1	-
TOTALE	517	-5	-1	12	-3	147	-2	-1	3	2	664	-7	-2	15	-1

Fonte: elab. Ufficio Studi e Statistica CCIAA Treviso - Belluno su dati Infocamere



Comune di ALPAGO. Unità locali attive per tipologia. Situazione al 31/12/2021 e confronto decennale

SETTORI	SEDI			UNITA' LOCALI DIPENDENTI			UNITA' LOCALI TOTALI		
	dic-11	dic-21	Var. ass.	dic-11	dic-21	Var. ass.	dic-11	dic-21	Var. ass.
Agricoltura, silvicoltura e pesca	76	93	17	7	7	-	83	100	17
Attività manifatturiere	96	73	-23	29	36	7	125	109	-16
10-11 Alimentari e bevande	8	11	3	2	4	2	10	15	5
13 al 15 Sistema moda	9	6	-3	1	-	-1	10	6	-4
16 e 31 Legno arredo	13	14	1	7	8	1	20	22	2
24 al 30 metalmeccanica	41	27	-14	9	17	8	50	44	-6
Altro manifatturiero	25	15	-10	10	7	-3	35	22	-13
Altra Industria	3	4	1	-	-	-	3	4	1
Costruzioni	106	78	-28	12	18	6	118	96	-22
Commercio	121	115	-6	23	32	9	144	147	3
Commercio e riparazione auto e moto	13	12	-1	2	5	3	15	17	2
Commercio all'ingrosso	35	39	4	7	8	1	42	47	5
Commercio al dettaglio	73	64	-9	14	19	5	87	83	-4
Alloggio e ristorazione	56	59	3	7	12	5	63	71	8
55 Alloggio	13	9	-4	1	2	1	14	11	-3
56 Attività dei servizi di ristorazione	43	50	7	6	10	4	49	60	11
Servizi alle imprese	70	70	-	40	30	-10	110	100	-10
H Trasporto e magazzinaggio	16	13	-3	14	9	-5	30	22	-8
J Servizi di informazione e comunicazione	9	6	-3	2	2	-	11	8	-3
K Attività finanziarie e assicurative	4	6	2	11	8	-3	15	14	-1
L Attività immobiliari	23	23	-	1	1	-	24	24	-
M Attività professionali, scientifiche e tecniche	14	15	1	8	9	1	22	24	2
N Noleggio, ag. viaggio, serv. supporto imprese	4	7	3	4	1	-3	8	8	-
Servizi alle persone	28	24	-4	4	12	8	32	36	4
O Amm. pubblica e difesa; assic. sociale obbligatoria	-	-	-	-	-	-	-	-	-
P Istruzione	1	3	2	2	2	-	3	5	2
Q Sanità e assistenza sociale	1	2	1	1	5	4	2	7	5
R Att. artistiche, sportive, intrattenim./divert.	2	1	-1	-	2	2	2	3	1
S Altre attività di servizi	24	18	-6	1	3	2	25	21	-4
T Att. famiglie e convivenze come datori di lavoro	-	-	-	-	-	-	-	-	-
Non classificate	-	1	1	2	-	-2	2	1	-1
TOTALE	556	517	-39	124	147	23	680	664	-16

Fonte: elab. Ufficio Studi e Statistica CCIAA Treviso - Belluno su dati Infocamere



Comune di ALPAGO. Imprese artigiane e non artigiane attive e relativi addetti d'impresa per settori economici. Situazione al 31/12/2021

SETTORI	ARTIGIANE		NON ARTIGIANE		TOTALE		% artigiane su totale	
	Sedi	Addetti d'impresa	Sedi	Addetti d'impresa	Sedi	Addetti d'impresa	Sedi	Addetti d'impresa
Agricoltura, silvicoltura e pesca	6	20	87	76	93	96	6,5	20,8
Attività manifatturiere	40	180	33	1.330	73	1.510	54,8	11,9
10-11 Alimentari e bevande	9	53	2	74	11	127	81,8	41,7
13 al 15 Sistema moda	1	7	5	57	6	64	16,7	10,9
16 e 31 Legno arredo	13	32	1	15	14	47	92,9	68,1
24 al 30 metalmeccanica	14	78	13	601	27	679	51,9	11,5
Altro manifatturiero	3	10	12	583	15	593	20,0	1,7
Altra Industria	-	-	4	13	4	13	-	-
Costruzioni	68	186	10	144	78	330	87,2	56,4
Commercio	13	44	102	206	115	250	11,3	17,6
Commercio e riparazione auto e moto	10	36	2	15	12	51	83,3	70,6
Commercio all'ingrosso	2	7	37	70	39	77	5,1	9,1
Commercio al dettaglio	1	1	63	121	64	122	1,6	0,8
Alloggio e ristorazione	4	6	56	298	59	304	6,8	2,0
55 Alloggio	-	-	9	58	9	58	-	-
56 Attività dei servizi di ristorazione	4	6	47	240	50	246	8,0	2,4
Servizi alle imprese	17	39	53	104	70	143	24,3	27,3
H Trasporto e magazzinaggio	10	28	3	30	13	58	76,9	48,3
J Servizi di informazione e comunicazione	2	2	4	11	6	13	33,3	15,4
K Attività finanziarie e assicurative	-	-	6	12	6	12	-	-
L Attività immobiliari	-	-	23	41	23	41	-	-
M Attività professionali, scientifiche e tecniche	2	3	13	6	15	9	13,3	33,3
N Noleggio, ag. viaggio, serv. supporto imprese	3	6	4	4	7	10	42,9	60,0
Servizi alle persone	19	33	5	81	24	114	79,2	28,9
O Amm. pubblica e difesa; assic. sociale obbligatoria	-	-	-	-	-	-	-	-
P Istruzione	-	-	3	12	3	12	-	-
Q Sanità e assistenza sociale	-	-	2	69	2	69	-	-
R Att. artistiche, sportive, intrattenim./divert.	1	2	-	-	1	2	100,0	100,0
S Altre attività di servizi	18	31	-	-	18	31	100,0	100,0
T Att. famiglie e convivenze come datori di lavoro	-	-	-	-	-	-	-	-
Non classificate	-	-	1	-	1	-	-	-
TOTALE	167	508	351	2.252	517	2.760	32,3	18,4

Fonte: elab. Ufficio Studi e Statistica CCIAA Treviso - Belluno su dati Infocamere



Comune di ALPAGO. Imprese femminili, giovanili e straniere attive e relativi addetti d'impresa per settori economici. Situazione al 31/12/2021

SETTORI	FEMMINILE				GIOVANILE				STRANIERA			
	Sedi	Addetti d'impresa	% sul totale		Sedi	Addetti d'impresa	% sul totale		Sedi	Addetti d'impresa	% sul totale	
			Sedi	Addetti d'impresa			Sedi	Addetti d'impresa			Sedi	Addetti d'impresa
Agricoltura, silvicoltura e pesca	23	25	24,7	26,0	13	12	14,0	12,5	6	4	6,5	4,2
Attività manifatturiere	9	47	12,3	3,1	2	5	2,7	0,3	5	35	6,8	2,3
10-11 Alimentari e bevande	3	11	27,3	8,7	1	2	9,1	1,6	-	-	-	-
13 al 15 Sistema moda	2	-	33,3	-	-	-	-	-	-	-	-	-
16 e 31 Legno arredo	1	3	7,1	6,4	-	-	-	-	-	-	-	-
24 al 30 metalmeccanica	2	26	7,4	3,8	-	-	-	-	3	22	11,1	3,2
Altro manifatturiero	1	7	6,7	1,2	1	3	6,7	0,5	2	13	13,3	2,2
Altra Industria	-	-	-	-	-	-	-	-	-	-	-	-
Costruzioni	3	31	3,8	9,4	2	2	2,6	0,6	13	26	16,7	7,9
Commercio	36	64	31,3	25,6	9	16	7,8	6,4	17	24	14,8	9,6
Commercio e riparazione auto e moto	-	-	-	-	-	-	-	-	-	-	-	-
Commercio all'ingrosso	6	15	15,4	19,5	3	7	7,7	9,1	5	8	12,8	10,4
Commercio al dettaglio	30	49	46,9	40,2	6	9	9,4	7,4	12	16	18,8	13,1
Alloggio e ristorazione	21	87	35,6	28,6	4	19	6,8	6,3	3	7	5,1	2,3
55 Alloggio	5	7	55,6	12,1	-	-	-	-	1	1	11,1	1,7
56 Attività dei servizi di ristorazione	16	80	32,0	32,5	4	19	8,0	7,7	2	6	4,0	2,4
Servizi alle imprese	7	6	10,0	4,2	3	3	4,3	2,1	3	-	4,3	-
H Trasporto e magazzinaggio	-	-	-	-	-	-	-	-	-	-	-	-
J Servizi di informazione e comunicazione	-	-	-	-	-	-	-	-	1	-	16,7	-
K Attività finanziarie e assicurative	1	2	16,7	16,7	1	1	16,7	8,3	-	-	-	-
L Attività immobiliari	3	2	13,0	4,9	-	-	-	-	2	-	8,7	-
M Attività professionali, scientifiche e tecniche	2	1	13,3	11,1	1	1	6,7	11,1	-	-	-	-
N Noleggio, ag. viaggio, serv. supporto imprese	1	1	14,3	10,0	1	1	14,3	10,0	-	-	-	-
Servizi alle persone	15	28	62,5	24,6	3	4	12,5	3,5	3	3	12,5	2,6
O Amm. pubblica e difesa; assic. sociale obbligatoria	-	-	-	-	-	-	-	-	-	-	-	-
P Istruzione	1	-	33,3	-	-	-	-	-	-	-	-	-
Q Sanità' e assistenza sociale	-	-	-	-	-	-	-	-	-	-	-	-
R Att. artistiche, sportive, intrattenim./divert.	1	2	100,0	100,0	1	2	100,0	100,0	-	-	-	-
S Altre attività di servizi	13	26	72,2	83,9	2	2	11,1	6,5	3	3	16,7	9,7
T Att. famiglie e convivenze come datori di lavoro	-	-	-	-	-	-	-	-	-	-	-	-
Non classificate	1	-	100,0	-	1	-	100,0	-	-	-	-	-
TOTALE	115	288	22,2	10,4	37	61	7,2	2,2	50	99	9,7	3,6

Fonte: elab. Ufficio Studi e Statistica CCIAA Treviso - Belluno su dati Infocamere

Comune di ARSIÈ in sintesi. Situazione al 31/12/2021

Le imprese del territorio

	Numero	Rispetto allo scorso anno	Rispetto a 10 anni fa	Comune/ Provincia	N° addetti alle Unità locali totali	Numero	Comune/ Provincia
Unità locali attive	177	4 ↑	-35 ↓	1,0%	571	0,8%	

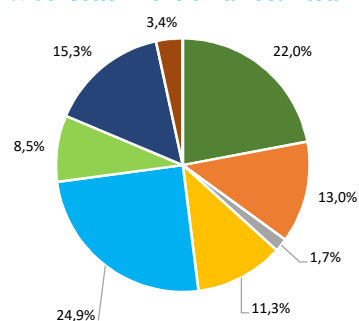
Le caratteristiche delle imprese

Sedi d'impresa attive			N° addetti d'impresa		
	Numero	% sul totale imprese		Numero	% sul totale addetti
Sedi d'impresa attive	147		2 ↑	464	
di cui:					
<i>Artigiane</i>	45	30,6		134	28,9
<i>Femminili</i>	27	18,4		59	12,7
<i>Giovanili</i>	9	6,1		15	3,2
<i>Straniere</i>	12	8,2		13	2,8

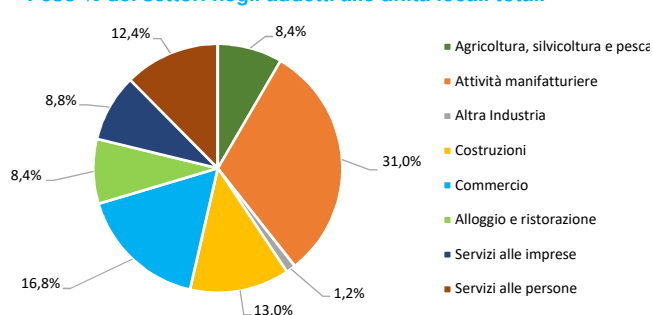
Unità locali dipendenti	30	2 ↑	-4 ↓
--------------------------------	----	-----	------

Le specializzazioni del territorio

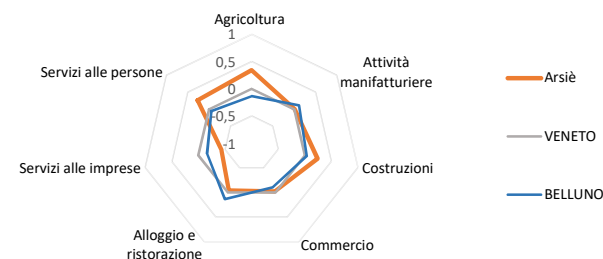
Peso % dei settori nelle unità locali totali



Peso % dei settori negli addetti alle unità locali totali



Indice di specializzazione



Fonte: elab. Ufficio Studi e Statistica CCAA Treviso - Belluno su dati Infocamere



Comune di ARSIÈ. Unità locali attive per tipologia e relativi addetti. Situazione al 31/12/2021

SETTORI	SEDI d'impresa	UNITA' LOCALI DIPENDENTI				UL totali	ADDETTI alle UL totali	% ADDETTI SETTORE SU TOT. ADDETTI
		UL con sede in provincia	1a. UL con sede fuori provincia	Altre UL con sede fuori provincia	TOTALE			
Agricoltura, silvicoltura e pesca	37	2	-	-	2	39	48	8,4
Attività manifatturiere	16	5	2	-	7	23	177	31,0
10-11 Alimentari e bevande	3	2	-	-	2	5	9	1,6
13 al 15 Sistema moda	3	1	-	-	1	4	4	0,7
16 e 31 Legno arredo	3	1	-	-	1	4	13	2,3
24 al 30 metalmeccanica	3	-	2	-	2	5	107	18,7
Altro manifatturiero	4	1	-	-	1	5	44	7,7
Altra Industria	-	1	1	1	3	3	7	1,2
Costruzioni	19	1	-	-	1	20	74	13,0
Commercio	39	5	-	-	5	44	96	16,8
Commercio e riparazione auto e moto	7	1	-	-	1	8	41	7,2
Commercio all'ingrosso	11	1	-	-	1	12	14	2,5
Commercio al dettaglio	21	3	-	-	3	24	41	7,2
Alloggio e ristorazione	8	3	4	-	7	15	48	8,4
55 Alloggio	1	-	3	-	3	4	17	3,0
56 Attività dei servizi di ristorazione	7	3	1	-	4	11	31	5,4
Servizi alle imprese	22	2	1	2	5	27	50	8,8
H Trasporto e magazzinaggio	7	2	-	2	4	11	38	6,7
J Servizi di informazione e comunicazione	1	-	-	-	-	1	1	0,2
K Attività finanziarie e assicurative	3	-	1	-	1	4	4	0,7
L Attività immobiliari	5	-	-	-	-	5	2	0,4
M Attività professionali, scientifiche e tecniche	4	-	-	-	-	4	4	0,7
N Noleggio, agenzie di viaggio, servizi di supporto alle imprese	2	-	-	-	-	2	1	0,2
Servizi alle persone	6	-	-	-	-	6	71	12,4
O Amministrazione pubblica e difesa; assicurazione sociale obbligatoria	-	-	-	-	-	-	-	-
P Istruzione	2	-	-	-	-	2	55	9,6
Q Sanità e assistenza sociale	-	-	-	-	-	-	-	-
R Attività artistiche, sportive, di intrattenimento e divertimento	-	-	-	-	-	-	-	-
S Altre attività di servizi	4	-	-	-	-	4	16	2,8
T Attività di famiglie e convivenze come datori di lavoro per personale domestico; pr	-	-	-	-	-	-	-	-
Non classificate	-	-	-	-	-	-	-	-
TOTALE	147	19	8	3	30	177	571	100,0

Fonte: elab. Ufficio Studi e Statistica CCAA Treviso - Belluno su dati Infocamere

Comune di ARSIÈ. Unità locali attive per tipologia. Situazione al 31/12/2021 e confronto trimestrale ed annuale

SETTORI	SEDI					UNITA' LOCALI DIPENDENTI					UNITA' LOCALI TOTALI				
	dic-21	Var. ass.				dic-21	Var. ass.				dic-21	Var. ass.			
		dic 21/ sett 21	dic 20/ sett 20	dic 21/ dic 20	dic 20/ dic 19		dic 21/ sett 21	dic 20/ sett 20	dic 21/ dic 20	dic 20/ dic 19		dic 21/ sett 21	dic 20/ sett 20	dic 21/ dic 20	dic 20/ dic 19
Agricoltura, silvicoltura e pesca	37	-	-	-	1	2	-	-	-1	-	39	-	-	-1	1
Attività manifatturiere	16	-	-	-	-2	7	-	-	1	-	23	-	-	1	-2
10-11 Alimentari e bevande	3	-	-	-	-	2	-	-	1	-	5	-	-	1	-
13 al 15 Sistema moda	3	-	-	-	-1	1	-	-	-	-	4	-	-	-	-1
16 e 31 Legno arredo	3	-	-	-	-	1	-	-	-	-	4	-	-	-	-
24 al 30 metalmeccanica	3	-	-	-	-1	2	-	-	-	-	5	-	-	-	-1
Altro manifatturiero	4	-	-	-	-	1	-	-	-	-	5	-	-	-	-
Altra Industria	-	-	-	-1	-	3	-	-	1	-	3	-	-	-	-
Costruzioni	19	-	-1	1	-1	1	-	-	-	-	20	-	-1	1	-1
Commercio	39	-1	-1	-1	-4	5	-	-2	-	-3	44	-1	-3	-1	-7
Commercio e riparazione auto e moto	7	-	-	-	-	1	-	-	-	-	8	-	-	-	-
Commercio all'ingrosso	11	-	-1	-1	-1	1	-	-	-	-	12	-	-1	-1	-1
Commercio al dettaglio	21	-1	-	-	-3	3	-	-2	-	-3	24	-1	-2	-	-6
Alloggio e ristorazione	8	-	1	1	-2	7	-	-	1	-1	15	-	1	2	-3
55 Alloggio	1	-	-	-	-	3	-	-	-	-	4	-	-	-	-
56 Attività dei servizi di ristorazione	7	-	1	1	-2	4	-	-	1	-1	11	-	1	2	-3
Servizi alle imprese	22	2	-	4	-1	5	-	-1	-	-1	27	2	-1	4	-2
H Trasporto e magazzinaggio	7	1	-	-	-	4	-	-	-	-	11	1	-	-	-
J Servizi di informazione e comunicazione	1	-	-	-	-	-	-	-	-	-	1	-	-	-	-
K Attività finanziarie e assicurative	3	-	-	1	-	1	-	-	-	-	4	-	-	1	-
L Attività immobiliari	5	1	-	1	-	-	-	-	-	-	5	1	-	1	-
M Attività professionali, scientifiche e tecniche	4	-	-	3	-	-	-	-1	-	-1	4	-	-1	3	-1
N Noleggio, ag. viaggio, serv. supporto imprese	2	-	-	-1	-1	-	-	-	-	-	2	-	-	-1	-1
Servizi alle persone	6	-	-	-2	-1	-	-	-	-	-	6	-	-	-2	-1
O Amm. pubblica e difesa; assic. sociale obbligatoria	-	-	-	-	-	-	-	-	-	-	-	-	-	-	-
P Istruzione	2	-	-	-	-	-	-	-	-	-	2	-	-	-	-
Q Sanità e assistenza sociale	-	-	-	-	-	-	-	-	-	-	-	-	-	-	-
R Att. artistiche, sportive, intrattenim./divert.	-	-	-	-	-	-	-	-	-	-	-	-	-	-	-
S Altre attività di servizi	4	-	-	-2	-1	-	-	-	-	-	4	-	-	-2	-1
T Att. famiglie e convivenze come datori di lavoro	-	-	-	-	-	-	-	-	-	-	-	-	-	-	-
Non classificate	-	-	-	-	-	-	-	-	-	-	-	-	-	-	-
TOTALE	147	1	-1	2	-10	30	-	-3	2	-5	177	1	-4	4	-15

Fonte: elab. Ufficio Studi e Statistica CCIAA Treviso - Belluno su dati Infocamere



Comune di ARSIÈ. Unità locali attive per tipologia. Situazione al 31/12/2021 e confronto decennale

SETTORI	SEDI			UNITA' LOCALI DIPENDENTI			UNITA' LOCALI TOTALI		
	dic-11	dic-21	Var. ass.	dic-11	dic-21	Var. ass.	dic-11	dic-21	Var. ass.
Agricoltura, silvicoltura e pesca	38	37	-1	3	2	-1	41	39	-2
Attività manifatturiere	22	16	-6	7	7	-	29	23	-6
10-11 Alimentari e bevande	3	3	-	1	2	1	4	5	1
13 al 15 Sistema moda	4	3	-1	-	1	1	4	4	-
16 e 31 Legno arredo	5	3	-2	1	1	-	6	4	-2
24 al 30 metalmeccanica	6	3	-3	5	2	-3	11	5	-6
Altro manifatturiero	4	4	-	-	1	1	4	5	1
Altra Industria	-	-	-	1	3	2	1	3	2
Costruzioni	20	19	-1	3	1	-2	23	20	-3
Commercio	52	39	-13	7	5	-2	59	44	-15
Commercio e riparazione auto e moto	7	7	-	-	1	1	7	8	1
Commercio all'ingrosso	16	11	-5	2	1	-1	18	12	-6
Commercio al dettaglio	29	21	-8	5	3	-2	34	24	-10
Alloggio e ristorazione	19	8	-11	2	7	5	21	15	-6
55 Alloggio	3	1	-2	-	3	3	3	4	1
56 Attività dei servizi di ristorazione	16	7	-9	2	4	2	18	11	-7
Servizi alle imprese	20	22	2	10	5	-5	30	27	-3
H Trasporto e magazzinaggio	9	7	-2	5	4	-1	14	11	-3
J Servizi di informazione e comunicazione	2	1	-1	-	-	-	2	1	-1
K Attività finanziarie e assicurative	1	3	2	2	1	-1	3	4	1
L Attività immobiliari	4	5	1	2	-	-2	6	5	-1
M Attività professionali, scientifiche e tecniche	1	4	3	1	-	-1	2	4	2
N Noleggio, ag. viaggio, serv. supporto imprese	3	2	-1	-	-	-	3	2	-1
Servizi alle persone	7	6	-1	-	-	-	7	6	-1
O Amm. pubblica e difesa; assic. sociale obbligatoria	-	-	-	-	-	-	-	-	-
P Istruzione	1	2	1	-	-	-	1	2	1
Q Sanità e assistenza sociale	1	-	-1	-	-	-	1	-	-1
R Att. artistiche, sportive, intrattenim./divert.	-	-	-	-	-	-	-	-	-
S Altre attività di servizi	5	4	-1	-	-	-	5	4	-1
T Att. famiglie e convivenze come datori di lavoro	-	-	-	-	-	-	-	-	-
Non classificate	-	-	-	1	-	-1	1	-	-1
TOTALE	178	147	-31	34	30	-4	212	177	-35

Fonte: elab. Ufficio Studi e Statistica CCIAA Treviso - Belluno su dati Infocamere



Comune di ARSIÈ. Imprese artigiane e non artigiane attive e relativi addetti d'impresa per settori economici. Situazione al 31/12/2021

SETTORI	ARTIGIANE		NON ARTIGIANE		TOTALE		% artigiane su totale	
	Sedi	Addetti d'impresa	Sedi	Addetti d'impresa	Sedi	Addetti d'impresa	Sedi	Addetti d'impresa
Agricoltura, silvicoltura e pesca	2	5	35	49	37	54	5,4	9,3
Attività manifatturiere	12	30	4	44	16	74	75,0	40,5
10-11 Alimentari e bevande	2	8	1	1	3	9	66,7	88,9
13 al 15 Sistema moda	2	4	1	1	3	5	66,7	80,0
16 e 31 Legno arredo	3	13	-	-	3	13	100,0	100,0
24 al 30 metalmeccanica	2	2	1	1	3	3	66,7	66,7
Altro manifatturiero	3	3	1	41	4	44	75,0	6,8
Altra Industria	-	-	-	-	-	-	-	-
Costruzioni	13	47	5	27	19	81	68,4	58,0
Commercio	8	30	31	72	39	102	20,5	29,4
Commercio e riparazione auto e moto	6	24	1	17	7	41	85,7	58,5
Commercio all'ingrosso	-	-	11	14	11	14	-	-
Commercio al dettaglio	2	6	19	41	21	47	9,5	12,8
Alloggio e ristorazione	-	-	8	32	8	32	-	-
55 Alloggio	-	-	1	3	1	3	-	-
56 Attività dei servizi di ristorazione	-	-	7	29	7	29	-	-
Servizi alle imprese	7	17	15	32	22	49	31,8	34,7
H Trasporto e magazzinaggio	6	16	1	22	7	38	85,7	42,1
J Servizi di informazione e comunicazione	-	-	1	1	1	1	-	-
K Attività finanziarie e assicurative	-	-	3	1	3	1	-	-
L Attività immobiliari	-	-	5	4	5	4	-	-
M Attività professionali, scientifiche e tecniche	1	1	3	3	4	4	25,0	25,0
N Noleggio, ag. viaggio, serv. supporto imprese	-	-	2	1	2	1	-	-
Servizi alle persone	3	5	3	67	6	72	50,0	6,9
O Amm. pubblica e difesa; assic. sociale obbligatoria	-	-	-	-	-	-	-	-
P Istruzione	-	-	2	56	2	56	-	-
Q Sanità e assistenza sociale	-	-	-	-	-	-	-	-
R Att. artistiche, sportive, intrattenim./divert.	-	-	-	-	-	-	-	-
S Altre attività di servizi	3	5	1	11	4	16	75,0	31,3
T Att. famiglie e convivenze come datori di lavoro	-	-	-	-	-	-	-	-
Non classificate	-	-	-	-	-	-	-	-
TOTALE	45	134	101	323	147	464	30,6	28,9

Fonte: elab. Ufficio Studi e Statistica CCIAA Treviso - Belluno su dati Infocamere



Comune di ARSIÈ. Imprese femminili, giovanili e straniere attive e relativi addetti d'impresa per settori economici. Situazione al 31/12/2021

SETTORI	FEMMINILE				GIOVANILE				STRANIERA			
	Sedi	Addetti d'impresa	% sul totale		Sedi	Addetti d'impresa	% sul totale		Sedi	Addetti d'impresa	% sul totale	
			Sedi	Addetti d'impresa			Sedi	Addetti d'impresa			Sedi	Addetti d'impresa
Agricoltura, silvicoltura e pesca	5	2	13,5	3,7	3	4	8,1	7,4	2	2	5,4	3,7
Attività manifatturiere	2	4	12,5	5,4	-	-	-	-	-	-	-	-
10-11 Alimentari e bevande	-	-	-	-	-	-	-	-	-	-	-	-
13 al 15 Sistema moda	2	4	66,7	80,0	-	-	-	-	-	-	-	-
16 e 31 Legno arredo	-	-	-	-	-	-	-	-	-	-	-	-
24 al 30 metalmeccanica	-	-	-	-	-	-	-	-	-	-	-	-
Altro manifatturiero	-	-	-	-	-	-	-	-	-	-	-	-
Altra Industria	-	-	-	-	-	-	-	-	-	-	-	-
Costruzioni	1	4	5,3	4,9	2	2	10,5	2,5	-	-	-	-
Commercio	7	26	17,9	25,5	-	-	-	-	6	6	15,4	5,9
Commercio e riparazione auto e moto	2	18	28,6	43,9	-	-	-	-	-	-	-	-
Commercio all'ingrosso	-	-	-	-	-	-	-	-	1	1	9,1	7,1
Commercio al dettaglio	5	8	23,8	17,0	-	-	-	-	5	5	23,8	10,6
Alloggio e ristorazione	5	15	62,5	46,9	1	6	12,5	18,8	1	1	12,5	3,1
55 Alloggio	1	3	100,0	100,0	-	-	-	-	-	-	-	-
56 Attività dei servizi di ristorazione	4	12	57,1	41,4	1	6	14,3	20,7	1	1	14,3	3,4
Servizi alle imprese	3	2	13,6	4,1	3	3	13,6	6,1	2	2	9,1	4,1
H Trasporto e magazzinaggio	-	-	-	-	-	-	-	-	-	-	-	-
J Servizi di informazione e comunicazione	-	-	-	-	-	-	-	-	-	-	-	-
K Attività finanziarie e assicurative	-	-	-	-	-	-	-	-	-	-	-	-
L Attività immobiliari	1	-	20,0	-	1	1	20,0	25,0	1	1	20,0	25,0
M Attività professionali, scientifiche e tecniche	2	2	50,0	50,0	2	2	50,0	50,0	1	1	25,0	25,0
N Noleggio, ag. viaggio, serv. supporto imprese	-	-	-	-	-	-	-	-	-	-	-	-
Servizi alle persone	4	6	66,7	8,3	-	-	-	-	1	2	16,7	2,8
O Amm. pubblica e difesa; assic. sociale obbligatoria	-	-	-	-	-	-	-	-	-	-	-	-
P Istruzione	1	1	50,0	1,8	-	-	-	-	-	-	-	-
Q Sanità' e assistenza sociale	-	-	-	-	-	-	-	-	-	-	-	-
R Att. artistiche, sportive, intrattenim./divert.	-	-	-	-	-	-	-	-	-	-	-	-
S Altre attività di servizi	3	5	75,0	31,3	-	-	-	-	1	2	25,0	12,5
T Att. famiglie e convivenze come datori di lavoro	-	-	-	-	-	-	-	-	-	-	-	-
Non classificate	-	-	-	-	-	-	-	-	-	-	-	-
TOTALE	27	59	18,4	12,7	9	15	6,1	3,2	12	13	8,2	2,8

Fonte: elab. Ufficio Studi e Statistica CCIAA Treviso - Belluno su dati Infocamere

Comune di AURONZO DI CADORE in sintesi. Situazione al 31/12/2021

Le imprese del territorio

	Numero	Rispetto allo scorso anno	Rispetto a 10 anni fa	Comune/ Provincia	N° addetti alle Unità locali totali	Numero	Comune/ Provincia
Unità locali attive	496	10 ↑	-2 ↓	2,7%		1.386	2,0%

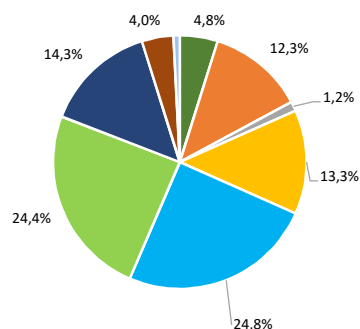
Le caratteristiche delle imprese

	Numero	Rispetto allo scorso anno	Rispetto a 10 anni fa	N° addetti d'impresa	Numero	% sul totale addetti
Sedi d'impresa attive	344	5 ↑	-23 ↓	1.150		
di cui:	Numero	% sul totale imprese		di cui:	Numero	% sul totale addetti
<i>Artigiane</i>	104	30,2		<i>Artigiane</i>	248	21,6
<i>Femminili</i>	81	23,5		<i>Femminili</i>	228	19,8
<i>Giovanili</i>	21	6,1		<i>Giovanili</i>	58	5,0
<i>Straniere</i>	5	1,5		<i>Straniere</i>	6	0,5

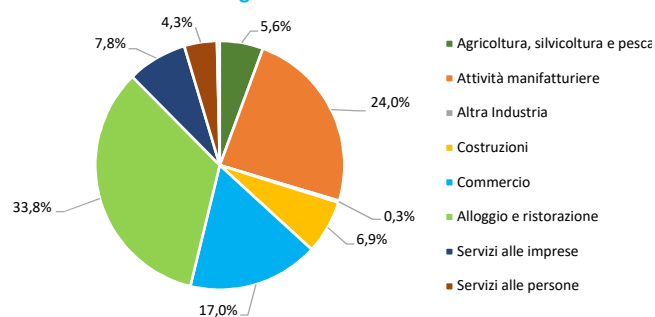
Unità locali dipendenti	152	5 ↑	21 ↑
--------------------------------	-----	-----	------

Le specializzazioni del territorio

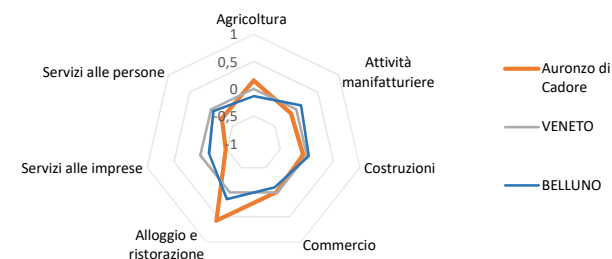
Peso % dei settori nelle unità locali totali



Peso % dei settori negli addetti alle unità locali totali



Indice di specializzazione



Fonte: elab. Ufficio Studi e Statistica CCIAA Treviso - Belluno su dati Infocamere



Comune di AURONZO DI CADORE. Unità locali attive per tipologia e relativi addetti. Situazione al 31/12/2021

SETTORI	SEDI d'impresa	UNITA' LOCALI DIPENDENTI				UL totali	ADDETTI alle UL totali	% ADDETTI SETTORE SU TOT. ADDETTI
		UL con sede in provincia	1a. UL con sede fuori provincia	Altre UL con sede fuori provincia	TOTALE			
Agricoltura, silvicoltura e pesca	22	1	1	-	2	24	78	5,6
Attività manifatturiere	48	8	4	1	13	61	332	24,0
10-11 Alimentari e bevande	3	2	-	-	2	5	14	1,0
13 al 15 Sistema moda	2	-	-	-	-	2	1	0,1
16 e 31 Legno arredo	22	3	1	-	4	26	70	5,1
24 al 30 metalmeccanica	6	1	1	-	2	8	61	4,4
Altro manifatturiero	15	2	2	1	5	20	186	13,4
Altra Industria	2	3	1	-	4	6	4	0,3
Costruzioni	55	11	-	-	11	66	96	6,9
Commercio	72	34	10	7	51	123	236	17,0
Commercio e riparazione auto e moto	7	-	-	-	-	7	15	1,1
Commercio all'ingrosso	14	2	1	1	4	18	47	3,4
Commercio al dettaglio	51	32	9	6	47	98	174	12,6
Alloggio e ristorazione	84	27	8	2	37	121	468	33,8
55 Alloggio	47	14	8	1	23	70	307	22,2
56 Attività dei servizi di ristorazione	37	13	-	1	14	51	161	11,6
Servizi alle imprese	47	13	4	7	24	71	108	7,8
H Trasporto e magazzinaggio	4	6	-	2	8	12	19	1,4
J Servizi di informazione e comunicazione	3	-	-	-	-	3	3	0,2
K Attività finanziarie e assicurative	7	1	-	5	6	13	20	1,4
L Attività immobiliari	14	-	-	-	-	14	29	2,1
M Attività professionali, scientifiche e tecniche	9	2	3	-	5	14	13	0,9
N Noleggio, agenzie di viaggio, servizi di supporto alle imprese	10	4	1	-	5	15	24	1,7
Servizi alle persone	12	5	3	-	8	20	59	4,3
O Amministrazione pubblica e difesa; assicurazione sociale obbligatoria	-	-	-	-	-	-	-	-
P Istruzione	1	1	-	-	1	2	23	1,7
Q Sanità e assistenza sociale	-	-	1	-	1	1	17	1,2
R Attività artistiche, sportive, di intrattenimento e divertimento	1	2	2	-	4	5	4	0,3
S Altre attività di servizi	10	2	-	-	2	12	15	1,1
T Attività di famiglie e convivenze come datori di lavoro per personale domestico; pr	-	-	-	-	-	-	-	-
Non classificate	2	1	1	-	2	4	5	0,4
TOTALE	344	103	32	17	152	496	1.386	100,0

Fonte: elab. Ufficio Studi e Statistica CCAA Treviso - Belluno su dati Infocamere



Comune di AURONZO DI CADORE. Unità locali attive per tipologia. Situazione al 31/12/2021 e confronto trimestrale ed annuale

SETTORI	SEDI					UNITA' LOCALI DIPENDENTI					UNITA' LOCALI TOTALI				
	dic-21	Var. ass.				dic-21	Var. ass.				dic-21	Var. ass.			
		dic 21/ sett 21	dic 20/ sett 20	dic 21/ dic 20	dic 20/ dic 19		dic 21/ sett 21	dic 20/ sett 20	dic 21/ dic 20	dic 20/ dic 19		dic 21/ sett 21	dic 20/ sett 20	dic 21/ dic 20	dic 20/ dic 19
Agricoltura, silvicoltura e pesca	22	-1	-	-	2	2	-	-	-	-	24	-1	-	-	2
Attività manifatturiere	48	-1	-	-1	-2	13	2	-	3	-	61	1	-	2	-2
10-11 Alimentari e bevande	3	-	-	-	-	2	-	-	1	-	5	-	-	1	-
13 al 15 Sistema moda	2	-	-	-	-1	-	-	-	-	-	2	-	-	-	-1
16 e 31 Legno arredo	22	-	-	1	-1	4	2	-	2	-	26	2	-	3	-1
24 al 30 metalmeccanica	6	-	-	-	-	2	-	-	-	-	8	-	-	-	-
Altro manifatturiero	15	-1	-	-2	-	5	-	-	-	-	20	-1	-	-2	-
Altra Industria	2	-	-	-	-1	4	-	-	-	-	6	-	-	-	-1
Costruzioni	55	1	-	2	2	11	-	-	-	1	66	1	-	2	3
Commercio	72	1	2	1	1	51	-	-1	1	-1	123	1	1	2	-
Commercio e riparazione auto e moto	7	-	-	1	-	-	-	-	-	-	7	-	-	1	-
Commercio all'ingrosso	14	-	2	-1	2	4	-	-1	1	-	18	-	1	-	2
Commercio al dettaglio	51	1	-	1	-1	47	-	-	-	-1	98	1	-	1	-2
Alloggio e ristorazione	84	-2	-1	-	-1	37	-	1	-	-3	121	-2	-	-	-4
55 Alloggio	47	-1	-1	2	-2	23	-	1	-1	-	70	-1	-	1	-2
56 Attività dei servizi di ristorazione	37	-1	-	-2	1	14	-	-	1	-3	51	-1	-	-1	-2
Servizi alle imprese	47	-	-2	2	-3	24	-	-2	1	-1	71	-	-2	3	-4
H Trasporto e magazzinaggio	4	-	-	-	-	8	-	-	-	-1	12	-	-	-	-1
J Servizi di informazione e comunicazione	3	-	-	-	-	-	-	-	-	-	3	-	-	-	-
K Attività finanziarie e assicurative	7	-1	-	2	-	6	-	-	-	-	13	-1	-	2	-
L Attività immobiliari	14	2	-1	1	-2	-	-	-	-	-	14	2	-1	1	-2
M Attività professionali, scientifiche e tecniche	9	-1	-1	-1	-1	5	-	1	-	1	14	-1	-	-1	-
N Noleggio, ag. viaggio, serv. supporto imprese	10	-	-	-	-	5	-	-1	1	-1	15	-	-1	1	-1
Servizi alle persone	12	-1	-	-	-1	8	-	-	-	-3	20	-1	-	-	-4
O Amm. pubblica e difesa; assic. sociale obbligatoria	-	-	-	-	-	-	-	-	-	-	-	-	-	-	-
P Istruzione	1	-	-	-	-	1	-	-	-	1	2	-	-	-	1
Q Sanità e assistenza sociale	-	-	-	-	-	1	-	-	-	-4	1	-	-	-	-4
R Att. artistiche, sportive, intrattenim./divert.	1	-	-	-	-	4	-	-	-	-	5	-	-	-	-
S Altre attività di servizi	10	-1	-	-	-1	2	-	-	-	-	12	-1	-	-	-1
T Att. famiglie e convivenze come datori di lavoro	-	-	-	-	-	-	-	-	-	-	-	-	-	-	-
Non classificate	2	2	1	1	1	2	-	-	-	-	4	2	1	1	1
TOTALE	344	-1	-	5	-2	152	2	-	5	-7	496	1	-	10	-9

Fonte: elab. Ufficio Studi e Statistica CCIAA Treviso - Belluno su dati Infocamere



Comune di AURONZO DI CADORE. Unità locali attive per tipologia. Situazione al 31/12/2021 e confronto decennale

SETTORI	SEDI			UNITA' LOCALI DIPENDENTI			UNITA' LOCALI TOTALI		
	dic-11	dic-21	Var. ass.	dic-11	dic-21	Var. ass.	dic-11	dic-21	Var. ass.
Agricoltura, silvicoltura e pesca	19	22	3	2	2	-	21	24	3
Attività manifatturiere	59	48	-11	12	13	1	71	61	-10
10-11 Alimentari e bevande	3	3	-	-	2	2	3	5	2
13 al 15 Sistema moda	2	2	-	-	-	-	2	2	-
16 e 31 Legno arredo	23	22	-1	3	4	1	26	26	-
24 al 30 metalmeccanica	12	6	-6	4	2	-2	16	8	-8
Altro manifatturiero	19	15	-4	5	5	-	24	20	-4
Altra Industria	2	2	-	2	4	2	4	6	2
Costruzioni	59	55	-4	8	11	3	67	66	-1
Commercio	71	72	1	45	51	6	116	123	7
Commercio e riparazione auto e moto	5	7	2	-	-	-	5	7	2
Commercio all'ingrosso	10	14	4	5	4	-1	15	18	3
Commercio al dettaglio	56	51	-5	40	47	7	96	98	2
Alloggio e ristorazione	87	84	-3	26	37	11	113	121	8
55 Alloggio	49	47	-2	18	23	5	67	70	3
56 Attività dei servizi di ristorazione	38	37	-1	8	14	6	46	51	5
Servizi alle imprese	49	47	-2	22	24	2	71	71	-
H Trasporto e magazzinaggio	6	4	-2	10	8	-2	16	12	-4
J Servizi di informazione e comunicazione	4	3	-1	1	-	-1	5	3	-2
K Attività finanziarie e assicurative	5	7	2	6	6	-	11	13	2
L Attività immobiliari	13	14	1	-	-	-	13	14	1
M Attività professionali, scientifiche e tecniche	7	9	2	2	5	3	9	14	5
N Noleggio, ag. viaggio, serv. supporto imprese	14	10	-4	3	5	2	17	15	-2
Servizi alle persone	21	12	-9	9	8	-1	30	20	-10
O Amm. pubblica e difesa; assic. sociale obbligatoria	-	-	-	-	-	-	-	-	-
P Istruzione	2	1	-1	2	1	-1	4	2	-2
Q Sanità e assistenza sociale	-	-	-	2	1	-1	2	1	-1
R Att. artistiche, sportive, intrattenim./divert.	1	1	-	2	4	2	3	5	2
S Altre attività di servizi	18	10	-8	3	2	-1	21	12	-9
T Att. famiglie e convivenze come datori di lavoro	-	-	-	-	-	-	-	-	-
Non classificate	-	2	2	5	2	-3	5	4	-1
TOTALE	367	344	-23	131	152	21	498	496	-2

Fonte: elab. Ufficio Studi e Statistica CCIAA Treviso - Belluno su dati Infocamere



Comune di AURONZO DI CADORE. Imprese artigiane e non artigiane attive e relativi addetti d'impresa per settori economici. Situazione al 31/12/2021

SETTORI	ARTIGIANE		NON ARTIGIANE		TOTALE		% artigiane su totale	
	Sedi	Addetti d'impresa	Sedi	Addetti d'impresa	Sedi	Addetti d'impresa	Sedi	Addetti d'impresa
Agricoltura, silvicoltura e pesca	2	3	20	83	22	86	9,1	3,5
Attività manifatturiere	32	108	16	129	48	237	66,7	45,6
10-11 Alimentari e bevande	2	14	1	1	3	15	66,7	93,3
13 al 15 Sistema moda	1	1	1	1	2	2	50,0	50,0
16 e 31 Legno arredo	16	40	6	30	22	70	72,7	57,1
24 al 30 metalmeccanica	3	9	3	52	6	61	50,0	14,8
Altro manifatturiero	10	44	5	45	15	89	66,7	49,4
Altra Industria	-	-	2	4	2	4	-	-
Costruzioni	46	89	9	7	55	96	83,6	92,7
Commercio	5	17	67	169	72	186	6,9	9,1
Commercio e riparazione auto e moto	4	15	3	-	7	15	57,1	100,0
Commercio all'ingrosso	-	-	14	54	14	54	-	-
Commercio al dettaglio	1	2	50	115	51	117	2,0	1,7
Alloggio e ristorazione	3	8	81	396	84	404	3,6	2,0
55 Alloggio	-	-	47	254	47	254	-	-
56 Attività dei servizi di ristorazione	3	8	34	142	37	150	8,1	5,3
Servizi alle imprese	6	6	41	85	47	91	12,8	6,6
H Trasporto e magazzinaggio	2	2	2	16	4	18	50,0	11,1
J Servizi di informazione e comunicazione	2	2	1	1	3	3	66,7	66,7
K Attività finanziarie e assicurative	-	-	7	6	7	6	-	-
L Attività immobiliari	-	-	14	32	14	32	-	-
M Attività professionali, scientifiche e tecniche	1	1	8	7	9	8	11,1	12,5
N Noleggio, ag. viaggio, serv. supporto imprese	1	1	9	23	10	24	10,0	4,2
Servizi alle persone	10	17	2	24	12	41	83,3	41,5
O Amm. pubblica e difesa; assic. sociale obbligatoria	-	-	-	-	-	-	-	-
P Istruzione	-	-	1	23	1	23	-	-
Q Sanità e assistenza sociale	-	-	-	-	-	-	-	-
R Att. artistiche, sportive, intrattenim./divert.	1	1	-	-	1	1	100,0	100,0
S Altre attività di servizi	9	16	1	1	10	17	90,0	94,1
T Att. famiglie e convivenze come datori di lavoro	-	-	-	-	-	-	-	-
Non classificate	-	-	2	5	2	5	-	-
TOTALE	104	248	240	902	344	1.150	30,2	21,6

Fonte: elab. Ufficio Studi e Statistica CCIAA Treviso - Belluno su dati Infocamere



Comune di AURONZO DI CADORE. Imprese femminili, giovanili e straniere attive e relativi addetti d'impresa per settori economici. Situazione al 31/12/2021

SETTORI	FEMMINILE				GIOVANILE				STRANIERA			
	Sedi	Addetti d'impresa	% sul totale		Sedi	Addetti d'impresa	% sul totale		Sedi	Addetti d'impresa	% sul totale	
			Sedi	Addetti d'impresa			Sedi	Addetti d'impresa			Sedi	Addetti d'impresa
Agricoltura, silvicoltura e pesca	4	3	18,2	3,5	2	3	9,1	3,5	-	-	-	-
Attività manifatturiere	6	7	12,5	3,0	2	9	4,2	3,8	-	-	-	-
10-11 Alimentari e bevande	-	-	-	-	-	-	-	-	-	-	-	-
13 al 15 Sistema moda	1	1	50,0	50,0	-	-	-	-	-	-	-	-
16 e 31 Legno arredo	1	2	4,5	2,9	1	7	4,5	10,0	-	-	-	-
24 al 30 metalmeccanica	-	-	-	-	-	-	-	-	-	-	-	-
Altro manifatturiero	4	4	26,7	4,5	1	2	6,7	2,2	-	-	-	-
Altra Industria	-	-	-	-	-	-	-	-	-	-	-	-
Costruzioni	-	-	-	-	3	8	5,5	8,3	3	3	5,5	3,1
Commercio	25	43	34,7	23,1	5	14	6,9	7,5	-	-	-	-
Commercio e riparazione auto e moto	-	-	-	-	1	-	14,3	-	-	-	-	-
Commercio all'ingrosso	1	2	7,1	3,7	2	11	14,3	20,4	-	-	-	-
Commercio al dettaglio	24	41	47,1	35,0	2	3	3,9	2,6	-	-	-	-
Alloggio e ristorazione	27	121	32,1	30,0	5	22	6,0	5,4	1	2	1,2	0,5
55 Alloggio	13	65	27,7	25,6	2	11	4,3	4,3	-	-	-	-
56 Attività dei servizi di ristorazione	14	56	37,8	37,3	3	11	8,1	7,3	1	2	2,7	1,3
Servizi alle imprese	9	20	19,1	22,0	3	1	6,4	1,1	1	1	2,1	1,1
H Trasporto e magazzinaggio	1	1	25,0	5,6	-	-	-	-	-	-	-	-
J Servizi di informazione e comunicazione	1	1	33,3	33,3	-	-	-	-	1	1	33,3	33,3
K Attività finanziarie e assicurative	2	2	28,6	33,3	2	1	28,6	16,7	-	-	-	-
L Attività immobiliari	2	14	14,3	43,8	-	-	-	-	-	-	-	-
M Attività professionali, scientifiche e tecniche	-	-	-	-	1	-	11,1	-	-	-	-	-
N Noleggio, ag. viaggio, serv. supporto imprese	3	2	30,0	8,3	-	-	-	-	-	-	-	-
Servizi alle persone	9	34	75,0	82,9	1	1	8,3	2,4	-	-	-	-
O Amm. pubblica e difesa; assic. sociale obbligatoria	-	-	-	-	-	-	-	-	-	-	-	-
P Istruzione	1	23	100,0	100,0	-	-	-	-	-	-	-	-
Q Sanità' e assistenza sociale	-	-	-	-	-	-	-	-	-	-	-	-
R Att. artistiche, sportive, intrattenim./divert.	1	1	100,0	100,0	-	-	-	-	-	-	-	-
S Altre attività di servizi	7	10	70,0	58,8	1	1	10,0	5,9	-	-	-	-
T Att. famiglie e convivenze come datori di lavoro	-	-	-	-	-	-	-	-	-	-	-	-
Non classificate	1	-	50,0	-	-	-	-	-	-	-	-	-
TOTALE	81	228	23,5	19,8	21	58	6,1	5,0	5	6	1,5	0,5

Fonte: elab. Ufficio Studi e Statistica CCIAA Treviso - Belluno su dati Infocamere

Comune di BELLUNO in sintesi. Situazione al 31/12/2021

Le imprese del territorio

	Numero	Rispetto allo scorso anno	Rispetto a 10 anni fa	Comune/ Provincia	N° addetti alle Unità locali totali	Numero	Comune/ Provincia
Unità locali attive	3.043	40 ↑	15 ↑	16,6%		12.238	17,3%

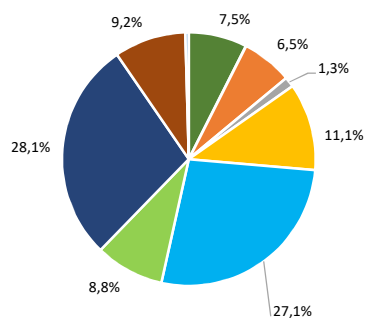
Le caratteristiche delle imprese

	Numero	Rispetto allo scorso anno	Rispetto a 10 anni fa	N° addetti d'impresa	Numero	% sul totale addetti
Sedi d'impresa attive	2.314	17 ↑	-47 ↓	8.393		
di cui:	Numero	% sul totale imprese		di cui:	Numero	% sul totale addetti
<i>Artigiane</i>	584	25,2		<i>Artigiane</i>	1.518	18,1
<i>Femminili</i>	472	20,4		<i>Femminili</i>	1.305	15,5
<i>Giovanili</i>	188	8,1		<i>Giovanili</i>	290	3,5
<i>Straniere</i>	245	10,6		<i>Straniere</i>	481	5,7

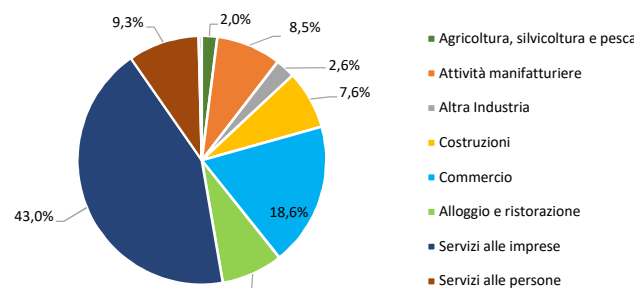
Unità locali dipendenti	729	23 ↑	62 ↑
--------------------------------	-----	------	------

Le specializzazioni del territorio

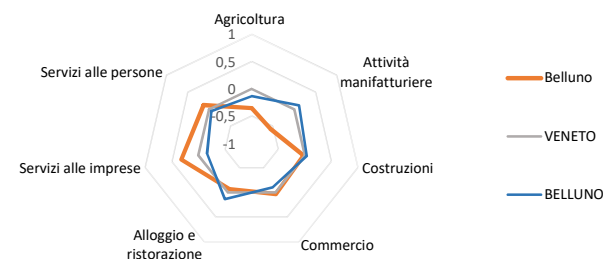
Peso % dei settori nelle unità locali totali



Peso % dei settori negli addetti alle unità locali totali



Indice di specializzazione



Fonte: elab. Ufficio Studi e Statistica CCAA Treviso - Belluno su dati Infocamere



Comune di BELLUNO. Unità locali attive per tipologia e relativi addetti. Situazione al 31/12/2021

SETTORI	SEDI d'impresa	UNITA' LOCALI DIPENDENTI				UL totali	ADDETTI alle UL totali	% ADDETTI SETTORE SU TOT. ADDETTI
		UL con sede in provincia	1a. UL con sede fuori provincia	Altre UL con sede fuori provincia	TOTALE			
Agricoltura, silvicoltura e pesca	212	7	7	1	15	227	243	2,0
Attività manifatturiere	157	29	9	2	40	197	1.036	8,5
10-11 Alimentari e bevande	16	7	3	-	10	26	163	1,3
13 al 15 Sistema moda	13	-	1	-	1	14	24	0,2
16 e 31 Legno arredo	22	3	-	-	3	25	55	0,4
24 al 30 metalmeccanica	44	8	3	1	12	56	615	5,0
Altro manifatturiero	62	11	2	1	14	76	179	1,5
Altra Industria	19	13	7	1	21	40	316	2,6
Costruzioni	298	31	10	-	41	339	933	7,6
Commercio	574	113	112	25	250	824	2.280	18,6
Commercio e riparazione auto e moto	52	14	11	-	25	77	317	2,6
Commercio all'ingrosso	230	18	22	1	41	271	536	4,4
Commercio al dettaglio	292	81	79	24	184	476	1.427	11,7
Alloggio e ristorazione	204	45	15	4	64	268	979	8,0
55 Alloggio	21	6	2	-	8	29	79	0,6
56 Attività dei servizi di ristorazione	183	39	13	4	56	239	900	7,4
Servizi alle imprese	647	64	115	30	209	856	5.265	43,0
H Trasporto e magazzinaggio	37	13	20	9	42	79	754	6,2
J Servizi di informazione e comunicazione	88	10	13	-	23	111	400	3,3
K Attività finanziarie e assicurative	101	12	31	10	53	154	496	4,1
L Attività immobiliari	172	8	3	-	11	183	98	0,8
M Attività professionali, scientifiche e tecniche	156	14	21	7	42	198	629	5,1
N Noleggio, agenzie di viaggio, servizi di supporto alle imprese	93	7	27	4	38	131	2.888	23,6
Servizi alle persone	202	54	18	5	77	279	1.137	9,3
O Amministrazione pubblica e difesa; assicurazione sociale obbligatoria	-	-	-	-	-	-	-	-
P Istruzione	23	11	4	1	16	39	120	1,0
Q Sanità e assistenza sociale	25	17	8	1	26	51	586	4,8
R Attività artistiche, sportive, di intrattenimento e divertimento	31	7	2	2	11	42	128	1,0
S Altre attività di servizi	123	19	4	1	24	147	303	2,5
T Attività di famiglie e convivenze come datori di lavoro per personale domestico; pr	-	-	-	-	-	-	-	-
Non classificate	1	3	7	2	12	13	49	0,4
TOTALE	2.314	359	300	70	729	3.043	12.238	100,0

Fonte: elab. Ufficio Studi e Statistica CCAA Treviso - Belluno su dati Infocamere

Comune di BELLUNO. Unità locali attive per tipologia. Situazione al 31/12/2021 e confronto trimestrale ed annuale

SETTORI	SEDI					UNITA' LOCALI DIPENDENTI					UNITA' LOCALI TOTALI				
	dic-21	Var. ass.				dic-21	Var. ass.				dic-21	Var. ass.			
		dic 21/ sett 21	dic 20/ sett 20	dic 21/ dic 20	dic 20/ dic 19		dic 21/ sett 21	dic 20/ sett 20	dic 21/ dic 20	dic 20/ dic 19		dic 21/ sett 21	dic 20/ sett 20	dic 21/ dic 20	dic 20/ dic 19
Agricoltura, silvicoltura e pesca	212	-2	-1	4	3	15	-1	-	1	-	227	-3	-1	5	3
Attività manifatturiere	157	-	-5	-3	-3	40	1	-	-	1	197	1	-5	-3	-2
10-11 Alimentari e bevande	16	1	-1	2	-1	10	2	-	2	-	26	3	-1	4	-1
13 al 15 Sistema moda	13	-	-1	1	-1	1	-	-1	-	-1	14	-	-2	1	-2
16 e 31 Legno arredo	22	-1	-	-2	-2	3	-	-1	-	-1	25	-1	-1	-2	-3
24 al 30 metalmeccanica	44	2	-3	3	-2	12	-1	1	-1	1	56	1	-2	2	-1
Altro manifatturiero	62	-2	-	-7	3	14	-	1	-1	2	76	-2	1	-8	5
Altra Industria	19	-2	-	-	-2	21	-	1	3	2	40	-2	1	3	-
Costruzioni	298	-2	-2	-2	5	41	-	-	2	-1	339	-2	-2	-	4
Commercio	574	-1	-3	-	-17	250	4	5	3	-	824	3	2	3	-17
Commercio e riparazione auto e moto	52	2	-	3	-2	25	-	-	2	2	77	2	-	5	-
Commercio all'ingrosso	230	-1	-3	-9	-8	41	1	-	1	-3	271	-	-3	-8	-11
Commercio al dettaglio	292	-2	-	6	-7	184	3	5	-	1	476	1	5	6	-6
Alloggio e ristorazione	204	-4	-1	-3	-	64	-1	2	-2	4	268	-5	1	-5	4
55 Alloggio	21	-	-	-1	2	8	-	-	-1	2	29	-	-	-2	4
56 Attività dei servizi di ristorazione	183	-4	-1	-2	-2	56	-1	2	-1	2	239	-5	1	-3	-
Servizi alle imprese	647	2	-1	21	8	209	-2	-	10	-2	856	-	-1	31	6
H Trasporto e magazzinaggio	37	-3	-1	-1	-5	42	-	-	-1	1	79	-3	-1	-2	-4
J Servizi di informazione e comunicazione	88	3	-2	4	2	23	-	-	2	1	111	3	-2	6	3
K Attività finanziarie e assicurative	101	-	-	1	-4	53	-	-2	2	-5	154	-	-2	3	-9
L Attività immobiliari	172	-1	2	3	14	11	-1	-	-1	-	183	-2	2	2	14
M Attività professionali, scientifiche e tecniche	156	-	-	6	-	42	-1	1	4	2	198	-1	1	10	2
N Noleggio, ag. viaggio, serv. supporto imprese	93	3	-	8	1	38	-	1	4	-1	131	3	1	12	-
Servizi alle persone	202	-3	-2	-	3	77	1	2	2	4	279	-2	-	2	7
O Amm. pubblica e difesa; assic. sociale obbligatoria	-	-	-	-	-	-	-	-	-	-	-	-	-	-	-
P Istruzione	23	-	-	1	-1	16	-	1	-	1	39	-	1	1	-
Q Sanità e assistenza sociale	25	-1	-	-1	-1	26	-	-1	1	-1	51	-1	-1	-	-2
R Att. artistiche, sportive, intrattenim./divert.	31	-	-1	4	1	11	-	-	-2	-	42	-	-1	2	1
S Altre attività di servizi	123	-2	-1	-4	4	24	1	2	3	4	147	-1	1	-1	8
T Att. famiglie e convivenze come datori di lavoro	-	-	-	-	-	-	-	-	-	-	-	-	-	-	-
Non classificate	1	-	-	-	-	12	2	1	4	2	13	2	1	4	2
TOTALE	2.314	-12	-15	17	-3	729	4	11	23	10	3.043	-8	-4	40	7

Fonte: elab. Ufficio Studi e Statistica CCIAA Treviso - Belluno su dati Infocamere



Comune di BELLUNO. Unità locali attive per tipologia. Situazione al 31/12/2021 e confronto decennale

SETTORI	SEDI			UNITA' LOCALI DIPENDENTI			UNITA' LOCALI TOTALI		
	dic-11	dic-21	Var. ass.	dic-11	dic-21	Var. ass.	dic-11	dic-21	Var. ass.
Agricoltura, silvicoltura e pesca	208	212	4	9	15	6	217	227	10
Attività manifatturiere	190	157	-33	45	40	-5	235	197	-38
10-11 Alimentari e bevande	9	16	7	6	10	4	15	26	11
13 al 15 Sistema moda	9	13	4	4	1	-3	13	14	1
16 e 31 Legno arredo	34	22	-12	4	3	-1	38	25	-13
24 al 30 metalmeccanica	57	44	-13	13	12	-1	70	56	-14
Altro manifatturiero	81	62	-19	18	14	-4	99	76	-23
Altra Industria	21	19	-2	15	21	6	36	40	4
Costruzioni	321	298	-23	45	41	-4	366	339	-27
Commercio	638	574	-64	236	250	14	874	824	-50
Commercio e riparazione auto e moto	65	52	-13	14	25	11	79	77	-2
Commercio all'ingrosso	254	230	-24	39	41	2	293	271	-22
Commercio al dettaglio	319	292	-27	183	184	1	502	476	-26
Alloggio e ristorazione	213	204	-9	50	64	14	263	268	5
55 Alloggio	17	21	4	4	8	4	21	29	8
56 Attività dei servizi di ristorazione	196	183	-13	46	56	10	242	239	-3
Servizi alle imprese	585	647	62	185	209	24	770	856	86
H Trasporto e magazzinaggio	52	37	-15	36	42	6	88	79	-9
J Servizi di informazione e comunicazione	81	88	7	20	23	3	101	111	10
K Attività finanziarie e assicurative	116	101	-15	51	53	2	167	154	-13
L Attività immobiliari	142	172	30	10	11	1	152	183	31
M Attività professionali, scientifiche e tecniche	124	156	32	34	42	8	158	198	40
N Noleggio, ag. viaggio, serv. supporto imprese	70	93	23	34	38	4	104	131	27
Servizi alle persone	185	202	17	61	77	16	246	279	33
O Amm. pubblica e difesa; assic. sociale obbligatoria	-	-	-	-	-	-	-	-	-
P Istruzione	19	23	4	13	16	3	32	39	7
Q Sanità e assistenza sociale	20	25	5	23	26	3	43	51	8
R Att. artistiche, sportive, intrattenim./divert.	21	31	10	11	11	-	32	42	10
S Altre attività di servizi	125	123	-2	14	24	10	139	147	8
T Att. famiglie e convivenze come datori di lavoro	-	-	-	-	-	-	-	-	-
Non classificate	-	1	1	21	12	-9	21	13	-8
TOTALE	2.361	2.314	-47	667	729	62	3.028	3.043	15

Fonte: elab. Ufficio Studi e Statistica CCIAA Treviso - Belluno su dati Infocamere



Comune di BELLUNO. Imprese artigiane e non artigiane attive e relativi addetti d'impresa per settori economici. Situazione al 31/12/2021

SETTORI	ARTIGIANE		NON ARTIGIANE		TOTALE		% artigiane su totale	
	Sedi	Addetti d'impresa	Sedi	Addetti d'impresa	Sedi	Addetti d'impresa	Sedi	Addetti d'impresa
Agricoltura, silvicoltura e pesca	4	10	208	251	212	261	1,9	3,8
Attività manifatturiere	107	370	48	441	157	816	68,2	45,3
10-11 Alimentari e bevande	12	83	4	86	16	169	75,0	49,1
13 al 15 Sistema moda	12	20	1	1	13	21	92,3	95,2
16 e 31 Legno arredo	20	55	2	2	22	57	90,9	96,5
24 al 30 metalmeccanica	21	94	22	287	44	385	47,7	24,4
Altro manifatturiero	42	118	19	65	62	184	67,7	64,1
Altra Industria	-	-	19	312	19	312	-	-
Costruzioni	227	506	70	409	298	917	76,2	55,2
Commercio	32	111	541	1.829	574	1.945	5,6	5,7
Commercio e riparazione auto e moto	26	89	25	403	52	497	50,0	17,9
Commercio all'ingrosso	-	-	230	450	230	450	-	-
Commercio al dettaglio	6	22	286	976	292	998	2,1	2,2
Alloggio e ristorazione	20	64	184	875	204	939	9,8	6,8
55 Alloggio	-	-	21	136	21	136	-	-
56 Attività dei servizi di ristorazione	20	64	163	739	183	803	10,9	8,0
Servizi alle imprese	87	228	561	1.842	647	2.070	13,4	11,0
H Trasporto e magazzinaggio	19	58	19	422	37	480	51,4	12,1
J Servizi di informazione e comunicazione	16	37	72	309	88	346	18,2	10,7
K Attività finanziarie e assicurative	-	-	101	214	101	214	-	-
L Attività immobiliari	-	-	172	150	172	150	-	-
M Attività professionali, scientifiche e tecniche	18	50	138	638	156	688	11,5	7,3
N Noleggio, ag. viaggio, serv. supporto imprese	34	83	59	109	93	192	36,6	43,2
Servizi alle persone	107	229	95	904	202	1.133	53,0	20,2
O Amm. pubblica e difesa; assic. sociale obbligatoria	-	-	-	-	-	-	-	-
P Istruzione	1	1	22	171	23	172	4,3	0,6
Q Sanità e assistenza sociale	-	-	25	555	25	555	-	-
R Att. artistiche, sportive, intrattenim./divert.	2	2	29	108	31	110	6,5	1,8
S Altre attività di servizi	104	226	19	70	123	296	84,6	76,4
T Att. famiglie e convivenze come datori di lavoro	-	-	-	-	-	-	-	-
Non classificate	-	-	1	-	1	-	-	-
TOTALE	584	1.518	1.727	6.863	2.314	8.393	25,2	18,1

Fonte: elab. Ufficio Studi e Statistica CCIAA Treviso - Belluno su dati Infocamere



Comune di BELLUNO. Imprese femminili, giovanili e straniere attive e relativi addetti d'impresa per settori economici. Situazione al 31/12/2021

SETTORI	FEMMINILE				GIOVANILE				STRANIERA			
	Sedi	Addetti d'impresa	% sul totale		Sedi	Addetti d'impresa	% sul totale		Sedi	Addetti d'impresa	% sul totale	
			Sedi	Addetti d'impresa			Sedi	Addetti d'impresa			Sedi	Addetti d'impresa
Agricoltura, silvicoltura e pesca	50	45	23,6	17,2	25	16	11,8	6,1	7	2	3,3	0,8
Attività manifatturiere	19	74	12,1	9,1	6	20	3,8	2,5	11	25	7,0	3,1
10-11 Alimentari e bevande	2	17	12,5	10,1	1	-	6,3	-	-	-	-	-
13 al 15 Sistema moda	6	5	46,2	23,8	3	4	23,1	19,0	2	2	15,4	9,5
16 e 31 Legno arredo	-	-	-	-	-	-	-	-	2	4	9,1	7,0
24 al 30 metalmeccanica	5	10	11,4	2,6	1	-	2,3	-	5	14	11,4	3,6
Altro manifatturiero	6	42	9,7	22,8	1	16	1,6	8,7	2	5	3,2	2,7
Altra Industria	-	-	-	-	-	-	-	-	-	-	-	-
Costruzioni	12	22	4,0	2,4	22	26	7,4	2,8	48	72	16,1	7,9
Commercio	136	327	23,7	16,8	42	66	7,3	3,4	79	142	13,8	7,3
Commercio e riparazione auto e moto	3	28	5,8	5,6	-	-	-	-	5	8	9,6	1,6
Commercio all'ingrosso	30	81	13,0	18,0	13	12	5,7	2,7	20	20	8,7	4,4
Commercio al dettaglio	103	218	35,3	21,8	29	54	9,9	5,4	54	114	18,5	11,4
Alloggio e ristorazione	66	224	32,4	23,9	27	89	13,2	9,5	34	115	16,7	12,2
55 Alloggio	7	38	33,3	27,9	4	8	19,0	5,9	1	4	4,8	2,9
56 Attività dei servizi di ristorazione	59	186	32,2	23,2	23	81	12,6	10,1	33	111	18,0	13,8
Servizi alle imprese	111	190	17,2	9,2	48	43	7,4	2,1	39	67	6,0	3,2
H Trasporto e magazzinaggio	2	4	5,4	0,8	-	-	-	-	5	24	13,5	5,0
J Servizi di informazione e comunicazione	16	29	18,2	8,4	5	1	5,7	0,3	4	5	4,5	1,4
K Attività finanziarie e assicurative	16	17	15,8	7,9	8	9	7,9	4,2	3	2	3,0	0,9
L Attività immobiliari	31	24	18,0	16,0	9	6	5,2	4,0	3	2	1,7	1,3
M Attività professionali, scientifiche e tecniche	24	58	15,4	8,4	7	11	4,5	1,6	7	7	4,5	1,0
N Noleggio, ag. viaggio, serv. supporto imprese	22	58	23,7	30,2	19	16	20,4	8,3	17	27	18,3	14,1
Servizi alle persone	77	423	38,1	37,3	18	30	8,9	2,6	27	58	13,4	5,1
O Amm. pubblica e difesa; assic. sociale obbligatoria	-	-	-	-	-	-	-	-	-	-	-	-
P Istruzione	3	3	13,0	1,7	-	-	-	-	3	3	13,0	1,7
Q Sanità e assistenza sociale	3	280	12,0	50,5	1	4	4,0	0,7	-	-	-	-
R Att. artistiche, sportive, intrattenim./divert.	7	22	22,6	20,0	1	-	3,2	-	3	1	9,7	0,9
S Altre attività di servizi	64	118	52,0	39,9	16	26	13,0	8,8	21	54	17,1	18,2
T Att. famiglie e convivenze come datori di lavoro	-	-	-	-	-	-	-	-	-	-	-	-
Non classificate	1	-	100,0	-	-	-	-	-	-	-	-	-
TOTALE	472	1.305	20,4	15,5	188	290	8,1	3,5	245	481	10,6	5,7

Fonte: elab. Ufficio Studi e Statistica CCIAA Treviso - Belluno su dati Infocamere

Comune di BORCA DI CADORE in sintesi. Situazione al 31/12/2021

Le imprese del territorio

	Numero	Rispetto allo scorso anno	Rispetto a 10 anni fa	Comune/ Provincia	N° addetti alle Unità locali totali	Numero	Comune/ Provincia
Unità locali attive	86	2 ↑	2 ↑	0,5%	195	0,3%	

Le caratteristiche delle imprese

Sedi d'impresa attive	65	1 ↑	3 ↑
------------------------------	----	-----	-----

N° addetti d'impresa 176

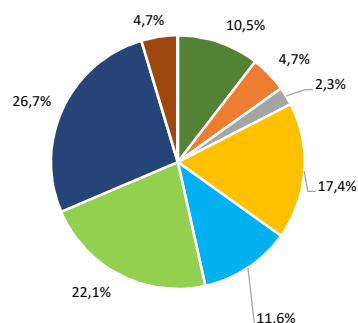
di cui:	Numero	% sul totale imprese
Artigiane	20	30,8
Femminili	20	30,8
Giovanili	4	6,2
Straniere	6	9,2

di cui:	Numero	% sul totale addetti
Artigiane	46	26,1
Femminili	32	18,2
Giovanili	3	1,7
Straniere	12	6,8

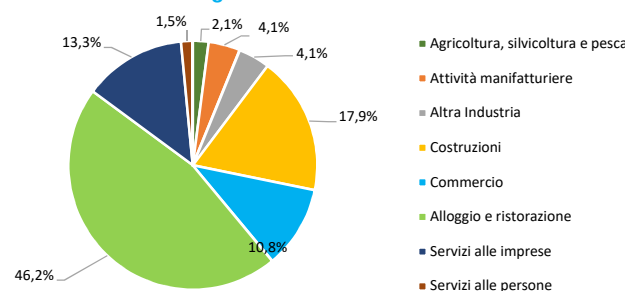
Unità locali dipendenti	21	1 ↑	-1 ↓
--------------------------------	----	-----	------

Le specializzazioni del territorio

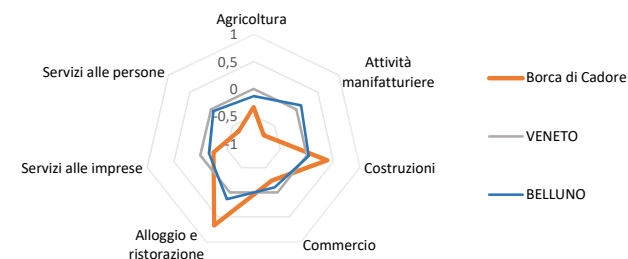
Peso % dei settori nelle unità locali totali



Peso % dei settori negli addetti alle unità locali totali



Indice di specializzazione



Fonte: elab. Ufficio Studi e Statistica CCIAA Treviso - Belluno su dati Infocamere



Comune di BORCA DI CADORE. Unità locali attive per tipologia e relativi addetti. Situazione al 31/12/2021

SETTORI	SEDI d'impresa	UNITA' LOCALI DIPENDENTI				UL totali	ADDETTI alle UL totali	% ADDETTI SETTORE SU TOT. ADDETTI
		UL con sede in provincia	1a. UL con sede fuori provincia	Altre UL con sede fuori provincia	TOTALE			
Agricoltura, silvicoltura e pesca	7	1	1	-	2	9	4	2,1
Attività manifatturiere	4	-	-	-	-	4	8	4,1
10-11 Alimentari e bevande	1	-	-	-	-	1	5	2,6
13 al 15 Sistema moda	-	-	-	-	-	-	-	-
16 e 31 Legno arredo	3	-	-	-	-	3	3	1,5
24 al 30 metalmeccanica	-	-	-	-	-	-	-	-
Altro manifatturiero	-	-	-	-	-	-	-	-
Altra Industria	-	-	1	1	2	2	8	4,1
Costruzioni	14	-	1	-	1	15	35	17,9
Commercio	9	1	-	-	1	10	21	10,8
Commercio e riparazione auto e moto	-	-	-	-	-	-	-	-
Commercio all'ingrosso	2	-	-	-	-	2	1	0,5
Commercio al dettaglio	7	1	-	-	1	8	20	10,3
Alloggio e ristorazione	10	4	3	2	9	19	90	46,2
55 Alloggio	5	3	3	2	8	13	68	34,9
56 Attività dei servizi di ristorazione	5	1	-	-	1	6	22	11,3
Servizi alle imprese	18	2	2	1	5	23	26	13,3
H Trasporto e magazzinaggio	2	1	-	1	2	4	2	1,0
J Servizi di informazione e comunicazione	1	-	1	-	1	2	4	2,1
K Attività finanziarie e assicurative	1	-	-	-	-	1	1	0,5
L Attività immobiliari	7	1	1	-	2	9	11	5,6
M Attività professionali, scientifiche e tecniche	1	-	-	-	-	1	-	-
N Noleggio, agenzie di viaggio, servizi di supporto alle imprese	6	-	-	-	-	6	8	4,1
Servizi alle persone	3	1	-	-	1	4	3	1,5
O Amministrazione pubblica e difesa; assicurazione sociale obbligatoria	-	-	-	-	-	-	-	-
P Istruzione	2	-	-	-	-	2	2	1,0
Q Sanità e assistenza sociale	-	-	-	-	-	-	-	-
R Attività artistiche, sportive, di intrattenimento e divertimento	-	-	-	-	-	-	-	-
S Altre attività di servizi	1	1	-	-	1	2	1	0,5
T Attività di famiglie e convivenze come datori di lavoro per personale domestico; pr	-	-	-	-	-	-	-	-
Non classificate	-	-	-	-	-	-	-	-
TOTALE	65	9	8	4	21	86	195	100,0

Fonte: elab. Ufficio Studi e Statistica CCAA Treviso - Belluno su dati Infocamere



Comune di BORCA DI CADORE. Unità locali attive per tipologia. Situazione al 31/12/2021 e confronto trimestrale ed annuale

SETTORI	SEDI					UNITA' LOCALI DIPENDENTI					UNITA' LOCALI TOTALI				
	dic-21	Var. ass.				dic-21	Var. ass.				dic-21	Var. ass.			
		dic 21/ sett 21	dic 20/ sett 20	dic 21/ dic 20	dic 20/ dic 19		dic 21/ sett 21	dic 20/ sett 20	dic 21/ dic 20	dic 20/ dic 19		dic 21/ sett 21	dic 20/ sett 20	dic 21/ dic 20	dic 20/ dic 19
Agricoltura, silvicoltura e pesca	7	-	-	1	-	2	-	-	-	-	9	-	-	1	-
Attività manifatturiere	4	-	-	-	-	-	-	-	-	-	4	-	-	-	-
10-11 Alimentari e bevande	1	-	-	-	-	-	-	-	-	-	1	-	-	-	-
13 al 15 Sistema moda	-	-	-	-	-	-	-	-	-	-	-	-	-	-	-
16 e 31 Legno arredo	3	-	-	-	-	-	-	-	-	-	3	-	-	-	-
24 al 30 metalmeccanica	-	-	-	-	-	-	-	-	-	-	-	-	-	-	-
Altro manifatturiero	-	-	-	-	-	-	-	-	-	-	-	-	-	-	-
Altra Industria	-	-	-	-	-	2	-	-	-	1	2	-	-	-	1
Costruzioni	14	-	1	1	1	1	-	-	-	1	15	-	1	1	2
Commercio	9	-	-	-1	-2	1	-	-	-	-	10	-	-	-1	-2
Commercio e riparazione auto e moto	-	-	-	-	-	-	-	-	-	-	-	-	-	-	-
Commercio all'ingrosso	2	-	-	-1	-	-	-	-	-	-	2	-	-	-1	-
Commercio al dettaglio	7	-	-	-	-2	1	-	-	-	-	8	-	-	-	-2
Alloggio e ristorazione	10	1	-	2	-	9	-	-	2	-	19	1	-	4	-
55 Alloggio	5	-	-	-	-	8	-	-	2	-	13	-	-	2	-
56 Attività dei servizi di ristorazione	5	1	-	2	-	1	-	-	-	-	6	1	-	2	-
Servizi alle imprese	18	-1	3	-3	4	5	-	-	-1	-	23	-1	3	-4	4
H Trasporto e magazzinaggio	2	-	-	-	-	2	-	-	-	-	4	-	-	-	-
J Servizi di informazione e comunicazione	1	-	-	-	-	1	-	-	-	-	2	-	-	-	-
K Attività finanziarie e assicurative	1	-	1	-2	1	-	-	-	-1	-	1	-	1	-3	1
L Attività immobiliari	7	-	1	1	1	2	-	-	-	-	9	-	1	1	1
M Attività professionali, scientifiche e tecniche	1	-1	-	-1	-	-	-	-	-	-	1	-1	-	-1	-
N Noleggio, ag. viaggio, serv. supporto imprese	6	-	1	-1	2	-	-	-	-	-	6	-	1	-1	2
Servizi alle persone	3	-	-	1	1	1	-	-	-	1	4	-	-	1	2
O Amm. pubblica e difesa; assic. sociale obbligatoria	-	-	-	-	-	-	-	-	-	-	-	-	-	-	-
P Istruzione	2	-	-	1	-	-	-	-	-	-	2	-	-	1	-
Q Sanità e assistenza sociale	-	-	-	-	-	-	-	-	-	-	-	-	-	-	-
R Att. artistiche, sportive, intrattenim./divert.	-	-	-	-	-	-	-	-	-	-	-	-	-	-	-
S Altre attività di servizi	1	-	-	-	1	1	-	-	-	1	2	-	-	-	2
T Att. famiglie e convivenze come datori di lavoro	-	-	-	-	-	-	-	-	-	-	-	-	-	-	-
Non classificate	-	-	-	-	-	-	-	-	-	-	-	-	-	-	-
TOTALE	65	-	4	1	4	21	-	-	1	3	86	-	4	2	7

Fonte: elab. Ufficio Studi e Statistica CCIAA Treviso - Belluno su dati Infocamere



Comune di BORCA DI CADORE. Unità locali attive per tipologia. Situazione al 31/12/2021 e confronto decennale

SETTORI	SEDI			UNITA' LOCALI DIPENDENTI			UNITA' LOCALI TOTALI		
	dic-11	dic-21	Var. ass.	dic-11	dic-21	Var. ass.	dic-11	dic-21	Var. ass.
Agricoltura, silvicoltura e pesca	8	7	-1	-	2	2	8	9	1
Attività manifatturiere	5	4	-1	-	-	-	5	4	-1
10-11 Alimentari e bevande	1	1	-	-	-	-	1	1	-
13 al 15 Sistema moda	-	-	-	-	-	-	-	-	-
16 e 31 Legno arredo	3	3	-	-	-	-	3	3	-
24 al 30 metalmeccanica	1	-	-1	-	-	-	1	-	-1
Altro manifatturiero	-	-	-	-	-	-	-	-	-
Altra Industria	-	-	-	-	2	2	-	2	2
Costruzioni	19	14	-5	4	1	-3	23	15	-8
Commercio	9	9	-	3	1	-2	12	10	-2
Commercio e riparazione auto e moto	-	-	-	-	-	-	-	-	-
Commercio all'ingrosso	1	2	1	1	-	-1	2	2	-
Commercio al dettaglio	8	7	-1	2	1	-1	10	8	-2
Alloggio e ristorazione	11	10	-1	7	9	2	18	19	1
55 Alloggio	6	5	-1	6	8	2	12	13	1
56 Attività dei servizi di ristorazione	5	5	-	1	1	-	6	6	-
Servizi alle imprese	9	18	9	8	5	-3	17	23	6
H Trasporto e magazzinaggio	-	2	2	3	2	-1	3	4	1
J Servizi di informazione e comunicazione	1	1	-	1	1	-	2	2	-
K Attività finanziarie e assicurative	-	1	1	1	-	-1	1	1	-
L Attività immobiliari	3	7	4	3	2	-1	6	9	3
M Attività professionali, scientifiche e tecniche	-	1	1	-	-	-	-	1	1
N Noleggio, ag. viaggio, serv. supporto imprese	5	6	1	-	-	-	5	6	1
Servizi alle persone	1	3	2	-	1	1	1	4	3
O Amm. pubblica e difesa; assic. sociale obbligatoria	-	-	-	-	-	-	-	-	-
P Istruzione	-	2	2	-	-	-	-	2	2
Q Sanità e assistenza sociale	-	-	-	-	-	-	-	-	-
R Att. artistiche, sportive, intrattenim./divert.	-	-	-	-	-	-	-	-	-
S Altre attività di servizi	1	1	-	-	1	1	1	2	1
T Att. famiglie e convivenze come datori di lavoro	-	-	-	-	-	-	-	-	-
Non classificate	-	-	-	-	-	-	-	-	-
TOTALE	62	65	3	22	21	-1	84	86	2

Fonte: elab. Ufficio Studi e Statistica CCIAA Treviso - Belluno su dati Infocamere



Comune di BORCA DI CADORE. Imprese artigiane e non artigiane attive e relativi addetti d'impresa per settori economici. Situazione al 31/12/2021

SETTORI	ARTIGIANE		NON ARTIGIANE		TOTALE		% artigiane su totale	
	Sedi	Addetti d'impresa	Sedi	Addetti d'impresa	Sedi	Addetti d'impresa	Sedi	Addetti d'impresa
Agricoltura, silvicoltura e pesca	1	1	6	4	7	5	14,3	20,0
Attività manifatturiere	4	9	-	-	4	9	100,0	100,0
10-11 Alimentari e bevande	1	5	-	-	1	5	100,0	100,0
13 al 15 Sistema moda	-	-	-	-	-	-	-	-
16 e 31 Legno arredo	3	4	-	-	3	4	100,0	100,0
24 al 30 metalmeccanica	-	-	-	-	-	-	-	-
Altro manifatturiero	-	-	-	-	-	-	-	-
Altra Industria	-	-	-	-	-	-	-	-
Costruzioni	13	34	1	1	14	35	92,9	97,1
Commercio	-	-	9	15	9	15	-	-
Commercio e riparazione auto e moto	-	-	-	-	-	-	-	-
Commercio all'ingrosso	-	-	2	1	2	1	-	-
Commercio al dettaglio	-	-	7	14	7	14	-	-
Alloggio e ristorazione	-	-	10	78	10	78	-	-
55 Alloggio	-	-	5	56	5	56	-	-
56 Attività dei servizi di ristorazione	-	-	5	22	5	22	-	-
Servizi alle imprese	2	2	15	23	18	31	11,1	6,5
H Trasporto e magazzinaggio	1	1	1	-	2	1	50,0	100,0
J Servizi di informazione e comunicazione	-	-	1	4	1	4	-	-
K Attività finanziarie e assicurative	-	-	1	1	1	1	-	-
L Attività immobiliari	-	-	7	12	7	12	-	-
M Attività professionali, scientifiche e tecniche	-	-	1	-	1	-	-	-
N Noleggio, ag. viaggio, serv. supporto imprese	1	1	4	6	6	13	16,7	7,7
Servizi alle persone	-	-	3	3	3	3	-	-
O Amm. pubblica e difesa; assic. sociale obbligatoria	-	-	-	-	-	-	-	-
P Istruzione	-	-	2	2	2	2	-	-
Q Sanità e assistenza sociale	-	-	-	-	-	-	-	-
R Att. artistiche, sportive, intrattenim./divert.	-	-	-	-	-	-	-	-
S Altre attività di servizi	-	-	1	1	1	1	-	-
T Att. famiglie e convivenze come datori di lavoro	-	-	-	-	-	-	-	-
Non classificate	-	-	-	-	-	-	-	-
TOTALE	20	46	44	124	65	176	30,8	26,1

Fonte: elab. Ufficio Studi e Statistica CCIAA Treviso - Belluno su dati Infocamere



Comune di BORCA DI CADORE. Imprese femminili, giovanili e straniere attive e relativi addetti d'impresa per settori economici. Situazione al 31/12/2021

SETTORI	FEMMINILE				GIOVANILE				STRANIERA			
	Sedi	Addetti d'impresa	% sul totale		Sedi	Addetti d'impresa	% sul totale		Sedi	Addetti d'impresa	% sul totale	
			Sedi	Addetti d'impresa			Sedi	Addetti d'impresa			Sedi	Addetti d'impresa
Agricoltura, silvicoltura e pesca	4	3	57,1	60,0	-	-	-	-	-	-	-	-
Attività manifatturiere	-	-	-	-	-	-	-	-	-	-	-	-
10-11 Alimentari e bevande	-	-	-	-	-	-	-	-	-	-	-	-
13 al 15 Sistema moda	-	-	-	-	-	-	-	-	-	-	-	-
16 e 31 Legno arredo	-	-	-	-	-	-	-	-	-	-	-	-
24 al 30 metalmeccanica	-	-	-	-	-	-	-	-	-	-	-	-
Altro manifatturiero	-	-	-	-	-	-	-	-	-	-	-	-
Altra Industria	-	-	-	-	-	-	-	-	-	-	-	-
Costruzioni	-	-	-	-	1	1	7,1	2,9	4	10	28,6	28,6
Commercio	5	10	55,6	66,7	-	-	-	-	-	-	-	-
Commercio e riparazione auto e moto	-	-	-	-	-	-	-	-	-	-	-	-
Commercio all'ingrosso	1	-	50,0	-	-	-	-	-	-	-	-	-
Commercio al dettaglio	4	10	57,1	71,4	-	-	-	-	-	-	-	-
Alloggio e ristorazione	3	8	30,0	10,3	1	-	10,0	-	-	-	-	-
55 Alloggio	1	3	20,0	5,4	-	-	-	-	-	-	-	-
56 Attività dei servizi di ristorazione	2	5	40,0	22,7	1	-	20,0	-	-	-	-	-
Servizi alle imprese	6	9	33,3	29,0	-	-	-	-	1	1	5,6	3,2
H Trasporto e magazzinaggio	-	-	-	-	-	-	-	-	1	1	50,0	100,0
J Servizi di informazione e comunicazione	-	-	-	-	-	-	-	-	-	-	-	-
K Attività finanziarie e assicurative	-	-	-	-	-	-	-	-	-	-	-	-
L Attività immobiliari	3	7	42,9	58,3	-	-	-	-	-	-	-	-
M Attività professionali, scientifiche e tecniche	1	-	100,0	-	-	-	-	-	-	-	-	-
N Noleggio, ag. viaggio, serv. supporto imprese	2	2	33,3	15,4	-	-	-	-	-	-	-	-
Servizi alle persone	2	2	66,7	66,7	2	2	66,7	66,7	1	1	33,3	33,3
O Amm. pubblica e difesa; assic. sociale obbligatoria	-	-	-	-	-	-	-	-	-	-	-	-
P Istruzione	1	1	50,0	50,0	2	2	100,0	100,0	-	-	-	-
Q Sanità' e assistenza sociale	-	-	-	-	-	-	-	-	-	-	-	-
R Att. artistiche, sportive, intrattenim./divert.	-	-	-	-	-	-	-	-	-	-	-	-
S Altre attività di servizi	1	1	100,0	100,0	-	-	-	-	1	1	100,0	100,0
T Att. famiglie e convivenze come datori di lavoro	-	-	-	-	-	-	-	-	-	-	-	-
Non classificate	-	-	-	-	-	-	-	-	-	-	-	-
TOTALE	20	32	30,8	18,2	4	3	6,2	1,7	6	12	9,2	6,8

Fonte: elab. Ufficio Studi e Statistica CCIAA Treviso - Belluno su dati Infocamere

Comune di **BORGO VALBELLUNA** in sintesi. Situazione al 31/12/2021

Le imprese del territorio

	Numero	Rispetto allo scorso anno		Rispetto a 10 anni fa		Comune/ Provincia	N° addetti alle Unità locali totali	Numero	Comune/ Provincia
Unità locali attive	1.213	10	↑	-50	↓	6,6%		3.442	4,9%

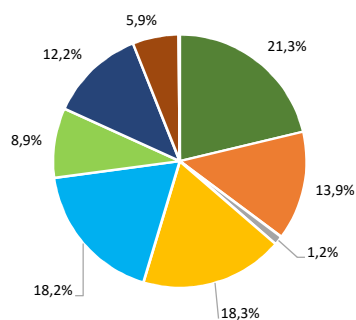
Le caratteristiche delle imprese

Sedi d'impresa attive			N° addetti d'impresa		
	Numero	% sul totale imprese		Numero	% sul totale addetti
Sedi d'impresa attive	967		-4	2.591	
di cui:					
Artigiane	365	37,7	↓	981	37,9
Femminili	225	23,3		443	17,1
Giovanili	93	9,6		117	4,5
Straniere	71	7,3		134	5,2

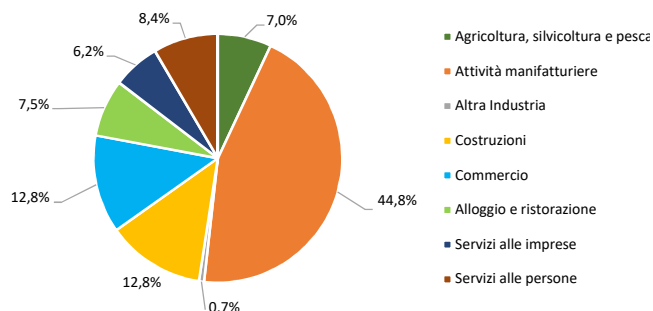
Unità locali dipendenti	246	14	↑	35	↑
--------------------------------	-----	----	---	----	---

Le specializzazioni del territorio

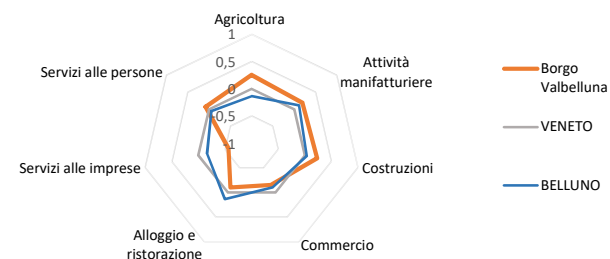
Peso % dei settori nelle unità locali totali



Peso % dei settori negli addetti alle unità locali totali



Indice di specializzazione



Fonte: elab. Ufficio Studi e Statistica CCAA Treviso - Belluno su dati Infocamere



Comune di BORG VALBELLUNA. Unità locali attive per tipologia e relativi addetti. Situazione al 31/12/2021

SETTORI	SEDI d'impresa	UNITA' LOCALI DIPENDENTI				UL totali	ADDETTI alle UL totali	% ADDETTI SETTORE SU TOT. ADDETTI
		UL con sede in provincia	1a. UL con sede fuori provincia	Altre UL con sede fuori provincia	TOTALE			
Agricoltura, silvicoltura e pesca	250	5	3	-	8	258	240	7,0
Attività manifatturiere	113	41	12	3	56	169	1.542	44,8
10-11 Alimentari e bevande	9	4	-	-	4	13	36	1,0
13 al 15 Sistema moda	2	-	1	-	1	3	38	1,1
16 e 31 Legno arredo	21	5	2	-	7	28	114	3,3
24 al 30 metalmeccanica	42	16	4	3	23	65	576	16,7
Altro manifatturiero	39	16	5	-	21	60	778	22,6
Altra Industria	3	11	-	-	11	14	23	0,7
Costruzioni	193	22	6	1	29	222	439	12,8
Commercio	163	33	18	7	58	221	439	12,8
Commercio e riparazione auto e moto	22	1	-	1	2	24	46	1,3
Commercio all'ingrosso	36	5	7	1	13	49	63	1,8
Commercio al dettaglio	105	27	11	5	43	148	330	9,6
Alloggio e ristorazione	82	17	3	6	26	108	257	7,5
55 Alloggio	9	4	1	-	5	14	20	0,6
56 Attività dei servizi di ristorazione	73	13	2	6	21	94	237	6,9
Servizi alle imprese	108	21	3	16	40	148	212	6,2
H Trasporto e magazzinaggio	10	4	-	7	11	21	74	2,1
J Servizi di informazione e comunicazione	13	3	1	-	4	17	12	0,3
K Attività finanziarie e assicurative	14	2	-	7	9	23	29	0,8
L Attività immobiliari	30	1	-	-	1	31	21	0,6
M Attività professionali, scientifiche e tecniche	22	5	1	1	7	29	45	1,3
N Noleggio, agenzie di viaggio, servizi di supporto alle imprese	19	6	1	1	8	27	31	0,9
Servizi alle persone	55	14	2	-	16	71	290	8,4
O Amministrazione pubblica e difesa; assicurazione sociale obbligatoria	-	-	-	-	-	-	-	-
P Istruzione	-	1	-	-	1	1	-	-
Q Sanità e assistenza sociale	2	4	1	-	5	7	192	5,6
R Attività artistiche, sportive, di intrattenimento e divertimento	4	1	1	-	2	6	8	0,2
S Altre attività di servizi	49	8	-	-	8	57	90	2,6
T Attività di famiglie e convivenze come datori di lavoro per personale domestico; pr	-	-	-	-	-	-	-	-
Non classificate	-	1	-	1	2	2	-	-
TOTALE	967	165	47	34	246	1.213	3.442	100,0

Fonte: elab. Ufficio Studi e Statistica CCAA Treviso - Belluno su dati Infocamere

Comune di BORGIO VALBELLUNA. Unità locali attive per tipologia. Situazione al 31/12/2021 e confronto trimestrale ed annuale

SETTORI	SEDI					UNITA' LOCALI DIPENDENTI					UNITA' LOCALI TOTALI				
	dic-21	Var. ass.				dic-21	Var. ass.				dic-21	Var. ass.			
		dic 21/ sett 21	dic 20/ sett 20	dic 21/ dic 20	dic 20/ dic 19		dic 21/ sett 21	dic 20/ sett 20	dic 21/ dic 20	dic 20/ dic 19		dic 21/ sett 21	dic 20/ sett 20	dic 21/ dic 20	dic 20/ dic 19
Agricoltura, silvicoltura e pesca	250	-2	-2	2	-12	8	-	-	-	-1	258	-2	-2	2	-13
Attività manifatturiere	113	-2	1	-6	-4	56	3	-1	3	2	169	1	-	-3	-2
10-11 Alimentari e bevande	9	-1	-	-1	-	4	1	-	1	-	13	-	-	-	-
13 al 15 Sistema moda	2	-	-	-	-1	1	-	-	-	-	3	-	-	-	-1
16 e 31 Legno arredo	21	-	-	-2	-	7	-	-1	-	-	28	-	-1	-2	-
24 al 30 metalmeccanica	42	-1	1	-3	-2	23	-	1	-1	2	65	-1	2	-4	-
Altro manifatturiero	39	-	-	-	-1	21	2	-1	3	-	60	2	-1	3	-1
Altra Industria	3	-	-	-	-	11	1	-	5	-	14	1	-	5	-
Costruzioni	193	-6	-1	2	-2	29	-	1	-	-	222	-6	-	2	-2
Commercio	163	-1	-	2	-11	58	2	1	2	5	221	1	1	4	-6
Commercio e riparazione auto e moto	22	-	-1	1	-	2	-	-	-	-	24	-	-1	1	-
Commercio all'ingrosso	36	1	-1	-2	-6	13	-	-	-	1	49	1	-1	-2	-5
Commercio al dettaglio	105	-2	2	3	-5	43	2	1	2	4	148	-	3	5	-1
Alloggio e ristorazione	82	-1	-	-3	1	26	7	-1	8	-1	108	6	-1	5	-
55 Alloggio	9	-	-	-	-1	5	1	-	2	-	14	1	-	2	-1
56 Attività dei servizi di ristorazione	73	-1	-	-3	2	21	6	-1	6	-1	94	5	-1	3	1
Servizi alle imprese	108	-	-	-	1	40	-2	-	-5	3	148	-2	-	-5	4
H Trasporto e magazzinaggio	10	-	-	-	-1	11	-	-	-2	1	21	-	-	-2	-
J Servizi di informazione e comunicazione	13	1	1	-1	-1	4	-	-	-	-	17	1	1	-1	-1
K Attività finanziarie e assicurative	14	-1	1	-1	-	9	-2	-	-5	-	23	-3	1	-6	-
L Attività immobiliari	30	-	1	-1	4	1	-	-	1	-	31	-	1	-	4
M Attività professionali, scientifiche e tecniche	22	-	-3	-	-3	7	-	1	2	1	29	-	-2	2	-2
N Noleggio, ag. viaggio, serv. supporto imprese	19	-	-	3	2	8	-	-1	-1	1	27	-	-1	2	3
Servizi alle persone	55	1	1	-1	-2	16	-	1	-1	-	71	1	2	-2	-2
O Amm. pubblica e difesa; assic. sociale obbligatoria	-	-	-	-	-	-	-	-	-	-	-	-	-	-	-
P Istruzione	-	-	-	-	-1	1	-	-	-	-	1	-	-	-	-1
Q Sanità e assistenza sociale	2	-	-	-1	-1	5	-	-	-1	1	7	-	-	-2	-
R Att. artistiche, sportive, intrattenim./divert.	4	-	-	-	-1	2	-	1	1	-	6	-	1	1	-1
S Altre attività di servizi	49	1	1	-	1	8	-	-	-1	-1	57	1	1	-1	-
T Att. famiglie e convivenze come datori di lavoro	-	-	-	-	-	-	-	-	-	-	-	-	-	-	-
Non classificate	-	-	-	-	-	2	1	-	2	-1	2	1	-	2	-1
TOTALE	967	-11	-1	-4	-29	246	12	1	14	7	1.213	1	-	10	-22

Fonte: elab. Ufficio Studi e Statistica CCIAA Treviso - Belluno su dati Infocamere



Comune di BORGIO VALBELLUNA. Unità locali attive per tipologia. Situazione al 31/12/2021 e confronto decennale

SETTORI	SEDI			UNITA' LOCALI DIPENDENTI			UNITA' LOCALI TOTALI		
	dic-11	dic-21	Var. ass.	dic-11	dic-21	Var. ass.	dic-11	dic-21	Var. ass.
Agricoltura, silvicoltura e pesca	258	250	-8	4	8	4	262	258	-4
Attività manifatturiere	133	113	-20	43	56	13	176	169	-7
10-11 Alimentari e bevande	12	9	-3	2	4	2	14	13	-1
13 al 15 Sistema moda	6	2	-4	1	1	-	7	3	-4
16 e 31 Legno arredo	25	21	-4	5	7	2	30	28	-2
24 al 30 metalmeccanica	56	42	-14	25	23	-2	81	65	-16
Altro manifatturiero	34	39	5	10	21	11	44	60	16
Altra Industria	2	3	1	3	11	8	5	14	9
Costruzioni	227	193	-34	22	29	7	249	222	-27
Commercio	195	163	-32	59	58	-1	254	221	-33
Commercio e riparazione auto e moto	26	22	-4	3	2	-1	29	24	-5
Commercio all'ingrosso	43	36	-7	13	13	-	56	49	-7
Commercio al dettaglio	126	105	-21	43	43	-	169	148	-21
Alloggio e ristorazione	83	82	-1	19	26	7	102	108	6
55 Alloggio	7	9	2	1	5	4	8	14	6
56 Attività dei servizi di ristorazione	76	73	-3	18	21	3	94	94	-
Servizi alle imprese	96	108	12	41	40	-1	137	148	11
H Trasporto e magazzinaggio	13	10	-3	10	11	1	23	21	-2
J Servizi di informazione e comunicazione	10	13	3	2	4	2	12	17	5
K Attività finanziarie e assicurative	11	14	3	15	9	-6	26	23	-3
L Attività immobiliari	24	30	6	1	1	-	25	31	6
M Attività professionali, scientifiche e tecniche	24	22	-2	8	7	-1	32	29	-3
N Noleggio, ag. viaggio, serv. supporto imprese	14	19	5	5	8	3	19	27	8
Servizi alle persone	58	55	-3	12	16	4	70	71	1
O Amm. pubblica e difesa; assic. sociale obbligatoria	-	-	-	-	-	-	-	-	-
P Istruzione	3	-	-3	2	1	-1	5	1	-4
Q Sanità e assistenza sociale	2	2	-	3	5	2	5	7	2
R Att. artistiche, sportive, intrattenim./divert.	5	4	-1	1	2	1	6	6	-
S Altre attività di servizi	48	49	1	6	8	2	54	57	3
T Att. famiglie e convivenze come datori di lavoro	-	-	-	-	-	-	-	-	-
Non classificate	-	-	-	8	2	-6	8	2	-6
TOTALE	1.052	967	-85	211	246	35	1.263	1.213	-50

Fonte: elab. Ufficio Studi e Statistica CCIAA Treviso - Belluno su dati Infocamere



Comune di BORGIO VALBELLUNA. Imprese artigiane e non artigiane attive e relativi addetti d'impresa per settori economici. Situazione al 31/12/2021

SETTORI	ARTIGIANE		NON ARTIGIANE		TOTALE		% artigiane su totale	
	Sedi	Addetti d'impresa	Sedi	Addetti d'impresa	Sedi	Addetti d'impresa	Sedi	Addetti d'impresa
Agricoltura, silvicoltura e pesca	14	22	236	246	250	268	5,6	8,2
Attività manifatturiere	85	371	31	465	113	832	75,2	44,6
10-11 Alimentari e bevande	8	29	2	6	9	31	88,9	93,5
13 al 15 Sistema moda	1	5	1	32	2	37	50,0	13,5
16 e 31 Legno arredo	20	79	1	5	21	84	95,2	94,0
24 al 30 metalmeccanica	28	148	15	275	42	423	66,7	35,0
Altro manifatturiero	28	110	12	147	39	257	71,8	42,8
Altra Industria	3	16	1	2	3	15	100,0	106,7
Costruzioni	170	350	24	79	193	429	88,1	81,6
Commercio	22	85	141	274	163	359	13,5	23,7
Commercio e riparazione auto e moto	17	43	5	3	22	46	77,3	93,5
Commercio all'ingrosso	-	-	36	64	36	64	-	-
Commercio al dettaglio	5	42	100	207	105	249	4,8	16,9
Alloggio e ristorazione	7	19	74	228	82	252	8,5	7,5
55 Alloggio	-	-	9	16	9	16	-	-
56 Attività dei servizi di ristorazione	7	19	65	212	73	236	9,6	8,1
Servizi alle imprese	20	31	88	123	108	154	18,5	20,1
H Trasporto e magazzinaggio	8	19	2	39	10	58	80,0	32,8
J Servizi di informazione e comunicazione	4	5	9	6	13	11	30,8	45,5
K Attività finanziarie e assicurative	-	-	14	15	14	15	-	-
L Attività immobiliari	-	-	30	34	30	34	-	-
M Attività professionali, scientifiche e tecniche	5	4	17	17	22	21	22,7	19,0
N Noleggio, ag. viaggio, serv. supporto imprese	3	3	16	12	19	15	15,8	20,0
Servizi alle persone	44	87	11	195	55	282	80,0	30,9
O Amm. pubblica e difesa; assic. sociale obbligatoria	-	-	-	-	-	-	-	-
P Istruzione	-	-	-	-	-	-	-	-
Q Sanità e assistenza sociale	-	-	2	187	2	187	-	-
R Att. artistiche, sportive, intrattenim./divert.	1	4	3	3	4	7	25,0	57,1
S Altre attività di servizi	43	83	6	5	49	88	87,8	94,3
T Att. famiglie e convivenze come datori di lavoro	-	-	-	-	-	-	-	-
Non classificate	-	-	-	-	-	-	-	-
TOTALE	365	981	606	1.612	967	2.591	37,7	37,9

Fonte: elab. Ufficio Studi e Statistica CCIAA Treviso - Belluno su dati Infocamere



Comune di BORGIO VALBELLUNA. Imprese femminili, giovanili e straniere attive e relativi addetti d'impresa per settori economici. Situazione al 31/12/2021

SETTORI	FEMMINILE				GIOVANILE				STRANIERA			
	Sedi	Addetti d'impresa	% sul totale		Sedi	Addetti d'impresa	% sul totale		Sedi	Addetti d'impresa	% sul totale	
			Sedi	Addetti d'impresa			Sedi	Addetti d'impresa			Sedi	Addetti d'impresa
Agricoltura, silvicoltura e pesca	69	50	27,6	18,7	33	27	13,2	10,1	12	55	4,8	20,5
Attività manifatturiere	16	117	14,2	14,1	5	16	4,4	1,9	3	3	2,7	0,4
10-11 Alimentari e bevande	1	1	11,1	3,2	-	-	-	-	-	-	-	-
13 al 15 Sistema moda	2	37	100,0	100,0	-	-	-	-	-	-	-	-
16 e 31 Legno arredo	2	19	9,5	22,6	1	1	4,8	1,2	-	-	-	-
24 al 30 metalmeccanica	6	33	14,3	7,8	1	9	2,4	2,1	1	2	2,4	0,5
Altro manifatturiero	5	27	12,8	10,5	3	6	7,7	2,3	2	1	5,1	0,4
Altra Industria	-	-	-	-	-	-	-	-	-	-	-	-
Costruzioni	5	18	2,6	4,2	17	21	8,8	4,9	18	27	9,3	6,3
Commercio	40	73	24,5	20,3	14	21	8,6	5,8	20	23	12,3	6,4
Commercio e riparazione auto e moto	-	-	-	-	3	4	13,6	8,7	-	-	-	-
Commercio all'ingrosso	2	2	5,6	3,1	1	1	2,8	1,6	4	4	11,1	6,3
Commercio al dettaglio	38	71	36,2	28,5	10	16	9,5	6,4	16	19	15,2	7,6
Alloggio e ristorazione	37	107	45,1	42,5	7	12	8,5	4,8	6	9	7,3	3,6
55 Alloggio	4	2	44,4	12,5	1	1	11,1	6,3	-	-	-	-
56 Attività dei servizi di ristorazione	33	105	45,2	44,5	6	11	8,2	4,7	6	9	8,2	3,8
Servizi alle imprese	22	17	20,4	11,0	14	15	13,0	9,7	2	1	1,9	0,6
H Trasporto e magazzinaggio	-	-	-	-	1	3	10,0	5,2	-	-	-	-
J Servizi di informazione e comunicazione	3	3	23,1	27,3	1	-	7,7	-	1	-	7,7	-
K Attività finanziarie e assicurative	4	5	28,6	33,3	3	2	21,4	13,3	1	1	7,1	6,7
L Attività immobiliari	6	3	20,0	8,8	1	1	3,3	2,9	-	-	-	-
M Attività professionali, scientifiche e tecniche	4	2	18,2	9,5	4	7	18,2	33,3	-	-	-	-
N Noleggio, ag. viaggio, serv. supporto imprese	5	4	26,3	26,7	4	2	21,1	13,3	-	-	-	-
Servizi alle persone	36	61	65,5	21,6	3	5	5,5	1,8	10	16	18,2	5,7
O Amm. pubblica e difesa; assic. sociale obbligatoria	-	-	-	-	-	-	-	-	-	-	-	-
P Istruzione	-	-	-	-	-	-	-	-	-	-	-	-
Q Sanità e assistenza sociale	-	-	-	-	-	-	-	-	-	-	-	-
R Att. artistiche, sportive, intrattenim./divert.	1	4	25,0	57,1	-	-	-	-	1	-	25,0	-
S Altre attività di servizi	35	57	71,4	64,8	3	5	6,1	5,7	9	16	18,4	18,2
T Att. famiglie e convivenze come datori di lavoro	-	-	-	-	-	-	-	-	-	-	-	-
Non classificate	-	-	-	-	-	-	-	-	-	-	-	-
TOTALE	225	443	23,3	17,1	93	117	9,6	4,5	71	134	7,3	5,2

Fonte: elab. Ufficio Studi e Statistica CCIAA Treviso - Belluno su dati Infocamere

Comune di CALALZO DI CADORE in sintesi. Situazione al 31/12/2021

Le imprese del territorio

	Numero	Rispetto allo scorso anno	Rispetto a 10 anni fa	Comune/ Provincia	N° addetti alle Unità locali totali	Numero	Comune/ Provincia
Unità locali attive	175	-10 ↓	-39 ↓	1,0%	466	0,7%	

Le caratteristiche delle imprese

Sedi d'impresa attive	133	-9 ↓	-37 ↓
------------------------------	-----	------	-------

N° addetti d'impresa 513

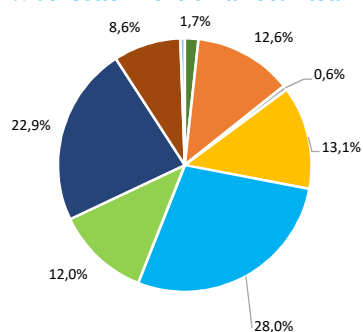
di cui:	Numero	% sul totale imprese
Artigiane	52	39,1
Femminili	18	13,5
Giovanili	13	9,8
Straniere	4	3,0

di cui:	Numero	% sul totale addetti
Artigiane	116	22,6
Femminili	40	7,8
Giovanili	40	7,8
Straniere	5	1,0

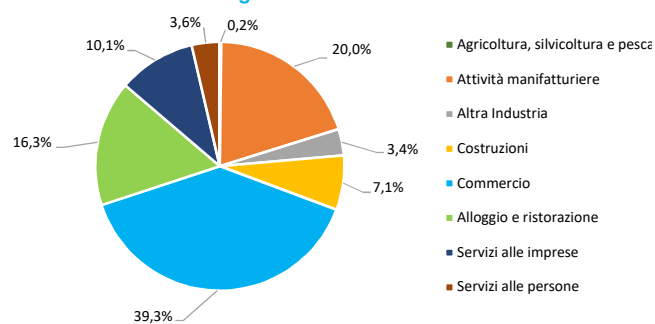
Unità locali dipendenti	42	-1 ↓	-2 ↓
--------------------------------	----	------	------

Le specializzazioni del territorio

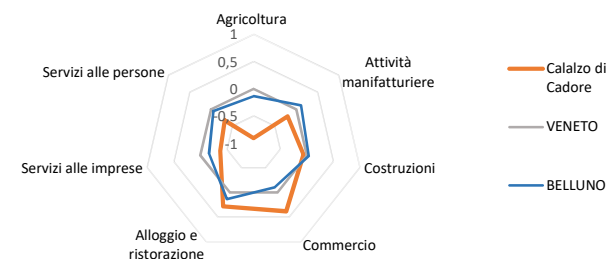
Peso % dei settori nelle unità locali totali



Peso % dei settori negli addetti alle unità locali totali



Indice di specializzazione



Fonte: elab. Ufficio Studi e Statistica CCIAA Treviso - Belluno su dati Infocamere



Comune di CALALZO DI CADORE. Unità locali attive per tipologia e relativi addetti. Situazione al 31/12/2021

SETTORI	SEDI d'impresa	UNITA' LOCALI DIPENDENTI				UL totali	ADDETTI alle UL totali	% ADDETTI SETTORE SU TOT. ADDETTI
		UL con sede in provincia	1a. UL con sede fuori provincia	Altre UL con sede fuori provincia	TOTALE			
Agricoltura, silvicoltura e pesca	3	-	-	-	-	3	1	0,2
Attività manifatturiere	14	3	5	-	8	22	93	20,0
10-11 Alimentari e bevande	1	1	-	-	1	2	5	1,1
13 al 15 Sistema moda	-	-	-	-	-	-	-	-
16 e 31 Legno arredo	3	-	-	-	-	3	3	0,6
24 al 30 metalmeccanica	2	-	2	-	2	4	3	0,6
Altro manifatturiero	8	2	3	-	5	13	82	17,6
Altra Industria	-	-	-	1	1	1	16	3,4
Costruzioni	22	1	-	-	1	23	33	7,1
Commercio	35	8	5	1	14	49	183	39,3
Commercio e riparazione auto e moto	2	1	-	-	1	3	14	3,0
Commercio all'ingrosso	16	2	-	-	2	18	23	4,9
Commercio al dettaglio	17	5	5	1	11	28	146	31,3
Alloggio e ristorazione	17	3	1	-	4	21	76	16,3
55 Alloggio	4	-	1	-	1	5	9	1,9
56 Attività dei servizi di ristorazione	13	3	-	-	3	16	67	14,4
Servizi alle imprese	32	5	-	3	8	40	47	10,1
H Trasporto e magazzinaggio	5	4	-	2	6	11	17	3,6
J Servizi di informazione e comunicazione	3	-	-	-	-	3	3	0,6
K Attività finanziarie e assicurative	3	-	-	1	1	4	4	0,9
L Attività immobiliari	9	1	-	-	1	10	5	1,1
M Attività professionali, scientifiche e tecniche	5	-	-	-	-	5	7	1,5
N Noleggio, agenzie di viaggio, servizi di supporto alle imprese	7	-	-	-	-	7	11	2,4
Servizi alle persone	10	1	3	1	5	15	17	3,6
O Amministrazione pubblica e difesa; assicurazione sociale obbligatoria	-	-	-	-	-	-	-	-
P Istruzione	1	-	2	1	3	4	5	1,1
Q Sanità e assistenza sociale	-	-	-	-	-	-	-	-
R Attività artistiche, sportive, di intrattenimento e divertimento	3	1	1	-	2	5	5	1,1
S Altre attività di servizi	6	-	-	-	-	6	7	1,5
T Attività di famiglie e convivenze come datori di lavoro per personale domestico; pr	-	-	-	-	-	-	-	-
Non classificate	-	-	-	1	1	1	-	-
TOTALE	133	21	14	7	42	175	466	100,0

Fonte: elab. Ufficio Studi e Statistica CCAA Treviso - Belluno su dati Infocamere

Comune di CALALZO DI CADORE. Unità locali attive per tipologia. Situazione al 31/12/2021 e confronto trimestrale ed annuale

SETTORI	SEDI					UNITA' LOCALI DIPENDENTI					UNITA' LOCALI TOTALI				
	dic-21	Var. ass.				dic-21	Var. ass.				dic-21	Var. ass.			
		dic 21/ sett 21	dic 20/ sett 20	dic 21/ dic 20	dic 20/ dic 19		dic 21/ sett 21	dic 20/ sett 20	dic 21/ dic 20	dic 20/ dic 19		dic 21/ sett 21	dic 20/ sett 20	dic 21/ dic 20	dic 20/ dic 19
Agricoltura, silvicoltura e pesca	3	-1	-	-1	1	-	-	-	-	-	3	-1	-	-1	1
Attività manifatturiere	14	-	-1	-2	-1	8	-	-	-1	1	22	-	-1	-3	-
10-11 Alimentari e bevande	1	-	-	-	-	1	-	-	-	-	2	-	-	-	-
13 al 15 Sistema moda	-	-	-	-	-	-	-	-	-	-	-	-	-	-	-
16 e 31 Legno arredo	3	-	-	-	-	-	-	-	-	-	3	-	-	-	-
24 al 30 metalmeccanica	2	-	-1	-	-	2	-	-	-1	1	4	-	-1	-1	1
Altro manifatturiero	8	-	-	-2	-1	5	-	-	-	-	13	-	-	-2	-1
Altra Industria	-	-	-	-	-	1	-	-	-	-	1	-	-	-	-
Costruzioni	22	-	-	-	-1	1	-	-	1	-	23	-	-	1	-1
Commercio	35	-	-1	-3	2	14	-2	1	-1	2	49	-2	-	-4	4
Commercio e riparazione auto e moto	2	-	-	-	-	1	-	-	-	-	3	-	-	-	-
Commercio all'ingrosso	16	-	-1	-2	2	2	-2	-	-2	1	18	-2	-1	-4	3
Commercio al dettaglio	17	-	-	-1	-	11	-	1	1	1	28	-	1	-	1
Alloggio e ristorazione	17	-1	-	-1	-	4	-	-	-1	-	21	-1	-	-2	-
55 Alloggio	4	-	-	-	-	1	-	-	-	-	5	-	-	-	-
56 Attività dei servizi di ristorazione	13	-1	-	-1	-	3	-	-	-1	-	16	-1	-	-2	-
Servizi alle imprese	32	1	-	-	-	8	-	-	1	-1	40	1	-	1	-1
H Trasporto e magazzinaggio	5	-	-	-	-	6	-	-	1	-	11	-	-	1	-
J Servizi di informazione e comunicazione	3	-	-	-	-	-	-	-	-	-1	3	-	-	-	-1
K Attività finanziarie e assicurative	3	-	-	-2	-	1	-	-	-	-	4	-	-	-2	-
L Attività immobiliari	9	-	-1	1	-1	1	-	-	-	-	10	-	-1	1	-1
M Attività professionali, scientifiche e tecniche	5	-	1	-	1	-	-	-	-	-	5	-	1	-	1
N Noleggio, ag. viaggio, serv. supporto imprese	7	1	-	1	-	-	-	-	-	-	7	1	-	1	-
Servizi alle persone	10	-1	-	-2	-	5	-	-	-	1	15	-1	-	-2	1
O Amm. pubblica e difesa; assic. sociale obbligatoria	-	-	-	-	-	-	-	-	-	-	-	-	-	-	-
P Istruzione	1	-	-	-	-	3	-	-	-	1	4	-	-	-	1
Q Sanità e assistenza sociale	-	-	-	-	-	-	-	-	-	-	-	-	-	-	-
R Att. artistiche, sportive, intrattenim./divert.	3	-	-	-	-	2	-	-	-	-	5	-	-	-	-
S Altre attività di servizi	6	-1	-	-2	-	-	-	-	-	-	6	-1	-	-2	-
T Att. famiglie e convivenze come datori di lavoro	-	-	-	-	-	-	-	-	-	-	-	-	-	-	-
Non classificate	-	-	-	-	-	1	-	-	-	-1	1	-	-	-	-1
TOTALE	133	-2	-2	-9	1	42	-2	1	-1	2	175	-4	-1	-10	3

Fonte: elab. Ufficio Studi e Statistica CCIAA Treviso - Belluno su dati Infocamere



Comune di CALALZO DI CADORE. Unità locali attive per tipologia. Situazione al 31/12/2021 e confronto decennale

SETTORI	SEDI			UNITA' LOCALI DIPENDENTI			UNITA' LOCALI TOTALI		
	dic-11	dic-21	Var. ass.	dic-11	dic-21	Var. ass.	dic-11	dic-21	Var. ass.
Agricoltura, silvicoltura e pesca	2	3	1	1	-	-1	3	3	-
Attività manifatturiere	32	14	-18	15	8	-7	47	22	-25
10-11 Alimentari e bevande	1	1	-	-	1	1	1	2	1
13 al 15 Sistema moda	1	-	-1	1	-	-1	2	-	-2
16 e 31 Legno arredo	2	3	1	1	-	-1	3	3	-
24 al 30 metalmeccanica	5	2	-3	5	2	-3	10	4	-6
Altro manifatturiero	23	8	-15	8	5	-3	31	13	-18
Altra Industria	1	-	-1	-	1	1	1	1	-
Costruzioni	24	22	-2	-	1	1	24	23	-1
Commercio	53	35	-18	12	14	2	65	49	-16
Commercio e riparazione auto e moto	5	2	-3	1	1	-	6	3	-3
Commercio all'ingrosso	27	16	-11	1	2	1	28	18	-10
Commercio al dettaglio	21	17	-4	10	11	1	31	28	-3
Alloggio e ristorazione	21	17	-4	2	4	2	23	21	-2
55 Alloggio	5	4	-1	-	1	1	5	5	-
56 Attività dei servizi di ristorazione	16	13	-3	2	3	1	18	16	-2
Servizi alle imprese	27	32	5	9	8	-1	36	40	4
H Trasporto e magazzinaggio	4	5	1	6	6	-	10	11	1
J Servizi di informazione e comunicazione	3	3	-	1	-	-1	4	3	-1
K Attività finanziarie e assicurative	4	3	-1	2	1	-1	6	4	-2
L Attività immobiliari	6	9	3	-	1	1	6	10	4
M Attività professionali, scientifiche e tecniche	4	5	1	-	-	-	4	5	1
N Noleggio, ag. viaggio, serv. supporto imprese	6	7	1	-	-	-	6	7	1
Servizi alle persone	10	10	-	3	5	2	13	15	2
O Amm. pubblica e difesa; assic. sociale obbligatoria	-	-	-	-	-	-	-	-	-
P Istruzione	1	1	-	2	3	1	3	4	1
Q Sanità e assistenza sociale	-	-	-	-	-	-	-	-	-
R Att. artistiche, sportive, intrattenim./divert.	1	3	2	1	2	1	2	5	3
S Altre attività di servizi	8	6	-2	-	-	-	8	6	-2
T Att. famiglie e convivenze come datori di lavoro	-	-	-	-	-	-	-	-	-
Non classificate	-	-	-	2	1	-1	2	1	-1
TOTALE	170	133	-37	44	42	-2	214	175	-39

Fonte: elab. Ufficio Studi e Statistica CCIAA Treviso - Belluno su dati Infocamere



Comune di CALALZO DI CADORE. Imprese artigiane e non artigiane attive e relativi addetti d'impresa per settori economici. Situazione al 31/12/2021

SETTORI	ARTIGIANE		NON ARTIGIANE		TOTALE		% artigiane su totale	
	Sedi	Addetti d'impresa	Sedi	Addetti d'impresa	Sedi	Addetti d'impresa	Sedi	Addetti d'impresa
Agricoltura, silvicoltura e pesca	1	1	2	-	3	1	33,3	100,0
Attività manifatturiere	11	39	3	59	14	98	78,6	39,8
10-11 Alimentari e bevande	1	4	-	-	1	4	100,0	100,0
13 al 15 Sistema moda	-	-	-	-	-	-	-	-
16 e 31 Legno arredo	3	3	-	-	3	3	100,0	100,0
24 al 30 metalmeccanica	1	1	1	1	2	2	50,0	50,0
Altro manifatturiero	6	31	2	58	8	89	75,0	34,8
Altra Industria	-	-	-	-	-	-	-	-
Costruzioni	20	35	2	2	22	37	90,9	94,6
Commercio	2	14	33	241	35	255	5,7	5,5
Commercio e riparazione auto e moto	2	14	-	-	2	14	100,0	100,0
Commercio all'ingrosso	-	-	16	25	16	25	-	-
Commercio al dettaglio	-	-	17	216	17	216	-	-
Alloggio e ristorazione	-	-	17	67	17	67	-	-
55 Alloggio	-	-	4	9	4	9	-	-
56 Attività dei servizi di ristorazione	-	-	13	58	13	58	-	-
Servizi alle imprese	12	19	20	19	32	38	37,5	50,0
H Trasporto e magazzinaggio	5	7	-	-	5	7	100,0	100,0
J Servizi di informazione e comunicazione	-	-	3	3	3	3	-	-
K Attività finanziarie e assicurative	-	-	3	3	3	3	-	-
L Attività immobiliari	-	-	9	7	9	7	-	-
M Attività professionali, scientifiche e tecniche	2	3	3	4	5	7	40,0	42,9
N Noleggio, ag. viaggio, serv. supporto imprese	5	9	2	2	7	11	71,4	81,8
Servizi alle persone	6	8	4	9	10	17	60,0	47,1
O Amm. pubblica e difesa; assic. sociale obbligatoria	-	-	-	-	-	-	-	-
P Istruzione	-	-	1	5	1	5	-	-
Q Sanità e assistenza sociale	-	-	-	-	-	-	-	-
R Att. artistiche, sportive, intrattenim./divert.	1	2	2	3	3	5	33,3	40,0
S Altre attività di servizi	5	6	1	1	6	7	83,3	85,7
T Att. famiglie e convivenze come datori di lavoro	-	-	-	-	-	-	-	-
Non classificate	-	-	-	-	-	-	-	-
TOTALE	52	116	81	397	133	513	39,1	22,6

Fonte: elab. Ufficio Studi e Statistica CCIAA Treviso - Belluno su dati Infocamere



Comune di CALALZO DI CADORE. Imprese femminili, giovanili e straniere attive e relativi addetti d'impresa per settori economici. Situazione al 31/12/2021

SETTORI	FEMMINILE				GIOVANILE				STRANIERA			
	Sedi	Addetti d'impresa	% sul totale		Sedi	Addetti d'impresa	% sul totale		Sedi	Addetti d'impresa	% sul totale	
			Sedi	Addetti d'impresa			Sedi	Addetti d'impresa			Sedi	Addetti d'impresa
Agricoltura, silvicoltura e pesca	-	-	-	-	1	-	33,3	-	-	-	-	-
Attività manifatturiere	2	5	14,3	5,1	3	28	21,4	28,6	-	-	-	-
10-11 Alimentari e bevande	-	-	-	-	-	-	-	-	-	-	-	-
13 al 15 Sistema moda	-	-	-	-	-	-	-	-	-	-	-	-
16 e 31 Legno arredo	-	-	-	-	-	-	-	-	-	-	-	-
24 al 30 metalmeccanica	-	-	-	-	1	1	50,0	50,0	-	-	-	-
Altro manifatturiero	2	5	25,0	5,6	2	27	25,0	30,3	-	-	-	-
Altra Industria	-	-	-	-	-	-	-	-	-	-	-	-
Costruzioni	-	-	-	-	-	-	-	-	1	2	4,5	5,4
Commercio	5	10	14,3	3,9	2	2	5,7	0,8	1	2	2,9	0,8
Commercio e riparazione auto e moto	-	-	-	-	-	-	-	-	-	-	-	-
Commercio all'ingrosso	2	6	12,5	24,0	2	2	12,5	8,0	-	-	-	-
Commercio al dettaglio	3	4	17,6	1,9	-	-	-	-	1	2	5,9	0,9
Alloggio e ristorazione	6	19	35,3	28,4	3	2	17,6	3,0	1	1	5,9	1,5
55 Alloggio	2	8	50,0	88,9	2	1	50,0	11,1	-	-	-	-
56 Attività dei servizi di ristorazione	4	11	30,8	19,0	1	1	7,7	1,7	1	1	7,7	1,7
Servizi alle imprese	3	4	9,4	10,5	3	7	9,4	18,4	1	-	3,1	-
H Trasporto e magazzinaggio	-	-	-	-	-	-	-	-	-	-	-	-
J Servizi di informazione e comunicazione	-	-	-	-	1	2	33,3	66,7	1	-	33,3	-
K Attività finanziarie e assicurative	1	1	33,3	33,3	-	-	-	-	-	-	-	-
L Attività immobiliari	1	1	11,1	14,3	-	-	-	-	-	-	-	-
M Attività professionali, scientifiche e tecniche	-	-	-	-	-	-	-	-	-	-	-	-
N Noleggio, ag. viaggio, serv. supporto imprese	1	2	14,3	18,2	2	5	28,6	45,5	-	-	-	-
Servizi alle persone	2	2	20,0	11,8	1	1	10,0	5,9	-	-	-	-
O Amm. pubblica e difesa; assic. sociale obbligatoria	-	-	-	-	-	-	-	-	-	-	-	-
P Istruzione	-	-	-	-	-	-	-	-	-	-	-	-
Q Sanità e assistenza sociale	-	-	-	-	-	-	-	-	-	-	-	-
R Att. artistiche, sportive, intrattenim./divert.	-	-	-	-	1	1	33,3	20,0	-	-	-	-
S Altre attività di servizi	2	2	33,3	28,6	-	-	-	-	-	-	-	-
T Att. famiglie e convivenze come datori di lavoro	-	-	-	-	-	-	-	-	-	-	-	-
Non classificate	-	-	-	-	-	-	-	-	-	-	-	-
TOTALE	18	40	13,5	7,8	13	40	9,8	7,8	4	5	3,0	1,0

Fonte: elab. Ufficio Studi e Statistica CCIAA Treviso - Belluno su dati Infocamere

Comune di CANALE D'AGORDO in sintesi. Situazione al 31/12/2021

Le imprese del territorio

	Numero	Rispetto allo scorso anno	Rispetto a 10 anni fa	Comune/ Provincia	N° addetti alle Unità locali totali	Numero	Comune/ Provincia
Unità locali attive	80	2 ↑	9 ↑	0,4%		141	0,2%

Le caratteristiche delle imprese

Sedi d'impresa attive	65	3 ↑	6 ↑
------------------------------	----	-----	-----

N° addetti d'impresa 146

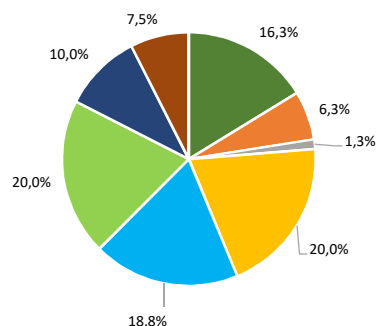
di cui:	Numero	% sul totale imprese
Artigiane	19	29,2
Femminili	25	38,5
Giovanili	9	13,8
Straniere	5	7,7

di cui:	Numero	% sul totale addetti
Artigiane	33	22,6
Femminili	46	31,5
Giovanili	15	10,3
Straniere	10	6,8

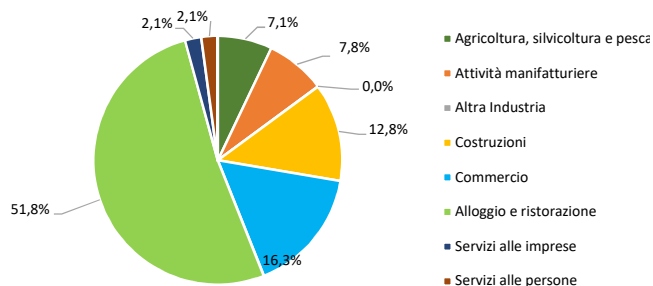
Unità locali dipendenti	15	-1 ↓	3 ↑
--------------------------------	----	------	-----

Le specializzazioni del territorio

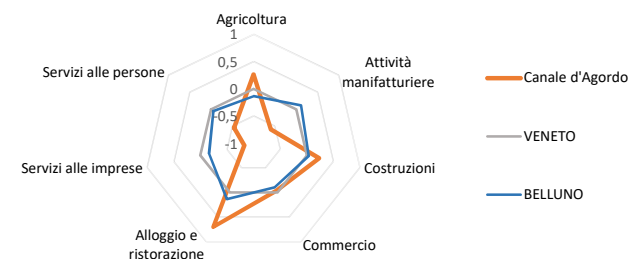
Peso % dei settori nelle unità locali totali



Peso % dei settori negli addetti alle unità locali totali



Indice di specializzazione



Fonte: elab. Ufficio Studi e Statistica CCAA Treviso - Belluno su dati Infocamere



Comune di CANALE D'AGORDO. Unità locali attive per tipologia e relativi addetti. Situazione al 31/12/2021

SETTORI	SEDI d'impresa	UNITA' LOCALI DIPENDENTI				UL totali	ADDETTI alle UL totali	% ADDETTI SETTORE SU TOT. ADDETTI
		UL con sede in provincia	1a. UL con sede fuori provincia	Altre UL con sede fuori provincia	TOTALE			
Agricoltura, silvicoltura e pesca	13	-	-	-	-	13	10	7,1
Attività manifatturiere	4	1	-	-	1	5	11	7,8
10-11 Alimentari e bevande	2	1	-	-	1	3	8	5,7
13 al 15 Sistema moda	1	-	-	-	-	1	3	2,1
16 e 31 Legno arredo	1	-	-	-	-	1	-	-
24 al 30 metalmeccanica	-	-	-	-	-	-	-	-
Altro manifatturiero	-	-	-	-	-	-	-	-
Altra Industria	-	-	1	-	1	1	-	-
Costruzioni	14	2	-	-	2	16	18	12,8
Commercio	14	1	-	-	1	15	23	16,3
Commercio e riparazione auto e moto	-	-	-	-	-	-	-	-
Commercio all'ingrosso	-	-	-	-	-	-	-	-
Commercio al dettaglio	14	1	-	-	1	15	23	16,3
Alloggio e ristorazione	12	2	2	-	4	16	73	51,8
55 Alloggio	6	1	2	-	3	9	56	39,7
56 Attività dei servizi di ristorazione	6	1	-	-	1	7	17	12,1
Servizi alle imprese	3	1	1	3	5	8	3	2,1
H Trasporto e magazzinaggio	1	-	-	2	2	3	1	0,7
J Servizi di informazione e comunicazione	-	-	-	-	-	-	-	-
K Attività finanziarie e assicurative	2	-	-	1	1	3	1	0,7
L Attività immobiliari	-	-	1	-	1	1	1	0,7
M Attività professionali, scientifiche e tecniche	-	1	-	-	1	1	-	-
N Noleggio, agenzie di viaggio, servizi di supporto alle imprese	-	-	-	-	-	-	-	-
Servizi alle persone	5	1	-	-	1	6	3	2,1
O Amministrazione pubblica e difesa; assicurazione sociale obbligatoria	-	-	-	-	-	-	-	-
P Istruzione	-	-	-	-	-	-	-	-
Q Sanità e assistenza sociale	-	1	-	-	1	1	-	-
R Attività artistiche, sportive, di intrattenimento e divertimento	2	-	-	-	-	2	1	0,7
S Altre attività di servizi	3	-	-	-	-	3	2	1,4
T Attività di famiglie e convivenze come datori di lavoro per personale domestico; pr	-	-	-	-	-	-	-	-
Non classificate	-	-	-	-	-	-	-	-
TOTALE	65	8	4	3	15	80	141	100,0

Fonte: elab. Ufficio Studi e Statistica CCAA Treviso - Belluno su dati Infocamere

Comune di CANALE D'AGORDO. Unità locali attive per tipologia. Situazione al 31/12/2021 e confronto trimestrale ed annuale

SETTORI	SEDI					UNITA' LOCALI DIPENDENTI					UNITA' LOCALI TOTALI				
	dic-21	Var. ass.				dic-21	Var. ass.				dic-21	Var. ass.			
		dic 21/ sett 21	dic 20/ sett 20	dic 21/ dic 20	dic 20/ dic 19		dic 21/ sett 21	dic 20/ sett 20	dic 21/ dic 20	dic 20/ dic 19		dic 21/ sett 21	dic 20/ sett 20	dic 21/ dic 20	dic 20/ dic 19
Agricoltura, silvicoltura e pesca	13	-	-3	1	2	-	-	-	-	-	13	-	-3	1	2
Attività manifatturiere	4	-	-	-	1	1	-	-	-	-	5	-	-	-	1
10-11 Alimentari e bevande	2	-	-	-	-	1	-	-	-	-	3	-	-	-	-
13 al 15 Sistema moda	1	-	-	-	1	-	-	-	-	-	1	-	-	-	1
16 e 31 Legno arredo	1	-	-	-	-	-	-	-	-	-	1	-	-	-	-
24 al 30 metalmeccanica	-	-	-	-	-	-	-	-	-	-	-	-	-	-	-
Altro manifatturiero	-	-	-	-	-	-	-	-	-	-	-	-	-	-	-
Altra Industria	-	-	-	-	-	1	-	-	-	-	1	-	-	-	-
Costruzioni	14	-	-	2	-	2	-	-	-	-	16	-	-	2	-
Commercio	14	-	-	-	-2	1	-	-1	-	-	15	-	-1	-	-2
Commercio e riparazione auto e moto	-	-	-	-1	-	-	-	-	-	-	-	-	-	-1	-
Commercio all'ingrosso	-	-	-	-	-	-	-	-	-	-	-	-	-	-	-
Commercio al dettaglio	14	-	-	1	-2	1	-	-1	-	-	15	-	-1	1	-2
Alloggio e ristorazione	12	-	-	-1	-	4	-	-	-1	1	16	-	-	-2	1
55 Alloggio	6	-	-1	-	-1	3	-	-	-1	1	9	-	-1	-1	-
56 Attività dei servizi di ristorazione	6	-	1	-1	1	1	-	-	-	-	7	-	1	-1	1
Servizi alle imprese	3	-	-	1	-	5	-	-	-	-	8	-	-	1	-
H Trasporto e magazzinaggio	1	-	-	1	-	2	-	-	-	-	3	-	-	1	-
J Servizi di informazione e comunicazione	-	-	-	-	-	-	-	-	-	-	-	-	-	-	-
K Attività finanziarie e assicurative	2	-	-	-	-	1	-	-	-	-	3	-	-	-	-
L Attività immobiliari	-	-	-	-	-	1	-	-	-	-	1	-	-	-	-
M Attività professionali, scientifiche e tecniche	-	-	-	-	-	1	-	-	-	-	1	-	-	-	-
N Noleggio, ag. viaggio, serv. supporto imprese	-	-	-	-	-	-	-	-	-	-	-	-	-	-	-
Servizi alle persone	5	-	-	-	-	1	-	-	-	-	6	-	-	-	-
O Amm. pubblica e difesa; assic. sociale obbligatoria	-	-	-	-	-	-	-	-	-	-	-	-	-	-	-
P Istruzione	-	-	-	-	-	-	-	-	-	-	-	-	-	-	-
Q Sanità e assistenza sociale	-	-	-	-	-	1	-	-	-	-	1	-	-	-	-
R Att. artistiche, sportive, intrattenim./divert.	2	-	-	-	-	-	-	-	-	-	2	-	-	-	-
S Altre attività di servizi	3	-	-	-	-	-	-	-	-	-	3	-	-	-	-
T Att. famiglie e convivenze come datori di lavoro	-	-	-	-	-	-	-	-	-	-	-	-	-	-	-
Non classificate	-	-	-	-	-	-	-	-	-	-	-	-	-	-	-
TOTALE	65	-	-3	3	1	15	-	-1	-1	1	80	-	-4	2	2

Fonte: elab. Ufficio Studi e Statistica CCIAA Treviso - Belluno su dati Infocamere



Comune di CANALE D'AGORDO. Unità locali attive per tipologia. Situazione al 31/12/2021 e confronto decennale

SETTORI	SEDI			UNITA' LOCALI DIPENDENTI			UNITA' LOCALI TOTALI		
	dic-11	dic-21	Var. ass.	dic-11	dic-21	Var. ass.	dic-11	dic-21	Var. ass.
Agricoltura, silvicoltura e pesca	5	13	8	1	-	-1	6	13	7
Attività manifatturiere	7	4	-3	1	1	-	8	5	-3
10-11 Alimentari e bevande	2	2	-	1	1	-	3	3	-
13 al 15 Sistema moda	2	1	-1	-	-	-	2	1	-1
16 e 31 Legno arredo	1	1	-	-	-	-	1	1	-
24 al 30 metalmeccanica	2	-	-2	-	-	-	2	-	-2
Altro manifatturiero	-	-	-	-	-	-	-	-	-
Altra Industria	-	-	-	-	1	1	-	1	1
Costruzioni	12	14	2	2	2	-	14	16	2
Commercio	18	14	-4	2	1	-1	20	15	-5
Commercio e riparazione auto e moto	2	-	-2	-	-	-	2	-	-2
Commercio all'ingrosso	-	-	-	-	-	-	-	-	-
Commercio al dettaglio	16	14	-2	2	1	-1	18	15	-3
Alloggio e ristorazione	11	12	1	3	4	1	14	16	2
55 Alloggio	6	6	-	2	3	1	8	9	1
56 Attività dei servizi di ristorazione	5	6	1	1	1	-	6	7	1
Servizi alle imprese	1	3	2	3	5	2	4	8	4
H Trasporto e magazzinaggio	-	1	1	1	2	1	1	3	2
J Servizi di informazione e comunicazione	-	-	-	-	-	-	-	-	-
K Attività finanziarie e assicurative	1	2	1	1	1	-	2	3	1
L Attività immobiliari	-	-	-	-	1	1	-	1	1
M Attività professionali, scientifiche e tecniche	-	-	-	1	1	-	1	1	-
N Noleggio, ag. viaggio, serv. supporto imprese	-	-	-	-	-	-	-	-	-
Servizi alle persone	4	5	1	-	1	1	4	6	2
O Amm. pubblica e difesa; assic. sociale obbligatoria	-	-	-	-	-	-	-	-	-
P Istruzione	-	-	-	-	-	-	-	-	-
Q Sanità e assistenza sociale	-	-	-	-	1	1	-	1	1
R Att. artistiche, sportive, intrattenim./divert.	-	2	2	-	-	-	-	2	2
S Altre attività di servizi	4	3	-1	-	-	-	4	3	-1
T Att. famiglie e convivenze come datori di lavoro	-	-	-	-	-	-	-	-	-
Non classificate	1	-	-1	-	-	-	1	-	-1
TOTALE	59	65	6	12	15	3	71	80	9

Fonte: elab. Ufficio Studi e Statistica CCIAA Treviso - Belluno su dati Infocamere



Comune di CANALE D'AGORDO. Imprese artigiane e non artigiane attive e relativi addetti d'impresa per settori economici. Situazione al 31/12/2021

SETTORI	ARTIGIANE		NON ARTIGIANE		TOTALE		% artigiane su totale	
	Sedi	Addetti d'impresa	Sedi	Addetti d'impresa	Sedi	Addetti d'impresa	Sedi	Addetti d'impresa
Agricoltura, silvicoltura e pesca	2	2	11	9	13	11	15,4	18,2
Attività manifatturiere	2	11	2	6	4	17	50,0	64,7
10-11 Alimentari e bevande	1	7	1	1	2	8	50,0	87,5
13 al 15 Sistema moda	1	4	-	-	1	4	100,0	100,0
16 e 31 Legno arredo	-	-	1	5	1	5	-	-
24 al 30 metalmeccanica	-	-	-	-	-	-	-	-
Altro manifatturiero	-	-	-	-	-	-	-	-
Altra Industria	-	-	-	-	-	-	-	-
Costruzioni	13	18	1	3	14	21	92,9	85,7
Commercio	-	-	14	30	14	30	-	-
Commercio e riparazione auto e moto	-	-	-	-	-	-	-	-
Commercio all'ingrosso	-	-	-	-	-	-	-	-
Commercio al dettaglio	-	-	14	30	14	30	-	-
Alloggio e ristorazione	-	-	12	61	12	61	-	-
55 Alloggio	-	-	6	44	6	44	-	-
56 Attività dei servizi di ristorazione	-	-	6	17	6	17	-	-
Servizi alle imprese	-	-	3	2	3	2	-	-
H Trasporto e magazzinaggio	-	-	1	1	1	1	-	-
J Servizi di informazione e comunicazione	-	-	-	-	-	-	-	-
K Attività finanziarie e assicurative	-	-	2	1	2	1	-	-
L Attività immobiliari	-	-	-	-	-	-	-	-
M Attività professionali, scientifiche e tecniche	-	-	-	-	-	-	-	-
N Noleggio, ag. viaggio, serv. supporto imprese	-	-	-	-	-	-	-	-
Servizi alle persone	2	2	3	2	5	4	40,0	50,0
O Amm. pubblica e difesa; assic. sociale obbligatoria	-	-	-	-	-	-	-	-
P Istruzione	-	-	-	-	-	-	-	-
Q Sanità e assistenza sociale	-	-	-	-	-	-	-	-
R Att. artistiche, sportive, intrattenim./divert.	-	-	2	1	2	1	-	-
S Altre attività di servizi	2	2	1	1	3	3	66,7	66,7
T Att. famiglie e convivenze come datori di lavoro	-	-	-	-	-	-	-	-
Non classificate	-	-	-	-	-	-	-	-
TOTALE	19	33	46	113	65	146	29,2	22,6

Fonte: elab. Ufficio Studi e Statistica CCIAA Treviso - Belluno su dati Infocamere



Comune di CANALE D'AGORDO. Imprese femminili, giovanili e straniere attive e relativi addetti d'impresa per settori economici. Situazione al 31/12/2021

SETTORI	FEMMINILE				GIOVANILE				STRANIERA			
	Sedi	Addetti d'impresa	% sul totale		Sedi	Addetti d'impresa	% sul totale		Sedi	Addetti d'impresa	% sul totale	
			Sedi	Addetti d'impresa			Sedi	Addetti d'impresa			Sedi	Addetti d'impresa
Agricoltura, silvicoltura e pesca	4	3	30,8	27,3	3	3	23,1	27,3	-	-	-	-
Attività manifatturiere	2	9	50,0	52,9	1	4	25,0	23,5	-	-	-	-
10-11 Alimentari e bevande	-	-	-	-	-	-	-	-	-	-	-	-
13 al 15 Sistema moda	1	4	100,0	100,0	1	4	100,0	100,0	-	-	-	-
16 e 31 Legno arredo	1	5	100,0	100,0	-	-	-	-	-	-	-	-
24 al 30 metalmeccanica	-	-	-	-	-	-	-	-	-	-	-	-
Altro manifatturiero	-	-	-	-	-	-	-	-	-	-	-	-
Altra Industria	-	-	-	-	-	-	-	-	-	-	-	-
Costruzioni	-	-	-	-	1	1	7,1	4,8	2	4	14,3	19,0
Commercio	9	14	64,3	46,7	2	2	14,3	6,7	2	3	14,3	10,0
Commercio e riparazione auto e moto	-	-	-	-	-	-	-	-	-	-	-	-
Commercio all'ingrosso	-	-	-	-	-	-	-	-	-	-	-	-
Commercio al dettaglio	9	14	64,3	46,7	2	2	14,3	6,7	2	3	14,3	10,0
Alloggio e ristorazione	6	17	50,0	27,9	1	5	8,3	8,2	1	3	8,3	4,9
55 Alloggio	2	6	33,3	13,6	1	5	16,7	11,4	-	-	-	-
56 Attività dei servizi di ristorazione	4	11	66,7	64,7	-	-	-	-	1	3	16,7	17,6
Servizi alle imprese	1	-	33,3	-	-	-	-	-	-	-	-	-
H Trasporto e magazzinaggio	-	-	-	-	-	-	-	-	-	-	-	-
J Servizi di informazione e comunicazione	-	-	-	-	-	-	-	-	-	-	-	-
K Attività finanziarie e assicurative	1	-	50,0	-	-	-	-	-	-	-	-	-
L Attività immobiliari	-	-	-	-	-	-	-	-	-	-	-	-
M Attività professionali, scientifiche e tecniche	-	-	-	-	-	-	-	-	-	-	-	-
N Noleggio, ag. viaggio, serv. supporto imprese	-	-	-	-	-	-	-	-	-	-	-	-
Servizi alle persone	3	3	60,0	75,0	1	-	20,0	-	-	-	-	-
O Amm. pubblica e difesa; assic. sociale obbligatoria	-	-	-	-	-	-	-	-	-	-	-	-
P Istruzione	-	-	-	-	-	-	-	-	-	-	-	-
Q Sanità e assistenza sociale	-	-	-	-	-	-	-	-	-	-	-	-
R Att. artistiche, sportive, intrattenim./divert.	-	-	-	-	1	-	50,0	-	-	-	-	-
S Altre attività di servizi	3	3	100,0	100,0	-	-	-	-	-	-	-	-
T Att. famiglie e convivenze come datori di lavoro	-	-	-	-	-	-	-	-	-	-	-	-
Non classificate	-	-	-	-	-	-	-	-	-	-	-	-
TOTALE	25	46	38,5	31,5	9	15	13,8	10,3	5	10	7,7	6,8

Fonte: elab. Ufficio Studi e Statistica CCIAA Treviso - Belluno su dati Infocamere

Comune di CENCENIGHE AGORDINO in sintesi. Situazione al 31/12/2021

Le imprese del territorio

	Numero	Rispetto allo scorso anno	Rispetto a 10 anni fa	Comune/ Provincia	N° addetti alle Unità locali totali	Numero	Comune/ Provincia
Unità locali attive	114	2 ↑	-9 ↓	0,6%		462	0,7%

Le caratteristiche delle imprese

Sedi d'impresa attive	81	1 ↑	-12 ↓
------------------------------	----	-----	-------

N° addetti d'impresa 164

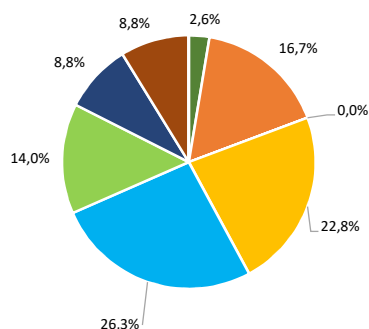
di cui:	Numero	% sul totale imprese
Artigiane	48	59,3
Femminili	13	16,0
Giovanili	5	6,2
Straniere	8	9,9

di cui:	Numero	% sul totale addetti
Artigiane	91	55,5
Femminili	25	15,2
Giovanili	8	4,9
Straniere	10	6,1

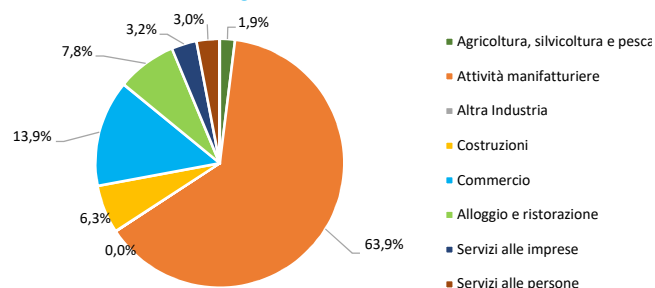
Unità locali dipendenti	33	1 ↑	3 ↑
--------------------------------	----	-----	-----

Le specializzazioni del territorio

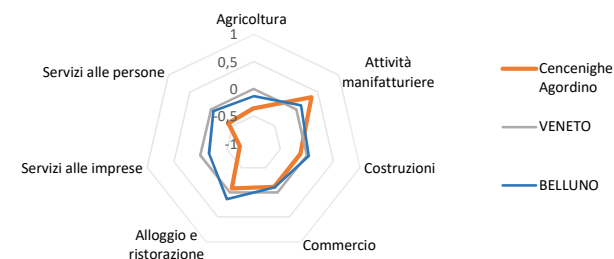
Peso % dei settori nelle unità locali totali



Peso % dei settori negli addetti alle unità locali totali



Indice di specializzazione



Fonte: elab. Ufficio Studi e Statistica CCIAA Treviso - Belluno su dati Infocamere



Comune di CENCENIGHE AGORDINO. Unità locali attive per tipologia e relativi addetti. Situazione al 31/12/2021

SETTORI	SEDI d'impresa	UNITA' LOCALI DIPENDENTI				UL totali	ADDETTI alle UL totali	% ADDETTI SETTORE SU TOT. ADDETTI
		UL con sede in provincia	1a. UL con sede fuori provincia	Altre UL con sede fuori provincia	TOTALE			
Agricoltura, silvicoltura e pesca	2	1	-	-	1	3	9	1,9
Attività manifatturiere	12	7	-	-	7	19	295	63,9
10-11 Alimentari e bevande	1	1	-	-	1	2	5	1,1
13 al 15 Sistema moda	1	1	-	-	1	2	1	0,2
16 e 31 Legno arredo	7	4	-	-	4	11	16	3,5
24 al 30 metalmeccanica	1	-	-	-	-	1	1	0,2
Altro manifatturiero	2	1	-	-	1	3	272	58,9
Altra Industria	-	-	-	-	-	-	-	-
Costruzioni	23	3	-	-	3	26	29	6,3
Commercio	18	9	3	-	12	30	64	13,9
Commercio e riparazione auto e moto	4	1	-	-	1	5	6	1,3
Commercio all'ingrosso	-	2	1	-	3	3	3	0,6
Commercio al dettaglio	14	6	2	-	8	22	55	11,9
Alloggio e ristorazione	11	5	-	-	5	16	36	7,8
55 Alloggio	2	1	-	-	1	3	4	0,9
56 Attività dei servizi di ristorazione	9	4	-	-	4	13	32	6,9
Servizi alle imprese	6	1	-	3	4	10	15	3,2
H Trasporto e magazzinaggio	1	1	-	1	2	3	2	0,4
J Servizi di informazione e comunicazione	-	-	-	-	-	-	-	-
K Attività finanziarie e assicurative	1	-	-	2	2	3	7	1,5
L Attività immobiliari	2	-	-	-	-	2	-	-
M Attività professionali, scientifiche e tecniche	2	-	-	-	-	2	6	1,3
N Noleggio, agenzie di viaggio, servizi di supporto alle imprese	-	-	-	-	-	-	-	-
Servizi alle persone	9	1	-	-	1	10	14	3,0
O Amministrazione pubblica e difesa; assicurazione sociale obbligatoria	-	-	-	-	-	-	-	-
P Istruzione	-	-	-	-	-	-	-	-
Q Sanità e assistenza sociale	2	1	-	-	1	3	4	0,9
R Attività artistiche, sportive, di intrattenimento e divertimento	1	-	-	-	-	1	1	0,2
S Altre attività di servizi	6	-	-	-	-	6	9	1,9
T Attività di famiglie e convivenze come datori di lavoro per personale domestico; pr	-	-	-	-	-	-	-	-
Non classificate	-	-	-	-	-	-	-	-
TOTALE	81	27	3	3	33	114	462	100,0

Fonte: elab. Ufficio Studi e Statistica CCIAA Treviso - Belluno su dati Infocamere



Comune di CENCENIGHE AGORDINO. Unità locali attive per tipologia. Situazione al 31/12/2021 e confronto trimestrale ed annuale

SETTORI	SEDI					UNITA' LOCALI DIPENDENTI					UNITA' LOCALI TOTALI				
	dic-21	Var. ass.				dic-21	Var. ass.				dic-21	Var. ass.			
		dic 21/ sett 21	dic 20/ sett 20	dic 21/ dic 20	dic 20/ dic 19		dic 21/ sett 21	dic 20/ sett 20	dic 21/ dic 20	dic 20/ dic 19		dic 21/ sett 21	dic 20/ sett 20	dic 21/ dic 20	dic 20/ dic 19
Agricoltura, silvicoltura e pesca	2	-	-	-	-1	1	-	-	-	-	3	-	-	-	-1
Attività manifatturiere	12	-	-	-	-	7	-	-	-	-	19	-	-	-	-
10-11 Alimentari e bevande	1	-	-	-	-	1	-	-	-	-	2	-	-	-	-
13 al 15 Sistema moda	1	-	-	-	-	1	-	-	-	-	2	-	-	-	-
16 e 31 Legno arredo	7	-	-	-	-	4	-	-	-	-	11	-	-	-	-
24 al 30 metalmeccanica	1	-	-	-	-	-	-	-	-	-	1	-	-	-	-
Altro manifatturiero	2	-	-	-	-	1	-	-	-	-	3	-	-	-	-
Altra Industria	-	-	-	-	-	-	-	-	-	-	-	-	-	-	-
Costruzioni	23	1	-	3	-1	3	-	-	-	-	26	1	-	3	-1
Commercio	18	-	-	-	-	12	-	-	-1	2	30	-	-	-1	2
Commercio e riparazione auto e moto	4	-	1	-	1	1	-	-	-	-	5	-	1	-	1
Commercio all'ingrosso	-	-	-	-	-	3	-	-	-	1	3	-	-	-	1
Commercio al dettaglio	14	-	-1	-	-1	8	-	-	-1	1	22	-	-1	-1	-
Alloggio e ristorazione	11	-	-	-	-1	5	1	-	1	1	16	1	-	1	-
55 Alloggio	2	-	-	1	-	1	-	-	-	-	3	-	-	1	-
56 Attività dei servizi di ristorazione	9	-	-	-1	-1	4	1	-	1	1	13	1	-	-	-
Servizi alle imprese	6	-1	-	-2	-1	4	-	-	-	-	10	-1	-	-2	-1
H Trasporto e magazzinaggio	1	-1	-	-1	-1	2	-	-	-	-	3	-1	-	-1	-1
J Servizi di informazione e comunicazione	-	-	-	-1	-	-	-	-	-	-	-	-	-	-1	-
K Attività finanziarie e assicurative	1	-	-	-	-	2	-	-	-	-	3	-	-	-	-
L Attività immobiliari	2	-	-	-	-	-	-	-	-	-	2	-	-	-	-
M Attività professionali, scientifiche e tecniche	2	-	-	-	-	-	-	-	-	-	2	-	-	-	-
N Noleggio, ag. viaggio, serv. supporto imprese	-	-	-	-	-	-	-	-	-	-	-	-	-	-	-
Servizi alle persone	9	-	-	-	-	1	1	-	1	-1	10	1	-	1	-1
O Amm. pubblica e difesa; assic. sociale obbligatoria	-	-	-	-	-	-	-	-	-	-	-	-	-	-	-
P Istruzione	-	-	-	-	-	-	-	-	-	-	-	-	-	-	-
Q Sanità e assistenza sociale	2	-	-	-	-	1	1	-	1	-1	3	1	-	1	-1
R Att. artistiche, sportive, intrattenim./divert.	1	-	-	-	-	-	-	-	-	-	1	-	-	-	-
S Altre attività di servizi	6	-	-	-	-	-	-	-	-	-	6	-	-	-	-
T Att. famiglie e convivenze come datori di lavoro	-	-	-	-	-	-	-	-	-	-	-	-	-	-	-
Non classificate	-	-	-	-	-	-	-	-	-	-	-	-	-	-	-
TOTALE	81	-	-	1	-4	33	2	-	1	2	114	2	-	2	-2

Fonte: elab. Ufficio Studi e Statistica CCIAA Treviso - Belluno su dati Infocamere



Comune di CENCENIGHE AGORDINO. Unità locali attive per tipologia. Situazione al 31/12/2021 e confronto decennale

SETTORI	SEDI			UNITA' LOCALI DIPENDENTI			UNITA' LOCALI TOTALI		
	dic-11	dic-21	Var. ass.	dic-11	dic-21	Var. ass.	dic-11	dic-21	Var. ass.
Agricoltura, silvicoltura e pesca	3	2	-1	1	1	-	4	3	-1
Attività manifatturiere	10	12	2	4	7	3	14	19	5
10-11 Alimentari e bevande	1	1	-	-	1	1	1	2	1
13 al 15 Sistema moda	-	1	1	-	1	1	-	2	2
16 e 31 Legno arredo	5	7	2	3	4	1	8	11	3
24 al 30 metalmeccanica	2	1	-1	-	-	-	2	1	-1
Altro manifatturiero	2	2	-	1	1	-	3	3	-
Altra Industria	-	-	-	1	-	-1	1	-	-1
Costruzioni	27	23	-4	4	3	-1	31	26	-5
Commercio	25	18	-7	11	12	1	36	30	-6
Commercio e riparazione auto e moto	3	4	1	1	1	-	4	5	1
Commercio all'ingrosso	3	-	-3	2	3	1	5	3	-2
Commercio al dettaglio	19	14	-5	8	8	-	27	22	-5
Alloggio e ristorazione	11	11	-	4	5	1	15	16	1
55 Alloggio	1	2	1	-	1	1	1	3	2
56 Attività dei servizi di ristorazione	10	9	-1	4	4	-	14	13	-1
Servizi alle imprese	6	6	-	5	4	-1	11	10	-1
H Trasporto e magazzinaggio	1	1	-	1	2	1	2	3	1
J Servizi di informazione e comunicazione	1	-	-1	1	-	-1	2	-	-2
K Attività finanziarie e assicurative	-	1	1	3	2	-1	3	3	-
L Attività immobiliari	2	2	-	-	-	-	2	2	-
M Attività professionali, scientifiche e tecniche	2	2	-	-	-	-	2	2	-
N Noleggio, ag. viaggio, serv. supporto imprese	-	-	-	-	-	-	-	-	-
Servizi alle persone	11	9	-2	-	1	1	11	10	-1
O Amm. pubblica e difesa; assic. sociale obbligatoria	-	-	-	-	-	-	-	-	-
P Istruzione	-	-	-	-	-	-	-	-	-
Q Sanità e assistenza sociale	2	2	-	-	1	1	2	3	1
R Att. artistiche, sportive, intrattenim./divert.	1	1	-	-	-	-	1	1	-
S Altre attività di servizi	8	6	-2	-	-	-	8	6	-2
T Att. famiglie e convivenze come datori di lavoro	-	-	-	-	-	-	-	-	-
Non classificate	-	-	-	-	-	-	-	-	-
TOTALE	93	81	-12	30	33	3	123	114	-9

Fonte: elab. Ufficio Studi e Statistica CCIAA Treviso - Belluno su dati Infocamere



Comune di CENCENIGHE AGORDINO. Imprese artigiane e non artigiane attive e relativi addetti d'impresa per settori economici. Situazione al 31/12/2021

SETTORI	ARTIGIANE		NON ARTIGIANE		TOTALE		% artigiane su totale	
	Sedi	Addetti d'impresa	Sedi	Addetti d'impresa	Sedi	Addetti d'impresa	Sedi	Addetti d'impresa
Agricoltura, silvicoltura e pesca	1	9	1	-	2	9	50,0	100,0
Attività manifatturiere	12	29	1	1	12	26	100,0	111,5
10-11 Alimentari e bevande	1	5	-	-	1	5	100,0	100,0
13 al 15 Sistema moda	1	1	-	-	1	1	100,0	100,0
16 e 31 Legno arredo	7	19	1	1	7	16	100,0	118,8
24 al 30 metalmeccanica	1	1	-	-	1	1	100,0	100,0
Altro manifatturiero	2	3	-	-	2	3	100,0	100,0
Altra Industria	-	-	-	-	-	-	-	-
Costruzioni	22	29	1	4	23	33	95,7	87,9
Commercio	3	5	14	30	18	39	16,7	12,8
Commercio e riparazione auto e moto	3	5	1	1	4	6	75,0	83,3
Commercio all'ingrosso	-	-	-	-	-	-	-	-
Commercio al dettaglio	-	-	13	29	14	33	-	-
Alloggio e ristorazione	2	8	9	22	11	30	18,2	26,7
55 Alloggio	-	-	2	4	2	4	-	-
56 Attività dei servizi di ristorazione	2	8	7	18	9	26	22,2	30,8
Servizi alle imprese	-	-	6	13	6	13	-	-
H Trasporto e magazzinaggio	-	-	1	1	1	1	-	-
J Servizi di informazione e comunicazione	-	-	-	-	-	-	-	-
K Attività finanziarie e assicurative	-	-	1	1	1	1	-	-
L Attività immobiliari	-	-	2	5	2	5	-	-
M Attività professionali, scientifiche e tecniche	-	-	2	6	2	6	-	-
N Noleggio, ag. viaggio, serv. supporto imprese	-	-	-	-	-	-	-	-
Servizi alle persone	8	11	1	3	9	14	88,9	78,6
O Amm. pubblica e difesa; assic. sociale obbligatoria	-	-	-	-	-	-	-	-
P Istruzione	-	-	-	-	-	-	-	-
Q Sanità e assistenza sociale	1	1	1	3	2	4	50,0	25,0
R Att. artistiche, sportive, intrattenim./divert.	1	1	-	-	1	1	100,0	100,0
S Altre attività di servizi	6	9	-	-	6	9	100,0	100,0
T Att. famiglie e convivenze come datori di lavoro	-	-	-	-	-	-	-	-
Non classificate	-	-	-	-	-	-	-	-
TOTALE	48	91	33	73	81	164	59,3	55,5

Fonte: elab. Ufficio Studi e Statistica CCIAA Treviso - Belluno su dati Infocamere



Comune di CENCENIGHE AGORDINO. Imprese femminili, giovanili e straniere attive e relativi addetti d'impresa per settori economici. Situazione al 31/12/2021

SETTORI	FEMMINILE				GIOVANILE				STRANIERA			
	Sedi	Addetti d'impresa	% sul totale		Sedi	Addetti d'impresa	% sul totale		Sedi	Addetti d'impresa	% sul totale	
			Sedi	Addetti d'impresa			Sedi	Addetti d'impresa			Sedi	Addetti d'impresa
Agricoltura, silvicoltura e pesca	-	-	-	-	-	-	-	-	-	-	-	-
Attività manifatturiere	1	1	8,3	3,8	-	-	-	-	1	1	8,3	3,8
10-11 Alimentari e bevande	-	-	-	-	-	-	-	-	-	-	-	-
13 al 15 Sistema moda	1	1	100,0	100,0	-	-	-	-	-	-	-	-
16 e 31 Legno arredo	-	-	-	-	-	-	-	-	-	-	-	-
24 al 30 metalmeccanica	-	-	-	-	-	-	-	-	-	-	-	-
Altro manifatturiero	-	-	-	-	-	-	-	-	1	1	50,0	33,3
Altra Industria	-	-	-	-	-	-	-	-	-	-	-	-
Costruzioni	-	-	-	-	2	2	8,7	6,1	3	3	13,0	9,1
Commercio	5	12	27,8	30,8	3	6	16,7	15,4	3	3	16,7	7,7
Commercio e riparazione auto e moto	-	-	-	-	1	2	25,0	33,3	-	-	-	-
Commercio all'ingrosso	-	-	-	-	-	-	-	-	-	-	-	-
Commercio al dettaglio	5	12	35,7	36,4	2	4	14,3	12,1	3	3	21,4	9,1
Alloggio e ristorazione	2	5	18,2	16,7	-	-	-	-	1	3	9,1	10,0
55 Alloggio	-	-	-	-	-	-	-	-	-	-	-	-
56 Attività dei servizi di ristorazione	2	5	22,2	19,2	-	-	-	-	1	3	11,1	11,5
Servizi alle imprese	1	1	16,7	7,7	-	-	-	-	-	-	-	-
H Trasporto e magazzinaggio	-	-	-	-	-	-	-	-	-	-	-	-
J Servizi di informazione e comunicazione	-	-	-	-	-	-	-	-	-	-	-	-
K Attività finanziarie e assicurative	-	-	-	-	-	-	-	-	-	-	-	-
L Attività immobiliari	1	1	50,0	20,0	-	-	-	-	-	-	-	-
M Attività professionali, scientifiche e tecniche	-	-	-	-	-	-	-	-	-	-	-	-
N Noleggio, ag. viaggio, serv. supporto imprese	-	-	-	-	-	-	-	-	-	-	-	-
Servizi alle persone	4	6	44,4	42,9	-	-	-	-	-	-	-	-
O Amm. pubblica e difesa; assic. sociale obbligatoria	-	-	-	-	-	-	-	-	-	-	-	-
P Istruzione	-	-	-	-	-	-	-	-	-	-	-	-
Q Sanità e assistenza sociale	-	-	-	-	-	-	-	-	-	-	-	-
R Att. artistiche, sportive, intrattenim./divert.	1	1	100,0	100,0	-	-	-	-	-	-	-	-
S Altre attività di servizi	3	5	50,0	55,6	-	-	-	-	-	-	-	-
T Att. famiglie e convivenze come datori di lavoro	-	-	-	-	-	-	-	-	-	-	-	-
Non classificate	-	-	-	-	-	-	-	-	-	-	-	-
TOTALE	13	25	16,0	15,2	5	8	6,2	4,9	8	10	9,9	6,1

Fonte: elab. Ufficio Studi e Statistica CCIAA Treviso - Belluno su dati Infocamere

Comune di **CESIOMAGGIORE** in sintesi. Situazione al 31/12/2021

Le imprese del territorio

	Numero	Rispetto allo scorso anno	Rispetto a 10 anni fa	Comune/ Provincia	N° addetti alle Unità locali totali	Numero	Comune/ Provincia
Unità locali attive	282	4 ↑	-19 ↓	1,5%	664	0,9%	

Le caratteristiche delle imprese

Sedi d'impresa attive	230	7 ↑	-29 ↓
------------------------------	-----	-----	-------

N° addetti d'impresa 785

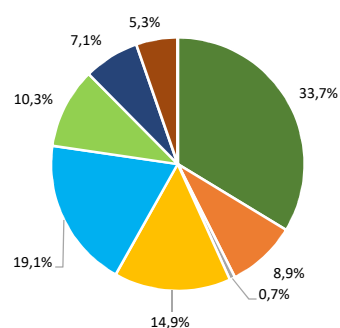
di cui:	Numero	% sul totale imprese
Artigiane	79	34,3
Femminili	47	20,4
Giovanili	15	6,5
Straniere	15	6,5

di cui:	Numero	% sul totale addetti
Artigiane	207	26,4
Femminili	68	8,7
Giovanili	31	3,9
Straniere	18	2,3

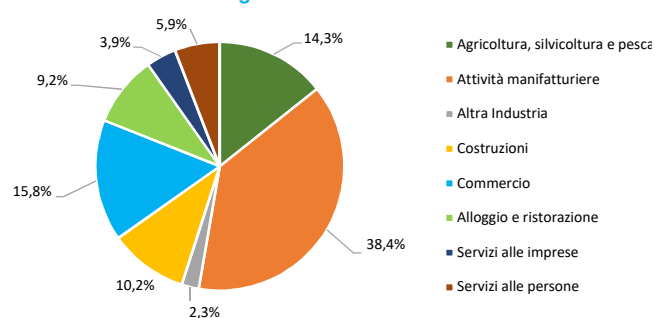
Unità locali dipendenti	52	-3 ↓	10 ↑
--------------------------------	----	------	------

Le specializzazioni del territorio

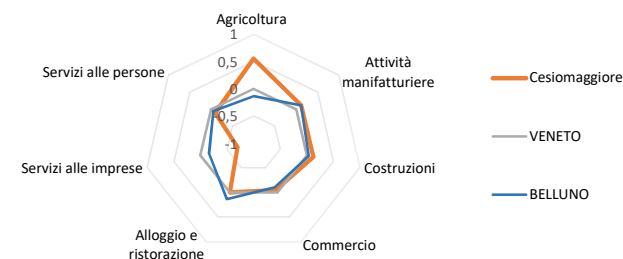
Peso % dei settori nelle unità locali totali



Peso % dei settori negli addetti alle unità locali totali



Indice di specializzazione



Fonte: elab. Ufficio Studi e Statistica CCIAA Treviso - Belluno su dati Infocamere



Comune di CESIOMAGGIORE. Unità locali attive per tipologia e relativi addetti. Situazione al 31/12/2021

SETTORI	SEDI d'impresa	UNITA' LOCALI DIPENDENTI				UL totali	ADDETTI alle UL totali	% ADDETTI SETTORE SU TOT. ADDETTI
		UL con sede in provincia	1a. UL con sede fuori provincia	Altre UL con sede fuori provincia	TOTALE			
Agricoltura, silvicoltura e pesca	91	2	2	-	4	95	95	14,3
Attività manifatturiere	19	5	1	-	6	25	255	38,4
10-11 Alimentari e bevande	3	1	-	-	1	4	169	25,5
13 al 15 Sistema moda	-	-	-	-	-	-	-	-
16 e 31 Legno arredo	5	-	-	-	-	5	13	2,0
24 al 30 metalmeccanica	6	2	1	-	3	9	29	4,4
Altro manifatturiero	5	2	-	-	2	7	44	6,6
Altra Industria	2	-	-	-	-	2	15	2,3
Costruzioni	37	5	-	-	5	42	68	10,2
Commercio	35	16	2	1	19	54	105	15,8
Commercio e riparazione auto e moto	3	3	-	-	3	6	14	2,1
Commercio all'ingrosso	11	2	-	-	2	13	34	5,1
Commercio al dettaglio	21	11	2	1	14	35	57	8,6
Alloggio e ristorazione	20	8	1	-	9	29	61	9,2
55 Alloggio	2	1	-	-	1	3	6	0,9
56 Attività dei servizi di ristorazione	18	7	1	-	8	26	55	8,3
Servizi alle imprese	15	2	-	3	5	20	26	3,9
H Trasporto e magazzinaggio	4	-	-	3	3	7	12	1,8
J Servizi di informazione e comunicazione	-	-	-	-	-	-	-	-
K Attività finanziarie e assicurative	-	1	-	-	1	1	1	0,2
L Attività immobiliari	3	-	-	-	-	3	2	0,3
M Attività professionali, scientifiche e tecniche	4	-	-	-	-	4	5	0,8
N Noleggio, agenzie di viaggio, servizi di supporto alle imprese	4	1	-	-	1	5	6	0,9
Servizi alle persone	11	3	1	-	4	15	39	5,9
O Amministrazione pubblica e difesa; assicurazione sociale obbligatoria	-	-	-	-	-	-	-	-
P Istruzione	-	-	-	-	-	-	-	-
Q Sanità e assistenza sociale	-	2	1	-	3	3	20	3,0
R Attività artistiche, sportive, di intrattenimento e divertimento	-	-	-	-	-	-	-	-
S Altre attività di servizi	11	1	-	-	1	12	19	2,9
T Attività di famiglie e convivenze come datori di lavoro per personale domestico; pr	-	-	-	-	-	-	-	-
Non classificate	-	-	-	-	-	-	-	-
TOTALE	230	41	7	4	52	282	664	100,0

Fonte: elab. Ufficio Studi e Statistica CCAA Treviso - Belluno su dati Infocamere

Comune di CESIOMAGGIORE. Unità locali attive per tipologia. Situazione al 31/12/2021 e confronto trimestrale ed annuale

SETTORI	SEDI					UNITA' LOCALI DIPENDENTI					UNITA' LOCALI TOTALI				
	dic-21	Var. ass.				dic-21	Var. ass.				dic-21	Var. ass.			
		dic 21/ sett 21	dic 20/ sett 20	dic 21/ dic 20	dic 20/ dic 19		dic 21/ sett 21	dic 20/ sett 20	dic 21/ dic 20	dic 20/ dic 19		dic 21/ sett 21	dic 20/ sett 20	dic 21/ dic 20	dic 20/ dic 19
Agricoltura, silvicoltura e pesca	91	-1	-	3	-2	4	-1	-	-1	-	95	-2	-	2	-2
Attività manifatturiere	19	-2	-2	-3	-3	6	-	-	-	-	25	-2	-2	-3	-3
10-11 Alimentari e bevande	3	-	-	-	-	1	-	-	-	-	4	-	-	-	-
13 al 15 Sistema moda	-	-	-1	-	-1	-	-	-	-	-	-	-	-1	-	-1
16 e 31 Legno arredo	5	-	-1	-	-1	-	-	-	-	-	5	-	-1	-	-1
24 al 30 metalmeccanica	6	-2	-	-3	-1	3	-	-	-	-	9	-2	-	-3	-1
Altro manifatturiero	5	-	-	-	-	2	-	-	-	-	7	-	-	-	-
Altra Industria	2	-	-	-	-	-	-	-	-	-	2	-	-	-	-
Costruzioni	37	-	-1	1	2	5	-	-	-	-	42	-	-1	1	2
Commercio	35	3	1	3	-3	19	-	-1	-1	-	54	3	-	2	-3
Commercio e riparazione auto e moto	3	1	-	1	-1	3	-	-	-	-	6	1	-	1	-1
Commercio all'ingrosso	11	1	-	1	-1	2	-	-1	-1	-1	13	1	-1	-	-2
Commercio al dettaglio	21	1	1	1	-1	14	-	-	-	1	35	1	1	1	-
Alloggio e ristorazione	20	-1	-2	-	-2	9	-	-	2	-	29	-1	-2	2	-2
55 Alloggio	2	-	-1	-	-1	1	-	-	1	-	3	-	-1	1	-1
56 Attività dei servizi di ristorazione	18	-1	-1	-	-1	8	-	-	1	-	26	-1	-1	1	-1
Servizi alle imprese	15	-	-2	1	-3	5	-	-	-1	1	20	-	-2	-	-2
H Trasporto e magazzinaggio	4	-	-1	-	-1	3	-	-	-	-	7	-	-1	-	-1
J Servizi di informazione e comunicazione	-	-	-	-	-	-	-	-	-	-	-	-	-	-	-
K Attività finanziarie e assicurative	-	-	-	-	-1	1	-	-	-1	-	1	-	-	-1	-1
L Attività immobiliari	3	-	-	-	-	-	-	-	-	-	3	-	-	-	-
M Attività professionali, scientifiche e tecniche	4	-	-	1	1	-	-	-	-	-	4	-	-	1	1
N Noleggio, ag. viaggio, serv. supporto imprese	4	-	-1	-	-2	1	-	-	-	1	5	-	-1	-	-1
Servizi alle persone	11	-	-	2	1	4	-	-	-1	-	15	-	-	1	1
O Amm. pubblica e difesa; assic. sociale obbligatoria	-	-	-	-	-	-	-	-	-	-	-	-	-	-	-
P Istruzione	-	-	-	-	-	-	-	-	-1	-	-	-	-	-1	-
Q Sanità e assistenza sociale	-	-	-	-	-	3	-	-	-	-	3	-	-	-	-
R Att. artistiche, sportive, intrattenim./divert.	-	-	-	-	-	-	-	-	-	-	-	-	-	-	-
S Altre attività di servizi	11	-	-	2	1	1	-	-	-	-	12	-	-	2	1
T Att. famiglie e convivenze come datori di lavoro	-	-	-	-	-	-	-	-	-	-	-	-	-	-	-
Non classificate	-	-	-	-	-	-	-	-	-1	1	-	-	-	-1	1
TOTALE	230	-1	-6	7	-10	52	-1	-1	-3	2	282	-2	-7	4	-8

Fonte: elab. Ufficio Studi e Statistica CCIAA Treviso - Belluno su dati Infocamere



Comune di CESIOMAGGIORE. Unità locali attive per tipologia. Situazione al 31/12/2021 e confronto decennale

SETTORI	SEDI			UNITA' LOCALI DIPENDENTI			UNITA' LOCALI TOTALI		
	dic-11	dic-21	Var. ass.	dic-11	dic-21	Var. ass.	dic-11	dic-21	Var. ass.
Agricoltura, silvicoltura e pesca	99	91	-8	4	4	-	103	95	-8
Attività manifatturiere	29	19	-10	4	6	2	33	25	-8
10-11 Alimentari e bevande	5	3	-2	-	1	1	5	4	-1
13 al 15 Sistema moda	-	-	-	-	-	-	-	-	-
16 e 31 Legno arredo	6	5	-1	-	-	-	6	5	-1
24 al 30 metalmeccanica	12	6	-6	2	3	1	14	9	-5
Altro manifatturiero	6	5	-1	2	2	-	8	7	-1
Altra Industria	1	2	1	-	-	-	1	2	1
Costruzioni	40	37	-3	5	5	-	45	42	-3
Commercio	43	35	-8	14	19	5	57	54	-3
Commercio e riparazione auto e moto	4	3	-1	3	3	-	7	6	-1
Commercio all'ingrosso	14	11	-3	1	2	1	15	13	-2
Commercio al dettaglio	25	21	-4	10	14	4	35	35	-
Alloggio e ristorazione	20	20	-	5	9	4	25	29	4
55 Alloggio	1	2	1	-	1	1	1	3	2
56 Attività dei servizi di ristorazione	19	18	-1	5	8	3	24	26	2
Servizi alle imprese	16	15	-1	5	5	-	21	20	-1
H Trasporto e magazzinaggio	9	4	-5	3	3	-	12	7	-5
J Servizi di informazione e comunicazione	-	-	-	1	-	-1	1	-	-1
K Attività finanziarie e assicurative	1	-	-1	1	1	-	2	1	-1
L Attività immobiliari	2	3	1	-	-	-	2	3	1
M Attività professionali, scientifiche e tecniche	3	4	1	-	-	-	3	4	1
N Noleggio, ag. viaggio, serv. supporto imprese	1	4	3	-	1	1	1	5	4
Servizi alle persone	11	11	-	3	4	1	14	15	1
O Amm. pubblica e difesa; assic. sociale obbligatoria	-	-	-	-	-	-	-	-	-
P Istruzione	-	-	-	-	-	-	-	-	-
Q Sanità e assistenza sociale	-	-	-	2	3	1	2	3	1
R Att. artistiche, sportive, intrattenim./divert.	1	-	-1	-	-	-	1	-	-1
S Altre attività di servizi	10	11	1	1	1	-	11	12	1
T Att. famiglie e convivenze come datori di lavoro	-	-	-	-	-	-	-	-	-
Non classificate	-	-	-	2	-	-2	2	-	-2
TOTALE	259	230	-29	42	52	10	301	282	-19

Fonte: elab. Ufficio Studi e Statistica CCIAA Treviso - Belluno su dati Infocamere



Comune di CESIOMAGGIORE. Imprese artigiane e non artigiane attive e relativi addetti d'impresa per settori economici. Situazione al 31/12/2021

SETTORI	ARTIGIANE		NON ARTIGIANE		TOTALE		% artigiane su totale	
	Sedi	Addetti d'impresa	Sedi	Addetti d'impresa	Sedi	Addetti d'impresa	Sedi	Addetti d'impresa
Agricoltura, silvicoltura e pesca	3	5	88	101	91	106	3,3	4,7
Attività manifatturiere	18	67	2	340	19	401	94,7	16,7
10-11 Alimentari e bevande	2	13	1	314	3	327	66,7	4,0
13 al 15 Sistema moda	-	-	-	-	-	-	-	-
16 e 31 Legno arredo	5	13	-	-	5	13	100,0	100,0
24 al 30 metalmeccanica	7	35	-	-	6	29	116,7	120,7
Altro manifatturiero	4	6	1	26	5	32	80,0	18,8
Altra Industria	1	8	1	7	2	15	50,0	53,3
Costruzioni	34	68	3	-	37	68	91,9	100,0
Commercio	4	15	31	72	35	87	11,4	17,2
Commercio e riparazione auto e moto	3	14	-	-	3	14	100,0	100,0
Commercio all'ingrosso	1	1	10	26	11	27	9,1	3,7
Commercio al dettaglio	-	-	21	46	21	46	-	-
Alloggio e ristorazione	1	1	19	53	20	54	5,0	1,9
55 Alloggio	-	-	2	2	2	2	-	-
56 Attività dei servizi di ristorazione	1	1	17	51	18	52	5,6	1,9
Servizi alle imprese	7	24	8	11	15	35	46,7	68,6
H Trasporto e magazzinaggio	4	19	-	-	4	19	100,0	100,0
J Servizi di informazione e comunicazione	-	-	-	-	-	-	-	-
K Attività finanziarie e assicurative	-	-	-	-	-	-	-	-
L Attività immobiliari	-	-	3	5	3	5	-	-
M Attività professionali, scientifiche e tecniche	-	-	4	5	4	5	-	-
N Noleggio, ag. viaggio, serv. supporto imprese	3	5	1	1	4	6	75,0	83,3
Servizi alle persone	11	19	-	-	11	19	100,0	100,0
O Amm. pubblica e difesa; assic. sociale obbligatoria	-	-	-	-	-	-	-	-
P Istruzione	-	-	-	-	-	-	-	-
Q Sanità e assistenza sociale	-	-	-	-	-	-	-	-
R Att. artistiche, sportive, intrattenim./divert.	-	-	-	-	-	-	-	-
S Altre attività di servizi	11	19	-	-	11	19	100,0	100,0
T Att. famiglie e convivenze come datori di lavoro	-	-	-	-	-	-	-	-
Non classificate	-	-	-	-	-	-	-	-
TOTALE	79	207	152	584	230	785	34,3	26,4

Fonte: elab. Ufficio Studi e Statistica CCIAA Treviso - Belluno su dati Infocamere



Comune di CESIOMAGGIORE. Imprese femminili, giovanili e straniere attive e relativi addetti d'impresa per settori economici. Situazione al 31/12/2021

SETTORI	FEMMINILE				GIOVANILE				STRANIERA			
	Sedi	Addetti d'impresa	% sul totale		Sedi	Addetti d'impresa	% sul totale		Sedi	Addetti d'impresa	% sul totale	
			Sedi	Addetti d'impresa			Sedi	Addetti d'impresa			Sedi	Addetti d'impresa
Agricoltura, silvicoltura e pesca	20	22	22,0	20,8	6	5	6,6	4,7	3	3	3,3	2,8
Attività manifatturiere	1	-	5,3	-	3	13	15,8	3,2	2	3	10,5	0,7
10-11 Alimentari e bevande	-	-	-	-	1	12	33,3	3,7	-	-	-	-
13 al 15 Sistema moda	-	-	-	-	-	-	-	-	-	-	-	-
16 e 31 Legno arredo	1	-	20,0	-	1	-	20,0	-	-	-	-	-
24 al 30 metalmeccanica	-	-	-	-	-	-	-	-	1	2	16,7	6,9
Altro manifatturiero	-	-	-	-	1	1	20,0	3,1	1	1	20,0	3,1
Altra Industria	-	-	-	-	-	-	-	-	-	-	-	-
Costruzioni	-	-	-	-	1	6	2,7	8,8	2	2	5,4	2,9
Commercio	9	14	25,7	16,1	1	1	2,9	1,1	3	2	8,6	2,3
Commercio e riparazione auto e moto	-	-	-	-	1	1	33,3	7,1	-	-	-	-
Commercio all'ingrosso	-	-	-	-	-	-	-	-	-	-	-	-
Commercio al dettaglio	9	14	42,9	30,4	-	-	-	-	3	2	14,3	4,3
Alloggio e ristorazione	8	16	40,0	29,6	1	1	5,0	1,9	4	7	20,0	13,0
55 Alloggio	-	-	-	-	-	-	-	-	-	-	-	-
56 Attività dei servizi di ristorazione	8	16	44,4	30,8	1	1	5,6	1,9	4	7	22,2	13,5
Servizi alle imprese	2	2	13,3	5,7	2	4	13,3	11,4	-	-	-	-
H Trasporto e magazzinaggio	-	-	-	-	1	3	25,0	15,8	-	-	-	-
J Servizi di informazione e comunicazione	-	-	-	-	-	-	-	-	-	-	-	-
K Attività finanziarie e assicurative	-	-	-	-	-	-	-	-	-	-	-	-
L Attività immobiliari	-	-	-	-	-	-	-	-	-	-	-	-
M Attività professionali, scientifiche e tecniche	1	1	25,0	20,0	-	-	-	-	-	-	-	-
N Noleggio, ag. viaggio, serv. supporto imprese	1	1	25,0	16,7	1	1	25,0	16,7	-	-	-	-
Servizi alle persone	7	14	63,6	73,7	1	1	9,1	5,3	1	1	9,1	5,3
O Amm. pubblica e difesa; assic. sociale obbligatoria	-	-	-	-	-	-	-	-	-	-	-	-
P Istruzione	-	-	-	-	-	-	-	-	-	-	-	-
Q Sanità e assistenza sociale	-	-	-	-	-	-	-	-	-	-	-	-
R Att. artistiche, sportive, intrattenim./divert.	-	-	-	-	-	-	-	-	-	-	-	-
S Altre attività di servizi	7	14	63,6	73,7	1	1	9,1	5,3	1	1	9,1	5,3
T Att. famiglie e convivenze come datori di lavoro	-	-	-	-	-	-	-	-	-	-	-	-
Non classificate	-	-	-	-	-	-	-	-	-	-	-	-
TOTALE	47	68	20,4	8,7	15	31	6,5	3,9	15	18	6,5	2,3

Fonte: elab. Ufficio Studi e Statistica CCIAA Treviso - Belluno su dati Infocamere

Comune di CHIES D'ALPAGO in sintesi. Situazione al 31/12/2021

Le imprese del territorio

	Numero	Rispetto allo scorso anno	Rispetto a 10 anni fa	Comune/ Provincia	N° addetti alle Unità locali totali	Numero	Comune/ Provincia
Unità locali attive	125	6 ↑	20 ↑	0,7%		143	0,2%

Le caratteristiche delle imprese

Sedi d'impresa attive	105	5 ↑	6 ↑
------------------------------	-----	-----	-----

di cui:	Numero	% sul totale imprese
Artigiane	37	35,2
Femminili	23	21,9
Giovanili	14	13,3
Straniere	2	1,9

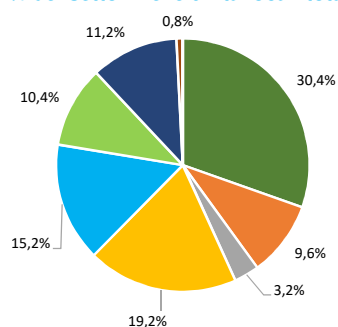
N° addetti d'impresa	151
-----------------------------	-----

di cui:	Numero	% sul totale addetti
Artigiane	64	42,4
Femminili	39	25,8
Giovanili	25	16,6
Straniere	2	1,3

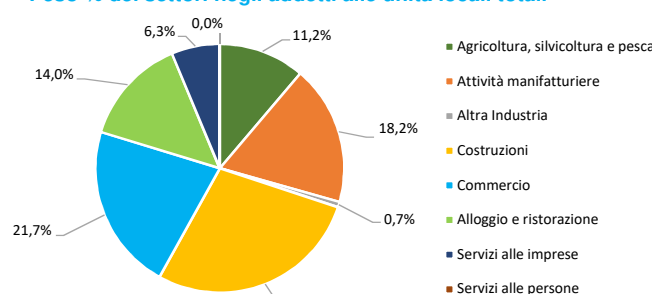
Unità locali dipendenti	20	1 ↑	14 ↑
--------------------------------	----	-----	------

Le specializzazioni del territorio

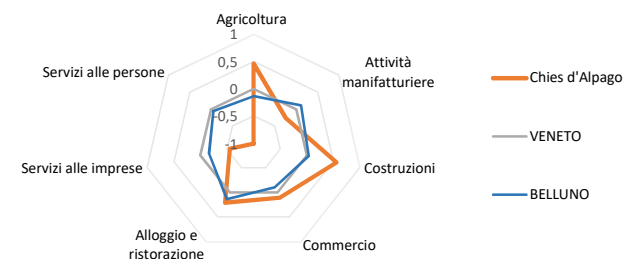
Peso % dei settori nelle unità locali totali



Peso % dei settori negli addetti alle unità locali totali



Indice di specializzazione



Fonte: elab. Ufficio Studi e Statistica CCIAA Treviso - Belluno su dati Infocamere



Comune di CHIES D'ALPAGO. Unità locali attive per tipologia e relativi addetti. Situazione al 31/12/2021

SETTORI	SEDI d'impresa	UNITA' LOCALI DIPENDENTI				UL totali	ADDETTI alle UL totali	% ADDETTI SETTORE SU TOT. ADDETTI
		UL con sede in provincia	1a. UL con sede fuori provincia	Altre UL con sede fuori provincia	TOTALE			
Agricoltura, silvicoltura e pesca	34	3	1	-	4	38	16	11,2
Attività manifatturiere	10	2	-	-	2	12	26	18,2
10-11 Alimentari e bevande	1	-	-	-	-	1	4	2,8
13 al 15 Sistema moda	1	-	-	-	-	1	1	0,7
16 e 31 Legno arredo	2	-	-	-	-	2	5	3,5
24 al 30 metalmeccanica	4	1	-	-	1	5	14	9,8
Altro manifatturiero	2	1	-	-	1	3	2	1,4
Altra Industria	1	2	-	1	3	4	1	0,7
Costruzioni	22	1	-	1	2	24	40	28,0
Commercio	17	2	-	-	2	19	31	21,7
Commercio e riparazione auto e moto	1	-	-	-	-	1	1	0,7
Commercio all'ingrosso	4	2	-	-	2	6	3	2,1
Commercio al dettaglio	12	-	-	-	-	12	27	18,9
Alloggio e ristorazione	8	5	-	-	5	13	20	14,0
55 Alloggio	2	4	-	-	4	6	2	1,4
56 Attività dei servizi di ristorazione	6	1	-	-	1	7	18	12,6
Servizi alle imprese	13	-	-	1	1	14	9	6,3
H Trasporto e magazzinaggio	2	-	-	1	1	3	3	2,1
J Servizi di informazione e comunicazione	2	-	-	-	-	2	1	0,7
K Attività finanziarie e assicurative	1	-	-	-	-	1	1	0,7
L Attività immobiliari	-	-	-	-	-	-	-	-
M Attività professionali, scientifiche e tecniche	7	-	-	-	-	7	3	2,1
N Noleggio, agenzie di viaggio, servizi di supporto alle imprese	1	-	-	-	-	1	1	0,7
Servizi alle persone	-	1	-	-	1	1	-	-
O Amministrazione pubblica e difesa; assicurazione sociale obbligatoria	-	-	-	-	-	-	-	-
P Istruzione	-	-	-	-	-	-	-	-
Q Sanità e assistenza sociale	-	-	-	-	-	-	-	-
R Attività artistiche, sportive, di intrattenimento e divertimento	-	-	-	-	-	-	-	-
S Altre attività di servizi	-	1	-	-	1	1	-	-
T Attività di famiglie e convivenze come datori di lavoro per personale domestico; pr	-	-	-	-	-	-	-	-
Non classificate	-	-	-	-	-	-	-	-
TOTALE	105	16	1	3	20	125	143	100,0

Fonte: elab. Ufficio Studi e Statistica CCIAA Treviso - Belluno su dati Infocamere



Comune di CHIES D'ALPAGO. Unità locali attive per tipologia. Situazione al 31/12/2021 e confronto trimestrale ed annuale

SETTORI	SEDI					UNITA' LOCALI DIPENDENTI					UNITA' LOCALI TOTALI				
	dic-21	Var. ass.				dic-21	Var. ass.				dic-21	Var. ass.			
		dic 21/ sett 21	dic 20/ sett 20	dic 21/ dic 20	dic 20/ dic 19		dic 21/ sett 21	dic 20/ sett 20	dic 21/ dic 20	dic 20/ dic 19		dic 21/ sett 21	dic 20/ sett 20	dic 21/ dic 20	dic 20/ dic 19
Agricoltura, silvicoltura e pesca	34	-1	2	-	2	4	-	-	1	1	38	-1	2	1	3
Attività manifatturiere	10	-	-1	-	-1	2	-	-	-	-	12	-	-1	-	-1
10-11 Alimentari e bevande	1	-	-1	-	-1	-	-	-	-	-	1	-	-1	-	-1
13 al 15 Sistema moda	1	-	-	-	-	-	-	-	-	-	1	-	-	-	-
16 e 31 Legno arredo	2	-	-	-	-	-	-	-	-	-	2	-	-	-	-
24 al 30 metalmeccanica	4	-	-	-	-	1	-	-	-	-	5	-	-	-	-
Altro manifatturiero	2	-	-	-	-	1	-	-	-	-	3	-	-	-	-
Altra Industria	1	-	-	-	-	3	-	-	-	-	4	-	-	-	-
Costruzioni	22	3	-	3	-1	2	-	-	-	-	24	3	-	3	-1
Commercio	17	-2	-	-1	2	2	-	1	-	1	19	-2	1	-1	3
Commercio e riparazione auto e moto	1	-	-	-	-	-	-	-	-	-	1	-	-	-	-
Commercio all'ingrosso	4	-1	-	-	1	2	-	1	-	1	6	-1	1	-	2
Commercio al dettaglio	12	-1	-	-1	1	-	-	-	-	-	12	-1	-	-1	1
Alloggio e ristorazione	8	1	-	1	-1	5	-	2	-	3	13	1	2	1	2
55 Alloggio	2	1	-	1	-	4	-	1	-	2	6	1	1	1	2
56 Attività dei servizi di ristorazione	6	-	-	-	-1	1	-	1	-	1	7	-	1	-	-
Servizi alle imprese	13	-1	-	2	-	1	-	-	-	-	14	-1	-	2	-
H Trasporto e magazzinaggio	2	-	-	-	-	1	-	-	-	-	3	-	-	-	-
J Servizi di informazione e comunicazione	2	-1	-	-	-	-	-	-	-	-	2	-1	-	-	-
K Attività finanziarie e assicurative	1	-	-	-	-	-	-	-	-	-	1	-	-	-	-
L Attività immobiliari	-	-	-	-	-	-	-	-	-	-	-	-	-	-	-
M Attività professionali, scientifiche e tecniche	7	-	-	2	-	-	-	-	-	-	7	-	-	2	-
N Noleggio, ag. viaggio, serv. supporto imprese	1	-	-	-	-	-	-	-	-	-	1	-	-	-	-
Servizi alle persone	-	-	-	-	-	1	-	-	-	-	1	-	-	-	-
O Amm. pubblica e difesa; assic. sociale obbligatoria	-	-	-	-	-	-	-	-	-	-	-	-	-	-	-
P Istruzione	-	-	-	-	-	-	-	-	-	-	-	-	-	-	-
Q Sanità e assistenza sociale	-	-	-	-	-	-	-	-	-	-	-	-	-	-	-
R Att. artistiche, sportive, intrattenim./divert.	-	-	-	-	-	-	-	-	-	-	-	-	-	-	-
S Altre attività di servizi	-	-	-	-	-	1	-	-	-	-	1	-	-	-	-
T Att. famiglie e convivenze come datori di lavoro	-	-	-	-	-	-	-	-	-	-	-	-	-	-	-
Non classificate	-	-	-	-	-	-	-	-	-	-	-	-	-	-	-
TOTALE	105	-	1	5	1	20	-	3	1	5	125	-	4	6	6

Fonte: elab. Ufficio Studi e Statistica CCIAA Treviso - Belluno su dati Infocamere



Comune di CHIES D'ALPAGO. Unità locali attive per tipologia. Situazione al 31/12/2021 e confronto decennale

SETTORI	SEDI			UNITA' LOCALI DIPENDENTI			UNITA' LOCALI TOTALI		
	dic-11	dic-21	Var. ass.	dic-11	dic-21	Var. ass.	dic-11	dic-21	Var. ass.
Agricoltura, silvicoltura e pesca	21	34	13	1	4	3	22	38	16
Attività manifatturiere	10	10	-	1	2	1	11	12	1
10-11 Alimentari e bevande	1	1	-	-	-	-	1	1	-
13 al 15 Sistema moda	-	1	1	-	-	-	-	1	1
16 e 31 Legno arredo	3	2	-1	-	-	-	3	2	-1
24 al 30 metalmeccanica	5	4	-1	1	1	-	6	5	-1
Altro manifatturiero	1	2	1	-	1	1	1	3	2
Altra Industria	1	1	-	1	3	2	2	4	2
Costruzioni	31	22	-9	-	2	2	31	24	-7
Commercio	19	17	-2	1	2	1	20	19	-1
Commercio e riparazione auto e moto	1	1	-	-	-	-	1	1	-
Commercio all'ingrosso	3	4	1	1	2	1	4	6	2
Commercio al dettaglio	15	12	-3	-	-	-	15	12	-3
Alloggio e ristorazione	7	8	1	1	5	4	8	13	5
55 Alloggio	-	2	2	-	4	4	-	6	6
56 Attività dei servizi di ristorazione	7	6	-1	1	1	-	8	7	-1
Servizi alle imprese	10	13	3	1	1	-	11	14	3
H Trasporto e magazzinaggio	2	2	-	1	1	-	3	3	-
J Servizi di informazione e comunicazione	1	2	1	-	-	-	1	2	1
K Attività finanziarie e assicurative	1	1	-	-	-	-	1	1	-
L Attività immobiliari	1	-	-1	-	-	-	1	-	-1
M Attività professionali, scientifiche e tecniche	3	7	4	-	-	-	3	7	4
N Noleggio, ag. viaggio, serv. supporto imprese	2	1	-1	-	-	-	2	1	-1
Servizi alle persone	-	-	-	-	1	1	-	1	1
O Amm. pubblica e difesa; assic. sociale obbligatoria	-	-	-	-	-	-	-	-	-
P Istruzione	-	-	-	-	-	-	-	-	-
Q Sanità e assistenza sociale	-	-	-	-	-	-	-	-	-
R Att. artistiche, sportive, intrattenim./divert.	-	-	-	-	-	-	-	-	-
S Altre attività di servizi	-	-	-	-	1	1	-	1	1
T Att. famiglie e convivenze come datori di lavoro	-	-	-	-	-	-	-	-	-
Non classificate	-	-	-	-	-	-	-	-	-
TOTALE	99	105	6	6	20	14	105	125	20

Fonte: elab. Ufficio Studi e Statistica CCIAA Treviso - Belluno su dati Infocamere



Comune di CHIES D'ALPAGO. Imprese artigiane e non artigiane attive e relativi addetti d'impresa per settori economici. Situazione al 31/12/2021

SETTORI	ARTIGIANE		NON ARTIGIANE		TOTALE		% artigiane su totale	
	Sedi	Addetti d'impresa	Sedi	Addetti d'impresa	Sedi	Addetti d'impresa	Sedi	Addetti d'impresa
Agricoltura, silvicoltura e pesca	-	-	34	21	34	21	-	-
Attività manifatturiere	10	26	-	-	10	26	100,0	100,0
10-11 Alimentari e bevande	1	4	-	-	1	4	100,0	100,0
13 al 15 Sistema moda	1	1	-	-	1	1	100,0	100,0
16 e 31 Legno arredo	2	5	-	-	2	5	100,0	100,0
24 al 30 metalmeccanica	4	14	-	-	4	14	100,0	100,0
Altro manifatturiero	2	2	-	-	2	2	100,0	100,0
Altra Industria	-	-	1	1	1	1	-	-
Costruzioni	21	31	1	9	22	40	95,5	77,5
Commercio	1	1	16	31	17	32	5,9	3,1
Commercio e riparazione auto e moto	1	1	-	-	1	1	100,0	100,0
Commercio all'ingrosso	-	-	4	3	4	3	-	-
Commercio al dettaglio	-	-	12	28	12	28	-	-
Alloggio e ristorazione	-	-	8	20	8	20	-	-
55 Alloggio	-	-	2	2	2	2	-	-
56 Attività dei servizi di ristorazione	-	-	6	18	6	18	-	-
Servizi alle imprese	5	6	8	5	13	11	38,5	54,5
H Trasporto e magazzinaggio	2	3	-	-	2	3	100,0	100,0
J Servizi di informazione e comunicazione	1	1	1	-	2	1	50,0	100,0
K Attività finanziarie e assicurative	-	-	1	1	1	1	-	-
L Attività immobiliari	-	-	-	-	-	-	-	-
M Attività professionali, scientifiche e tecniche	1	1	6	4	7	5	14,3	20,0
N Noleggio, ag. viaggio, serv. supporto imprese	1	1	-	-	1	1	100,0	100,0
Servizi alle persone	-	-	-	-	-	-	-	-
O Amm. pubblica e difesa; assic. sociale obbligatoria	-	-	-	-	-	-	-	-
P Istruzione	-	-	-	-	-	-	-	-
Q Sanità e assistenza sociale	-	-	-	-	-	-	-	-
R Att. artistiche, sportive, intrattenim./divert.	-	-	-	-	-	-	-	-
S Altre attività di servizi	-	-	-	-	-	-	-	-
T Att. famiglie e convivenze come datori di lavoro	-	-	-	-	-	-	-	-
Non classificate	-	-	-	-	-	-	-	-
TOTALE	37	64	68	87	105	151	35,2	42,4

Fonte: elab. Ufficio Studi e Statistica CCIAA Treviso - Belluno su dati Infocamere



Comune di CHIES D'ALPAGO. Imprese femminili, giovanili e straniere attive e relativi addetti d'impresa per settori economici. Situazione al 31/12/2021

SETTORI	FEMMINILE				GIOVANILE				STRANIERA			
	Sedi	Addetti d'impresa	% sul totale		Sedi	Addetti d'impresa	% sul totale		Sedi	Addetti d'impresa	% sul totale	
			Sedi	Addetti d'impresa			Sedi	Addetti d'impresa			Sedi	Addetti d'impresa
Agricoltura, silvicoltura e pesca	10	2	29,4	9,5	5	2	14,7	9,5	-	-	-	-
Attività manifatturiere	2	12	20,0	46,2	2	2	20,0	7,7	-	-	-	-
10-11 Alimentari e bevande	-	-	-	-	-	-	-	-	-	-	-	-
13 al 15 Sistema moda	1	1	100,0	100,0	-	-	-	-	-	-	-	-
16 e 31 Legno arredo	-	-	-	-	-	-	-	-	-	-	-	-
24 al 30 metalmeccanica	1	11	25,0	78,6	1	1	25,0	7,1	-	-	-	-
Altro manifatturiero	-	-	-	-	1	1	50,0	50,0	-	-	-	-
Altra Industria	1	1	100,0	100,0	-	-	-	-	-	-	-	-
Costruzioni	1	9	4,5	22,5	1	5	4,5	12,5	2	2	9,1	5,0
Commercio	4	10	23,5	31,3	2	1	11,8	3,1	-	-	-	-
Commercio e riparazione auto e moto	-	-	-	-	-	-	-	-	-	-	-	-
Commercio all'ingrosso	-	-	-	-	2	1	50,0	33,3	-	-	-	-
Commercio al dettaglio	4	10	33,3	35,7	-	-	-	-	-	-	-	-
Alloggio e ristorazione	4	5	50,0	25,0	4	15	50,0	75,0	-	-	-	-
55 Alloggio	1	1	50,0	50,0	1	1	50,0	50,0	-	-	-	-
56 Attività dei servizi di ristorazione	3	4	50,0	22,2	3	14	50,0	77,8	-	-	-	-
Servizi alle imprese	1	-	7,7	-	-	-	-	-	-	-	-	-
H Trasporto e magazzinaggio	-	-	-	-	-	-	-	-	-	-	-	-
J Servizi di informazione e comunicazione	-	-	-	-	-	-	-	-	-	-	-	-
K Attività finanziarie e assicurative	-	-	-	-	-	-	-	-	-	-	-	-
L Attività immobiliari	-	-	-	-	-	-	-	-	-	-	-	-
M Attività professionali, scientifiche e tecniche	1	-	14,3	-	-	-	-	-	-	-	-	-
N Noleggio, ag. viaggio, serv. supporto imprese	-	-	-	-	-	-	-	-	-	-	-	-
Servizi alle persone	-	-	-	-	-	-	-	-	-	-	-	-
O Amm. pubblica e difesa; assic. sociale obbligatoria	-	-	-	-	-	-	-	-	-	-	-	-
P Istruzione	-	-	-	-	-	-	-	-	-	-	-	-
Q Sanità' e assistenza sociale	-	-	-	-	-	-	-	-	-	-	-	-
R Att. artistiche, sportive, intrattenim./divert.	-	-	-	-	-	-	-	-	-	-	-	-
S Altre attività di servizi	-	-	-	-	-	-	-	-	-	-	-	-
T Att. famiglie e convivenze come datori di lavoro	-	-	-	-	-	-	-	-	-	-	-	-
Non classificate	-	-	-	-	-	-	-	-	-	-	-	-
TOTALE	23	39	21,9	25,8	14	25	13,3	16,6	2	2	1,9	1,3

Fonte: elab. Ufficio Studi e Statistica CCIAA Treviso - Belluno su dati Infocamere

Comune di CIBIANA DI CADORE in sintesi. Situazione al 31/12/2021

Le imprese del territorio

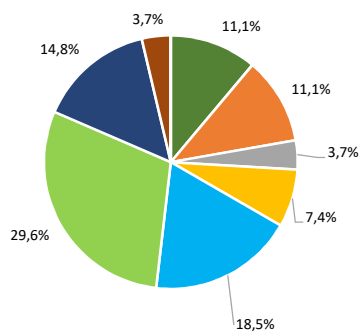
	Numero	Rispetto allo scorso anno	Rispetto a 10 anni fa	Comune/ Provincia	N° addetti alle Unità locali totali	Numero	Comune/ Provincia
Unità locali attive	27	-1 ↓	1 ↑	0,1%	78	0,1%	

Le caratteristiche delle imprese

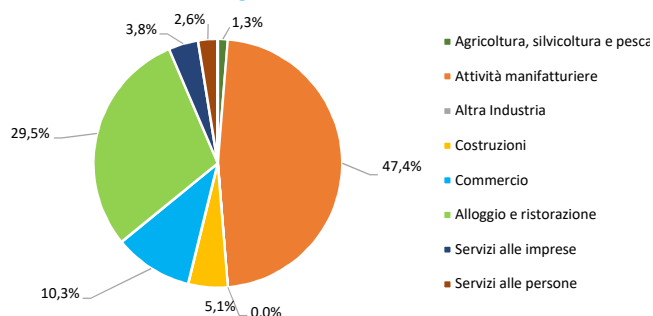
Sedi d'impresa attive			N° addetti d'impresa		
	Numero	% sul totale imprese		Numero	% sul totale addetti
Sedi d'impresa attive	20	-1 ↓	0	74	
di cui:					
<i>Artigiane</i>	5	25,0		11	14,9
<i>Femminili</i>	5	25,0		10	13,5
<i>Giovanili</i>	0	0,0		0	0,0
<i>Straniere</i>	1	5,0		1	1,4
Unità locali dipendenti	7	0	1		

Le specializzazioni del territorio

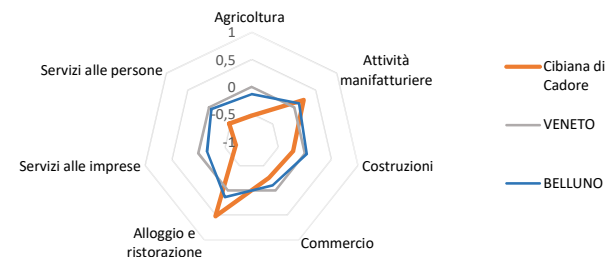
Peso % dei settori nelle unità locali totali



Peso % dei settori negli addetti alle unità locali totali



Indice di specializzazione



Fonte: elab. Ufficio Studi e Statistica CCIAA Treviso - Belluno su dati Infocamere



Comune di CIBIANA DI CADORE. Unità locali attive per tipologia e relativi addetti. Situazione al 31/12/2021

SETTORI	SEDI d'impresa	UNITA' LOCALI DIPENDENTI				UL totali	ADDETTI alle UL totali	% ADDETTI SETTORE SU TOT. ADDETTI
		UL con sede in provincia	1a. UL con sede fuori provincia	Altre UL con sede fuori provincia	TOTALE			
Agricoltura, silvicoltura e pesca	2	1	-	-	1	3	1	1,3
Attività manifatturiere	3	-	-	-	-	3	37	47,4
10-11 Alimentari e bevande	-	-	-	-	-	-	-	-
13 al 15 Sistema moda	-	-	-	-	-	-	-	-
16 e 31 Legno arredo	2	-	-	-	-	2	6	7,7
24 al 30 metalmeccanica	1	-	-	-	-	1	31	39,7
Altro manifatturiero	-	-	-	-	-	-	-	-
Altra Industria	-	-	1	-	1	1	-	-
Costruzioni	2	-	-	-	-	2	4	5,1
Commercio	4	1	-	-	1	5	8	10,3
Commercio e riparazione auto e moto	-	-	-	-	-	-	-	-
Commercio all'ingrosso	2	-	-	-	-	2	2	2,6
Commercio al dettaglio	2	1	-	-	1	3	6	7,7
Alloggio e ristorazione	6	1	1	-	2	8	23	29,5
55 Alloggio	3	-	1	-	1	4	14	17,9
56 Attività dei servizi di ristorazione	3	1	-	-	1	4	9	11,5
Servizi alle imprese	3	-	-	1	1	4	3	3,8
H Trasporto e magazzinaggio	-	-	-	1	1	1	1	1,3
J Servizi di informazione e comunicazione	1	-	-	-	-	1	1	1,3
K Attività finanziarie e assicurative	-	-	-	-	-	-	-	-
L Attività immobiliari	1	-	-	-	-	1	-	-
M Attività professionali, scientifiche e tecniche	1	-	-	-	-	1	1	1,3
N Noleggio, agenzie di viaggio, servizi di supporto alle imprese	-	-	-	-	-	-	-	-
Servizi alle persone	-	-	1	-	1	1	2	2,6
O Amministrazione pubblica e difesa; assicurazione sociale obbligatoria	-	-	-	-	-	-	-	-
P Istruzione	-	-	-	-	-	-	-	-
Q Sanità e assistenza sociale	-	-	-	-	-	-	-	-
R Attività artistiche, sportive, di intrattenimento e divertimento	-	-	1	-	1	1	2	2,6
S Altre attività di servizi	-	-	-	-	-	-	-	-
T Attività di famiglie e convivenze come datori di lavoro per personale domestico; pr	-	-	-	-	-	-	-	-
Non classificate	-	-	-	-	-	-	-	-
TOTALE	20	3	3	1	7	27	78	100,0

Fonte: elab. Ufficio Studi e Statistica CCAA Treviso - Belluno su dati Infocamere



Comune di CIBIANA DI CADORE. Unità locali attive per tipologia. Situazione al 31/12/2021 e confronto trimestrale ed annuale

SETTORI	SEDI					UNITA' LOCALI DIPENDENTI					UNITA' LOCALI TOTALI					
	dic-21	Var. ass.				dic-21	Var. ass.				dic-21	Var. ass.				
		dic 21/ sett 21	dic 20/ sett 20	dic 21/ dic 20	dic 20/ dic 19		dic 21/ sett 21	dic 20/ sett 20	dic 21/ dic 20	dic 20/ dic 19		dic 21/ sett 21	dic 20/ sett 20	dic 21/ dic 20	dic 20/ dic 19	
Agricoltura, silvicoltura e pesca	2	-	-	-	-	1	-	-	-	-	1	3	-	-	-	1
Attività manifatturiere	3	-	-	-	-1	-	-	-	-	-	-	3	-	-	-	-1
10-11 Alimentari e bevande	-	-	-	-	-	-	-	-	-	-	-	-	-	-	-	-
13 al 15 Sistema moda	-	-	-	-	-	-	-	-	-	-	-	-	-	-	-	-
16 e 31 Legno arredo	2	-	-	-	-	-	-	-	-	-	-	2	-	-	-	-
24 al 30 metalmeccanica	1	-	-	-	-	-	-	-	-	-	-	1	-	-	-	-
Altro manifatturiero	-	-	-	-	-1	-	-	-	-	-	-	-	-	-	-	-1
Altra Industria	-	-	-	-	-	1	-	-	-	-	-	1	-	-	-	-
Costruzioni	2	-	-	-	-1	-	-	-	-	-	-	2	-	-	-	-1
Commercio	4	-	-	-	-	1	-	-	-	-	-	5	-	-	-	-
Commercio e riparazione auto e moto	-	-	-	-	-	-	-	-	-	-	-	-	-	-	-	-
Commercio all'ingrosso	2	-	-	-	-	-	-	-	-	-	-	2	-	-	-	-
Commercio al dettaglio	2	-	-	-	-	1	-	-	-	-	-	3	-	-	-	-
Alloggio e ristorazione	6	-	-	-	-	2	-	-	-	1	-	8	-	-	-	1
55 Alloggio	3	-	-	-	-	1	-	-	-	-	-	4	-	-	-	-
56 Attività dei servizi di ristorazione	3	-	-	-	-	1	-	-	-	1	-	4	-	-	-	1
Servizi alle imprese	3	-	-	-1	-	1	-	-	-	-	-	4	-	-	-1	-
H Trasporto e magazzinaggio	-	-	-	-	-	1	-	-	-	-	-	1	-	-	-	-
J Servizi di informazione e comunicazione	1	-	-	-	-	-	-	-	-	-	-	1	-	-	-	-
K Attività finanziarie e assicurative	-	-	-	-	-	-	-	-	-	-	-	-	-	-	-	-
L Attività immobiliari	1	-	-	-	-	-	-	-	-	-	-	1	-	-	-	-
M Attività professionali, scientifiche e tecniche	1	-	-	-	-	-	-	-	-	-	-	1	-	-	-	-
N Noleggio, ag. viaggio, serv. supporto imprese	-	-	-	-1	-	-	-	-	-	-	-	-	-	-	-1	-
Servizi alle persone	-	-	-	-	-	1	-	-	-	-	-	1	-	-	-	-
O Amm. pubblica e difesa; assic. sociale obbligatoria	-	-	-	-	-	-	-	-	-	-	-	-	-	-	-	-
P Istruzione	-	-	-	-	-	-	-	-	-	-	-	-	-	-	-	-
Q Sanità e assistenza sociale	-	-	-	-	-	-	-	-	-	-	-	-	-	-	-	-
R Att. artistiche, sportive, intrattenim./divert.	-	-	-	-	-	1	-	-	-	-	-	1	-	-	-	-
S Altre attività di servizi	-	-	-	-	-	-	-	-	-	-	-	-	-	-	-	-
T Att. famiglie e convivenze come datori di lavoro	-	-	-	-	-	-	-	-	-	-	-	-	-	-	-	-
Non classificate	-	-	-	-	-	-	-	-	-	-	-	-	-	-	-	-
TOTALE	20	-	-	-1	-2	7	-	-	-	2	-	27	-	-	-1	-

Fonte: elab. Ufficio Studi e Statistica CCIAA Treviso - Belluno su dati Infocamere



Comune di CIBIANA DI CADORE. Unità locali attive per tipologia. Situazione al 31/12/2021 e confronto decennale

SETTORI	SEDI			UNITA' LOCALI DIPENDENTI			UNITA' LOCALI TOTALI		
	dic-11	dic-21	Var. ass.	dic-11	dic-21	Var. ass.	dic-11	dic-21	Var. ass.
Agricoltura, silvicoltura e pesca	-	2	2	-	1	1	-	3	3
Attività manifatturiere	4	3	-1	-	-	-	4	3	-1
10-11 Alimentari e bevande	1	-	-1	-	-	-	1	-	-1
13 al 15 Sistema moda	-	-	-	-	-	-	-	-	-
16 e 31 Legno arredo	2	2	-	-	-	-	2	2	-
24 al 30 metalmeccanica	1	1	-	-	-	-	1	1	-
Altro manifatturiero	-	-	-	-	-	-	-	-	-
Altra Industria	-	-	-	1	1	-	1	1	-
Costruzioni	3	2	-1	-	-	-	3	2	-1
Commercio	5	4	-1	1	1	-	6	5	-1
Commercio e riparazione auto e moto	-	-	-	-	-	-	-	-	-
Commercio all'ingrosso	2	2	-	-	-	-	2	2	-
Commercio al dettaglio	3	2	-1	1	1	-	4	3	-1
Alloggio e ristorazione	5	6	1	2	2	-	7	8	1
55 Alloggio	2	3	1	2	1	-1	4	4	-
56 Attività dei servizi di ristorazione	3	3	-	-	1	1	3	4	1
Servizi alle imprese	2	3	1	1	1	-	3	4	1
H Trasporto e magazzinaggio	-	-	-	1	1	-	1	1	-
J Servizi di informazione e comunicazione	1	1	-	-	-	-	1	1	-
K Attività finanziarie e assicurative	-	-	-	-	-	-	-	-	-
L Attività immobiliari	1	1	-	-	-	-	1	1	-
M Attività professionali, scientifiche e tecniche	-	1	1	-	-	-	-	1	1
N Noleggio, ag. viaggio, serv. supporto imprese	-	-	-	-	-	-	-	-	-
Servizi alle persone	1	-	-1	1	1	-	2	1	-1
O Amm. pubblica e difesa; assic. sociale obbligatoria	-	-	-	-	-	-	-	-	-
P Istruzione	-	-	-	-	-	-	-	-	-
Q Sanità e assistenza sociale	-	-	-	-	-	-	-	-	-
R Att. artistiche, sportive, intrattenim./divert.	1	-	-1	1	1	-	2	1	-1
S Altre attività di servizi	-	-	-	-	-	-	-	-	-
T Att. famiglie e convivenze come datori di lavoro	-	-	-	-	-	-	-	-	-
Non classificate	-	-	-	-	-	-	-	-	-
TOTALE	20	20	-	6	7	1	26	27	1

Fonte: elab. Ufficio Studi e Statistica CCIAA Treviso - Belluno su dati Infocamere



Comune di CIBIANA DI CADORE. Imprese artigiane e non artigiane attive e relativi addetti d'impresa per settori economici. Situazione al 31/12/2021

SETTORI	ARTIGIANE		NON ARTIGIANE		TOTALE		% artigiane su totale	
	Sedi	Addetti d'impresa	Sedi	Addetti d'impresa	Sedi	Addetti d'impresa	Sedi	Addetti d'impresa
Agricoltura, silvicoltura e pesca	-	-	2	1	2	1	-	-
Attività manifatturiere	2	6	1	31	3	37	66,7	16,2
10-11 Alimentari e bevande	-	-	-	-	-	-	-	-
13 al 15 Sistema moda	-	-	-	-	-	-	-	-
16 e 31 Legno arredo	2	6	-	-	2	6	100,0	100,0
24 al 30 metalmeccanica	-	-	1	31	1	31	-	-
Altro manifatturiero	-	-	-	-	-	-	-	-
Altra Industria	-	-	-	-	-	-	-	-
Costruzioni	2	4	-	-	2	4	100,0	100,0
Commercio	-	-	4	6	4	6	-	-
Commercio e riparazione auto e moto	-	-	-	-	-	-	-	-
Commercio all'ingrosso	-	-	2	2	2	2	-	-
Commercio al dettaglio	-	-	2	4	2	4	-	-
Alloggio e ristorazione	-	-	6	23	6	23	-	-
55 Alloggio	-	-	3	13	3	13	-	-
56 Attività dei servizi di ristorazione	-	-	3	10	3	10	-	-
Servizi alle imprese	1	1	2	2	3	3	33,3	33,3
H Trasporto e magazzinaggio	-	-	-	-	-	-	-	-
J Servizi di informazione e comunicazione	1	1	-	-	1	1	100,0	100,0
K Attività finanziarie e assicurative	-	-	-	-	-	-	-	-
L Attività immobiliari	-	-	1	1	1	1	-	-
M Attività professionali, scientifiche e tecniche	-	-	1	1	1	1	-	-
N Noleggio, ag. viaggio, serv. supporto imprese	-	-	-	-	-	-	-	-
Servizi alle persone	-	-	-	-	-	-	-	-
O Amm. pubblica e difesa; assic. sociale obbligatoria	-	-	-	-	-	-	-	-
P Istruzione	-	-	-	-	-	-	-	-
Q Sanità e assistenza sociale	-	-	-	-	-	-	-	-
R Att. artistiche, sportive, intrattenim./divert.	-	-	-	-	-	-	-	-
S Altre attività di servizi	-	-	-	-	-	-	-	-
T Att. famiglie e convivenze come datori di lavoro	-	-	-	-	-	-	-	-
Non classificate	-	-	-	-	-	-	-	-
TOTALE	5	11	15	63	20	74	25,0	14,9

Fonte: elab. Ufficio Studi e Statistica CCIAA Treviso - Belluno su dati Infocamere



Comune di CIBIANA DI CADORE. Imprese femminili, giovanili e straniere attive e relativi addetti d'impresa per settori economici. Situazione al 31/12/2021

SETTORI	FEMMINILE				GIOVANILE				STRANIERA			
	Sedi	Addetti d'impresa	% sul totale		Sedi	Addetti d'impresa	% sul totale		Sedi	Addetti d'impresa	% sul totale	
			Sedi	Addetti d'impresa			Sedi	Addetti d'impresa			Sedi	Addetti d'impresa
Agricoltura, silvicoltura e pesca	1	-	50,0	-	-	-	-	-	1	1	50,0	100,0
Attività manifatturiere	1	1	33,3	2,7	-	-	-	-	-	-	-	-
10-11 Alimentari e bevande	-	-	-	-	-	-	-	-	-	-	-	-
13 al 15 Sistema moda	-	-	-	-	-	-	-	-	-	-	-	-
16 e 31 Legno arredo	1	1	50,0	16,7	-	-	-	-	-	-	-	-
24 al 30 metalmeccanica	-	-	-	-	-	-	-	-	-	-	-	-
Altro manifatturiero	-	-	-	-	-	-	-	-	-	-	-	-
Altra Industria	-	-	-	-	-	-	-	-	-	-	-	-
Costruzioni	-	-	-	-	-	-	-	-	-	-	-	-
Commercio	-	-	-	-	-	-	-	-	-	-	-	-
Commercio e riparazione auto e moto	-	-	-	-	-	-	-	-	-	-	-	-
Commercio all'ingrosso	-	-	-	-	-	-	-	-	-	-	-	-
Commercio al dettaglio	-	-	-	-	-	-	-	-	-	-	-	-
Alloggio e ristorazione	2	8	33,3	34,8	-	-	-	-	-	-	-	-
55 Alloggio	1	6	33,3	46,2	-	-	-	-	-	-	-	-
56 Attività dei servizi di ristorazione	1	2	33,3	20,0	-	-	-	-	-	-	-	-
Servizi alle imprese	1	1	33,3	33,3	-	-	-	-	-	-	-	-
H Trasporto e magazzinaggio	-	-	-	-	-	-	-	-	-	-	-	-
J Servizi di informazione e comunicazione	1	1	100,0	100,0	-	-	-	-	-	-	-	-
K Attività finanziarie e assicurative	-	-	-	-	-	-	-	-	-	-	-	-
L Attività immobiliari	-	-	-	-	-	-	-	-	-	-	-	-
M Attività professionali, scientifiche e tecniche	-	-	-	-	-	-	-	-	-	-	-	-
N Noleggio, ag. viaggio, serv. supporto imprese	-	-	-	-	-	-	-	-	-	-	-	-
Servizi alle persone	-	-	-	-	-	-	-	-	-	-	-	-
O Amm. pubblica e difesa; assic. sociale obbligatoria	-	-	-	-	-	-	-	-	-	-	-	-
P Istruzione	-	-	-	-	-	-	-	-	-	-	-	-
Q Sanità' e assistenza sociale	-	-	-	-	-	-	-	-	-	-	-	-
R Att. artistiche, sportive, intrattenim./divert.	-	-	-	-	-	-	-	-	-	-	-	-
S Altre attività di servizi	-	-	-	-	-	-	-	-	-	-	-	-
T Att. famiglie e convivenze come datori di lavoro	-	-	-	-	-	-	-	-	-	-	-	-
Non classificate	-	-	-	-	-	-	-	-	-	-	-	-
TOTALE	5	10	25,0	13,5	-	-	-	-	1	1	5,0	1,4

Fonte: elab. Ufficio Studi e Statistica CCIAA Treviso - Belluno su dati Infocamere

Comune di COLLE SANTA LUCIA in sintesi. Situazione al 31/12/2021

Le imprese del territorio

	Numero	Rispetto allo scorso anno	Rispetto a 10 anni fa	Comune/ Provincia	N° addetti alle Unità locali totali	Numero	Comune/ Provincia
Unità locali attive	50	1 ↑	-7 ↓	0,3%		119	0,2%

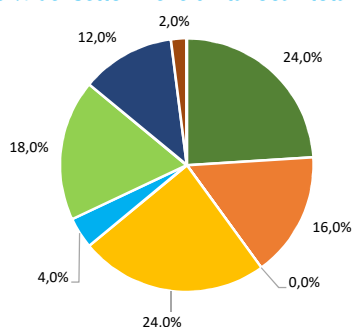
Le caratteristiche delle imprese

	Numero	Rispetto allo scorso anno	Rispetto a 10 anni fa	N° addetti d'impresa	Numero	% sul totale addetti
Sedi d'impresa attive	46	1 ↑	-5 ↓	124		
di cui:	Numero	% sul totale imprese		di cui:	Numero	% sul totale addetti
Artigiane	17	37,0		Artigiane	28	22,6
Femminili	4	8,7		Femminili	18	14,5
Giovanili	5	10,9		Giovanili	4	3,2
Straniere	1	2,2		Straniere	2	1,6

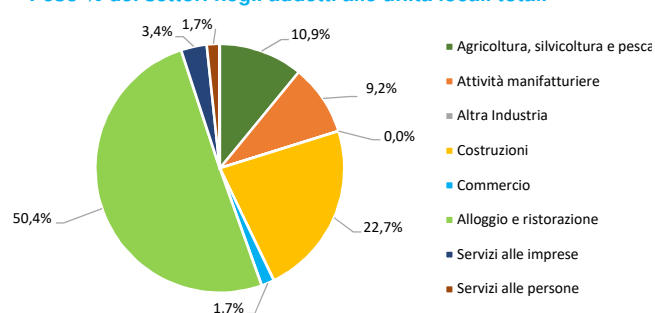
Unità locali dipendenti	4	0 =	-2 ↓
--------------------------------	---	-----	------

Le specializzazioni del territorio

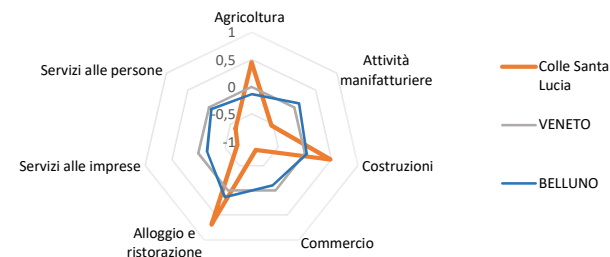
Peso % dei settori nelle unità locali totali



Peso % dei settori negli addetti alle unità locali totali



Indice di specializzazione



Fonte: elab. Ufficio Studi e Statistica CCAA Treviso - Belluno su dati Infocamere



Comune di COLLE SANTA LUCIA. Unità locali attive per tipologia e relativi addetti. Situazione al 31/12/2021

SETTORI	SEDI d'impresa	UNITA' LOCALI DIPENDENTI				UL totali	ADDETTI alle UL totali	% ADDETTI SETTORE SU TOT. ADDETTI
		UL con sede in provincia	1a. UL con sede fuori provincia	Altre UL con sede fuori provincia	TOTALE			
Agricoltura, silvicoltura e pesca	11	1	-	-	1	12	13	10,9
Attività manifatturiere	7	-	1	-	1	8	11	9,2
10-11 Alimentari e bevande	1	-	-	-	-	1	1	0,8
13 al 15 Sistema moda	-	-	-	-	-	-	-	-
16 e 31 Legno arredo	5	-	-	-	-	5	7	5,9
24 al 30 metalmeccanica	1	-	1	-	1	2	3	2,5
Altro manifatturiero	-	-	-	-	-	-	-	-
Altra Industria	-	-	-	-	-	-	-	-
Costruzioni	11	1	-	-	1	12	27	22,7
Commercio	2	-	-	-	-	2	2	1,7
Commercio e riparazione auto e moto	-	-	-	-	-	-	-	-
Commercio all'ingrosso	1	-	-	-	-	1	1	0,8
Commercio al dettaglio	1	-	-	-	-	1	1	0,8
Alloggio e ristorazione	9	-	-	-	-	9	60	50,4
55 Alloggio	5	-	-	-	-	5	36	30,3
56 Attività dei servizi di ristorazione	4	-	-	-	-	4	24	20,2
Servizi alle imprese	5	-	-	1	1	6	4	3,4
H Trasporto e magazzinaggio	2	-	-	1	1	3	3	2,5
J Servizi di informazione e comunicazione	-	-	-	-	-	-	-	-
K Attività finanziarie e assicurative	-	-	-	-	-	-	-	-
L Attività immobiliari	2	-	-	-	-	2	1	0,8
M Attività professionali, scientifiche e tecniche	-	-	-	-	-	-	-	-
N Noleggio, agenzie di viaggio, servizi di supporto alle imprese	1	-	-	-	-	1	-	-
Servizi alle persone	1	-	-	-	-	1	2	1,7
O Amministrazione pubblica e difesa; assicurazione sociale obbligatoria	-	-	-	-	-	-	-	-
P Istruzione	-	-	-	-	-	-	-	-
Q Sanità e assistenza sociale	-	-	-	-	-	-	-	-
R Attività artistiche, sportive, di intrattenimento e divertimento	-	-	-	-	-	-	-	-
S Altre attività di servizi	1	-	-	-	-	1	2	1,7
T Attività di famiglie e convivenze come datori di lavoro per personale domestico; pr	-	-	-	-	-	-	-	-
Non classificate	-	-	-	-	-	-	-	-
TOTALE	46	2	1	1	4	50	119	100,0

Fonte: elab. Ufficio Studi e Statistica CCIAA Treviso - Belluno su dati Infocamere



Comune di COLLE SANTA LUCIA. Unità locali attive per tipologia. Situazione al 31/12/2021 e confronto trimestrale ed annuale

SETTORI	SEDI					UNITA' LOCALI DIPENDENTI					UNITA' LOCALI TOTALI				
	dic-21	Var. ass.				dic-21	Var. ass.				dic-21	Var. ass.			
		dic 21/ sett 21	dic 20/ sett 20	dic 21/ dic 20	dic 20/ dic 19		dic 21/ sett 21	dic 20/ sett 20	dic 21/ dic 20	dic 20/ dic 19		dic 21/ sett 21	dic 20/ sett 20	dic 21/ dic 20	dic 20/ dic 19
Agricoltura, silvicoltura e pesca	11	-1	-	-1	-1	1	-	-	-	-	12	-1	-	-1	-1
Attività manifatturiere	7	-	-	-	-	1	-	-	-	-	8	-	-	-	-
10-11 Alimentari e bevande	1	-	-	-	-	-	-	-	-	-	1	-	-	-	-
13 al 15 Sistema moda	-	-	-	-	-	-	-	-	-	-	-	-	-	-	-
16 e 31 Legno arredo	5	-	-	-	-	-	-	-	-	-	5	-	-	-	-
24 al 30 metalmeccanica	1	-	-	-	-	1	-	-	-	-	2	-	-	-	-
Altro manifatturiero	-	-	-	-	-	-	-	-	-	-	-	-	-	-	-
Altra Industria	-	-	-	-	-	-	-	-	-	-	-	-	-	-	-
Costruzioni	11	-	-	2	1	1	-	-	-	-1	12	-	-	2	-
Commercio	2	-	-	-	-	-	-	-	-	-	2	-	-	-	-
Commercio e riparazione auto e moto	-	-	-	-	-	-	-	-	-	-	-	-	-	-	-
Commercio all'ingrosso	1	-	-	-	-	-	-	-	-	-	1	-	-	-	-
Commercio al dettaglio	1	-	-	-	-	-	-	-	-	-	1	-	-	-	-
Alloggio e ristorazione	9	-	-	-	-	-	-	-	-	-	9	-	-	-	-
55 Alloggio	5	-	-	-	-	-	-	-	-	-	5	-	-	-	-
56 Attività dei servizi di ristorazione	4	-	-	-	-	-	-	-	-	-	4	-	-	-	-
Servizi alle imprese	5	-	-	-	-	1	-	-	-	-	6	-	-	-	-
H Trasporto e magazzinaggio	2	-	-	-	-	1	-	-	-	-	3	-	-	-	-
J Servizi di informazione e comunicazione	-	-	-	-	-	-	-	-	-	-	-	-	-	-	-
K Attività finanziarie e assicurative	-	-	-	-	-1	-	-	-	-	-	-	-	-	-	-1
L Attività immobiliari	2	-	-	-	1	-	-	-	-	-	2	-	-	-	1
M Attività professionali, scientifiche e tecniche	-	-	-	-	-	-	-	-	-	-	-	-	-	-	-
N Noleggio, ag. viaggio, serv. supporto imprese	1	-	-	-	-	-	-	-	-	-	1	-	-	-	-
Servizi alle persone	1	-	-	-	-	-	-	-	-	-	1	-	-	-	-
O Amm. pubblica e difesa; assic. sociale obbligatoria	-	-	-	-	-	-	-	-	-	-	-	-	-	-	-
P Istruzione	-	-	-	-	-	-	-	-	-	-	-	-	-	-	-
Q Sanità e assistenza sociale	-	-	-	-	-	-	-	-	-	-	-	-	-	-	-
R Att. artistiche, sportive, intrattenim./divert.	-	-	-	-	-	-	-	-	-	-	-	-	-	-	-
S Altre attività di servizi	1	-	-	-	-	-	-	-	-	-	1	-	-	-	-
T Att. famiglie e convivenze come datori di lavoro	-	-	-	-	-	-	-	-	-	-	-	-	-	-	-
Non classificate	-	-	-	-	-	-	-	-	-	-	-	-	-	-	-
TOTALE	46	-1	-	1	-	4	-	-	-	-1	50	-1	-	1	-1

Fonte: elab. Ufficio Studi e Statistica CCIAA Treviso - Belluno su dati Infocamere



Comune di COLLE SANTA LUCIA. Unità locali attive per tipologia. Situazione al 31/12/2021 e confronto decennale

SETTORI	SEDI			UNITA' LOCALI DIPENDENTI			UNITA' LOCALI TOTALI		
	dic-11	dic-21	Var. ass.	dic-11	dic-21	Var. ass.	dic-11	dic-21	Var. ass.
Agricoltura, silvicoltura e pesca	16	11	-5	1	1	-	17	12	-5
Attività manifatturiere	7	7	-	1	1	-	8	8	-
10-11 Alimentari e bevande	1	1	-	-	-	-	1	1	-
13 al 15 Sistema moda	-	-	-	-	-	-	-	-	-
16 e 31 Legno arredo	5	5	-	-	-	-	5	5	-
24 al 30 metalmeccanica	1	1	-	1	1	-	2	2	-
Altro manifatturiero	-	-	-	-	-	-	-	-	-
Altra Industria	-	-	-	-	-	-	-	-	-
Costruzioni	10	11	1	3	1	-2	13	12	-1
Commercio	3	2	-1	-	-	-	3	2	-1
Commercio e riparazione auto e moto	1	-	-1	-	-	-	1	-	-1
Commercio all'ingrosso	1	1	-	-	-	-	1	1	-
Commercio al dettaglio	1	1	-	-	-	-	1	1	-
Alloggio e ristorazione	10	9	-1	-	-	-	10	9	-1
55 Alloggio	7	5	-2	-	-	-	7	5	-2
56 Attività dei servizi di ristorazione	3	4	1	-	-	-	3	4	1
Servizi alle imprese	3	5	2	1	1	-	4	6	2
H Trasporto e magazzinaggio	-	2	2	1	1	-	1	3	2
J Servizi di informazione e comunicazione	-	-	-	-	-	-	-	-	-
K Attività finanziarie e assicurative	1	-	-1	-	-	-	1	-	-1
L Attività immobiliari	1	2	1	-	-	-	1	2	1
M Attività professionali, scientifiche e tecniche	-	-	-	-	-	-	-	-	-
N Noleggio, ag. viaggio, serv. supporto imprese	1	1	-	-	-	-	1	1	-
Servizi alle persone	2	1	-1	-	-	-	2	1	-1
O Amm. pubblica e difesa; assic. sociale obbligatoria	-	-	-	-	-	-	-	-	-
P Istruzione	-	-	-	-	-	-	-	-	-
Q Sanità e assistenza sociale	-	-	-	-	-	-	-	-	-
R Att. artistiche, sportive, intrattenim./divert.	-	-	-	-	-	-	-	-	-
S Altre attività di servizi	2	1	-1	-	-	-	2	1	-1
T Att. famiglie e convivenze come datori di lavoro	-	-	-	-	-	-	-	-	-
Non classificate	-	-	-	-	-	-	-	-	-
TOTALE	51	46	-5	6	4	-2	57	50	-7

Fonte: elab. Ufficio Studi e Statistica CCIAA Treviso - Belluno su dati Infocamere



Comune di COLLE SANTA LUCIA. Imprese artigiane e non artigiane attive e relativi addetti d'impresa per settori economici. Situazione al 31/12/2021

SETTORI	ARTIGIANE		NON ARTIGIANE		TOTALE		% artigiane su totale	
	Sedi	Addetti d'impresa	Sedi	Addetti d'impresa	Sedi	Addetti d'impresa	Sedi	Addetti d'impresa
Agricoltura, silvicoltura e pesca	1	1	10	18	11	19	9,1	5,3
Attività manifatturiere	6	10	1	1	7	11	85,7	90,9
10-11 Alimentari e bevande	-	-	1	1	1	1	-	-
13 al 15 Sistema moda	-	-	-	-	-	-	-	-
16 e 31 Legno arredo	5	7	-	-	5	7	100,0	100,0
24 al 30 metalmeccanica	1	3	-	-	1	3	100,0	100,0
Altro manifatturiero	-	-	-	-	-	-	-	-
Altra Industria	-	-	-	-	-	-	-	-
Costruzioni	10	17	1	10	11	27	90,9	63,0
Commercio	-	-	2	2	2	2	-	-
Commercio e riparazione auto e moto	-	-	-	-	-	-	-	-
Commercio all'ingrosso	-	-	1	1	1	1	-	-
Commercio al dettaglio	-	-	1	1	1	1	-	-
Alloggio e ristorazione	-	-	9	60	9	60	-	-
55 Alloggio	-	-	5	36	5	36	-	-
56 Attività dei servizi di ristorazione	-	-	4	24	4	24	-	-
Servizi alle imprese	-	-	5	3	5	3	-	-
H Trasporto e magazzinaggio	-	-	2	2	2	2	-	-
J Servizi di informazione e comunicazione	-	-	-	-	-	-	-	-
K Attività finanziarie e assicurative	-	-	-	-	-	-	-	-
L Attività immobiliari	-	-	2	1	2	1	-	-
M Attività professionali, scientifiche e tecniche	-	-	-	-	-	-	-	-
N Noleggio, ag. viaggio, serv. supporto imprese	-	-	1	-	1	-	-	-
Servizi alle persone	-	-	1	2	1	2	-	-
O Amm. pubblica e difesa; assic. sociale obbligatoria	-	-	-	-	-	-	-	-
P Istruzione	-	-	-	-	-	-	-	-
Q Sanità e assistenza sociale	-	-	-	-	-	-	-	-
R Att. artistiche, sportive, intrattenim./divert.	-	-	-	-	-	-	-	-
S Altre attività di servizi	-	-	1	2	1	2	-	-
T Att. famiglie e convivenze come datori di lavoro	-	-	-	-	-	-	-	-
Non classificate	-	-	-	-	-	-	-	-
TOTALE	17	28	29	96	46	124	37,0	22,6

Fonte: elab. Ufficio Studi e Statistica CCIAA Treviso - Belluno su dati Infocamere



Comune di COLLE SANTA LUCIA. Imprese femminili, giovanili e straniere attive e relativi addetti d'impresa per settori economici. Situazione al 31/12/2021

SETTORI	FEMMINILE				GIOVANILE				STRANIERA			
	Sedi	Addetti d'impresa	% sul totale		Sedi	Addetti d'impresa	% sul totale		Sedi	Addetti d'impresa	% sul totale	
			Sedi	Addetti d'impresa			Sedi	Addetti d'impresa			Sedi	Addetti d'impresa
Agricoltura, silvicoltura e pesca	1	3	9,1	15,8	3	2	27,3	10,5	-	-	-	-
Attività manifatturiere	-	-	-	-	-	-	-	-	-	-	-	-
10-11 Alimentari e bevande	-	-	-	-	-	-	-	-	-	-	-	-
13 al 15 Sistema moda	-	-	-	-	-	-	-	-	-	-	-	-
16 e 31 Legno arredo	-	-	-	-	-	-	-	-	-	-	-	-
24 al 30 metalmeccanica	-	-	-	-	-	-	-	-	-	-	-	-
Altro manifatturiero	-	-	-	-	-	-	-	-	-	-	-	-
Altra Industria	-	-	-	-	-	-	-	-	-	-	-	-
Costruzioni	1	10	9,1	37,0	2	2	18,2	7,4	1	2	9,1	7,4
Commercio	1	1	50,0	50,0	-	-	-	-	-	-	-	-
Commercio e riparazione auto e moto	-	-	-	-	-	-	-	-	-	-	-	-
Commercio all'ingrosso	-	-	-	-	-	-	-	-	-	-	-	-
Commercio al dettaglio	1	1	100,0	100,0	-	-	-	-	-	-	-	-
Alloggio e ristorazione	1	4	11,1	6,7	-	-	-	-	-	-	-	-
55 Alloggio	1	4	20,0	11,1	-	-	-	-	-	-	-	-
56 Attività dei servizi di ristorazione	-	-	-	-	-	-	-	-	-	-	-	-
Servizi alle imprese	-	-	-	-	-	-	-	-	-	-	-	-
H Trasporto e magazzinaggio	-	-	-	-	-	-	-	-	-	-	-	-
J Servizi di informazione e comunicazione	-	-	-	-	-	-	-	-	-	-	-	-
K Attività finanziarie e assicurative	-	-	-	-	-	-	-	-	-	-	-	-
L Attività immobiliari	-	-	-	-	-	-	-	-	-	-	-	-
M Attività professionali, scientifiche e tecniche	-	-	-	-	-	-	-	-	-	-	-	-
N Noleggio, ag. viaggio, serv. supporto imprese	-	-	-	-	-	-	-	-	-	-	-	-
Servizi alle persone	-	-	-	-	-	-	-	-	-	-	-	-
O Amm. pubblica e difesa; assic. sociale obbligatoria	-	-	-	-	-	-	-	-	-	-	-	-
P Istruzione	-	-	-	-	-	-	-	-	-	-	-	-
Q Sanità' e assistenza sociale	-	-	-	-	-	-	-	-	-	-	-	-
R Att. artistiche, sportive, intrattenim./divert.	-	-	-	-	-	-	-	-	-	-	-	-
S Altre attività di servizi	-	-	-	-	-	-	-	-	-	-	-	-
T Att. famiglie e convivenze come datori di lavoro	-	-	-	-	-	-	-	-	-	-	-	-
Non classificate	-	-	-	-	-	-	-	-	-	-	-	-
TOTALE	4	18	8,7	14,5	5	4	10,9	3,2	1	2	2,2	1,6

Fonte: elab. Ufficio Studi e Statistica CCIAA Treviso - Belluno su dati Infocamere

Comune di COMELICO SUPERIORE in sintesi. Situazione al 31/12/2021

Le imprese del territorio

	Numero	Rispetto allo scorso anno	Rispetto a 10 anni fa	Comune/ Provincia	N° addetti alle Unità locali totali	Numero	Comune/ Provincia
Unità locali attive	275	2 ↑	-22 ↓	1,5%	475	0,7%	

Le caratteristiche delle imprese

Sedi d'impresa attive	213	1 ↑	-37 ↓
------------------------------	-----	-----	-------

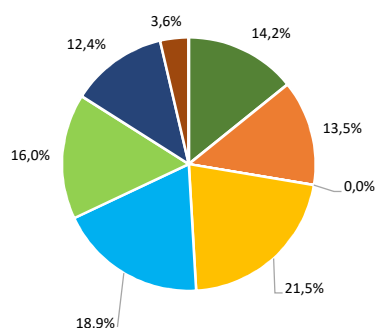
di cui:	Numero	% sul totale imprese
Artigiane	90	42,3
Femminili	51	23,9
Giovanili	27	12,7
Straniere	8	3,8

di cui:	Numero	% sul totale addetti
Artigiane	183	39,5
Femminili	99	21,4
Giovanili	52	11,2
Straniere	25	5,4

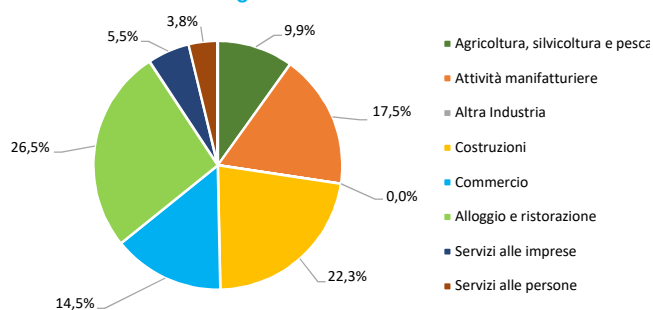
Unità locali dipendenti	62	1 ↑	15 ↑
--------------------------------	----	-----	------

Le specializzazioni del territorio

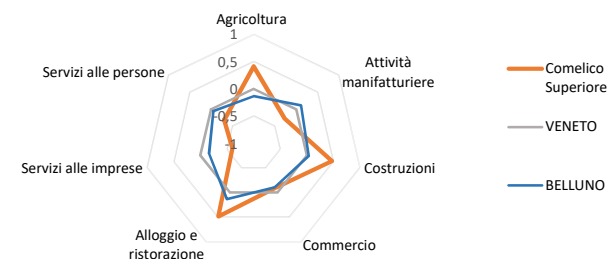
Peso % dei settori nelle unità locali totali



Peso % dei settori negli addetti alle unità locali totali



Indice di specializzazione



Fonte: elab. Ufficio Studi e Statistica CCIAA Treviso - Belluno su dati Infocamere



Comune di COMELICO SUPERIORE. Unità locali attive per tipologia e relativi addetti. Situazione al 31/12/2021

SETTORI	SEDI d'impresa	UNITA' LOCALI DIPENDENTI				UL totali	ADDETTI alle UL totali	% ADDETTI SETTORE SU TOT. ADDETTI
		UL con sede in provincia	1a. UL con sede fuori provincia	Altre UL con sede fuori provincia	TOTALE			
Agricoltura, silvicoltura e pesca	37	2	-	-	2	39	47	9,9
Attività manifatturiere	25	11	1	-	12	37	83	17,5
10-11 Alimentari e bevande	1	2	-	-	2	3	8	1,7
13 al 15 Sistema moda	1	-	-	-	-	1	-	-
16 e 31 Legno arredo	15	9	1	-	10	25	45	9,5
24 al 30 metalmeccanica	2	-	-	-	-	2	19	4,0
Altro manifatturiero	6	-	-	-	-	6	11	2,3
Altra Industria	-	-	-	-	-	-	-	-
Costruzioni	52	4	3	-	7	59	106	22,3
Commercio	39	10	1	2	13	52	69	14,5
Commercio e riparazione auto e moto	3	-	-	-	-	3	10	2,1
Commercio all'ingrosso	4	-	-	-	-	4	5	1,1
Commercio al dettaglio	32	10	1	2	13	45	54	11,4
Alloggio e ristorazione	29	9	4	2	15	44	126	26,5
55 Alloggio	11	2	3	1	6	17	52	10,9
56 Attività dei servizi di ristorazione	18	7	1	1	9	27	74	15,6
Servizi alle imprese	23	2	2	7	11	34	26	5,5
H Trasporto e magazzinaggio	2	-	1	3	4	6	5	1,1
J Servizi di informazione e comunicazione	-	-	-	-	-	-	-	-
K Attività finanziarie e assicurative	2	-	-	2	2	4	5	1,1
L Attività immobiliari	6	-	1	1	2	8	6	1,3
M Attività professionali, scientifiche e tecniche	6	1	-	1	2	8	3	0,6
N Noleggio, agenzie di viaggio, servizi di supporto alle imprese	7	1	-	-	1	8	7	1,5
Servizi alle persone	8	2	-	-	2	10	18	3,8
O Amministrazione pubblica e difesa; assicurazione sociale obbligatoria	-	-	-	-	-	-	-	-
P Istruzione	-	-	-	-	-	-	-	-
Q Sanità e assistenza sociale	-	-	-	-	-	-	-	-
R Attività artistiche, sportive, di intrattenimento e divertimento	-	-	-	-	-	-	-	-
S Altre attività di servizi	8	2	-	-	2	10	18	3,8
T Attività di famiglie e convivenze come datori di lavoro per personale domestico; pr	-	-	-	-	-	-	-	-
Non classificate	-	-	-	-	-	-	-	-
TOTALE	213	40	11	11	62	275	475	100,0

Fonte: elab. Ufficio Studi e Statistica CCAA Treviso - Belluno su dati Infocamere



Comune di COMELICO SUPERIORE. Unità locali attive per tipologia. Situazione al 31/12/2021 e confronto trimestrale ed annuale

SETTORI	SEDI					UNITA' LOCALI DIPENDENTI					UNITA' LOCALI TOTALI				
	dic-21	Var. ass.				dic-21	Var. ass.				dic-21	Var. ass.			
		dic 21/ sett 21	dic 20/ sett 20	dic 21/ dic 20	dic 20/ dic 19		dic 21/ sett 21	dic 20/ sett 20	dic 21/ dic 20	dic 20/ dic 19		dic 21/ sett 21	dic 20/ sett 20	dic 21/ dic 20	dic 20/ dic 19
Agricoltura, silvicoltura e pesca	37	-	-	1	1	2	-	-	-	-	39	-	-	1	1
Attività manifatturiere	25	-1	-	2	-1	12	-	-	-	4	37	-1	-	2	3
10-11 Alimentari e bevande	1	-	-	-	-	2	-	-	-	-	3	-	-	-	-
13 al 15 Sistema moda	1	-	-	1	-	-	-	-	-	-	1	-	-	1	-
16 e 31 Legno arredo	15	-1	-	1	-1	10	-	-	-	4	25	-1	-	1	3
24 al 30 metalmeccanica	2	-	-	-	-	-	-	-	-	-	2	-	-	-	-
Altro manifatturiero	6	-	-	-	-	-	-	-	-	-	6	-	-	-	-
Altra Industria	-	-	-	-	-	-	-	-	-	-	-	-	-	-	-
Costruzioni	52	-1	-	-2	-	7	-	-	1	-1	59	-1	-	-1	-1
Commercio	39	-	-	-3	-2	13	-	-	-1	-1	52	-	-	-4	-3
Commercio e riparazione auto e moto	3	-	-	-	-	-	-	-	-	-	3	-	-	-	-
Commercio all'ingrosso	4	1	-	1	-	-	-	-	-	-	4	1	-	1	-
Commercio al dettaglio	32	-1	-	-4	-2	13	-	-	-1	-1	45	-1	-	-5	-3
Alloggio e ristorazione	29	-	-2	4	-2	15	-	-	3	1	44	-	-2	7	-1
55 Alloggio	11	-	-	1	-	6	-	-	-	-	17	-	-	1	-
56 Attività dei servizi di ristorazione	18	-	-2	3	-2	9	-	-	3	1	27	-	-2	6	-1
Servizi alle imprese	23	-	-1	-	2	11	-	-	-1	-	34	-	-1	-1	2
H Trasporto e magazzinaggio	2	-	-	-	-	4	-	-	-	-	6	-	-	-	-
J Servizi di informazione e comunicazione	-	-	-	-	-	-	-	-	-	-	-	-	-	-	-
K Attività finanziarie e assicurative	2	-	-	1	-	2	-	-	-1	-	4	-	-	-	-
L Attività immobiliari	6	-	-1	-1	-	2	-	-	-	-	8	-	-1	-1	-
M Attività professionali, scientifiche e tecniche	6	-	-1	-	-1	2	-	-	-	-	8	-	-1	-	-1
N Noleggio, ag. viaggio, serv. supporto imprese	7	-	1	-	3	1	-	-	-	-	8	-	1	-	3
Servizi alle persone	8	-1	-	-1	-	2	-	-	-1	-	10	-1	-	-2	-
O Amm. pubblica e difesa; assic. sociale obbligatoria	-	-	-	-	-	-	-	-	-	-	-	-	-	-	-
P Istruzione	-	-	-	-	-	-	-	-	-	-	-	-	-	-	-
Q Sanità e assistenza sociale	-	-	-	-	-	-	-	-	-	-	-	-	-	-	-
R Att. artistiche, sportive, intrattenim./divert.	-	-	-	-	-	-	-	-	-1	1	-	-	-	-1	1
S Altre attività di servizi	8	-1	-	-1	-	2	-	-	-	-1	10	-1	-	-1	-1
T Att. famiglie e convivenze come datori di lavoro	-	-	-	-	-	-	-	-	-	-	-	-	-	-	-
Non classificate	-	-	-	-	-	-	-	-	-	-	-	-	-	-	-
TOTALE	213	-3	-3	1	-2	62	-	-	1	3	275	-3	-3	2	1

Fonte: elab. Ufficio Studi e Statistica CCIAA Treviso - Belluno su dati Infocamere



Comune di COMELICO SUPERIORE. Unità locali attive per tipologia. Situazione al 31/12/2021 e confronto decennale

SETTORI	SEDI			UNITA' LOCALI DIPENDENTI			UNITA' LOCALI TOTALI		
	dic-11	dic-21	Var. ass.	dic-11	dic-21	Var. ass.	dic-11	dic-21	Var. ass.
Agricoltura, silvicoltura e pesca	34	37	3	2	2	-	36	39	3
Attività manifatturiere	34	25	-9	5	12	7	39	37	-2
10-11 Alimentari e bevande	3	1	-2	1	2	1	4	3	-1
13 al 15 Sistema moda	-	1	1	-	-	-	-	1	1
16 e 31 Legno arredo	18	15	-3	3	10	7	21	25	4
24 al 30 metalmeccanica	5	2	-3	1	-	-1	6	2	-4
Altro manifatturiero	8	6	-2	-	-	-	8	6	-2
Altra Industria	-	-	-	1	-	-1	1	-	-1
Costruzioni	77	52	-25	5	7	2	82	59	-23
Commercio	51	39	-12	15	13	-2	66	52	-14
Commercio e riparazione auto e moto	4	3	-1	-	-	-	4	3	-1
Commercio all'ingrosso	6	4	-2	-	-	-	6	4	-2
Commercio al dettaglio	41	32	-9	15	13	-2	56	45	-11
Alloggio e ristorazione	25	29	4	9	15	6	34	44	10
55 Alloggio	9	11	2	4	6	2	13	17	4
56 Attività dei servizi di ristorazione	16	18	2	5	9	4	21	27	6
Servizi alle imprese	17	23	6	9	11	2	26	34	8
H Trasporto e magazzinaggio	2	2	-	3	4	1	5	6	1
J Servizi di informazione e comunicazione	1	-	-1	-	-	-	1	-	-1
K Attività finanziarie e assicurative	-	2	2	4	2	-2	4	4	-
L Attività immobiliari	6	6	-	-	2	2	6	8	2
M Attività professionali, scientifiche e tecniche	5	6	1	1	2	1	6	8	2
N Noleggio, ag. viaggio, serv. supporto imprese	3	7	4	1	1	-	4	8	4
Servizi alle persone	12	8	-4	1	2	1	13	10	-3
O Amm. pubblica e difesa; assic. sociale obbligatoria	-	-	-	-	-	-	-	-	-
P Istruzione	-	-	-	-	-	-	-	-	-
Q Sanità e assistenza sociale	-	-	-	-	-	-	-	-	-
R Att. artistiche, sportive, intrattenim./divert.	3	-	-3	-	-	-	3	-	-3
S Altre attività di servizi	9	8	-1	1	2	1	10	10	-
T Att. famiglie e convivenze come datori di lavoro	-	-	-	-	-	-	-	-	-
Non classificate	-	-	-	-	-	-	-	-	-
TOTALE	250	213	-37	47	62	15	297	275	-22

Fonte: elab. Ufficio Studi e Statistica CCIAA Treviso - Belluno su dati Infocameri



Comune di COMELICO SUPERIORE. Imprese artigiane e non artigiane attive e relativi addetti d'impresa per settori economici. Situazione al 31/12/2021

SETTORI	ARTIGIANE		NON ARTIGIANE		TOTALE		% artigiane su totale	
	Sedi	Addetti d'impresa	Sedi	Addetti d'impresa	Sedi	Addetti d'impresa	Sedi	Addetti d'impresa
Agricoltura, silvicoltura e pesca	8	22	29	26	37	48	21,6	45,8
Attività manifatturiere	21	54	4	21	25	71	84,0	76,1
10-11 Alimentari e bevande	2	9	-	-	1	4	200,0	225,0
13 al 15 Sistema moda	-	-	1	-	1	-	-	-
16 e 31 Legno arredo	15	35	-	-	15	35	100,0	100,0
24 al 30 metalmeccanica	-	-	1	18	2	19	-	-
Altro manifatturiero	4	10	2	3	6	13	66,7	76,9
Altra Industria	-	-	-	-	-	-	-	-
Costruzioni	45	76	7	29	52	105	86,5	72,4
Commercio	6	16	32	58	39	79	15,4	20,3
Commercio e riparazione auto e moto	3	10	-	-	3	10	100,0	100,0
Commercio all'ingrosso	-	-	4	5	4	5	-	-
Commercio al dettaglio	3	6	28	53	32	64	9,4	9,4
Alloggio e ristorazione	-	-	29	117	29	117	-	-
55 Alloggio	-	-	11	40	11	40	-	-
56 Attività dei servizi di ristorazione	-	-	18	77	18	77	-	-
Servizi alle imprese	3	3	20	24	23	27	13,0	11,1
H Trasporto e magazzinaggio	2	2	-	-	2	2	100,0	100,0
J Servizi di informazione e comunicazione	-	-	-	-	-	-	-	-
K Attività finanziarie e assicurative	-	-	2	1	2	1	-	-
L Attività immobiliari	-	-	6	14	6	14	-	-
M Attività professionali, scientifiche e tecniche	1	1	5	2	6	3	16,7	33,3
N Noleggio, ag. viaggio, serv. supporto imprese	-	-	7	7	7	7	-	-
Servizi alle persone	7	12	1	4	8	16	87,5	75,0
O Amm. pubblica e difesa; assic. sociale obbligatoria	-	-	-	-	-	-	-	-
P Istruzione	-	-	-	-	-	-	-	-
Q Sanità e assistenza sociale	-	-	-	-	-	-	-	-
R Att. artistiche, sportive, intrattenim./divert.	-	-	-	-	-	-	-	-
S Altre attività di servizi	7	12	1	4	8	16	87,5	75,0
T Att. famiglie e convivenze come datori di lavoro	-	-	-	-	-	-	-	-
Non classificate	-	-	-	-	-	-	-	-
TOTALE	90	183	122	279	213	463	42,3	39,5

Fonte: elab. Ufficio Studi e Statistica CCIAA Treviso - Belluno su dati Infocamere



Comune di COMELICO SUPERIORE. Imprese femminili, giovanili e straniere attive e relativi addetti d'impresa per settori economici. Situazione al 31/12/2021

SETTORI	FEMMINILE				GIOVANILE				STRANIERA			
	Sedi	Addetti d'impresa	% sul totale		Sedi	Addetti d'impresa	% sul totale		Sedi	Addetti d'impresa	% sul totale	
			Sedi	Addetti d'impresa			Sedi	Addetti d'impresa			Sedi	Addetti d'impresa
Agricoltura, silvicoltura e pesca	7	5	18,9	10,4	6	14	16,2	29,2	1	1	2,7	2,1
Attività manifatturiere	2	4	8,0	5,6	4	3	16,0	4,2	1	6	4,0	8,5
10-11 Alimentari e bevande	-	-	-	-	-	-	-	-	-	-	-	-
13 al 15 Sistema moda	-	-	-	-	-	-	-	-	-	-	-	-
16 e 31 Legno arredo	-	-	-	-	4	3	26,7	8,6	1	6	6,7	17,1
24 al 30 metalmeccanica	-	-	-	-	-	-	-	-	-	-	-	-
Altro manifatturiero	2	4	33,3	30,8	-	-	-	-	-	-	-	-
Altra Industria	-	-	-	-	-	-	-	-	-	-	-	-
Costruzioni	-	-	-	-	6	14	11,5	13,3	2	5	3,8	4,8
Commercio	13	18	33,3	22,8	-	-	-	-	2	2	5,1	2,5
Commercio e riparazione auto e moto	-	-	-	-	-	-	-	-	-	-	-	-
Commercio all'ingrosso	-	-	-	-	-	-	-	-	-	-	-	-
Commercio al dettaglio	13	18	40,6	28,1	-	-	-	-	2	2	6,3	3,1
Alloggio e ristorazione	13	50	44,8	42,7	6	15	20,7	12,8	1	10	3,4	8,5
55 Alloggio	5	23	45,5	57,5	1	1	9,1	2,5	-	-	-	-
56 Attività dei servizi di ristorazione	8	27	44,4	35,1	5	14	27,8	18,2	1	10	5,6	13,0
Servizi alle imprese	10	9	43,5	33,3	2	-	8,7	-	1	1	4,3	3,7
H Trasporto e magazzinaggio	1	1	50,0	50,0	-	-	-	-	-	-	-	-
J Servizi di informazione e comunicazione	-	-	-	-	-	-	-	-	-	-	-	-
K Attività finanziarie e assicurative	2	1	100,0	100,0	-	-	-	-	-	-	-	-
L Attività immobiliari	2	2	33,3	14,3	-	-	-	-	-	-	-	-
M Attività professionali, scientifiche e tecniche	-	-	-	-	2	-	33,3	-	-	-	-	-
N Noleggio, ag. viaggio, serv. supporto imprese	5	5	71,4	71,4	-	-	-	-	1	1	14,3	14,3
Servizi alle persone	6	13	75,0	81,3	3	6	37,5	37,5	-	-	-	-
O Amm. pubblica e difesa; assic. sociale obbligatoria	-	-	-	-	-	-	-	-	-	-	-	-
P Istruzione	-	-	-	-	-	-	-	-	-	-	-	-
Q Sanità' e assistenza sociale	-	-	-	-	-	-	-	-	-	-	-	-
R Att. artistiche, sportive, intrattenim./divert.	-	-	-	-	-	-	-	-	-	-	-	-
S Altre attività di servizi	6	13	75,0	81,3	3	6	37,5	37,5	-	-	-	-
T Att. famiglie e convivenze come datori di lavoro	-	-	-	-	-	-	-	-	-	-	-	-
Non classificate	-	-	-	-	-	-	-	-	-	-	-	-
TOTALE	51	99	23,9	21,4	27	52	12,7	11,2	8	25	3,8	5,4

Fonte: elab. Ufficio Studi e Statistica CCIAA Treviso - Belluno su dati Infocamere

Comune di CORTINA D'AMPEZZO in sintesi. Situazione al 31/12/2021

Le imprese del territorio

	Numero	Rispetto allo scorso anno	Rispetto a 10 anni fa	Comune/ Provincia	N° addetti alle Unità locali totali	Numero	Comune/ Provincia
Unità locali attive	1.145	32 ↑	97 ↑	6,3%		3.312	4,7%

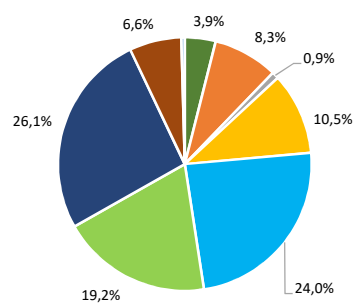
Le caratteristiche delle imprese

	Numero	Rispetto allo scorso anno	Rispetto a 10 anni fa	N° addetti d'impresa	Numero	% sul totale addetti
Sedi d'impresa attive	741	17 ↑	35 ↑	3.063		
di cui:	Numero	% sul totale imprese		di cui:	Numero	% sul totale addetti
<i>Artigiane</i>	235	31,7		<i>Artigiane</i>	705	23,0
<i>Femminili</i>	136	18,4		<i>Femminili</i>	413	13,5
<i>Giovanili</i>	41	5,5		<i>Giovanili</i>	112	3,7
<i>Straniere</i>	17	2,3		<i>Straniere</i>	36	1,2

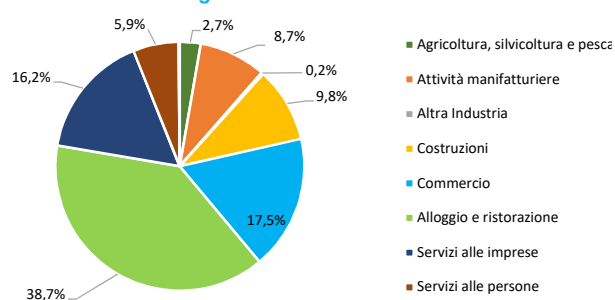
Unità locali dipendenti	404	15 ↑	62 ↑
--------------------------------	-----	------	------

Le specializzazioni del territorio

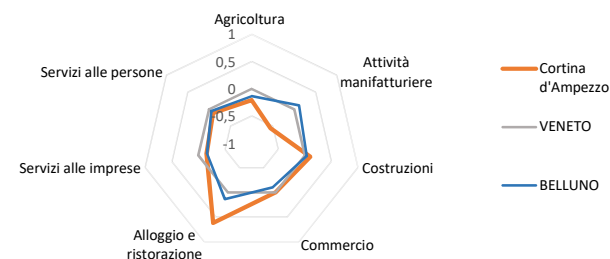
Peso % dei settori nelle unità locali totali



Peso % dei settori negli addetti alle unità locali totali



Indice di specializzazione



Fonte: elab. Ufficio Studi e Statistica CCIAA Treviso - Belluno su dati Infocamere



Comune di CORTINA D'AMPEZZO. Unità locali attive per tipologia e relativi addetti. Situazione al 31/12/2021

SETTORI	SEDI d'impresa	UNITA' LOCALI DIPENDENTI				UL totali	ADDETTI alle UL totali	% ADDETTI SETTORE SU TOT. ADDETTI
		UL con sede in provincia	1a. UL con sede fuori provincia	Altre UL con sede fuori provincia	TOTALE			
Agricoltura, silvicoltura e pesca	39	5	1	-	6	45	90	2,7
Attività manifatturiere	74	17	3	1	21	95	289	8,7
10-11 Alimentari e bevande	6	1	1	-	2	8	45	1,4
13 al 15 Sistema moda	3	-	-	-	-	3	5	0,2
16 e 31 Legno arredo	44	11	1	-	12	56	172	5,2
24 al 30 metalmeccanica	13	3	-	-	3	16	54	1,6
Altro manifatturiero	8	2	1	1	4	12	13	0,4
Altra Industria	5	4	1	-	5	10	8	0,2
Costruzioni	98	16	5	1	22	120	324	9,8
Commercio	121	57	77	20	154	275	579	17,5
Commercio e riparazione auto e moto	11	2	-	-	2	13	38	1,1
Commercio all'ingrosso	29	4	3	2	9	38	45	1,4
Commercio al dettaglio	81	51	74	18	143	224	496	15,0
Alloggio e ristorazione	146	39	29	6	74	220	1.283	38,7
55 Alloggio	70	16	19	6	41	111	720	21,7
56 Attività dei servizi di ristorazione	76	23	10	-	33	109	563	17,0
Servizi alle imprese	209	51	34	5	90	299	538	16,2
H Trasporto e magazzinaggio	43	16	6	1	23	66	220	6,6
J Servizi di informazione e comunicazione	11	2	2	-	4	15	18	0,5
K Attività finanziarie e assicurative	12	7	7	4	18	30	77	2,3
L Attività immobiliari	83	6	9	-	15	98	105	3,2
M Attività professionali, scientifiche e tecniche	32	11	8	-	19	51	53	1,6
N Noleggio, agenzie di viaggio, servizi di supporto alle imprese	28	9	2	-	11	39	65	2,0
Servizi alle persone	49	21	5	1	27	76	196	5,9
O Amministrazione pubblica e difesa; assicurazione sociale obbligatoria	-	-	-	-	-	-	-	-
P Istruzione	7	3	-	-	3	10	20	0,6
Q Sanità e assistenza sociale	2	-	1	1	2	4	97	2,9
R Attività artistiche, sportive, di intrattenimento e divertimento	21	13	2	-	15	36	32	1,0
S Altre attività di servizi	19	5	2	-	7	26	47	1,4
T Attività di famiglie e convivenze come datori di lavoro per personale domestico; pr	-	-	-	-	-	-	-	-
Non classificate	-	-	3	2	5	5	5	0,2
TOTALE	741	210	158	36	404	1.145	3.312	100,0

Fonte: elab. Ufficio Studi e Statistica CCAA Treviso - Belluno su dati Infocamere



Comune di CORTINA D'AMPEZZO. Unità locali attive per tipologia. Situazione al 31/12/2021 e confronto trimestrale ed annuale

SETTORI	SEDI					UNITA' LOCALI DIPENDENTI					UNITA' LOCALI TOTALI				
	dic-21	Var. ass.				dic-21	Var. ass.				dic-21	Var. ass.			
		dic 21/ sett 21	dic 20/ sett 20	dic 21/ dic 20	dic 20/ dic 19		dic 21/ sett 21	dic 20/ sett 20	dic 21/ dic 20	dic 20/ dic 19		dic 21/ sett 21	dic 20/ sett 20	dic 21/ dic 20	dic 20/ dic 19
Agricoltura, silvicoltura e pesca	39	-1	-	-1	-	6	-	-	1	1	45	-1	-	-	1
Attività manifatturiere	74	-	-	1	2	21	1	-	-1	-1	95	1	-	-	1
10-11 Alimentari e bevande	6	-	-	-	1	2	-	-	-1	-	8	-	-	-	-1
13 al 15 Sistema moda	3	-	-	-	1	-	-	-	-1	-1	3	-	-	-	-1
16 e 31 Legno arredo	44	-	-	1	1	12	1	-	2	-	56	1	-	3	1
24 al 30 metalmeccanica	13	-	-	-	-	3	-	-	-1	-	16	-	-	-	-1
Altro manifatturiero	8	-	-	-	-1	4	-	-	-	-	12	-	-	-	-1
Altra Industria	5	-1	-	-1	-	5	2	-	2	-1	10	1	-	1	-1
Costruzioni	98	-	2	-1	-	22	-1	-	-2	-2	120	-1	2	-3	-2
Commercio	121	-	-2	3	-3	154	-	-4	2	-2	275	-	-6	5	-5
Commercio e riparazione auto e moto	11	-	-	1	-	2	-	-	-	-	13	-	-	1	-
Commercio all'ingrosso	29	-	-1	1	-1	9	1	-	4	-	38	1	-1	5	-1
Commercio al dettaglio	81	-	-1	1	-2	143	-1	-4	-2	-2	224	-1	-5	-1	-4
Alloggio e ristorazione	146	-1	2	4	-3	74	1	2	5	5	220	-	4	9	2
55 Alloggio	70	-1	-	3	-2	41	1	-	4	4	111	-	-	7	2
56 Attività dei servizi di ristorazione	76	-	2	1	-1	33	-	2	1	1	109	-	4	2	-
Servizi alle imprese	209	2	-	15	8	90	-	1	16	8	299	2	1	31	16
H Trasporto e magazzinaggio	43	-	-1	1	-2	23	-	1	7	2	66	-	-	8	-
J Servizi di informazione e comunicazione	11	-	-	-	-	4	-	-	-	-	15	-	-	-	-
K Attività finanziarie e assicurative	12	-	-	5	1	18	-	-	2	2	30	-	-	7	3
L Attività immobiliari	83	1	-	1	6	15	-	-	2	1	98	1	-	3	7
M Attività professionali, scientifiche e tecniche	32	-	1	3	4	19	-	-	1	3	51	-	1	4	7
N Noleggio, ag. viaggio, serv. supporto imprese	28	1	-	5	-1	11	-	-	4	-	39	1	-	9	-1
Servizi alle persone	49	-1	-1	-3	-	27	-	-	-10	-	76	-1	-1	-13	-
O Amm. pubblica e difesa; assic. sociale obbligatoria	-	-	-	-	-	-	-	-	-	-	-	-	-	-	-
P Istruzione	7	-	-	2	-	3	-	-	-1	-	10	-	-	1	-
Q Sanità e assistenza sociale	2	-	-	-	1	2	-	1	-	1	4	-	1	-	2
R Att. artistiche, sportive, intrattenim./divert.	21	-1	-1	-4	-1	15	-	-1	-8	-2	36	-1	-2	-12	-3
S Altre attività di servizi	19	-	-	-1	-	7	-	-	-1	1	26	-	-	-2	1
T Att. famiglie e convivenze come datori di lavoro	-	-	-	-	-	-	-	-	-	-	-	-	-	-	-
Non classificate	-	-	-	-	-	5	1	2	2	-	5	1	2	2	-
TOTALE	741	-2	1	17	4	404	4	1	15	8	1.145	2	2	32	12

Fonte: elab. Ufficio Studi e Statistica CCIAA Treviso - Belluno su dati Infocamere



Comune di CORTINA D'AMPEZZO. Unità locali attive per tipologia. Situazione al 31/12/2021 e confronto decennale

SETTORI	SEDI			UNITA' LOCALI DIPENDENTI			UNITA' LOCALI TOTALI		
	dic-11	dic-21	Var. ass.	dic-11	dic-21	Var. ass.	dic-11	dic-21	Var. ass.
Agricoltura, silvicoltura e pesca	34	39	5	3	6	3	37	45	8
Attività manifatturiere	82	74	-8	20	21	1	102	95	-7
10-11 Alimentari e bevande	6	6	-	3	2	-1	9	8	-1
13 al 15 Sistema moda	-	3	3	1	-	-1	1	3	2
16 e 31 Legno arredo	50	44	-6	8	12	4	58	56	-2
24 al 30 metalmeccanica	17	13	-4	4	3	-1	21	16	-5
Altro manifatturiero	9	8	-1	4	4	-	13	12	-1
Altra Industria	5	5	-	4	5	1	9	10	1
Costruzioni	101	98	-3	19	22	3	120	120	-
Commercio	130	121	-9	153	154	1	283	275	-8
Commercio e riparazione auto e moto	8	11	3	-	2	2	8	13	5
Commercio all'ingrosso	25	29	4	7	9	2	32	38	6
Commercio al dettaglio	97	81	-16	146	143	-3	243	224	-19
Alloggio e ristorazione	151	146	-5	49	74	25	200	220	20
55 Alloggio	68	70	2	26	41	15	94	111	17
56 Attività dei servizi di ristorazione	83	76	-7	23	33	10	106	109	3
Servizi alle imprese	165	209	44	46	90	44	211	299	88
H Trasporto e magazzinaggio	46	43	-3	8	23	15	54	66	12
J Servizi di informazione e comunicazione	14	11	-3	3	4	1	17	15	-2
K Attività finanziarie e assicurative	8	12	4	12	18	6	20	30	10
L Attività immobiliari	51	83	32	4	15	11	55	98	43
M Attività professionali, scientifiche e tecniche	17	32	15	9	19	10	26	51	25
N Noleggio, ag. viaggio, serv. supporto imprese	29	28	-1	10	11	1	39	39	-
Servizi alle persone	38	49	11	37	27	-10	75	76	1
O Amm. pubblica e difesa; assic. sociale obbligatoria	-	-	-	-	-	-	-	-	-
P Istruzione	4	7	3	4	3	-1	8	10	2
Q Sanità e assistenza sociale	1	2	1	1	2	1	2	4	2
R Att. artistiche, sportive, intrattenim./divert.	17	21	4	25	15	-10	42	36	-6
S Altre attività di servizi	16	19	3	7	7	-	23	26	3
T Att. famiglie e convivenze come datori di lavoro	-	-	-	-	-	-	-	-	-
Non classificate	-	-	-	11	5	-6	11	5	-6
TOTALE	706	741	35	342	404	62	1.048	1.145	97

Fonte: elab. Ufficio Studi e Statistica CCIAA Treviso - Belluno su dati Infocamere



Comune di CORTINA D'AMPEZZO. Imprese artigiane e non artigiane attive e relativi addetti d'impresa per settori economici. Situazione al 31/12/2021

SETTORI	ARTIGIANE		NON ARTIGIANE		TOTALE		% artigiane su totale	
	Sedi	Addetti d'impresa	Sedi	Addetti d'impresa	Sedi	Addetti d'impresa	Sedi	Addetti d'impresa
Agricoltura, silvicoltura e pesca	6	9	33	87	39	96	15,4	9,4
Attività manifatturiere	67	276	7	15	74	291	90,5	94,8
10-11 Alimentari e bevande	5	37	1	8	6	45	83,3	82,2
13 al 15 Sistema moda	-	-	3	5	3	5	-	-
16 e 31 Legno arredo	43	173	1	1	44	174	97,7	99,4
24 al 30 metalmeccanica	13	54	-	-	13	54	100,0	100,0
Altro manifatturiero	6	12	2	1	8	13	75,0	92,3
Altra Industria	-	-	5	5	5	5	-	-
Costruzioni	75	235	23	93	98	328	76,5	71,6
Commercio	10	39	111	429	121	468	8,3	8,3
Commercio e riparazione auto e moto	9	37	2	1	11	38	81,8	97,4
Commercio all'ingrosso	-	-	29	45	29	45	-	-
Commercio al dettaglio	1	2	80	383	81	385	1,2	0,5
Alloggio e ristorazione	4	21	142	1.038	146	1.059	2,7	2,0
55 Alloggio	-	-	70	591	70	591	-	-
56 Attività dei servizi di ristorazione	4	21	72	447	76	468	5,3	4,5
Servizi alle imprese	53	72	156	573	209	645	25,4	11,2
H Trasporto e magazzinaggio	28	42	15	209	43	251	65,1	16,7
J Servizi di informazione e comunicazione	3	3	8	17	11	20	27,3	15,0
K Attività finanziarie e assicurative	-	-	12	90	12	90	-	-
L Attività immobiliari	-	-	83	186	83	186	-	-
M Attività professionali, scientifiche e tecniche	9	10	23	45	32	55	28,1	18,2
N Noleggio, ag. viaggio, serv. supporto imprese	13	17	15	26	28	43	46,4	39,5
Servizi alle persone	20	53	29	118	49	171	40,8	31,0
O Amm. pubblica e difesa; assic. sociale obbligatoria	-	-	-	-	-	-	-	-
P Istruzione	1	1	6	19	7	20	14,3	5,0
Q Sanità e assistenza sociale	-	-	2	60	2	60	-	-
R Att. artistiche, sportive, intrattenim./divert.	3	4	18	36	21	40	14,3	10,0
S Altre attività di servizi	16	48	3	3	19	51	84,2	94,1
T Att. famiglie e convivenze come datori di lavoro	-	-	-	-	-	-	-	-
Non classificate	-	-	-	-	-	-	-	-
TOTALE	235	705	506	2.358	741	3.063	31,7	23,0

Fonte: elab. Ufficio Studi e Statistica CCIAA Treviso - Belluno su dati Infocamere



Comune di CORTINA D'AMPEZZO. Imprese femminili, giovanili e straniere attive e relativi addetti d'impresa per settori economici. Situazione al 31/12/2021

SETTORI	FEMMINILE				GIOVANILE				STRANIERA			
	Sedi	Addetti d'impresa	% sul totale		Sedi	Addetti d'impresa	% sul totale		Sedi	Addetti d'impresa	% sul totale	
			Sedi	Addetti d'impresa			Sedi	Addetti d'impresa			Sedi	Addetti d'impresa
Agricoltura, silvicoltura e pesca	7	6	17,9	6,3	5	17	12,8	17,7	1	2	2,6	2,1
Attività manifatturiere	7	23	9,5	7,9	2	1	2,7	0,3	2	1	2,7	0,3
10-11 Alimentari e bevande	2	11	33,3	24,4	1	1	16,7	2,2	-	-	-	-
13 al 15 Sistema moda	-	-	-	-	1	-	33,3	-	-	-	-	-
16 e 31 Legno arredo	2	10	4,5	5,7	-	-	-	-	-	-	-	-
24 al 30 metalmeccanica	-	-	-	-	-	-	-	-	-	-	-	-
Altro manifatturiero	3	2	37,5	15,4	-	-	-	-	2	1	25,0	7,7
Altra Industria	-	-	-	-	-	-	-	-	-	-	-	-
Costruzioni	2	1	2,0	0,3	7	15	7,1	4,6	1	7	1,0	2,1
Commercio	31	73	25,6	15,6	3	-	2,5	-	6	13	5,0	2,8
Commercio e riparazione auto e moto	-	-	-	-	-	-	-	-	-	-	-	-
Commercio all'ingrosso	3	-	10,3	-	1	-	3,4	-	-	-	-	-
Commercio al dettaglio	28	73	34,6	19,0	2	-	2,5	-	6	13	7,4	3,4
Alloggio e ristorazione	33	219	22,6	20,7	10	62	6,8	5,9	1	1	0,7	0,1
55 Alloggio	21	143	30,0	24,2	4	22	5,7	3,7	-	-	-	-
56 Attività dei servizi di ristorazione	12	76	15,8	16,2	6	40	7,9	8,5	1	1	1,3	0,2
Servizi alle imprese	44	72	21,1	11,2	12	14	5,7	2,2	4	9	1,9	1,4
H Trasporto e magazzinaggio	1	3	2,3	1,2	2	6	4,7	2,4	1	3	2,3	1,2
J Servizi di informazione e comunicazione	4	5	36,4	25,0	1	1	9,1	5,0	-	-	-	-
K Attività finanziarie e assicurative	2	2	16,7	2,2	2	2	16,7	2,2	1	1	8,3	1,1
L Attività immobiliari	25	41	30,1	22,0	3	1	3,6	0,5	2	2	1,2	1,1
M Attività professionali, scientifiche e tecniche	5	5	15,6	9,1	4	4	12,5	7,3	-	-	-	-
N Noleggio, ag. viaggio, serv. supporto imprese	7	16	25,0	37,2	-	-	-	-	1	3	3,6	7,0
Servizi alle persone	12	19	24,5	11,1	2	3	4,1	1,8	2	3	4,1	1,8
O Amm. pubblica e difesa; assic. sociale obbligatoria	-	-	-	-	-	-	-	-	-	-	-	-
P Istruzione	1	1	14,3	5,0	-	-	-	-	-	-	-	-
Q Sanità e assistenza sociale	1	2	50,0	3,3	1	2	50,0	3,3	1	2	50,0	3,3
R Att. artistiche, sportive, intrattenim./divert.	4	6	19,0	15,0	1	1	4,8	2,5	-	-	-	-
S Altre attività di servizi	6	10	31,6	19,6	-	-	-	-	1	1	5,3	2,0
T Att. famiglie e convivenze come datori di lavoro	-	-	-	-	-	-	-	-	-	-	-	-
Non classificate	-	-	-	-	-	-	-	-	-	-	-	-
TOTALE	136	413	18,4	13,5	41	112	5,5	3,7	17	36	2,3	1,2

Fonte: elab. Ufficio Studi e Statistica CCIAA Treviso - Belluno su dati Infocamere

Comune di **DANTA DI CADORE** in sintesi. Situazione al **31/12/2021**

Le imprese del territorio

	Numero	Rispetto allo scorso anno	Rispetto a 10 anni fa	Comune/ Provincia	N° addetti alle Unità locali totali	Numero	Comune/ Provincia
Unità locali attive	18	-2 ↓	-11 ↓	0,1%	46	0,1%	

Le caratteristiche delle imprese

Sedi d'impresa attive	13	-1 ↓	-10 ↓
------------------------------	----	------	-------

N° addetti d'impresa	35
-----------------------------	----

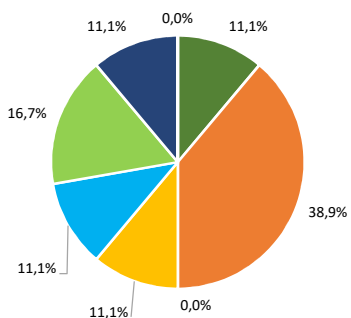
di cui:	Numero	% sul totale imprese
Artigiane	6	46,2
Femminili	3	23,1
Giovanili	1	7,7
Straniere	0	0,0

di cui:	Numero	% sul totale addetti
Artigiane	17	48,6
Femminili	12	34,3
Giovanili	3	8,6
Straniere	0	0,0

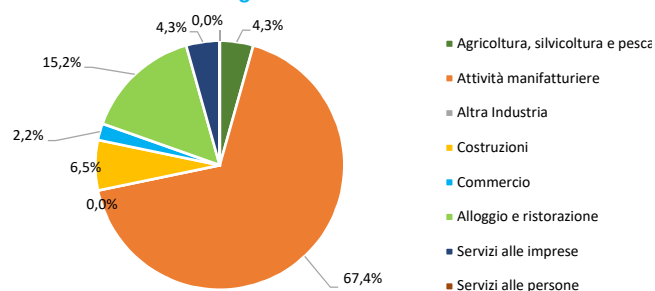
Unità locali dipendenti	5	-1 ↓	-1 ↓
--------------------------------	---	------	------

Le specializzazioni del territorio

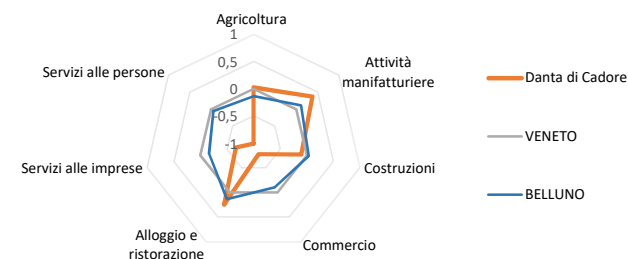
Peso % dei settori nelle unità locali totali



Peso % dei settori negli addetti alle unità locali totali



Indice di specializzazione





Comune di DANTA DI CADORE. Unità locali attive per tipologia e relativi addetti. Situazione al 31/12/2021

SETTORI	SEDI d'impresa	UNITA' LOCALI DIPENDENTI				UL totali	ADDETTI alle UL totali	% ADDETTI SETTORE SU TOT. ADDETTI
		UL con sede in provincia	1a. UL con sede fuori provincia	Altre UL con sede fuori provincia	TOTALE			
Agricoltura, silvicoltura e pesca	2	-	-	-	-	2	2	4,3
Attività manifatturiere	5	1	1	-	2	7	31	67,4
10-11 Alimentari e bevande	-	-	-	-	-	-	-	-
13 al 15 Sistema moda	-	-	-	-	-	-	-	-
16 e 31 Legno arredo	1	-	-	-	-	1	2	4,3
24 al 30 metalmeccanica	1	-	1	-	1	2	12	26,1
Altro manifatturiero	3	1	-	-	1	4	17	37,0
Altra Industria	-	-	-	-	-	-	-	-
Costruzioni	2	-	-	-	-	2	3	6,5
Commercio	1	1	-	-	1	2	1	2,2
Commercio e riparazione auto e moto	-	-	-	-	-	-	-	-
Commercio all'ingrosso	-	-	-	-	-	-	-	-
Commercio al dettaglio	1	1	-	-	1	2	1	2,2
Alloggio e ristorazione	2	1	-	-	1	3	7	15,2
55 Alloggio	1	-	-	-	-	1	3	6,5
56 Attività dei servizi di ristorazione	1	1	-	-	1	2	4	8,7
Servizi alle imprese	1	-	-	1	1	2	2	4,3
H Trasporto e magazzinaggio	-	-	-	1	1	1	1	2,2
J Servizi di informazione e comunicazione	-	-	-	-	-	-	-	-
K Attività finanziarie e assicurative	-	-	-	-	-	-	-	-
L Attività immobiliari	1	-	-	-	-	1	1	2,2
M Attività professionali, scientifiche e tecniche	-	-	-	-	-	-	-	-
N Noleggio, agenzie di viaggio, servizi di supporto alle imprese	-	-	-	-	-	-	-	-
Servizi alle persone	-	-	-	-	-	-	-	-
O Amministrazione pubblica e difesa; assicurazione sociale obbligatoria	-	-	-	-	-	-	-	-
P Istruzione	-	-	-	-	-	-	-	-
Q Sanità e assistenza sociale	-	-	-	-	-	-	-	-
R Attività artistiche, sportive, di intrattenimento e divertimento	-	-	-	-	-	-	-	-
S Altre attività di servizi	-	-	-	-	-	-	-	-
T Attività di famiglie e convivenze come datori di lavoro per personale domestico; pr	-	-	-	-	-	-	-	-
Non classificate	-	-	-	-	-	-	-	-
TOTALE	13	3	1	1	5	18	46	100,0

Fonte: elab. Ufficio Studi e Statistica CCIAA Treviso - Belluno su dati Infocamere



Comune di DANTA DI CADORE. Unità locali attive per tipologia. Situazione al 31/12/2021 e confronto trimestrale ed annuale

SETTORI	SEDI					UNITA' LOCALI DIPENDENTI					UNITA' LOCALI TOTALI				
	dic-21	Var. ass.				dic-21	Var. ass.				dic-21	Var. ass.			
		dic 21/ sett 21	dic 20/ sett 20	dic 21/ dic 20	dic 20/ dic 19		dic 21/ sett 21	dic 20/ sett 20	dic 21/ dic 20	dic 20/ dic 19		dic 21/ sett 21	dic 20/ sett 20	dic 21/ dic 20	dic 20/ dic 19
Agricoltura, silvicoltura e pesca	2	-	-	-	-	-	-	-	-	-	2	-	-	-	-
Attività manifatturiere	5	-1	-	-1	-	2	-	-	-	-	7	-1	-	-1	-
10-11 Alimentari e bevande	-	-	-	-	-	-	-	-	-	-	-	-	-	-	-
13 al 15 Sistema moda	-	-	-	-	-	-	-	-	-	-	-	-	-	-	-
16 e 31 Legno arredo	1	-1	-	-1	-	-	-	-	-	-	1	-1	-	-1	-
24 al 30 metalmeccanica	1	-	-	-	-	1	-	-	-	-	2	-	-	-	-
Altro manifatturiero	3	-	-	-	-	1	-	-	-	-	4	-	-	-	-
Altra Industria	-	-	-	-	-	-	-	-	-	-	-	-	-	-	-
Costruzioni	2	-	-	-	-	-	-	-	-	-	2	-	-	-	-
Commercio	1	-1	-	-	-	1	-	-	-1	1	2	-1	-	-1	1
Commercio e riparazione auto e moto	-	-	-	-	-	-	-	-	-	-	-	-	-	-	-
Commercio all'ingrosso	-	-	-	-	-	-	-	-	-	-	-	-	-	-	-
Commercio al dettaglio	1	-1	-	-	-	1	-	-	-1	1	2	-1	-	-1	1
Alloggio e ristorazione	2	-	-	-1	-	1	-	-	-	-1	3	-	-	-1	-1
55 Alloggio	1	-	-	-	-	-	-	-	-	-	1	-	-	-	-
56 Attività dei servizi di ristorazione	1	-	-	-1	-	1	-	-	-	-1	2	-	-	-1	-1
Servizi alle imprese	1	-	-	1	-	1	-	-	-	-	2	-	-	1	-
H Trasporto e magazzinaggio	-	-	-	-	-	1	-	-	-	-	1	-	-	-	-
J Servizi di informazione e comunicazione	-	-	-	-	-	-	-	-	-	-	-	-	-	-	-
K Attività finanziarie e assicurative	-	-	-	-	-	-	-	-	-	-	-	-	-	-	-
L Attività immobiliari	1	-	-	1	-	-	-	-	-	-	1	-	-	1	-
M Attività professionali, scientifiche e tecniche	-	-	-	-	-	-	-	-	-	-	-	-	-	-	-
N Noleggio, ag. viaggio, serv. supporto imprese	-	-	-	-	-	-	-	-	-	-	-	-	-	-	-
Servizi alle persone	-	-	-	-	-	-	-	-	-	-	-	-	-	-	-
O Amm. pubblica e difesa; assic. sociale obbligatoria	-	-	-	-	-	-	-	-	-	-	-	-	-	-	-
P Istruzione	-	-	-	-	-	-	-	-	-	-	-	-	-	-	-
Q Sanità e assistenza sociale	-	-	-	-	-	-	-	-	-	-	-	-	-	-	-
R Att. artistiche, sportive, intrattenim./divert.	-	-	-	-	-	-	-	-	-	-	-	-	-	-	-
S Altre attività di servizi	-	-	-	-	-	-	-	-	-	-	-	-	-	-	-
T Att. famiglie e convivenze come datori di lavoro	-	-	-	-	-	-	-	-	-	-	-	-	-	-	-
Non classificate	-	-	-	-	-	-	-	-	-	-	-	-	-	-	-
TOTALE	13	-2	-	-1	-	5	-	-	-1	-	18	-2	-	-2	-

Fonte: elab. Ufficio Studi e Statistica CCIAA Treviso - Belluno su dati Infocamere



Comune di DANTA DI CADORE. Unità locali attive per tipologia. Situazione al 31/12/2021 e confronto decennale

SETTORI	SEDI			UNITA' LOCALI DIPENDENTI			UNITA' LOCALI TOTALI		
	dic-11	dic-21	Var. ass.	dic-11	dic-21	Var. ass.	dic-11	dic-21	Var. ass.
Agricoltura, silvicoltura e pesca	2	2	-	-	-	-	2	2	-
Attività manifatturiere	6	5	-1	1	2	1	7	7	-
10-11 Alimentari e bevande	-	-	-	-	-	-	-	-	-
13 al 15 Sistema moda	-	-	-	-	-	-	-	-	-
16 e 31 Legno arredo	1	1	-	-	-	-	1	1	-
24 al 30 metalmeccanica	-	1	1	1	1	-	1	2	1
Altro manifatturiero	5	3	-2	-	1	1	5	4	-1
Altra Industria	-	-	-	-	-	-	-	-	-
Costruzioni	9	2	-7	2	-	-2	11	2	-9
Commercio	2	1	-1	2	1	-1	4	2	-2
Commercio e riparazione auto e moto	-	-	-	-	-	-	-	-	-
Commercio all'ingrosso	-	-	-	-	-	-	-	-	-
Commercio al dettaglio	2	1	-1	2	1	-1	4	2	-2
Alloggio e ristorazione	3	2	-1	-	1	1	3	3	-
55 Alloggio	1	1	-	-	-	-	1	1	-
56 Attività dei servizi di ristorazione	2	1	-1	-	1	1	2	2	-
Servizi alle imprese	-	1	1	1	1	-	1	2	1
H Trasporto e magazzinaggio	-	-	-	1	1	-	1	1	-
J Servizi di informazione e comunicazione	-	-	-	-	-	-	-	-	-
K Attività finanziarie e assicurative	-	-	-	-	-	-	-	-	-
L Attività immobiliari	-	1	1	-	-	-	-	1	1
M Attività professionali, scientifiche e tecniche	-	-	-	-	-	-	-	-	-
N Noleggio, ag. viaggio, serv. supporto imprese	-	-	-	-	-	-	-	-	-
Servizi alle persone	1	-	-1	-	-	-	1	-	-1
O Amm. pubblica e difesa; assic. sociale obbligatoria	-	-	-	-	-	-	-	-	-
P Istruzione	-	-	-	-	-	-	-	-	-
Q Sanità e assistenza sociale	-	-	-	-	-	-	-	-	-
R Att. artistiche, sportive, intrattenim./divert.	-	-	-	-	-	-	-	-	-
S Altre attività di servizi	1	-	-1	-	-	-	1	-	-1
T Att. famiglie e convivenze come datori di lavoro	-	-	-	-	-	-	-	-	-
Non classificate	-	-	-	-	-	-	-	-	-
TOTALE	23	13	-10	6	5	-1	29	18	-11

Fonte: elab. Ufficio Studi e Statistica CCIAA Treviso - Belluno su dati Infocamere



Comune di DANTA DI CADORE. Imprese artigiane e non artigiane attive e relativi addetti d'impresa per settori economici. Situazione al 31/12/2021

SETTORI	ARTIGIANE		NON ARTIGIANE		TOTALE		% artigiane su totale	
	Sedi	Addetti d'impresa	Sedi	Addetti d'impresa	Sedi	Addetti d'impresa	Sedi	Addetti d'impresa
Agricoltura, silvicoltura e pesca	-	-	2	2	2	2	-	-
Attività manifatturiere	4	14	1	8	5	22	80,0	63,6
10-11 Alimentari e bevande	-	-	-	-	-	-	-	-
13 al 15 Sistema moda	-	-	-	-	-	-	-	-
16 e 31 Legno arredo	1	2	-	-	1	2	100,0	100,0
24 al 30 metalmeccanica	1	3	-	-	1	3	100,0	100,0
Altro manifatturiero	2	9	1	8	3	17	66,7	52,9
Altra Industria	-	-	-	-	-	-	-	-
Costruzioni	2	3	-	-	2	3	100,0	100,0
Commercio	-	-	1	1	1	1	-	-
Commercio e riparazione auto e moto	-	-	-	-	-	-	-	-
Commercio all'ingrosso	-	-	-	-	-	-	-	-
Commercio al dettaglio	-	-	1	1	1	1	-	-
Alloggio e ristorazione	-	-	2	6	2	6	-	-
55 Alloggio	-	-	1	3	1	3	-	-
56 Attività dei servizi di ristorazione	-	-	1	3	1	3	-	-
Servizi alle imprese	-	-	1	1	1	1	-	-
H Trasporto e magazzinaggio	-	-	-	-	-	-	-	-
J Servizi di informazione e comunicazione	-	-	-	-	-	-	-	-
K Attività finanziarie e assicurative	-	-	-	-	-	-	-	-
L Attività immobiliari	-	-	1	1	1	1	-	-
M Attività professionali, scientifiche e tecniche	-	-	-	-	-	-	-	-
N Noleggio, ag. viaggio, serv. supporto imprese	-	-	-	-	-	-	-	-
Servizi alle persone	-	-	-	-	-	-	-	-
O Amm. pubblica e difesa; assic. sociale obbligatoria	-	-	-	-	-	-	-	-
P Istruzione	-	-	-	-	-	-	-	-
Q Sanità e assistenza sociale	-	-	-	-	-	-	-	-
R Att. artistiche, sportive, intrattenim./divert.	-	-	-	-	-	-	-	-
S Altre attività di servizi	-	-	-	-	-	-	-	-
T Att. famiglie e convivenze come datori di lavoro	-	-	-	-	-	-	-	-
Non classificate	-	-	-	-	-	-	-	-
TOTALE	6	17	7	18	13	35	46,2	48,6

Fonte: elab. Ufficio Studi e Statistica CCIAA Treviso - Belluno su dati Infocamere



Comune di DANTA DI CADORE. Imprese femminili, giovanili e straniere attive e relativi addetti d'impresa per settori economici. Situazione al 31/12/2021

SETTORI	FEMMINILE				GIOVANILE				STRANIERA			
	Sedi	Addetti d'impresa	% sul totale		Sedi	Addetti d'impresa	% sul totale		Sedi	Addetti d'impresa	% sul totale	
			Sedi	Addetti d'impresa			Sedi	Addetti d'impresa			Sedi	Addetti d'impresa
Agricoltura, silvicoltura e pesca	-	-	-	-	-	-	-	-	-	-	-	-
Attività manifatturiere	1	8	20,0	36,4	1	3	20,0	13,6	-	-	-	-
10-11 Alimentari e bevande	-	-	-	-	-	-	-	-	-	-	-	-
13 al 15 Sistema moda	-	-	-	-	-	-	-	-	-	-	-	-
16 e 31 Legno arredo	-	-	-	-	-	-	-	-	-	-	-	-
24 al 30 metalmeccanica	-	-	-	-	1	3	100,0	100,0	-	-	-	-
Altro manifatturiero	1	8	33,3	47,1	-	-	-	-	-	-	-	-
Altra Industria	-	-	-	-	-	-	-	-	-	-	-	-
Costruzioni	-	-	-	-	-	-	-	-	-	-	-	-
Commercio	1	1	100,0	100,0	-	-	-	-	-	-	-	-
Commercio e riparazione auto e moto	-	-	-	-	-	-	-	-	-	-	-	-
Commercio all'ingrosso	-	-	-	-	-	-	-	-	-	-	-	-
Commercio al dettaglio	1	1	100,0	100,0	-	-	-	-	-	-	-	-
Alloggio e ristorazione	1	3	50,0	50,0	-	-	-	-	-	-	-	-
55 Alloggio	1	3	100,0	100,0	-	-	-	-	-	-	-	-
56 Attività dei servizi di ristorazione	-	-	-	-	-	-	-	-	-	-	-	-
Servizi alle imprese	-	-	-	-	-	-	-	-	-	-	-	-
H Trasporto e magazzinaggio	-	-	-	-	-	-	-	-	-	-	-	-
J Servizi di informazione e comunicazione	-	-	-	-	-	-	-	-	-	-	-	-
K Attività finanziarie e assicurative	-	-	-	-	-	-	-	-	-	-	-	-
L Attività immobiliari	-	-	-	-	-	-	-	-	-	-	-	-
M Attività professionali, scientifiche e tecniche	-	-	-	-	-	-	-	-	-	-	-	-
N Noleggio, ag. viaggio, serv. supporto imprese	-	-	-	-	-	-	-	-	-	-	-	-
Servizi alle persone	-	-	-	-	-	-	-	-	-	-	-	-
O Amm. pubblica e difesa; assic. sociale obbligatoria	-	-	-	-	-	-	-	-	-	-	-	-
P Istruzione	-	-	-	-	-	-	-	-	-	-	-	-
Q Sanità e assistenza sociale	-	-	-	-	-	-	-	-	-	-	-	-
R Att. artistiche, sportive, intrattenim./divert.	-	-	-	-	-	-	-	-	-	-	-	-
S Altre attività di servizi	-	-	-	-	-	-	-	-	-	-	-	-
T Att. famiglie e convivenze come datori di lavoro	-	-	-	-	-	-	-	-	-	-	-	-
Non classificate	-	-	-	-	-	-	-	-	-	-	-	-
TOTALE	3	12	23,1	34,3	1	3	7,7	8,6	-	-	-	-

Fonte: elab. Ufficio Studi e Statistica CCIAA Treviso - Belluno su dati Infocamere

Comune di DOMEgge DI CADORE in sintesi. Situazione al 31/12/2021

Le imprese del territorio

	Numero	Rispetto allo scorso anno	Rispetto a 10 anni fa	Comune/ Provincia	N° addetti alle Unità locali totali	Numero	Comune/ Provincia
Unità locali attive	249	5 ↑	-24 ↓	1,4%		902	1,3%

Le caratteristiche delle imprese

Sedi d'impresa attive	201	5 ↑	-23 ↓
------------------------------	-----	-----	-------

di cui:	Numero	% sul totale imprese
Artigiane	69	34,3
Femminili	45	22,4
Giovanili	14	7,0
Straniere	16	8,0

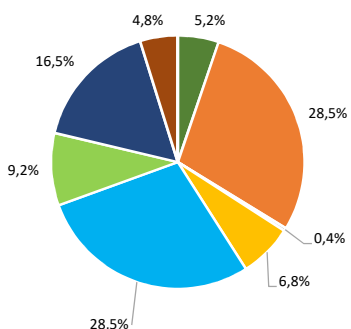
N° addetti d'impresa	880
-----------------------------	-----

di cui:	Numero	% sul totale addetti
Artigiane	163	18,5
Femminili	64	7,3
Giovanili	24	2,7
Straniere	30	3,4

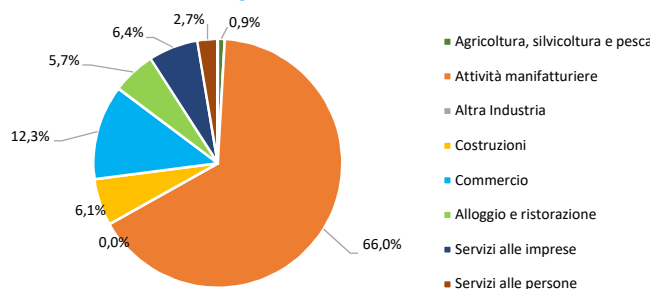
Unità locali dipendenti	48	0 =	-1 ↓
--------------------------------	----	-----	------

Le specializzazioni del territorio

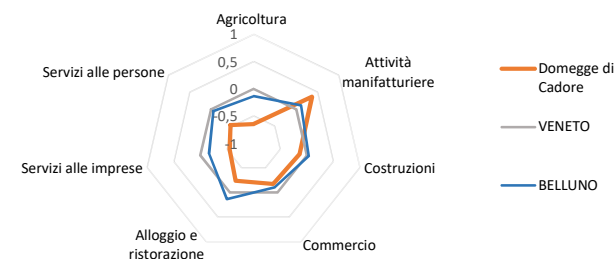
Peso % dei settori nelle unità locali totali



Peso % dei settori negli addetti alle unità locali totali



Indice di specializzazione



Fonte: elab. Ufficio Studi e Statistica CCAA Treviso - Belluno su dati Infocamere



Comune di DOMEGGE DI CADORE. Unità locali attive per tipologia e relativi addetti. Situazione al 31/12/2021

SETTORI	SEDI d'impresa	UNITA' LOCALI DIPENDENTI				UL totali	ADDETTI alle UL totali	% ADDETTI SETTORE SU TOT. ADDETTI
		UL con sede in provincia	1a. UL con sede fuori provincia	Altre UL con sede fuori provincia	TOTALE			
Agricoltura, silvicoltura e pesca	12	1	-	-	1	13	8	0,9
Attività manifatturiere	57	12	2	-	14	71	595	66,0
10-11 Alimentari e bevande	3	-	-	-	-	3	34	3,8
13 al 15 Sistema moda	3	-	-	-	-	3	3	0,3
16 e 31 Legno arredo	4	-	-	-	-	4	3	0,3
24 al 30 metalmeccanica	4	2	1	-	3	7	4	0,4
Altro manifatturiero	43	10	1	-	11	54	551	61,1
Altra Industria	-	1	-	-	1	1	-	-
Costruzioni	16	-	1	-	1	17	55	6,1
Commercio	54	13	4	-	17	71	111	12,3
Commercio e riparazione auto e moto	5	1	-	-	1	6	8	0,9
Commercio all'ingrosso	20	3	3	-	6	26	37	4,1
Commercio al dettaglio	29	9	1	-	10	39	66	7,3
Alloggio e ristorazione	18	3	2	-	5	23	51	5,7
55 Alloggio	6	3	1	-	4	10	19	2,1
56 Attività dei servizi di ristorazione	12	-	1	-	1	13	32	3,5
Servizi alle imprese	34	1	1	5	7	41	58	6,4
H Trasporto e magazzinaggio	-	-	-	2	2	2	2	0,2
J Servizi di informazione e comunicazione	4	-	-	-	-	4	1	0,1
K Attività finanziarie e assicurative	4	-	1	3	4	8	16	1,8
L Attività immobiliari	10	1	-	-	1	11	6	0,7
M Attività professionali, scientifiche e tecniche	8	-	-	-	-	8	19	2,1
N Noleggio, agenzie di viaggio, servizi di supporto alle imprese	8	-	-	-	-	8	14	1,6
Servizi alle persone	10	-	2	-	2	12	24	2,7
O Amministrazione pubblica e difesa; assicurazione sociale obbligatoria	-	-	-	-	-	-	-	-
P Istruzione	-	-	1	-	1	1	-	-
Q Sanità e assistenza sociale	-	-	1	-	1	1	3	0,3
R Attività artistiche, sportive, di intrattenimento e divertimento	1	-	-	-	-	1	-	-
S Altre attività di servizi	9	-	-	-	-	9	21	2,3
T Attività di famiglie e convivenze come datori di lavoro per personale domestico; pr	-	-	-	-	-	-	-	-
Non classificate	-	-	-	-	-	-	-	-
TOTALE	201	31	12	5	48	249	902	100,0

Fonte: elab. Ufficio Studi e Statistica CCAA Treviso - Belluno su dati Infocamere

Comune di DOMEgge DI CADORE. Unità locali attive per tipologia. Situazione al 31/12/2021 e confronto trimestrale ed annuale

SETTORI	SEDI					UNITA' LOCALI DIPENDENTI					UNITA' LOCALI TOTALI				
	dic-21	Var. ass.				dic-21	Var. ass.				dic-21	Var. ass.			
		dic 21/ sett 21	dic 20/ sett 20	dic 21/ dic 20	dic 20/ dic 19		dic 21/ sett 21	dic 20/ sett 20	dic 21/ dic 20	dic 20/ dic 19		dic 21/ sett 21	dic 20/ sett 20	dic 21/ dic 20	dic 20/ dic 19
Agricoltura, silvicoltura e pesca	12	-	-	1	-	1	-	-	-	-	13	-	-	1	-
Attività manifatturiere	57	2	-2	1	-3	14	-	-	1	1	71	2	-2	2	-2
10-11 Alimentari e bevande	3	-	-	-	-	-	-	-	-	-	3	-	-	-	-
13 al 15 Sistema moda	3	1	-	1	-	-	-	-	-	-	3	1	-	1	-
16 e 31 Legno arredo	4	-	-	-	-	-	-	-	-	-	4	-	-	-	-
24 al 30 metalmeccanica	4	-	-	-1	-2	3	-	-	1	1	7	-	-	-	-1
Altro manifatturiero	43	1	-2	1	-1	11	-	-	-	-	54	1	-2	1	-1
Altra Industria	-	-	-	-	-	1	-	-	-	-	1	-	-	-	-
Costruzioni	16	-	-1	-1	-	1	-	-	-	-1	17	-	-1	-1	-1
Commercio	54	1	-1	2	-3	17	-1	-	-1	-1	71	-	-1	1	-4
Commercio e riparazione auto e moto	5	-	-	-	-	1	-	-	-	-	6	-	-	-	-
Commercio all'ingrosso	20	-	-	-1	-2	6	-	-	1	-1	26	-	-	-	-3
Commercio al dettaglio	29	1	-1	3	-1	10	-1	-	-2	-	39	-	-1	1	-1
Alloggio e ristorazione	18	-	-	1	-1	5	-1	-	-	2	23	-1	-	1	1
55 Alloggio	6	-	-	1	-1	4	-	-	-	2	10	-	-	1	1
56 Attività dei servizi di ristorazione	12	-	-	-	-	1	-1	-	-	-	13	-1	-	-	-
Servizi alle imprese	34	-	2	1	3	7	1	-	-	-2	41	1	2	1	1
H Trasporto e magazzinaggio	-	-	-	-	-1	2	-	-	-	-	2	-	-	-	-1
J Servizi di informazione e comunicazione	4	-	-	-	-	-	-	-	-	-	4	-	-	-	-
K Attività finanziarie e assicurative	4	-	-	1	-	4	1	-	-	-1	8	1	-	1	-1
L Attività immobiliari	10	-1	1	-1	2	1	-	-	-	-	11	-1	1	-1	2
M Attività professionali, scientifiche e tecniche	8	-	-	-	-	-	-	-	-	-	8	-	-	-	-
N Noleggio, ag. viaggio, serv. supporto imprese	8	1	1	1	2	-	-	-	-	-1	8	1	1	1	1
Servizi alle persone	10	-	-	-	1	2	-	-	-	1	12	-	-	-	2
O Amm. pubblica e difesa; assic. sociale obbligatoria	-	-	-	-	-	-	-	-	-	-	-	-	-	-	-
P Istruzione	-	-	-	-	-	1	-	-	-	1	1	-	-	-	1
Q Sanità e assistenza sociale	-	-	-	-	-	1	-	-	-	-	1	-	-	-	-
R Att. artistiche, sportive, intrattenim./divert.	1	-	-	-	-	-	-	-	-	-	1	-	-	-	-
S Altre attività di servizi	9	-	-	-	1	-	-	-	-	-	9	-	-	-	1
T Att. famiglie e convivenze come datori di lavoro	-	-	-	-	-	-	-	-	-	-	-	-	-	-	-
Non classificate	-	-	-	-	-	-	-	-	-	-	-	-	-	-	-
TOTALE	201	3	-2	5	-3	48	-1	-	-	-	249	2	-2	5	-3

Fonte: elab. Ufficio Studi e Statistica CCIAA Treviso - Belluno su dati Infocamere



Comune di DOMEgge DI CADORE. Unità locali attive per tipologia. Situazione al 31/12/2021 e confronto decennale

SETTORI	SEDI			UNITA' LOCALI DIPENDENTI			UNITA' LOCALI TOTALI		
	dic-11	dic-21	Var. ass.	dic-11	dic-21	Var. ass.	dic-11	dic-21	Var. ass.
Agricoltura, silvicoltura e pesca	9	12	3	1	1	-	10	13	3
Attività manifatturiere	63	57	-6	13	14	1	76	71	-5
10-11 Alimentari e bevande	2	3	1	-	-	-	2	3	1
13 al 15 Sistema moda	-	3	3	-	-	-	-	3	3
16 e 31 Legno arredo	4	4	-	1	-	-1	5	4	-1
24 al 30 metalmeccanica	13	4	-9	4	3	-1	17	7	-10
Altro manifatturiero	44	43	-1	8	11	3	52	54	2
Altra Industria	-	-	-	-	1	1	-	1	1
Costruzioni	19	16	-3	3	1	-2	22	17	-5
Commercio	75	54	-21	20	17	-3	95	71	-24
Commercio e riparazione auto e moto	5	5	-	1	1	-	6	6	-
Commercio all'ingrosso	33	20	-13	4	6	2	37	26	-11
Commercio al dettaglio	37	29	-8	15	10	-5	52	39	-13
Alloggio e ristorazione	24	18	-6	4	5	1	28	23	-5
55 Alloggio	9	6	-3	-	4	4	9	10	1
56 Attività dei servizi di ristorazione	15	12	-3	4	1	-3	19	13	-6
Servizi alle imprese	25	34	9	7	7	-	32	41	9
H Trasporto e magazzinaggio	2	-	-2	2	2	-	4	2	-2
J Servizi di informazione e comunicazione	4	4	-	-	-	-	4	4	-
K Attività finanziarie e assicurative	3	4	1	4	4	-	7	8	1
L Attività immobiliari	6	10	4	-	1	1	6	11	5
M Attività professionali, scientifiche e tecniche	6	8	2	-	-	-	6	8	2
N Noleggio, ag. viaggio, serv. supporto imprese	4	8	4	1	-	-1	5	8	3
Servizi alle persone	9	10	1	1	2	1	10	12	2
O Amm. pubblica e difesa; assic. sociale obbligatoria	-	-	-	-	-	-	-	-	-
P Istruzione	-	-	-	-	1	1	-	1	1
Q Sanità e assistenza sociale	-	-	-	1	1	-	1	1	-
R Att. artistiche, sportive, intrattenim./divert.	2	1	-1	-	-	-	2	1	-1
S Altre attività di servizi	7	9	2	-	-	-	7	9	2
T Att. famiglie e convivenze come datori di lavoro	-	-	-	-	-	-	-	-	-
Non classificate	-	-	-	-	-	-	-	-	-
TOTALE	224	201	-23	49	48	-1	273	249	-24

Fonte: elab. Ufficio Studi e Statistica CCIAA Treviso - Belluno su dati Infocamere



Comune di DOMEgge DI CADORE. Imprese artigiane e non artigiane attive e relativi addetti d'impresa per settori economici. Situazione al 31/12/2021

SETTORI	ARTIGIANE		NON ARTIGIANE		TOTALE		% artigiane su totale	
	Sedi	Addetti d'impresa	Sedi	Addetti d'impresa	Sedi	Addetti d'impresa	Sedi	Addetti d'impresa
Agricoltura, silvicoltura e pesca	2	2	10	7	12	9	16,7	22,2
Attività manifatturiere	32	90	25	504	57	594	56,1	15,2
10-11 Alimentari e bevande	3	34	-	-	3	34	100,0	100,0
13 al 15 Sistema moda	3	3	-	-	3	3	100,0	100,0
16 e 31 Legno arredo	3	3	1	-	4	3	75,0	100,0
24 al 30 metalmeccanica	2	4	2	8	4	12	50,0	33,3
Altro manifatturiero	21	46	22	496	43	542	48,8	8,5
Altra Industria	-	-	-	-	-	-	-	-
Costruzioni	13	26	3	29	16	55	81,3	47,3
Commercio	6	9	49	90	54	98	11,1	9,2
Commercio e riparazione auto e moto	4	7	1	1	5	8	80,0	87,5
Commercio all'ingrosso	-	-	20	20	20	20	-	-
Commercio al dettaglio	2	2	28	69	29	70	6,9	2,9
Alloggio e ristorazione	2	3	16	43	18	46	11,1	6,5
55 Alloggio	-	-	6	17	6	17	-	-
56 Attività dei servizi di ristorazione	2	3	10	26	12	29	16,7	10,3
Servizi alle imprese	5	12	29	45	34	57	14,7	21,1
H Trasporto e magazzinaggio	-	-	-	-	-	-	-	-
J Servizi di informazione e comunicazione	-	-	4	3	4	3	-	-
K Attività finanziarie e assicurative	-	-	4	4	4	4	-	-
L Attività immobiliari	-	-	10	12	10	12	-	-
M Attività professionali, scientifiche e tecniche	1	1	7	22	8	23	12,5	4,3
N Noleggio, ag. viaggio, serv. supporto imprese	4	11	4	4	8	15	50,0	73,3
Servizi alle persone	9	21	1	-	10	21	90,0	100,0
O Amm. pubblica e difesa; assic. sociale obbligatoria	-	-	-	-	-	-	-	-
P Istruzione	-	-	-	-	-	-	-	-
Q Sanità e assistenza sociale	-	-	-	-	-	-	-	-
R Att. artistiche, sportive, intrattenim./divert.	-	-	1	-	1	-	-	-
S Altre attività di servizi	9	21	-	-	9	21	100,0	100,0
T Att. famiglie e convivenze come datori di lavoro	-	-	-	-	-	-	-	-
Non classificate	-	-	-	-	-	-	-	-
TOTALE	69	163	133	718	201	880	34,3	18,5

Fonte: elab. Ufficio Studi e Statistica CCIAA Treviso - Belluno su dati Infocamere



Comune di DOMEgge DI CADORE. Imprese femminili, giovanili e straniere attive e relativi addetti d'impresa per settori economici. Situazione al 31/12/2021

SETTORI	FEMMINILE				GIOVANILE				STRANIERA			
	Sedi	Addetti d'impresa	% sul totale		Sedi	Addetti d'impresa	% sul totale		Sedi	Addetti d'impresa	% sul totale	
			Sedi	Addetti d'impresa			Sedi	Addetti d'impresa			Sedi	Addetti d'impresa
Agricoltura, silvicoltura e pesca	3	1	25,0	11,1	1	-	8,3	-	1	-	8,3	-
Attività manifatturiere	7	8	12,3	1,3	2	3	3,5	0,5	4	14	7,0	2,4
10-11 Alimentari e bevande	-	-	-	-	-	-	-	-	1	2	33,3	5,9
13 al 15 Sistema moda	3	3	100,0	100,0	1	2	33,3	66,7	1	-	33,3	-
16 e 31 Legno arredo	-	-	-	-	-	-	-	-	-	-	-	-
24 al 30 metalmeccanica	-	-	-	-	-	-	-	-	-	-	-	-
Altro manifatturiero	4	5	9,3	0,9	1	1	2,3	0,2	2	12	4,7	2,2
Altra Industria	-	-	-	-	-	-	-	-	-	-	-	-
Costruzioni	-	-	-	-	1	3	6,3	5,5	-	-	-	-
Commercio	12	14	22,2	14,3	4	3	7,4	3,1	4	5	7,4	5,1
Commercio e riparazione auto e moto	-	-	-	-	-	-	-	-	-	-	-	-
Commercio all'ingrosso	3	2	15,0	10,0	1	1	5,0	5,0	2	2	10,0	10,0
Commercio al dettaglio	9	12	31,0	17,1	3	2	10,3	2,9	2	3	6,9	4,3
Alloggio e ristorazione	10	20	55,6	43,5	4	13	22,2	28,3	3	8	16,7	17,4
55 Alloggio	2	1	33,3	5,9	-	-	-	-	-	-	-	-
56 Attività dei servizi di ristorazione	8	19	66,7	65,5	4	13	33,3	44,8	3	8	25,0	27,6
Servizi alle imprese	5	4	14,7	7,0	1	1	2,9	1,8	3	2	8,8	3,5
H Trasporto e magazzinaggio	-	-	-	-	-	-	-	-	-	-	-	-
J Servizi di informazione e comunicazione	-	-	-	-	-	-	-	-	1	1	25,0	33,3
K Attività finanziarie e assicurative	-	-	-	-	-	-	-	-	-	-	-	-
L Attività immobiliari	2	1	20,0	8,3	-	-	-	-	-	-	-	-
M Attività professionali, scientifiche e tecniche	1	1	12,5	4,3	-	-	-	-	1	-	12,5	-
N Noleggio, ag. viaggio, serv. supporto imprese	2	2	25,0	13,3	1	1	12,5	6,7	1	1	12,5	6,7
Servizi alle persone	8	17	80,0	81,0	1	1	10,0	4,8	1	1	10,0	4,8
O Amm. pubblica e difesa; assic. sociale obbligatoria	-	-	-	-	-	-	-	-	-	-	-	-
P Istruzione	-	-	-	-	-	-	-	-	-	-	-	-
Q Sanità e assistenza sociale	-	-	-	-	-	-	-	-	-	-	-	-
R Att. artistiche, sportive, intrattenim./divert.	-	-	-	-	-	-	-	-	-	-	-	-
S Altre attività di servizi	8	17	88,9	81,0	1	1	11,1	4,8	1	1	11,1	4,8
T Att. famiglie e convivenze come datori di lavoro	-	-	-	-	-	-	-	-	-	-	-	-
Non classificate	-	-	-	-	-	-	-	-	-	-	-	-
TOTALE	45	64	22,4	7,3	14	24	7,0	2,7	16	30	8,0	3,4

Fonte: elab. Ufficio Studi e Statistica CCIAA Treviso - Belluno su dati Infocamere

Comune di **FALCADE** in sintesi. Situazione al 31/12/2021

Le imprese del territorio

	Numero	Rispetto allo scorso anno	Rispetto a 10 anni fa	Comune/ Provincia	N° addetti alle Unità locali totali	Numero	Comune/ Provincia
Unità locali attive	232	6 ↑	12 ↑	1,3%	521	0,7%	

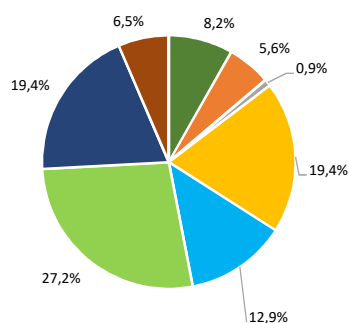
Le caratteristiche delle imprese

	Numero	Rispetto allo scorso anno	Rispetto a 10 anni fa	N° addetti d'impresa		
Sedi d'impresa attive	158	4 ↑	-11 ↓	442		
di cui:	Numero	% sul totale imprese		di cui:	Numero	% sul totale addetti
<i>Artigiane</i>	52	32,9		<i>Artigiane</i>	96	21,7
<i>Femminili</i>	34	21,5		<i>Femminili</i>	78	17,6
<i>Giovanili</i>	16	10,1		<i>Giovanili</i>	19	4,3
<i>Straniere</i>	5	3,2		<i>Straniere</i>	16	3,6

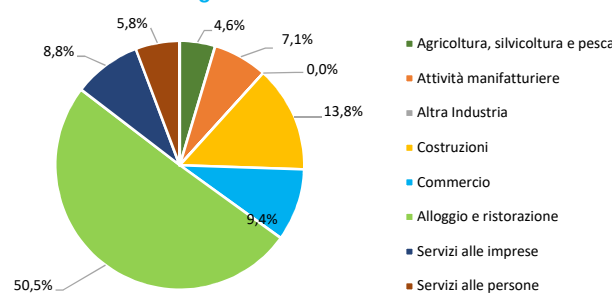
Unità locali dipendenti	74	2 ↑	23 ↑
--------------------------------	----	-----	------

Le specializzazioni del territorio

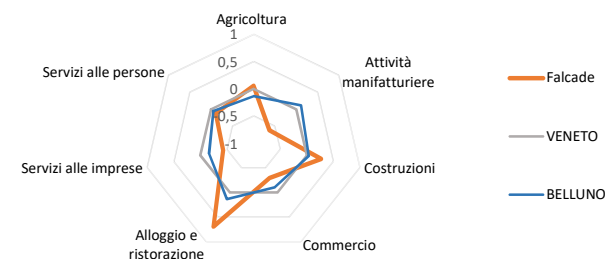
Peso % dei settori nelle unità locali totali



Peso % dei settori negli addetti alle unità locali totali



Indice di specializzazione



Fonte: elab. Ufficio Studi e Statistica CCIAA Treviso - Belluno su dati Infocamere



Comune di FALCADE. Unità locali attive per tipologia e relativi addetti. Situazione al 31/12/2021

SETTORI	SEDI d'impresa	UNITA' LOCALI DIPENDENTI				UL totali	ADDETTI alle UL totali	% ADDETTI SETTORE SU TOT. ADDETTI
		UL con sede in provincia	1a. UL con sede fuori provincia	Altre UL con sede fuori provincia	TOTALE			
Agricoltura, silvicoltura e pesca	16	1	2	-	3	19	24	4,6
Attività manifatturiere	9	1	3	-	4	13	37	7,1
10-11 Alimentari e bevande	2	-	1	-	1	3	19	3,6
13 al 15 Sistema moda	-	-	-	-	-	-	-	-
16 e 31 Legno arredo	5	-	-	-	-	5	10	1,9
24 al 30 metalmeccanica	2	1	2	-	3	5	8	1,5
Altro manifatturiero	-	-	-	-	-	-	-	-
Altra Industria	-	-	2	-	2	2	-	-
Costruzioni	39	5	-	1	6	45	72	13,8
Commercio	15	9	4	2	15	30	49	9,4
Commercio e riparazione auto e moto	-	-	1	-	1	1	1	0,2
Commercio all'ingrosso	2	-	1	-	1	3	2	0,4
Commercio al dettaglio	13	9	2	2	13	26	46	8,8
Alloggio e ristorazione	44	7	10	2	19	63	263	50,5
55 Alloggio	21	4	6	1	11	32	169	32,4
56 Attività dei servizi di ristorazione	23	3	4	1	8	31	94	18,0
Servizi alle imprese	23	4	9	9	22	45	46	8,8
H Trasporto e magazzinaggio	2	-	-	7	7	9	4	0,8
J Servizi di informazione e comunicazione	2	1	1	-	2	4	8	1,5
K Attività finanziarie e assicurative	-	-	3	1	4	4	5	1,0
L Attività immobiliari	13	2	2	-	4	17	21	4,0
M Attività professionali, scientifiche e tecniche	4	1	1	-	2	6	5	1,0
N Noleggio, agenzie di viaggio, servizi di supporto alle imprese	2	-	2	1	3	5	3	0,6
Servizi alle persone	12	1	2	-	3	15	30	5,8
O Amministrazione pubblica e difesa; assicurazione sociale obbligatoria	-	-	-	-	-	-	-	-
P Istruzione	2	-	-	-	-	2	2	0,4
Q Sanità e assistenza sociale	-	-	-	-	-	-	-	-
R Attività artistiche, sportive, di intrattenimento e divertimento	2	-	1	-	1	3	18	3,5
S Altre attività di servizi	8	1	1	-	2	10	10	1,9
T Attività di famiglie e convivenze come datori di lavoro per personale domestico; pr	-	-	-	-	-	-	-	-
Non classificate	-	-	-	-	-	-	-	-
TOTALE	158	28	32	14	74	232	521	100,0

Fonte: elab. Ufficio Studi e Statistica CCIAA Treviso - Belluno su dati Infocamere

Comune di FALCADE. Unità locali attive per tipologia. Situazione al 31/12/2021 e confronto trimestrale ed annuale

SETTORI	SEDI					UNITA' LOCALI DIPENDENTI					UNITA' LOCALI TOTALI				
	dic-21	Var. ass.				dic-21	Var. ass.				dic-21	Var. ass.			
		dic 21/ sett 21	dic 20/ sett 20	dic 21/ dic 20	dic 20/ dic 19		dic 21/ sett 21	dic 20/ sett 20	dic 21/ dic 20	dic 20/ dic 19		dic 21/ sett 21	dic 20/ sett 20	dic 21/ dic 20	dic 20/ dic 19
Agricoltura, silvicoltura e pesca	16	-	-	-1	1	3	-	-	-	-	19	-	-	-1	1
Attività manifatturiere	9	-	-	-1	-	4	1	-	1	-	13	1	-	-	-
10-11 Alimentari e bevande	2	-	-	-	-	1	-	-	-	-	3	-	-	-	-
13 al 15 Sistema moda	-	-	-	-	-	-	-	-	-	-	-	-	-	-	-
16 e 31 Legno arredo	5	-	-	-1	-	-	-	-	-	-	5	-	-	-1	-
24 al 30 metalmeccanica	2	-	-	-	-	3	1	-	1	-	5	1	-	1	-
Altro manifatturiero	-	-	-	-	-	-	-	-	-	-	-	-	-	-	-
Altra Industria	-	-	-	-	-	2	-1	-	-1	1	2	-1	-	-1	1
Costruzioni	39	-	-	2	-2	6	1	-	1	-	45	1	-	3	-2
Commercio	15	-	-	-1	-1	15	-2	-2	1	-1	30	-2	-2	-	-2
Commercio e riparazione auto e moto	-	-	-	-	-	1	-	-	1	-	1	-	-	1	-
Commercio all'ingrosso	2	-	-	-	-	1	-	-	1	-	3	-	-	1	-
Commercio al dettaglio	13	-	-	-1	-1	13	-2	-2	-1	-1	26	-2	-2	-2	-2
Alloggio e ristorazione	44	-2	-	2	-1	19	-	-1	-	1	63	-2	-1	2	-
55 Alloggio	21	-1	-	2	1	11	-	-	-1	2	32	-1	-	1	3
56 Attività dei servizi di ristorazione	23	-1	-	-	-2	8	-	-1	1	-1	31	-1	-1	1	-3
Servizi alle imprese	23	-	1	1	1	22	-	1	-	3	45	-	2	1	4
H Trasporto e magazzinaggio	2	-	-	-	-	7	-	-	-	-	9	-	-	-	-
J Servizi di informazione e comunicazione	2	-	-	-	-	2	-	-	-	-	4	-	-	-	-
K Attività finanziarie e assicurative	-	-	-	-	-	4	-	1	-	1	4	-	1	-	1
L Attività immobiliari	13	-	-	-	-	4	-	-	-	1	17	-	-	-	1
M Attività professionali, scientifiche e tecniche	4	-	-	1	-	2	-	-	-	1	6	-	-	1	1
N Noleggio, ag. viaggio, serv. supporto imprese	2	-	1	-	1	3	-	-	-	-	5	-	1	-	1
Servizi alle persone	12	-	-	2	-2	3	-	-	-	-	15	-	-	2	-2
O Amm. pubblica e difesa; assic. sociale obbligatoria	-	-	-	-	-	-	-	-	-	-	-	-	-	-	-
P Istruzione	2	-	-	-	-	-	-	-	-	-	2	-	-	-	-
Q Sanità e assistenza sociale	-	-	-	-	-	-	-	-	-	-	-	-	-	-	-
R Att. artistiche, sportive, intrattenim./divert.	2	-	-	1	-	1	-	-	-	-	3	-	-	1	-
S Altre attività di servizi	8	-	-	1	-2	2	-	-	-	-	10	-	-	1	-2
T Att. famiglie e convivenze come datori di lavoro	-	-	-	-	-	-	-	-	-	-	-	-	-	-	-
Non classificate	-	-	-	-	-	-	-	-	-	-	-	-	-	-	-
TOTALE	158	-2	1	4	-4	74	-1	-2	2	4	232	-3	-1	6	-

Fonte: elab. Ufficio Studi e Statistica CCIAA Treviso - Belluno su dati Infocamere



Comune di FALCADE. Unità locali attive per tipologia. Situazione al 31/12/2021 e confronto decennale

SETTORI	SEDI			UNITA' LOCALI DIPENDENTI			UNITA' LOCALI TOTALI		
	dic-11	dic-21	Var. ass.	dic-11	dic-21	Var. ass.	dic-11	dic-21	Var. ass.
Agricoltura, silvicoltura e pesca	16	16	-	2	3	1	18	19	1
Attività manifatturiere	15	9	-6	3	4	1	18	13	-5
10-11 Alimentari e bevande	2	2	-	2	1	-1	4	3	-1
13 al 15 Sistema moda	1	-	-1	-	-	-	1	-	-1
16 e 31 Legno arredo	7	5	-2	1	-	-1	8	5	-3
24 al 30 metalmeccanica	3	2	-1	-	3	3	3	5	2
Altro manifatturiero	2	-	-2	-	-	-	2	-	-2
Altra Industria	-	-	-	2	2	-	2	2	-
Costruzioni	33	39	6	3	6	3	36	45	9
Commercio	25	15	-10	14	15	1	39	30	-9
Commercio e riparazione auto e moto	-	-	-	-	1	1	-	1	1
Commercio all'ingrosso	2	2	-	-	1	1	2	3	1
Commercio al dettaglio	23	13	-10	14	13	-1	37	26	-11
Alloggio e ristorazione	45	44	-1	15	19	4	60	63	3
55 Alloggio	21	21	-	9	11	2	30	32	2
56 Attività dei servizi di ristorazione	24	23	-1	6	8	2	30	31	1
Servizi alle imprese	24	23	-1	10	22	12	34	45	11
H Trasporto e magazzinaggio	2	2	-	2	7	5	4	9	5
J Servizi di informazione e comunicazione	3	2	-1	2	2	-	5	4	-1
K Attività finanziarie e assicurative	-	-	-	3	4	1	3	4	1
L Attività immobiliari	12	13	1	-	4	4	12	17	5
M Attività professionali, scientifiche e tecniche	5	4	-1	1	2	1	6	6	-
N Noleggio, ag. viaggio, serv. supporto imprese	2	2	-	2	3	1	4	5	1
Servizi alle persone	11	12	1	-	3	3	11	15	4
O Amm. pubblica e difesa; assic. sociale obbligatoria	-	-	-	-	-	-	-	-	-
P Istruzione	-	2	2	-	-	-	-	2	2
Q Sanità e assistenza sociale	-	-	-	-	-	-	-	-	-
R Att. artistiche, sportive, intrattenim./divert.	3	2	-1	-	1	1	3	3	-
S Altre attività di servizi	8	8	-	-	2	2	8	10	2
T Att. famiglie e convivenze come datori di lavoro	-	-	-	-	-	-	-	-	-
Non classificate	-	-	-	2	-	-2	2	-	-2
TOTALE	169	158	-11	51	74	23	220	232	12

Fonte: elab. Ufficio Studi e Statistica CCIAA Treviso - Belluno su dati Infocamere



Comune di FALCADE. Imprese artigiane e non artigiane attive e relativi addetti d'impresa per settori economici. Situazione al 31/12/2021

SETTORI	ARTIGIANE		NON ARTIGIANE		TOTALE		% artigiane su totale	
	Sedi	Addetti d'impresa	Sedi	Addetti d'impresa	Sedi	Addetti d'impresa	Sedi	Addetti d'impresa
Agricoltura, silvicoltura e pesca	1	1	15	23	16	24	6,3	4,2
Attività manifatturiere	8	27	2	3	9	25	88,9	108,0
10-11 Alimentari e bevande	3	15	-	-	2	10	150,0	150,0
13 al 15 Sistema moda	-	-	-	-	-	-	-	-
16 e 31 Legno arredo	4	10	1	-	5	10	80,0	100,0
24 al 30 metalmeccanica	1	2	1	3	2	5	50,0	40,0
Altro manifatturiero	-	-	-	-	-	-	-	-
Altra Industria	-	-	-	-	-	-	-	-
Costruzioni	34	56	5	11	39	67	87,2	83,6
Commercio	-	-	15	40	15	40	-	-
Commercio e riparazione auto e moto	-	-	-	-	-	-	-	-
Commercio all'ingrosso	-	-	2	2	2	2	-	-
Commercio al dettaglio	-	-	13	38	13	38	-	-
Alloggio e ristorazione	-	-	44	217	44	217	-	-
55 Alloggio	-	-	21	130	21	130	-	-
56 Attività dei servizi di ristorazione	-	-	23	87	23	87	-	-
Servizi alle imprese	1	1	22	55	23	56	4,3	1,8
H Trasporto e magazzinaggio	1	1	1	1	2	2	50,0	50,0
J Servizi di informazione e comunicazione	-	-	2	3	2	3	-	-
K Attività finanziarie e assicurative	-	-	-	-	-	-	-	-
L Attività immobiliari	-	-	13	46	13	46	-	-
M Attività professionali, scientifiche e tecniche	-	-	4	3	4	3	-	-
N Noleggio, ag. viaggio, serv. supporto imprese	-	-	2	2	2	2	-	-
Servizi alle persone	8	11	4	2	12	13	66,7	84,6
O Amm. pubblica e difesa; assic. sociale obbligatoria	-	-	-	-	-	-	-	-
P Istruzione	1	1	1	1	2	2	50,0	50,0
Q Sanità e assistenza sociale	-	-	-	-	-	-	-	-
R Att. artistiche, sportive, intrattenim./divert.	-	-	2	1	2	1	-	-
S Altre attività di servizi	7	10	1	-	8	10	87,5	100,0
T Att. famiglie e convivenze come datori di lavoro	-	-	-	-	-	-	-	-
Non classificate	-	-	-	-	-	-	-	-
TOTALE	52	96	107	351	158	442	32,9	21,7

Fonte: elab. Ufficio Studi e Statistica CCIAA Treviso - Belluno su dati Infocamere



Comune di FALCADE. Imprese femminili, giovanili e straniere attive e relativi addetti d'impresa per settori economici. Situazione al 31/12/2021

SETTORI	FEMMINILE				GIOVANILE				STRANIERA			
	Sedi	Addetti d'impresa	% sul totale		Sedi	Addetti d'impresa	% sul totale		Sedi	Addetti d'impresa	% sul totale	
			Sedi	Addetti d'impresa			Sedi	Addetti d'impresa			Sedi	Addetti d'impresa
Agricoltura, silvicoltura e pesca	4	2	25,0	8,3	2	1	12,5	4,2	-	-	-	-
Attività manifatturiere	1	3	11,1	12,0	1	2	11,1	8,0	-	-	-	-
10-11 Alimentari e bevande	-	-	-	-	-	-	-	-	-	-	-	-
13 al 15 Sistema moda	-	-	-	-	-	-	-	-	-	-	-	-
16 e 31 Legno arredo	-	-	-	-	1	2	20,0	20,0	-	-	-	-
24 al 30 metalmeccanica	1	3	50,0	60,0	-	-	-	-	-	-	-	-
Altro manifatturiero	-	-	-	-	-	-	-	-	-	-	-	-
Altra Industria	-	-	-	-	-	-	-	-	-	-	-	-
Costruzioni	-	-	-	-	4	4	10,3	6,0	1	1	2,6	1,5
Commercio	8	10	53,3	25,0	-	-	-	-	-	-	-	-
Commercio e riparazione auto e moto	-	-	-	-	-	-	-	-	-	-	-	-
Commercio all'ingrosso	-	-	-	-	-	-	-	-	-	-	-	-
Commercio al dettaglio	8	10	61,5	26,3	-	-	-	-	-	-	-	-
Alloggio e ristorazione	11	51	25,0	23,5	2	5	4,5	2,3	3	14	6,8	6,5
55 Alloggio	5	33	23,8	25,4	1	3	4,8	2,3	1	1	4,8	0,8
56 Attività dei servizi di ristorazione	6	18	26,1	20,7	1	2	4,3	2,3	2	13	8,7	14,9
Servizi alle imprese	1	1	4,3	1,8	2	1	8,7	1,8	1	1	4,3	1,8
H Trasporto e magazzinaggio	-	-	-	-	-	-	-	-	-	-	-	-
J Servizi di informazione e comunicazione	-	-	-	-	-	-	-	-	-	-	-	-
K Attività finanziarie e assicurative	-	-	-	-	-	-	-	-	-	-	-	-
L Attività immobiliari	-	-	-	-	-	-	-	-	-	-	-	-
M Attività professionali, scientifiche e tecniche	-	-	-	-	1	-	25,0	-	-	-	-	-
N Noleggio, ag. viaggio, serv. supporto imprese	1	1	50,0	50,0	1	1	50,0	50,0	1	1	50,0	50,0
Servizi alle persone	9	11	75,0	84,6	5	6	41,7	46,2	-	-	-	-
O Amm. pubblica e difesa; assic. sociale obbligatoria	-	-	-	-	-	-	-	-	-	-	-	-
P Istruzione	-	-	-	-	1	1	50,0	50,0	-	-	-	-
Q Sanità' e assistenza sociale	-	-	-	-	-	-	-	-	-	-	-	-
R Att. artistiche, sportive, intrattenim./divert.	2	1	100,0	100,0	-	-	-	-	-	-	-	-
S Altre attività di servizi	7	10	87,5	100,0	4	5	50,0	50,0	-	-	-	-
T Att. famiglie e convivenze come datori di lavoro	-	-	-	-	-	-	-	-	-	-	-	-
Non classificate	-	-	-	-	-	-	-	-	-	-	-	-
TOTALE	34	78	21,5	17,6	16	19	10,1	4,3	5	16	3,2	3,6

Fonte: elab. Ufficio Studi e Statistica CCIAA Treviso - Belluno su dati Infocamere

Comune di FELTRE in sintesi. Situazione al 31/12/2021

Le imprese del territorio

	Numero	Rispetto allo scorso anno	Rispetto a 10 anni fa	Comune/ Provincia	N° addetti alle Unità locali totali	Numero	Comune/ Provincia
Unità locali attive	1.676	-3 ↓	-173 ↓	9,2%	6.402	9,0%	

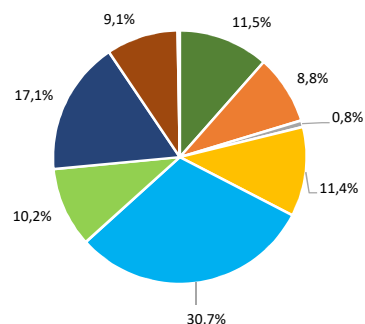
Le caratteristiche delle imprese

	Numero	Rispetto allo scorso anno	Rispetto a 10 anni fa	N° addetti d'impresa	Numero	% sul totale addetti
Sedi d'impresa attive	1.282	-13 ↓	-193 ↓	3.981		
di cui:	Numero	% sul totale imprese		di cui:	Numero	% sul totale addetti
<i>Artigiane</i>	414	32,3		<i>Artigiane</i>	1.012	25,4
<i>Femminili</i>	283	22,1		<i>Femminili</i>	710	17,8
<i>Giovanili</i>	119	9,3		<i>Giovanili</i>	220	5,5
<i>Straniere</i>	163	12,7		<i>Straniere</i>	317	8,0

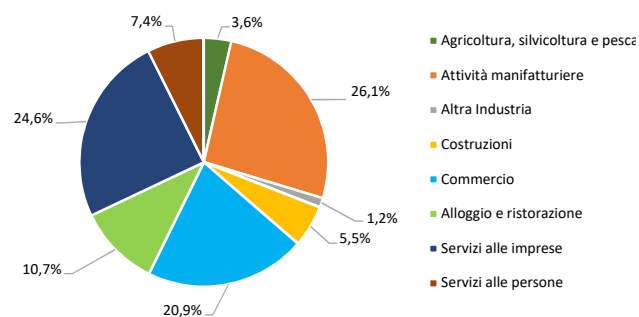
Unità locali dipendenti	394	10 ↑	20 ↑
--------------------------------	-----	------	------

Le specializzazioni del territorio

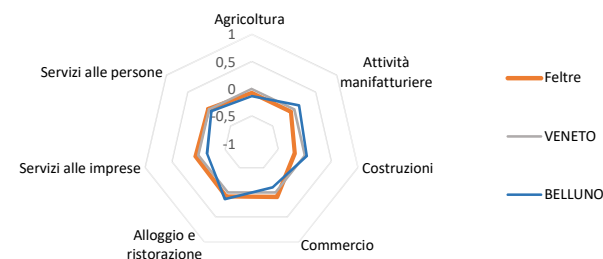
Peso % dei settori nelle unità locali totali



Peso % dei settori negli addetti alle unità locali totali



Indice di specializzazione



Fonte: elab. Ufficio Studi e Statistica CCIAA Treviso - Belluno su dati Infocamere



Comune di FELTRE. Unità locali attive per tipologia e relativi addetti. Situazione al 31/12/2021

SETTORI	SEDI d'impresa	UNITA' LOCALI DIPENDENTI				UL totali	ADDETTI alle UL totali	% ADDETTI SETTORE SU TOT. ADDETTI
		UL con sede in provincia	1a. UL con sede fuori provincia	Altre UL con sede fuori provincia	TOTALE			
Agricoltura, silvicoltura e pesca	181	10	2	-	12	193	228	3,6
Attività manifatturiere	103	28	10	7	45	148	1.671	26,1
10-11 Alimentari e bevande	14	5	-	-	5	19	44	0,7
13 al 15 Sistema moda	10	2	-	-	2	12	124	1,9
16 e 31 Legno arredo	13	1	-	-	1	14	48	0,7
24 al 30 metalmeccanica	31	13	9	7	29	60	1.343	21,0
Altro manifatturiero	35	7	1	-	8	43	112	1,7
Altra Industria	3	5	4	2	11	14	79	1,2
Costruzioni	168	18	4	1	23	191	349	5,5
Commercio	367	72	50	26	148	515	1.339	20,9
Commercio e riparazione auto e moto	50	14	3	3	20	70	181	2,8
Commercio all'ingrosso	102	9	9	2	20	122	195	3,0
Commercio al dettaglio	215	49	38	21	108	323	963	15,0
Alloggio e ristorazione	137	25	9	-	34	171	685	10,7
55 Alloggio	14	6	1	-	7	21	50	0,8
56 Attività dei servizi di ristorazione	123	19	8	-	27	150	635	9,9
Servizi alle imprese	206	40	14	26	80	286	1.578	24,6
H Trasporto e magazzinaggio	29	7	1	4	12	41	190	3,0
J Servizi di informazione e comunicazione	22	5	-	1	6	28	46	0,7
K Attività finanziarie e assicurative	43	9	4	10	23	66	194	3,0
L Attività immobiliari	43	2	1	-	3	46	40	0,6
M Attività professionali, scientifiche e tecniche	39	14	6	6	26	65	112	1,7
N Noleggio, agenzie di viaggio, servizi di supporto alle imprese	30	3	2	5	10	40	996	15,6
Servizi alle persone	117	25	8	3	36	153	471	7,4
O Amministrazione pubblica e difesa; assicurazione sociale obbligatoria	-	-	-	-	-	-	-	-
P Istruzione	10	4	4	-	8	18	68	1,1
Q Sanità e assistenza sociale	9	16	3	-	19	28	215	3,4
R Attività artistiche, sportive, di intrattenimento e divertimento	20	1	1	3	5	25	42	0,7
S Altre attività di servizi	78	4	-	-	4	82	146	2,3
T Attività di famiglie e convivenze come datori di lavoro per personale domestico; pr	-	-	-	-	-	-	-	-
Non classificate	-	-	3	2	5	5	2	0,0
TOTALE	1.282	223	104	67	394	1.676	6.402	100,0

Fonte: elab. Ufficio Studi e Statistica CCAA Treviso - Belluno su dati Infocamere

Comune di FELTRE. Unità locali attive per tipologia. Situazione al 31/12/2021 e confronto trimestrale ed annuale

SETTORI	SEDI					UNITA' LOCALI DIPENDENTI					UNITA' LOCALI TOTALI				
	dic-21	Var. ass.				dic-21	Var. ass.				dic-21	Var. ass.			
		dic 21/ sett 21	dic 20/ sett 20	dic 21/ dic 20	dic 20/ dic 19		dic 21/ sett 21	dic 20/ sett 20	dic 21/ dic 20	dic 20/ dic 19		dic 21/ sett 21	dic 20/ sett 20	dic 21/ dic 20	dic 20/ dic 19
Agricoltura, silvicoltura e pesca	181	-	-1	-	-3	12	-	-	1	2	193	-	-1	1	-1
Attività manifatturiere	103	-3	1	-7	1	45	-	1	-3	3	148	-3	2	-10	4
10-11 Alimentari e bevande	14	-	-	-	1	5	-	-	-	1	19	-	-	-	2
13 al 15 Sistema moda	10	-1	1	-	1	2	-	-	-	-	12	-1	1	-	1
16 e 31 Legno arredo	13	-	-	-1	-1	1	-	-	-1	-	14	-	-	-2	-1
24 al 30 metalmeccanica	31	-	-	-2	1	29	-	-	-2	-	60	-	-	-4	1
Altro manifatturiero	35	-2	-	-4	-1	8	-	1	-	2	43	-2	1	-4	1
Altra Industria	3	-	-	1	-	11	-	-	3	1	14	-	-	4	1
Costruzioni	168	-6	-3	-9	-4	23	-	1	2	2	191	-6	-2	-7	-2
Commercio	367	-2	-6	-2	-22	148	-	3	-1	-	515	-2	-3	-3	-22
Commercio e riparazione auto e moto	50	-1	-	1	-1	20	-1	1	-1	2	70	-2	1	-	1
Commercio all'ingrosso	102	1	-	-2	-5	20	-	1	-3	-3	122	1	1	-5	-8
Commercio al dettaglio	215	-2	-6	-1	-16	108	1	1	3	1	323	-1	-5	2	-15
Alloggio e ristorazione	137	1	2	2	2	34	1	2	-	-1	171	2	4	2	1
55 Alloggio	14	-1	-	-	1	7	1	1	-	1	21	-	1	-	2
56 Attività dei servizi di ristorazione	123	2	2	2	1	27	-	1	-	-2	150	2	3	2	-1
Servizi alle imprese	206	-2	2	4	-11	80	-	-2	4	-3	286	-2	-	8	-14
H Trasporto e magazzinaggio	29	-1	1	-2	-1	12	1	-	-	-1	41	-	1	-2	-2
J Servizi di informazione e comunicazione	22	-	-	1	1	6	-	-	1	1	28	-	-	2	2
K Attività finanziarie e assicurative	43	1	-1	4	1	23	-	-1	1	-1	66	1	-2	5	-
L Attività immobiliari	43	-	1	-	2	3	-	-	-	1	46	-	1	-	3
M Attività professionali, scientifiche e tecniche	39	-1	-	3	-12	26	-1	-	2	-1	65	-2	-	5	-13
N Noleggio, ag. viaggio, serv. supporto imprese	30	-1	1	-2	-2	10	-	-1	-	-2	40	-1	-	-2	-4
Servizi alle persone	117	-3	1	-2	-2	36	-1	-	2	-2	153	-4	1	-	-4
O Amm. pubblica e difesa; assic. sociale obbligatoria	-	-	-	-	-	-	-	-	-	-	-	-	-	-	-
P Istruzione	10	-	1	-	-	8	-	-	-	1	18	-	1	-	1
Q Sanità e assistenza sociale	9	-	-	-1	-	19	-	-	-1	-3	28	-	-	-2	-3
R Att. artistiche, sportive, intrattenim./divert.	20	-	-	-	-2	5	-	-	4	-	25	-	-	4	-2
S Altre attività di servizi	78	-3	-	-1	-	4	-1	-	-1	-	82	-4	-	-2	-
T Att. famiglie e convivenze come datori di lavoro	-	-	-	-	-	-	-	-	-	-	-	-	-	-	-
Non classificate	-	-	-	-	-	5	2	-	2	-	5	2	-	2	-
TOTALE	1.282	-15	-4	-13	-39	394	2	5	10	2	1.676	-13	1	-3	-37

Fonte: elab. Ufficio Studi e Statistica CCIAA Treviso - Belluno su dati Infocamere



Comune di FELTRE. Unità locali attive per tipologia. Situazione al 31/12/2021 e confronto decennale

SETTORI	SEDI			UNITA' LOCALI DIPENDENTI			UNITA' LOCALI TOTALI		
	dic-11	dic-21	Var. ass.	dic-11	dic-21	Var. ass.	dic-11	dic-21	Var. ass.
Agricoltura, silvicoltura e pesca	203	181	-22	7	12	5	210	193	-17
Attività manifatturiere	118	103	-15	39	45	6	157	148	-9
10-11 Alimentari e bevande	13	14	1	3	5	2	16	19	3
13 al 15 Sistema moda	11	10	-1	3	2	-1	14	12	-2
16 e 31 Legno arredo	16	13	-3	3	1	-2	19	14	-5
24 al 30 metalmeccanica	44	31	-13	23	29	6	67	60	-7
Altro manifatturiero	34	35	1	7	8	1	41	43	2
Altra Industria	1	3	2	7	11	4	8	14	6
Costruzioni	235	168	-67	26	23	-3	261	191	-70
Commercio	453	367	-86	153	148	-5	606	515	-91
Commercio e riparazione auto e moto	57	50	-7	17	20	3	74	70	-4
Commercio all'ingrosso	135	102	-33	29	20	-9	164	122	-42
Commercio al dettaglio	261	215	-46	107	108	1	368	323	-45
Alloggio e ristorazione	127	137	10	23	34	11	150	171	21
55 Alloggio	11	14	3	2	7	5	13	21	8
56 Attività dei servizi di ristorazione	116	123	7	21	27	6	137	150	13
Servizi alle imprese	219	206	-13	81	80	-1	300	286	-14
H Trasporto e magazzinaggio	42	29	-13	10	12	2	52	41	-11
J Servizi di informazione e comunicazione	27	22	-5	4	6	2	31	28	-3
K Attività finanziarie e assicurative	35	43	8	27	23	-4	62	66	4
L Attività immobiliari	35	43	8	6	3	-3	41	46	5
M Attività professionali, scientifiche e tecniche	51	39	-12	20	26	6	71	65	-6
N Noleggio, ag. viaggio, serv. supporto imprese	29	30	1	14	10	-4	43	40	-3
Servizi alle persone	117	117	-	29	36	7	146	153	7
O Amm. pubblica e difesa; assic. sociale obbligatoria	-	-	-	-	-	-	-	-	-
P Istruzione	9	10	1	6	8	2	15	18	3
Q Sanità e assistenza sociale	7	9	2	10	19	9	17	28	11
R Att. artistiche, sportive, intrattenim./divert.	19	20	1	5	5	-	24	25	1
S Altre attività di servizi	82	78	-4	8	4	-4	90	82	-8
T Att. famiglie e convivenze come datori di lavoro	-	-	-	-	-	-	-	-	-
Non classificate	2	-	-2	9	5	-4	11	5	-6
TOTALE	1.475	1.282	-193	374	394	20	1.849	1.676	-173

Fonte: elab. Ufficio Studi e Statistica CCIAA Treviso - Belluno su dati Infocamere



Comune di FELTRE. Imprese artigiane e non artigiane attive e relativi addetti d'impresa per settori economici. Situazione al 31/12/2021

SETTORI	ARTIGIANE		NON ARTIGIANE		TOTALE		% artigiane su totale	
	Sedi	Addetti d'impresa	Sedi	Addetti d'impresa	Sedi	Addetti d'impresa	Sedi	Addetti d'impresa
Agricoltura, silvicoltura e pesca	10	20	171	227	181	247	5,5	8,1
Attività manifatturiere	85	248	19	720	103	968	82,5	25,6
10-11 Alimentari e bevande	12	45	2	12	14	57	85,7	78,9
13 al 15 Sistema moda	8	11	2	93	10	104	80,0	10,6
16 e 31 Legno arredo	12	43	1	1	13	44	92,3	97,7
24 al 30 metalmeccanica	25	73	7	607	31	680	80,6	10,7
Altro manifatturiero	28	76	7	7	35	83	80,0	91,6
Altra Industria	1	1	2	4	3	5	33,3	20,0
Costruzioni	145	251	24	110	168	354	86,3	70,9
Commercio	35	127	332	859	367	986	9,5	12,9
Commercio e riparazione auto e moto	29	111	21	70	50	181	58,0	61,3
Commercio all'ingrosso	1	7	101	157	102	164	1,0	4,3
Commercio al dettaglio	5	9	210	632	215	641	2,3	1,4
Alloggio e ristorazione	16	70	121	500	137	570	11,7	12,3
55 Alloggio	-	-	14	52	14	52	-	-
56 Attività dei servizi di ristorazione	16	70	107	448	123	518	13,0	13,5
Servizi alle imprese	46	136	160	347	206	483	22,3	28,2
H Trasporto e magazzinaggio	16	62	13	77	29	139	55,2	44,6
J Servizi di informazione e comunicazione	6	6	16	30	22	36	27,3	16,7
K Attività finanziarie e assicurative	-	-	43	89	43	89	-	-
L Attività immobiliari	-	-	43	58	43	58	-	-
M Attività professionali, scientifiche e tecniche	13	17	26	46	39	63	33,3	27,0
N Noleggio, ag. viaggio, serv. supporto imprese	11	51	19	47	30	98	36,7	52,0
Servizi alle persone	76	159	41	209	117	368	65,0	43,2
O Amm. pubblica e difesa; assic. sociale obbligatoria	-	-	-	-	-	-	-	-
P Istruzione	2	6	8	28	10	34	20,0	17,6
Q Sanità e assistenza sociale	2	9	7	136	9	145	22,2	6,2
R Att. artistiche, sportive, intrattenim./divert.	3	3	17	33	20	36	15,0	8,3
S Altre attività di servizi	69	141	9	12	78	153	88,5	92,2
T Att. famiglie e convivenze come datori di lavoro	-	-	-	-	-	-	-	-
Non classificate	-	-	-	-	-	-	-	-
TOTALE	414	1.012	870	2.976	1.282	3.981	32,3	25,4

Fonte: elab. Ufficio Studi e Statistica CCIAA Treviso - Belluno su dati Infocamere



Comune di FELTRE. Imprese femminili, giovanili e straniere attive e relativi addetti d'impresa per settori economici. Situazione al 31/12/2021

SETTORI	FEMMINILE				GIOVANILE				STRANIERA			
	Sedi	Addetti d'impresa	% sul totale		Sedi	Addetti d'impresa	% sul totale		Sedi	Addetti d'impresa	% sul totale	
			Sedi	Addetti d'impresa			Sedi	Addetti d'impresa			Sedi	Addetti d'impresa
Agricoltura, silvicoltura e pesca	38	34	21,0	13,8	22	28	12,2	11,3	8	11	4,4	4,5
Attività manifatturiere	21	61	20,4	6,3	9	15	8,7	1,5	10	30	9,7	3,1
10-11 Alimentari e bevande	4	23	28,6	40,4	2	2	14,3	3,5	1	5	7,1	8,8
13 al 15 Sistema moda	7	6	70,0	5,8	1	1	10,0	1,0	4	7	40,0	6,7
16 e 31 Legno arredo	-	-	-	-	1	1	7,7	2,3	-	-	-	-
24 al 30 metalmeccanica	5	28	16,1	4,1	3	10	9,7	1,5	2	2	6,5	0,3
Altro manifatturiero	5	4	14,3	4,8	2	1	5,7	1,2	3	16	8,6	19,3
Altra Industria	-	-	-	-	-	-	-	-	1	1	33,3	20,0
Costruzioni	6	28	3,6	7,9	12	29	7,1	8,2	45	85	26,8	24,0
Commercio	97	234	26,4	23,7	23	33	6,3	3,3	62	96	16,9	9,7
Commercio e riparazione auto e moto	-	-	-	-	3	7	6,0	3,9	4	10	8,0	5,5
Commercio all'ingrosso	12	30	11,8	18,3	5	4	4,9	2,4	9	18	8,8	11,0
Commercio al dettaglio	85	204	39,5	31,8	15	22	7,0	3,4	49	68	22,8	10,6
Alloggio e ristorazione	38	116	27,7	20,4	19	82	13,9	14,4	19	72	13,9	12,6
55 Alloggio	9	22	64,3	42,3	1	1	7,1	1,9	2	4	14,3	7,7
56 Attività dei servizi di ristorazione	29	94	23,6	18,1	18	81	14,6	15,6	17	68	13,8	13,1
Servizi alle imprese	35	77	17,0	15,9	19	16	9,2	3,3	10	10	4,9	2,1
H Trasporto e magazzinaggio	4	9	13,8	6,5	-	-	-	-	2	5	6,9	3,6
J Servizi di informazione e comunicazione	4	9	18,2	25,0	1	1	4,5	2,8	1	-	4,5	-
K Attività finanziarie e assicurative	8	7	18,6	7,9	8	7	18,6	7,9	1	1	2,3	1,1
L Attività immobiliari	8	12	18,6	20,7	4	4	9,3	6,9	2	-	4,7	-
M Attività professionali, scientifiche e tecniche	6	4	15,4	6,3	3	2	7,7	3,2	1	1	2,6	1,6
N Noleggio, ag. viaggio, serv. supporto imprese	5	36	16,7	36,7	3	2	10,0	2,0	3	3	10,0	3,1
Servizi alle persone	48	160	41,0	43,5	15	17	12,8	4,6	8	12	6,8	3,3
O Amm. pubblica e difesa; assic. sociale obbligatoria	-	-	-	-	-	-	-	-	-	-	-	-
P Istruzione	2	2	20,0	5,9	2	1	20,0	2,9	-	-	-	-
Q Sanità' e assistenza sociale	4	88	44,4	60,7	-	-	-	-	-	-	-	-
R Att. artistiche, sportive, intrattenim./divert.	1	1	5,0	2,8	5	3	25,0	8,3	-	-	-	-
S Altre attività di servizi	41	69	52,6	45,1	8	13	10,3	8,5	8	12	10,3	7,8
T Att. famiglie e convivenze come datori di lavoro	-	-	-	-	-	-	-	-	-	-	-	-
Non classificate	-	-	-	-	-	-	-	-	-	-	-	-
TOTALE	283	710	22,1	17,8	119	220	9,3	5,5	163	317	12,7	8,0

Fonte: elab. Ufficio Studi e Statistica CCIAA Treviso - Belluno su dati Infocamere

Comune di FONZASO in sintesi. Situazione al 31/12/2021

Le imprese del territorio

	Numero	Rispetto allo scorso anno	Rispetto a 10 anni fa	Comune/ Provincia	N° addetti alle Unità locali totali	Numero	Comune/ Provincia
Unità locali attive	291	-3 ↓	-14 ↓	1,6%	1.160	1,6%	

Le caratteristiche delle imprese

Sedi d'impresa attive	215	-2 ↓	-17 ↓
------------------------------	-----	------	-------

N° addetti d'impresa 1.113

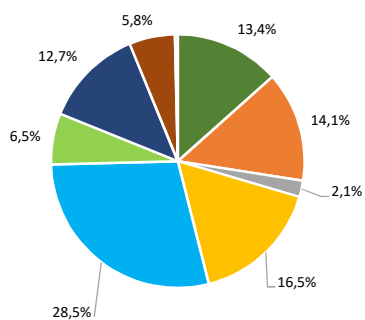
di cui:	Numero	% sul totale imprese
Artigiane	78	36,3
Femminili	43	20,0
Giovanili	14	6,5
Straniere	27	12,6

di cui:	Numero	% sul totale addetti
Artigiane	276	24,8
Femminili	92	8,3
Giovanili	39	3,5
Straniere	47	4,2

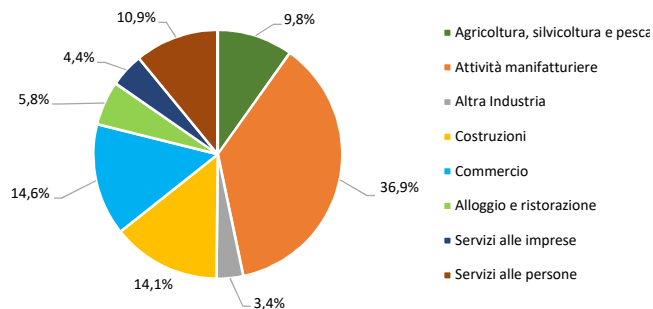
Unità locali dipendenti	76	-1 ↓	3 ↑
--------------------------------	----	------	-----

Le specializzazioni del territorio

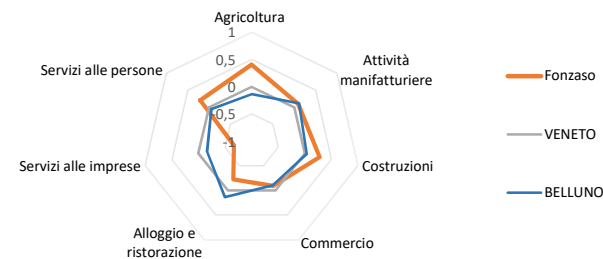
Peso % dei settori nelle unità locali totali



Peso % dei settori negli addetti alle unità locali totali



Indice di specializzazione



Fonte: elab. Ufficio Studi e Statistica CCAA Treviso - Belluno su dati Infocamere



Comune di FONZASO. Unità locali attive per tipologia e relativi addetti. Situazione al 31/12/2021

SETTORI	SEDI d'impresa	UNITA' LOCALI DIPENDENTI				UL totali	ADDETTI alle UL totali	% ADDETTI SETTORE SU TOT. ADDETTI
		UL con sede in provincia	1a. UL con sede fuori provincia	Altre UL con sede fuori provincia	TOTALE			
Agricoltura, silvicoltura e pesca	33	5	1	-	6	39	114	9,8
Attività manifatturiere	22	12	7	-	19	41	428	36,9
10-11 Alimentari e bevande	3	-	-	-	-	3	26	2,2
13 al 15 Sistema moda	2	3	-	-	3	5	184	15,9
16 e 31 Legno arredo	2	1	-	-	1	3	10	0,9
24 al 30 metalmeccanica	13	7	5	-	12	25	204	17,6
Altro manifatturiero	2	1	2	-	3	5	4	0,3
Altra Industria	4	-	2	-	2	6	40	3,4
Costruzioni	38	6	4	-	10	48	164	14,1
Commercio	64	12	5	2	19	83	169	14,6
Commercio e riparazione auto e moto	12	1	-	-	1	13	31	2,7
Commercio all'ingrosso	16	6	3	1	10	26	48	4,1
Commercio al dettaglio	36	5	2	1	8	44	90	7,8
Alloggio e ristorazione	17	2	-	-	2	19	67	5,8
55 Alloggio	2	-	-	-	-	2	3	0,3
56 Attività dei servizi di ristorazione	15	2	-	-	2	17	64	5,5
Servizi alle imprese	25	3	4	5	12	37	51	4,4
H Trasporto e magazzinaggio	5	1	1	2	4	9	21	1,8
J Servizi di informazione e comunicazione	4	-	-	-	-	4	2	0,2
K Attività finanziarie e assicurative	3	1	-	3	4	7	12	1,0
L Attività immobiliari	5	-	1	-	1	6	3	0,3
M Attività professionali, scientifiche e tecniche	4	1	2	-	3	7	1	0,1
N Noleggio, agenzie di viaggio, servizi di supporto alle imprese	4	-	-	-	-	4	12	1,0
Servizi alle persone	12	3	2	-	5	17	127	10,9
O Amministrazione pubblica e difesa; assicurazione sociale obbligatoria	-	-	-	-	-	-	-	-
P Istruzione	-	1	-	-	1	1	-	-
Q Sanità e assistenza sociale	1	-	-	-	-	1	80	6,9
R Attività artistiche, sportive, di intrattenimento e divertimento	3	1	-	-	1	4	4	0,3
S Altre attività di servizi	8	1	2	-	3	11	43	3,7
T Attività di famiglie e convivenze come datori di lavoro per personale domestico; pr	-	-	-	-	-	-	-	-
Non classificate	-	1	-	-	1	1	-	-
TOTALE	215	44	25	7	76	291	1.160	100,0

Fonte: elab. Ufficio Studi e Statistica CCAA Treviso - Belluno su dati Infocamere

Comune di FONZASO. Unità locali attive per tipologia. Situazione al 31/12/2021 e confronto trimestrale ed annuale

SETTORI	SEDI					UNITA' LOCALI DIPENDENTI					UNITA' LOCALI TOTALI				
	dic-21	Var. ass.				dic-21	Var. ass.				dic-21	Var. ass.			
		dic 21/ sett 21	dic 20/ sett 20	dic 21/ dic 20	dic 20/ dic 19		dic 21/ sett 21	dic 20/ sett 20	dic 21/ dic 20	dic 20/ dic 19		dic 21/ sett 21	dic 20/ sett 20	dic 21/ dic 20	dic 20/ dic 19
Agricoltura, silvicoltura e pesca	33	1	-1	1	-1	6	-	-	-	-1	39	1	-1	1	-2
Attività manifatturiere	22	-	-	-	-	19	-1	-2	1	-3	41	-1	-2	1	-3
10-11 Alimentari e bevande	3	-	-	-	-	-	-	-2	-	-2	3	-	-2	-	-2
13 al 15 Sistema moda	2	-	-	-	-	3	-	-	-	-	5	-	-	-	-
16 e 31 Legno arredo	2	-	-	-	-	1	-	-	-	-	3	-	-	-	-
24 al 30 metalmeccanica	13	-	-	-	-1	12	-	-	2	-1	25	-	-	2	-2
Altro manifatturiero	2	-	-	-	1	3	-1	-	-1	-	5	-1	-	-1	1
Altra Industria	4	-	-	-	-	2	-	-	-	-1	6	-	-	-	-1
Costruzioni	38	-	-	-1	2	10	-	-	-	-1	48	-	-	-1	1
Commercio	64	-1	1	-2	3	19	-	-	-1	-	83	-1	1	-3	3
Commercio e riparazione auto e moto	12	1	-	1	-	1	-	-	-	-	13	1	-	1	-
Commercio all'ingrosso	16	-1	-	-2	-	10	1	-	-	-	26	-	-	-2	-
Commercio al dettaglio	36	-1	1	-1	3	8	-1	-	-1	-	44	-2	1	-2	3
Alloggio e ristorazione	17	-	-	-	-	2	-	-	-	-1	19	-	-	-	-1
55 Alloggio	2	-	-	1	-	-	-	-	-	-	2	-	-	1	-
56 Attività dei servizi di ristorazione	15	-	-	-1	-	2	-	-	-	-1	17	-	-	-1	-1
Servizi alle imprese	25	-1	-	-1	3	12	-1	-	-1	2	37	-2	-	-2	5
H Trasporto e magazzinaggio	5	-	-	-	-2	4	-	-	-1	1	9	-	-	-1	-1
J Servizi di informazione e comunicazione	4	-	-	-	-	-	-	-	-	-	4	-	-	-	-
K Attività finanziarie e assicurative	3	-	-	-	-	4	-	-	-	-	7	-	-	-	-
L Attività immobiliari	5	-	-	-	-	1	-	-	1	-	6	-	-	1	-
M Attività professionali, scientifiche e tecniche	4	-1	-	-1	2	3	-	-	-	1	7	-1	-	-1	3
N Noleggio, ag. viaggio, serv. supporto imprese	4	-	-	-	3	-	-1	-	-1	-	4	-1	-	-1	3
Servizi alle persone	12	-	-	1	-1	5	-	1	-	-	17	-	1	1	-1
O Amm. pubblica e difesa; assic. sociale obbligatoria	-	-	-	-	-	-	-	-	-	-	-	-	-	-	-
P Istruzione	-	-	-	-	-	1	-	-	-	-	1	-	-	-	-
Q Sanità e assistenza sociale	1	-	-	1	-	-	-	-	-	-	1	-	-	1	-
R Att. artistiche, sportive, intrattenim./divert.	3	-	-	-	-	1	-	1	-	-	4	-	1	-	-
S Altre attività di servizi	8	-	-	-	-1	3	-	-	-	-	11	-	-	-	-1
T Att. famiglie e convivenze come datori di lavoro	-	-	-	-	-	-	-	-	-	-	-	-	-	-	-
Non classificate	-	-	-	-	-	1	-	-1	-	-1	1	-	-1	-	-1
TOTALE	215	-1	-	-2	6	76	-2	-2	-1	-6	291	-3	-2	-3	-

Fonte: elab. Ufficio Studi e Statistica CCIAA Treviso - Belluno su dati Infocamere



Comune di FONZASO. Unità locali attive per tipologia. Situazione al 31/12/2021 e confronto decennale

SETTORI	SEDI			UNITA' LOCALI DIPENDENTI			UNITA' LOCALI TOTALI		
	dic-11	dic-21	Var. ass.	dic-11	dic-21	Var. ass.	dic-11	dic-21	Var. ass.
Agricoltura, silvicoltura e pesca	42	33	-9	4	6	2	46	39	-7
Attività manifatturiere	34	22	-12	19	19	-	53	41	-12
10-11 Alimentari e bevande	3	3	-	1	-	-1	4	3	-1
13 al 15 Sistema moda	8	2	-6	2	3	1	10	5	-5
16 e 31 Legno arredo	3	2	-1	1	1	-	4	3	-1
24 al 30 metalmeccanica	18	13	-5	14	12	-2	32	25	-7
Altro manifatturiero	2	2	-	1	3	2	3	5	2
Altra Industria	4	4	-	1	2	1	5	6	1
Costruzioni	41	38	-3	8	10	2	49	48	-1
Commercio	55	64	9	20	19	-1	75	83	8
Commercio e riparazione auto e moto	10	12	2	-	1	1	10	13	3
Commercio all'ingrosso	15	16	1	5	10	5	20	26	6
Commercio al dettaglio	30	36	6	15	8	-7	45	44	-1
Alloggio e ristorazione	22	17	-5	5	2	-3	27	19	-8
55 Alloggio	2	2	-	-	-	-	2	2	-
56 Attività dei servizi di ristorazione	20	15	-5	5	2	-3	25	17	-8
Servizi alle imprese	23	25	2	9	12	3	32	37	5
H Trasporto e magazzinaggio	7	5	-2	3	4	1	10	9	-1
J Servizi di informazione e comunicazione	5	4	-1	-	-	-	5	4	-1
K Attività finanziarie e assicurative	3	3	-	4	4	-	7	7	-
L Attività immobiliari	2	5	3	-	1	1	2	6	4
M Attività professionali, scientifiche e tecniche	2	4	2	-	3	3	2	7	5
N Noleggio, ag. viaggio, serv. supporto imprese	4	4	-	2	-	-2	6	4	-2
Servizi alle persone	11	12	1	7	5	-2	18	17	-1
O Amm. pubblica e difesa; assic. sociale obbligatoria	-	-	-	-	-	-	-	-	-
P Istruzione	-	-	-	2	1	-1	2	1	-1
Q Sanità e assistenza sociale	-	1	1	-	-	-	-	1	1
R Att. artistiche, sportive, intrattenim./divert.	1	3	2	-	1	1	1	4	3
S Altre attività di servizi	10	8	-2	5	3	-2	15	11	-4
T Att. famiglie e convivenze come datori di lavoro	-	-	-	-	-	-	-	-	-
Non classificate	-	-	-	-	1	1	-	1	1
TOTALE	232	215	-17	73	76	3	305	291	-14

Fonte: elab. Ufficio Studi e Statistica CCIAA Treviso - Belluno su dati Infocameri



Comune di FONZASO. Imprese artigiane e non artigiane attive e relativi addetti d'impresa per settori economici. Situazione al 31/12/2021

SETTORI	ARTIGIANE		NON ARTIGIANE		TOTALE		% artigiane su totale	
	Sedi	Addetti d'impresa	Sedi	Addetti d'impresa	Sedi	Addetti d'impresa	Sedi	Addetti d'impresa
Agricoltura, silvicoltura e pesca	5	32	28	116	33	148	15,2	21,6
Attività manifatturiere	10	87	12	326	22	413	45,5	21,1
10-11 Alimentari e bevande	1	3	2	23	3	26	33,3	11,5
13 al 15 Sistema moda	1	22	1	184	2	206	50,0	10,7
16 e 31 Legno arredo	1	1	1	-	2	1	50,0	100,0
24 al 30 metalmeccanica	5	58	8	119	13	177	38,5	32,8
Altro manifatturiero	2	3	-	-	2	3	100,0	100,0
Altra Industria	-	-	4	41	4	41	-	-
Costruzioni	30	76	8	68	38	144	78,9	52,8
Commercio	12	33	52	130	64	163	18,8	20,2
Commercio e riparazione auto e moto	11	31	1	-	12	31	91,7	100,0
Commercio all'ingrosso	-	-	16	53	16	53	-	-
Commercio al dettaglio	1	2	35	77	36	79	2,8	2,5
Alloggio e ristorazione	3	7	14	58	17	65	17,6	10,8
55 Alloggio	-	-	2	3	2	3	-	-
56 Attività dei servizi di ristorazione	3	7	12	55	15	62	20,0	11,3
Servizi alle imprese	10	27	15	16	25	43	40,0	62,8
H Trasporto e magazzinaggio	5	17	-	-	5	17	100,0	100,0
J Servizi di informazione e comunicazione	1	1	3	6	4	7	25,0	14,3
K Attività finanziarie e assicurative	-	-	3	1	3	1	-	-
L Attività immobiliari	-	-	5	5	5	5	-	-
M Attività professionali, scientifiche e tecniche	1	1	3	-	4	1	25,0	100,0
N Noleggio, ag. viaggio, serv. supporto imprese	3	8	1	4	4	12	75,0	66,7
Servizi alle persone	8	14	4	82	12	96	66,7	14,6
O Amm. pubblica e difesa; assic. sociale obbligatoria	-	-	-	-	-	-	-	-
P Istruzione	-	-	-	-	-	-	-	-
Q Sanità e assistenza sociale	-	-	1	80	1	80	-	-
R Att. artistiche, sportive, intrattenim./divert.	1	1	2	2	3	3	33,3	33,3
S Altre attività di servizi	7	13	1	-	8	13	87,5	100,0
T Att. famiglie e convivenze come datori di lavoro	-	-	-	-	-	-	-	-
Non classificate	-	-	-	-	-	-	-	-
TOTALE	78	276	137	837	215	1.113	36,3	24,8

Fonte: elab. Ufficio Studi e Statistica CCIAA Treviso - Belluno su dati Infocamere



Comune di FONZASO. Imprese femminili, giovanili e straniere attive e relativi addetti d'impresa per settori economici. Situazione al 31/12/2021

SETTORI	FEMMINILE				GIOVANILE				STRANIERA			
	Sedi	Addetti d'impresa	% sul totale		Sedi	Addetti d'impresa	% sul totale		Sedi	Addetti d'impresa	% sul totale	
			Sedi	Addetti d'impresa			Sedi	Addetti d'impresa			Sedi	Addetti d'impresa
Agricoltura, silvicoltura e pesca	11	17	33,3	11,5	1	1	3,0	0,7	-	-	-	-
Attività manifatturiere	2	15	9,1	3,6	1	13	4,5	3,1	-	-	-	-
10-11 Alimentari e bevande	1	14	33,3	53,8	-	-	-	-	-	-	-	-
13 al 15 Sistema moda	-	-	-	-	-	-	-	-	-	-	-	-
16 e 31 Legno arredo	-	-	-	-	-	-	-	-	-	-	-	-
24 al 30 metalmeccanica	1	1	7,7	0,6	1	13	7,7	7,3	-	-	-	-
Altro manifatturiero	-	-	-	-	-	-	-	-	-	-	-	-
Altra Industria	1	1	25,0	2,4	-	-	-	-	1	1	25,0	2,4
Costruzioni	1	3	2,6	2,1	5	8	13,2	5,6	10	15	26,3	10,4
Commercio	12	27	18,8	16,6	5	13	7,8	8,0	11	22	17,2	13,5
Commercio e riparazione auto e moto	-	-	-	-	1	1	8,3	3,2	2	6	16,7	19,4
Commercio all'ingrosso	-	-	-	-	1	1	6,3	1,9	2	2	12,5	3,8
Commercio al dettaglio	12	27	33,3	34,2	3	11	8,3	13,9	7	14	19,4	17,7
Alloggio e ristorazione	6	16	35,3	24,6	1	3	5,9	4,6	-	-	-	-
55 Alloggio	-	-	-	-	-	-	-	-	-	-	-	-
56 Attività dei servizi di ristorazione	6	16	40,0	25,8	1	3	6,7	4,8	-	-	-	-
Servizi alle imprese	3	2	12,0	4,7	1	1	4,0	2,3	3	8	12,0	18,6
H Trasporto e magazzinaggio	-	-	-	-	1	1	20,0	5,9	1	1	20,0	5,9
J Servizi di informazione e comunicazione	-	-	-	-	-	-	-	-	1	1	25,0	14,3
K Attività finanziarie e assicurative	1	-	33,3	-	-	-	-	-	-	-	-	-
L Attività immobiliari	1	2	20,0	40,0	-	-	-	-	-	-	-	-
M Attività professionali, scientifiche e tecniche	1	-	25,0	-	-	-	-	-	-	-	-	-
N Noleggio, ag. viaggio, serv. supporto imprese	-	-	-	-	-	-	-	-	1	6	25,0	50,0
Servizi alle persone	7	11	58,3	11,5	-	-	-	-	2	1	16,7	1,0
O Amm. pubblica e difesa; assic. sociale obbligatoria	-	-	-	-	-	-	-	-	-	-	-	-
P Istruzione	-	-	-	-	-	-	-	-	-	-	-	-
Q Sanità' e assistenza sociale	-	-	-	-	-	-	-	-	-	-	-	-
R Att. artistiche, sportive, intrattenim./divert.	-	-	-	-	-	-	-	-	-	-	-	-
S Altre attività di servizi	7	11	87,5	84,6	-	-	-	-	2	1	25,0	7,7
T Att. famiglie e convivenze come datori di lavoro	-	-	-	-	-	-	-	-	-	-	-	-
Non classificate	-	-	-	-	-	-	-	-	-	-	-	-
TOTALE	43	92	20,0	8,3	14	39	6,5	3,5	27	47	12,6	4,2

Fonte: elab. Ufficio Studi e Statistica CCIAA Treviso - Belluno su dati Infocamere

Comune di GOSALDO in sintesi. Situazione al 31/12/2021

Le imprese del territorio

	Numero	Rispetto allo scorso anno	Rispetto a 10 anni fa	Comune/ Provincia	N° addetti alle Unità locali totali	Numero	Comune/ Provincia
Unità locali attive	35	1 ↑	-5 ↓	0,2%		35	0,0%

Le caratteristiche delle imprese

Sedi d'impresa attive	27	1 ↑	-5 ↓
------------------------------	----	-----	------

N° addetti d'impresa 32

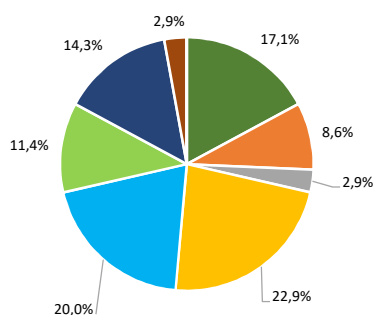
di cui:	Numero	% sul totale imprese
Artigiane	12	44,4
Femminili	6	22,2
Giovanili	2	7,4
Straniere	1	3,7

di cui:	Numero	% sul totale addetti
Artigiane	20	62,5
Femminili	6	18,8
Giovanili	2	6,3
Straniere	1	3,1

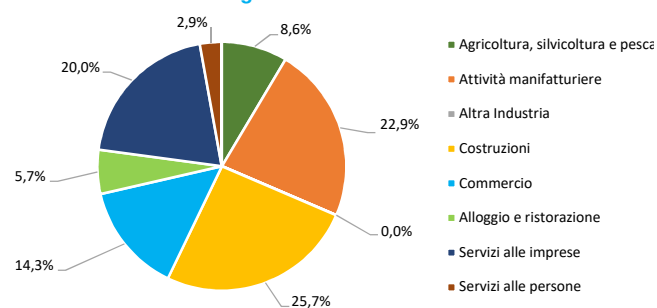
Unità locali dipendenti	8	0	0
--------------------------------	---	---	---

Le specializzazioni del territorio

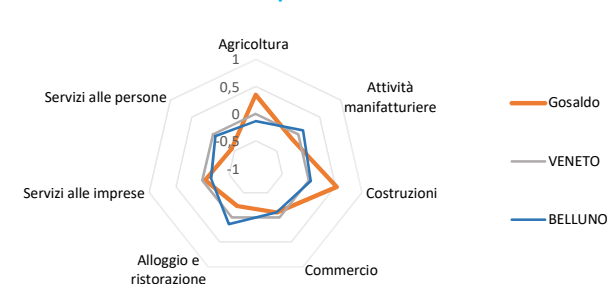
Peso % dei settori nelle unità locali totali



Peso % dei settori negli addetti alle unità locali totali



Indice di specializzazione



Fonte: elab. Ufficio Studi e Statistica CCIAA Treviso - Belluno su dati Infocamere



Comune di GOSALDO. Unità locali attive per tipologia e relativi addetti. Situazione al 31/12/2021

SETTORI	SEDI d'impresa	UNITA' LOCALI DIPENDENTI				UL totali	ADDETTI alle UL totali	% ADDETTI SETTORE SU TOT. ADDETTI
		UL con sede in provincia	1a. UL con sede fuori provincia	Altre UL con sede fuori provincia	TOTALE			
Agricoltura, silvicoltura e pesca	6	-	-	-	-	6	3	8,6
Attività manifatturiere	3	-	-	-	-	3	8	22,9
10-11 Alimentari e bevande	-	-	-	-	-	-	-	-
13 al 15 Sistema moda	-	-	-	-	-	-	-	-
16 e 31 Legno arredo	2	-	-	-	-	2	1	2,9
24 al 30 metalmeccanica	-	-	-	-	-	-	-	-
Altro manifatturiero	1	-	-	-	-	1	7	20,0
Altra Industria	-	-	1	-	1	1	-	-
Costruzioni	7	1	-	-	1	8	9	25,7
Commercio	5	1	1	-	2	7	5	14,3
Commercio e riparazione auto e moto	-	-	-	-	-	-	-	-
Commercio all'ingrosso	2	-	-	-	-	2	2	5,7
Commercio al dettaglio	3	1	1	-	2	5	3	8,6
Alloggio e ristorazione	2	1	1	-	2	4	2	5,7
55 Alloggio	1	-	1	-	1	2	-	-
56 Attività dei servizi di ristorazione	1	1	-	-	1	2	2	5,7
Servizi alle imprese	3	-	1	1	2	5	7	20,0
H Trasporto e magazzinaggio	1	-	-	1	1	2	4	11,4
J Servizi di informazione e comunicazione	-	-	-	-	-	-	-	-
K Attività finanziarie e assicurative	-	-	-	-	-	-	-	-
L Attività immobiliari	-	-	-	-	-	-	-	-
M Attività professionali, scientifiche e tecniche	1	-	1	-	1	2	2	5,7
N Noleggio, agenzie di viaggio, servizi di supporto alle imprese	1	-	-	-	-	1	1	2,9
Servizi alle persone	1	-	-	-	-	1	1	2,9
O Amministrazione pubblica e difesa; assicurazione sociale obbligatoria	-	-	-	-	-	-	-	-
P Istruzione	-	-	-	-	-	-	-	-
Q Sanità e assistenza sociale	-	-	-	-	-	-	-	-
R Attività artistiche, sportive, di intrattenimento e divertimento	1	-	-	-	-	1	1	2,9
S Altre attività di servizi	-	-	-	-	-	-	-	-
T Attività di famiglie e convivenze come datori di lavoro per personale domestico; pr	-	-	-	-	-	-	-	-
Non classificate	-	-	-	-	-	-	-	-
TOTALE	27	3	4	1	8	35	35	100,0

Fonte: elab. Ufficio Studi e Statistica CCAA Treviso - Belluno su dati Infocamere

Comune di GOSALDO. Unità locali attive per tipologia. Situazione al 31/12/2021 e confronto trimestrale ed annuale

SETTORI	SEDI					UNITA' LOCALI DIPENDENTI					UNITA' LOCALI TOTALI				
	dic-21	Var. ass.				dic-21	Var. ass.				dic-21	Var. ass.			
		dic 21/ sett 21	dic 20/ sett 20	dic 21/ dic 20	dic 20/ dic 19		dic 21/ sett 21	dic 20/ sett 20	dic 21/ dic 20	dic 20/ dic 19		dic 21/ sett 21	dic 20/ sett 20	dic 21/ dic 20	dic 20/ dic 19
Agricoltura, silvicoltura e pesca	6	-	-	1	-	-	-	-	-	-	6	-	-	1	-
Attività manifatturiere	3	-	-	-	-	-	-	-	-	-	3	-	-	-	-
10-11 Alimentari e bevande	-	-	-	-	-	-	-	-	-	-	-	-	-	-	-
13 al 15 Sistema moda	-	-	-	-	-	-	-	-	-	-	-	-	-	-	-
16 e 31 Legno arredo	2	-	-	-	-	-	-	-	-	-	2	-	-	-	-
24 al 30 metalmeccanica	-	-	-	-	-1	-	-	-	-	-	-	-	-	-	-1
Altro manifatturiero	1	-	-	-	1	-	-	-	-	-	1	-	-	-	1
Altra Industria	-	-	-	-	-	1	-	-	-	-	1	-	-	-	-
Costruzioni	7	1	-	1	-	1	-	-	-	-	8	1	-	1	-
Commercio	5	-	-	-	-	2	-	-	-	-	7	-	-	-	-
Commercio e riparazione auto e moto	-	-	-	-	-	-	-	-	-	-	-	-	-	-	-
Commercio all'ingrosso	2	-	-	-	-	-	-	-	-	-	2	-	-	-	-
Commercio al dettaglio	3	-	-	-	-	2	-	-	-	-	5	-	-	-	-
Alloggio e ristorazione	2	-	-	-	-	2	-	-	-	-	4	-	-	-	-
55 Alloggio	1	-	-	-	-	1	-	-	-	-	2	-	-	-	-
56 Attività dei servizi di ristorazione	1	-	-	-	-	1	-	-	-	-	2	-	-	-	-
Servizi alle imprese	3	-	-	-1	-	2	-	-	-	-	5	-	-	-1	-
H Trasporto e magazzinaggio	1	-	-	-	-	1	-	-	-	-	2	-	-	-	-
J Servizi di informazione e comunicazione	-	-	-	-	-	-	-	-	-	-	-	-	-	-	-
K Attività finanziarie e assicurative	-	-	-	-	-	-	-	-	-	-	-	-	-	-	-
L Attività immobiliari	-	-	-	-	-	-	-	-	-	-	-	-	-	-	-
M Attività professionali, scientifiche e tecniche	1	-	-	-	-	1	-	-	-	-	2	-	-	-	-
N Noleggio, ag. viaggio, serv. supporto imprese	1	-	-	-1	-	-	-	-	-	-	1	-	-	-1	-
Servizi alle persone	1	-	-	-	-	-	-	-	-	-	1	-	-	-	-
O Amm. pubblica e difesa; assic. sociale obbligatoria	-	-	-	-	-	-	-	-	-	-	-	-	-	-	-
P Istruzione	-	-	-	-	-	-	-	-	-	-	-	-	-	-	-
Q Sanità e assistenza sociale	-	-	-	-	-	-	-	-	-	-	-	-	-	-	-
R Att. artistiche, sportive, intrattenim./divert.	1	-	-	-	-	-	-	-	-	-	1	-	-	-	-
S Altre attività di servizi	-	-	-	-	-	-	-	-	-	-	-	-	-	-	-
T Att. famiglie e convivenze come datori di lavoro	-	-	-	-	-	-	-	-	-	-	-	-	-	-	-
Non classificate	-	-	-	-	-	-	-	-	-	-	-	-	-	-	-
TOTALE	27	1	-	1	-	8	-	-	-	-	35	1	-	1	-

Fonte: elab. Ufficio Studi e Statistica CCIAA Treviso - Belluno su dati Infocamere



Comune di GOSALDO. Unità locali attive per tipologia. Situazione al 31/12/2021 e confronto decennale

SETTORI	SEDI			UNITA' LOCALI DIPENDENTI			UNITA' LOCALI TOTALI		
	dic-11	dic-21	Var. ass.	dic-11	dic-21	Var. ass.	dic-11	dic-21	Var. ass.
Agricoltura, silvicoltura e pesca	1	6	5	1	-	-1	2	6	4
Attività manifatturiere	4	3	-1	1	-	-1	5	3	-2
10-11 Alimentari e bevande	1	-	-1	-	-	-	1	-	-1
13 al 15 Sistema moda	1	-	-1	-	-	-	1	-	-1
16 e 31 Legno arredo	1	2	1	-	-	-	1	2	1
24 al 30 metalmeccanica	1	-	-1	1	-	-1	2	-	-2
Altro manifatturiero	-	1	1	-	-	-	-	1	1
Altra Industria	-	-	-	-	1	1	-	1	1
Costruzioni	10	7	-3	-	1	1	10	8	-2
Commercio	10	5	-5	1	2	1	11	7	-4
Commercio e riparazione auto e moto	-	-	-	-	-	-	-	-	-
Commercio all'ingrosso	2	2	-	-	-	-	2	2	-
Commercio al dettaglio	8	3	-5	1	2	1	9	5	-4
Alloggio e ristorazione	3	2	-1	2	2	-	5	4	-1
55 Alloggio	-	1	1	2	1	-1	2	2	-
56 Attività dei servizi di ristorazione	3	1	-2	-	1	1	3	2	-1
Servizi alle imprese	3	3	-	3	2	-1	6	5	-1
H Trasporto e magazzinaggio	1	1	-	2	1	-1	3	2	-1
J Servizi di informazione e comunicazione	-	-	-	-	-	-	-	-	-
K Attività finanziarie e assicurative	-	-	-	-	-	-	-	-	-
L Attività immobiliari	-	-	-	-	-	-	-	-	-
M Attività professionali, scientifiche e tecniche	-	1	1	1	1	-	1	2	1
N Noleggio, ag. viaggio, serv. supporto imprese	2	1	-1	-	-	-	2	1	-1
Servizi alle persone	1	1	-	-	-	-	1	1	-
O Amm. pubblica e difesa; assic. sociale obbligatoria	-	-	-	-	-	-	-	-	-
P Istruzione	-	-	-	-	-	-	-	-	-
Q Sanità e assistenza sociale	-	-	-	-	-	-	-	-	-
R Att. artistiche, sportive, intrattenim./divert.	1	1	-	-	-	-	1	1	-
S Altre attività di servizi	-	-	-	-	-	-	-	-	-
T Att. famiglie e convivenze come datori di lavoro	-	-	-	-	-	-	-	-	-
Non classificate	-	-	-	-	-	-	-	-	-
TOTALE	32	27	-5	8	8	-	40	35	-5

Fonte: elab. Ufficio Studi e Statistica CCIAA Treviso - Belluno su dati Infocamere



Comune di GOSALDO. Imprese artigiane e non artigiane attive e relativi addetti d'impresa per settori economici. Situazione al 31/12/2021

SETTORI	ARTIGIANE		NON ARTIGIANE		TOTALE		% artigiane su totale	
	Sedi	Addetti d'impresa	Sedi	Addetti d'impresa	Sedi	Addetti d'impresa	Sedi	Addetti d'impresa
Agricoltura, silvicoltura e pesca	1	1	5	2	6	3	16,7	33,3
Attività manifatturiere	2	8	1	-	3	8	66,7	100,0
10-11 Alimentari e bevande	-	-	-	-	-	-	-	-
13 al 15 Sistema moda	-	-	-	-	-	-	-	-
16 e 31 Legno arredo	1	1	1	-	2	1	50,0	100,0
24 al 30 metalmeccanica	-	-	-	-	-	-	-	-
Altro manifatturiero	1	7	-	-	1	7	100,0	100,0
Altra Industria	-	-	-	-	-	-	-	-
Costruzioni	7	9	-	-	7	9	100,0	100,0
Commercio	-	-	5	4	5	4	-	-
Commercio e riparazione auto e moto	-	-	-	-	-	-	-	-
Commercio all'ingrosso	-	-	2	2	2	2	-	-
Commercio al dettaglio	-	-	3	2	3	2	-	-
Alloggio e ristorazione	-	-	2	2	2	2	-	-
55 Alloggio	-	-	1	-	1	-	-	-
56 Attività dei servizi di ristorazione	-	-	1	2	1	2	-	-
Servizi alle imprese	1	1	2	4	3	5	33,3	20,0
H Trasporto e magazzinaggio	-	-	1	3	1	3	-	-
J Servizi di informazione e comunicazione	-	-	-	-	-	-	-	-
K Attività finanziarie e assicurative	-	-	-	-	-	-	-	-
L Attività immobiliari	-	-	-	-	-	-	-	-
M Attività professionali, scientifiche e tecniche	1	1	-	-	1	1	100,0	100,0
N Noleggio, ag. viaggio, serv. supporto imprese	-	-	1	1	1	1	-	-
Servizi alle persone	1	1	-	-	1	1	100,0	100,0
O Amm. pubblica e difesa; assic. sociale obbligatoria	-	-	-	-	-	-	-	-
P Istruzione	-	-	-	-	-	-	-	-
Q Sanità e assistenza sociale	-	-	-	-	-	-	-	-
R Att. artistiche, sportive, intrattenim./divert.	1	1	-	-	1	1	100,0	100,0
S Altre attività di servizi	-	-	-	-	-	-	-	-
T Att. famiglie e convivenze come datori di lavoro	-	-	-	-	-	-	-	-
Non classificate	-	-	-	-	-	-	-	-
TOTALE	12	20	15	12	27	32	44,4	62,5

Fonte: elab. Ufficio Studi e Statistica CCIAA Treviso - Belluno su dati Infocamere



Comune di GOSALDO. Imprese femminili, giovanili e straniere attive e relativi addetti d'impresa per settori economici. Situazione al 31/12/2021

SETTORI	FEMMINILE				GIOVANILE				STRANIERA			
	Sedi	Addetti d'impresa	% sul totale		Sedi	Addetti d'impresa	% sul totale		Sedi	Addetti d'impresa	% sul totale	
			Sedi	Addetti d'impresa			Sedi	Addetti d'impresa			Sedi	Addetti d'impresa
Agricoltura, silvicoltura e pesca	1	1	16,7	33,3	1	1	16,7	33,3	-	-	-	-
Attività manifatturiere	-	-	-	-	-	-	-	-	1	1	33,3	12,5
10-11 Alimentari e bevande	-	-	-	-	-	-	-	-	-	-	-	-
13 al 15 Sistema moda	-	-	-	-	-	-	-	-	-	-	-	-
16 e 31 Legno arredo	-	-	-	-	-	-	-	-	1	1	50,0	100,0
24 al 30 metalmeccanica	-	-	-	-	-	-	-	-	-	-	-	-
Altro manifatturiero	-	-	-	-	-	-	-	-	-	-	-	-
Altra Industria	-	-	-	-	-	-	-	-	-	-	-	-
Costruzioni	-	-	-	-	-	-	-	-	-	-	-	-
Commercio	2	2	40,0	50,0	1	1	20,0	25,0	-	-	-	-
Commercio e riparazione auto e moto	-	-	-	-	-	-	-	-	-	-	-	-
Commercio all'ingrosso	-	-	-	-	1	1	50,0	50,0	-	-	-	-
Commercio al dettaglio	2	2	66,7	100,0	-	-	-	-	-	-	-	-
Alloggio e ristorazione	2	2	100,0	100,0	-	-	-	-	-	-	-	-
55 Alloggio	1	-	100,0	-	-	-	-	-	-	-	-	-
56 Attività dei servizi di ristorazione	1	2	100,0	100,0	-	-	-	-	-	-	-	-
Servizi alle imprese	1	1	33,3	20,0	-	-	-	-	-	-	-	-
H Trasporto e magazzinaggio	-	-	-	-	-	-	-	-	-	-	-	-
J Servizi di informazione e comunicazione	-	-	-	-	-	-	-	-	-	-	-	-
K Attività finanziarie e assicurative	-	-	-	-	-	-	-	-	-	-	-	-
L Attività immobiliari	-	-	-	-	-	-	-	-	-	-	-	-
M Attività professionali, scientifiche e tecniche	1	1	100,0	100,0	-	-	-	-	-	-	-	-
N Noleggio, ag. viaggio, serv. supporto imprese	-	-	-	-	-	-	-	-	-	-	-	-
Servizi alle persone	-	-	-	-	-	-	-	-	-	-	-	-
O Amm. pubblica e difesa; assic. sociale obbligatoria	-	-	-	-	-	-	-	-	-	-	-	-
P Istruzione	-	-	-	-	-	-	-	-	-	-	-	-
Q Sanità e assistenza sociale	-	-	-	-	-	-	-	-	-	-	-	-
R Att. artistiche, sportive, intrattenim./divert.	-	-	-	-	-	-	-	-	-	-	-	-
S Altre attività di servizi	-	-	-	-	-	-	-	-	-	-	-	-
T Att. famiglie e convivenze come datori di lavoro	-	-	-	-	-	-	-	-	-	-	-	-
Non classificate	-	-	-	-	-	-	-	-	-	-	-	-
TOTALE	6	6	22,2	18,8	2	2	7,4	6,3	1	1	3,7	3,1

Fonte: elab. Ufficio Studi e Statistica CCIAA Treviso - Belluno su dati Infocamere

Comune di LA VALLE AGORDINA in sintesi. Situazione al 31/12/2021

Le imprese del territorio

	Numero	Rispetto allo scorso anno	Rispetto a 10 anni fa	Comune/ Provincia	N° addetti alle Unità locali totali	Numero	Comune/ Provincia
Unità locali attive	63	-2 ↓	7 ↑	0,3%	144	0,2%	

Le caratteristiche delle imprese

Sedi d'impresa attive	51	-3 ↓	5 ↑
------------------------------	----	------	-----

N° addetti d'impresa 122

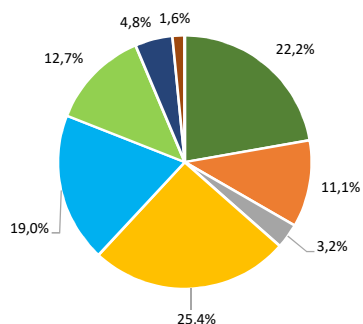
di cui:	Numero	% sul totale imprese
Artigiane	23	45,1
Femminili	8	15,7
Giovanili	6	11,8
Straniere	2	3,9

di cui:	Numero	% sul totale addetti
Artigiane	58	47,5
Femminili	17	13,9
Giovanili	11	9,0
Straniere	2	1,6

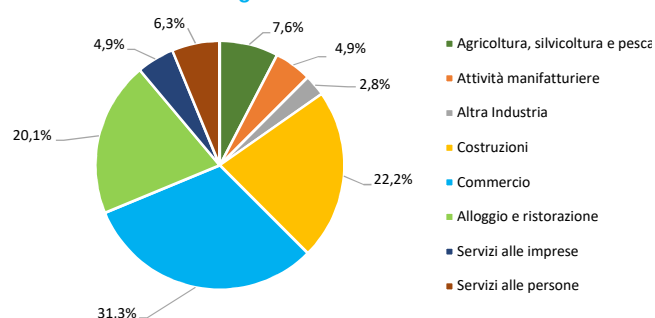
Unità locali dipendenti	12	1 ↑	2 ↑
--------------------------------	----	-----	-----

Le specializzazioni del territorio

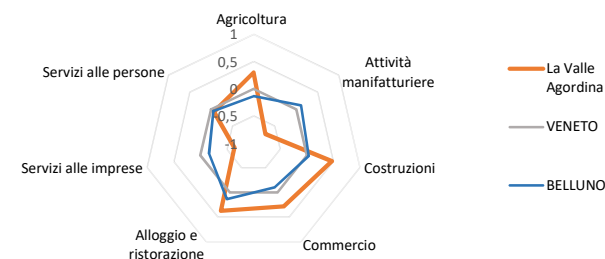
Peso % dei settori nelle unità locali totali



Peso % dei settori negli addetti alle unità locali totali



Indice di specializzazione



Fonte: elab. Ufficio Studi e Statistica CCIAA Treviso - Belluno su dati Infocamere



Comune di LA VALLE AGORDINA. Unità locali attive per tipologia e relativi addetti. Situazione al 31/12/2021

SETTORI	SEDI d'impresa	UNITA' LOCALI DIPENDENTI				UL totali	ADDETTI alle UL totali	% ADDETTI SETTORE SU TOT. ADDETTI
		UL con sede in provincia	1a. UL con sede fuori provincia	Altre UL con sede fuori provincia	TOTALE			
Agricoltura, silvicoltura e pesca	13	1	-	-	1	14	11	7,6
Attività manifatturiere	6	1	-	-	1	7	7	4,9
10-11 Alimentari e bevande	-	-	-	-	-	-	-	-
13 al 15 Sistema moda	1	-	-	-	-	1	1	0,7
16 e 31 Legno arredo	3	-	-	-	-	3	4	2,8
24 al 30 metalmeccanica	-	-	-	-	-	-	-	-
Altro manifatturiero	2	1	-	-	1	3	2	1,4
Altra Industria	2	-	-	-	-	2	4	2,8
Costruzioni	15	1	-	-	1	16	32	22,2
Commercio	8	4	-	-	4	12	45	31,3
Commercio e riparazione auto e moto	-	-	-	-	-	-	-	-
Commercio all'ingrosso	4	-	-	-	-	4	5	3,5
Commercio al dettaglio	4	4	-	-	4	8	40	27,8
Alloggio e ristorazione	5	1	2	-	3	8	29	20,1
55 Alloggio	-	1	1	-	2	2	3	2,1
56 Attività dei servizi di ristorazione	5	-	1	-	1	6	26	18,1
Servizi alle imprese	2	-	-	1	1	3	7	4,9
H Trasporto e magazzinaggio	-	-	-	1	1	1	1	0,7
J Servizi di informazione e comunicazione	-	-	-	-	-	-	-	-
K Attività finanziarie e assicurative	-	-	-	-	-	-	-	-
L Attività immobiliari	-	-	-	-	-	-	-	-
M Attività professionali, scientifiche e tecniche	-	-	-	-	-	-	-	-
N Noleggio, agenzie di viaggio, servizi di supporto alle imprese	2	-	-	-	-	2	6	4,2
Servizi alle persone	-	1	-	-	1	1	9	6,3
O Amministrazione pubblica e difesa; assicurazione sociale obbligatoria	-	-	-	-	-	-	-	-
P Istruzione	-	1	-	-	1	1	9	6,3
Q Sanità e assistenza sociale	-	-	-	-	-	-	-	-
R Attività artistiche, sportive, di intrattenimento e divertimento	-	-	-	-	-	-	-	-
S Altre attività di servizi	-	-	-	-	-	-	-	-
T Attività di famiglie e convivenze come datori di lavoro per personale domestico; pr	-	-	-	-	-	-	-	-
Non classificate	-	-	-	-	-	-	-	-
TOTALE	51	9	2	1	12	63	144	100,0

Fonte: elab. Ufficio Studi e Statistica CCIAA Treviso - Belluno su dati Infocamere

Comune di LA VALLE AGORDINA. Unità locali attive per tipologia. Situazione al 31/12/2021 e confronto trimestrale ed annuale

SETTORI	SEDI					UNITA' LOCALI DIPENDENTI					UNITA' LOCALI TOTALI				
	dic-21	Var. ass.				dic-21	Var. ass.				dic-21	Var. ass.			
		dic 21/ sett 21	dic 20/ sett 20	dic 21/ dic 20	dic 20/ dic 19		dic 21/ sett 21	dic 20/ sett 20	dic 21/ dic 20	dic 20/ dic 19		dic 21/ sett 21	dic 20/ sett 20	dic 21/ dic 20	dic 20/ dic 19
Agricoltura, silvicoltura e pesca	13	-	-	1	-	1	-	-	-	1	14	-	-	1	1
Attività manifatturiere	6	-1	-	-2	-	1	-	-	-	-	7	-1	-	-2	-
10-11 Alimentari e bevande	-	-	-	-	-	-	-	-	-	-	-	-	-	-	-
13 al 15 Sistema moda	1	-	-	-	-	-	-	-	-	-	1	-	-	-	-
16 e 31 Legno arredo	3	-	-	-	-	-	-	-	-	-	3	-	-	-	-
24 al 30 metalmeccanica	-	-	-	-1	-	-	-	-	-	-	-	-	-	-1	-
Altro manifatturiero	2	-1	-	-1	-	1	-	-	-	-	3	-1	-	-1	-
Altra Industria	2	1	-	1	-	-	-	-	-	-	2	1	-	1	-
Costruzioni	15	-	-	-	-	1	-	-	1	-	16	-	-	1	-
Commercio	8	-	-	-1	-	4	-	-	-	-	12	-	-	-1	-
Commercio e riparazione auto e moto	-	-	-	-	-	-	-	-	-	-	-	-	-	-	-
Commercio all'ingrosso	4	-	-	-	-	-	-	-	-	-	4	-	-	-	-
Commercio al dettaglio	4	-	-	-1	-	4	-	-	-	-	8	-	-	-1	-
Alloggio e ristorazione	5	-1	-	-1	-1	3	-	-	-	1	8	-1	-	-1	-
55 Alloggio	-	-	-	-	-1	2	-	-	-	1	2	-	-	-	-
56 Attività dei servizi di ristorazione	5	-1	-	-1	-	1	-	-	-	-	6	-1	-	-1	-
Servizi alle imprese	2	-	-	-1	-	1	-	-	-	-1	3	-	-	-1	-1
H Trasporto e magazzinaggio	-	-	-	-	-	1	-	-	-	-	1	-	-	-	-
J Servizi di informazione e comunicazione	-	-	-	-	-	-	-	-	-	-1	-	-	-	-	-1
K Attività finanziarie e assicurative	-	-	-	-	-	-	-	-	-	-	-	-	-	-	-
L Attività immobiliari	-	-	-	-1	-	-	-	-	-	-	-	-	-	-1	-
M Attività professionali, scientifiche e tecniche	-	-	-	-	-	-	-	-	-	-	-	-	-	-	-
N Noleggio, ag. viaggio, serv. supporto imprese	2	-	-	-	-	-	-	-	-	-	2	-	-	-	-
Servizi alle persone	-	-	-	-	-	1	-	-	-	-	1	-	-	-	-
O Amm. pubblica e difesa; assic. sociale obbligatoria	-	-	-	-	-	-	-	-	-	-	-	-	-	-	-
P Istruzione	-	-	-	-	-	1	-	-	-	-	1	-	-	-	-
Q Sanità e assistenza sociale	-	-	-	-	-	-	-	-	-	-	-	-	-	-	-
R Att. artistiche, sportive, intrattenim./divert.	-	-	-	-	-	-	-	-	-	-	-	-	-	-	-
S Altre attività di servizi	-	-	-	-	-	-	-	-	-	-	-	-	-	-	-
T Att. famiglie e convivenze come datori di lavoro	-	-	-	-	-	-	-	-	-	-	-	-	-	-	-
Non classificate	-	-	-	-	-	-	-	-	-	-1	-	-	-	-	-1
TOTALE	51	-1	-	-3	-1	12	-	-	1	-	63	-1	-	-2	-1

Fonte: elab. Ufficio Studi e Statistica CCIAA Treviso - Belluno su dati Infocamere



Comune di LA VALLE AGORDINA. Unità locali attive per tipologia. Situazione al 31/12/2021 e confronto decennale

SETTORI	SEDI			UNITA' LOCALI DIPENDENTI			UNITA' LOCALI TOTALI		
	dic-11	dic-21	Var. ass.	dic-11	dic-21	Var. ass.	dic-11	dic-21	Var. ass.
Agricoltura, silvicoltura e pesca	10	13	3	-	1	1	10	14	4
Attività manifatturiere	8	6	-2	2	1	-1	10	7	-3
10-11 Alimentari e bevande	-	-	-	-	-	-	-	-	-
13 al 15 Sistema moda	-	1	1	-	-	-	-	1	1
16 e 31 Legno arredo	3	3	-	-	-	-	3	3	-
24 al 30 metalmeccanica	2	-	-2	-	-	-	2	-	-2
Altro manifatturiero	3	2	-1	2	1	-1	5	3	-2
Altra Industria	1	2	1	-	-	-	1	2	1
Costruzioni	9	15	6	-	1	1	9	16	7
Commercio	6	8	2	4	4	-	10	12	2
Commercio e riparazione auto e moto	-	-	-	1	-	-1	1	-	-1
Commercio all'ingrosso	1	4	3	-	-	-	1	4	3
Commercio al dettaglio	5	4	-1	3	4	1	8	8	-
Alloggio e ristorazione	6	5	-1	1	3	2	7	8	1
55 Alloggio	2	-	-2	-	2	2	2	2	-
56 Attività dei servizi di ristorazione	4	5	1	1	1	-	5	6	1
Servizi alle imprese	6	2	-4	2	1	-1	8	3	-5
H Trasporto e magazzinaggio	1	-	-1	1	1	-	2	1	-1
J Servizi di informazione e comunicazione	-	-	-	1	-	-1	1	-	-1
K Attività finanziarie e assicurative	1	-	-1	-	-	-	1	-	-1
L Attività immobiliari	2	-	-2	-	-	-	2	-	-2
M Attività professionali, scientifiche e tecniche	-	-	-	-	-	-	-	-	-
N Noleggio, ag. viaggio, serv. supporto imprese	2	2	-	-	-	-	2	2	-
Servizi alle persone	-	-	-	1	1	-	1	1	-
O Amm. pubblica e difesa; assic. sociale obbligatoria	-	-	-	-	-	-	-	-	-
P Istruzione	-	-	-	1	1	-	1	1	-
Q Sanità e assistenza sociale	-	-	-	-	-	-	-	-	-
R Att. artistiche, sportive, intrattenim./divert.	-	-	-	-	-	-	-	-	-
S Altre attività di servizi	-	-	-	-	-	-	-	-	-
T Att. famiglie e convivenze come datori di lavoro	-	-	-	-	-	-	-	-	-
Non classificate	-	-	-	-	-	-	-	-	-
TOTALE	46	51	5	10	12	2	56	63	7

Fonte: elab. Ufficio Studi e Statistica CCIAA Treviso - Belluno su dati Infocamere



Comune di LA VALLE AGORDINA. Imprese artigiane e non artigiane attive e relativi addetti d'impresa per settori economici. Situazione al 31/12/2021

SETTORI	ARTIGIANE		NON ARTIGIANE		TOTALE		% artigiane su totale	
	Sedi	Addetti d'impresa	Sedi	Addetti d'impresa	Sedi	Addetti d'impresa	Sedi	Addetti d'impresa
Agricoltura, silvicoltura e pesca	1	1	12	11	13	12	7,7	8,3
Attività manifatturiere	3	4	2	1	6	7	50,0	57,1
10-11 Alimentari e bevande	-	-	-	-	-	-	-	-
13 al 15 Sistema moda	-	-	1	1	1	1	-	-
16 e 31 Legno arredo	2	2	-	-	3	4	66,7	50,0
24 al 30 metalmeccanica	-	-	-	-	-	-	-	-
Altro manifatturiero	1	2	1	-	2	2	50,0	100,0
Altra Industria	1	9	1	-	2	9	50,0	100,0
Costruzioni	14	32	1	-	15	32	93,3	100,0
Commercio	-	-	8	28	8	28	-	-
Commercio e riparazione auto e moto	-	-	-	-	-	-	-	-
Commercio all'ingrosso	-	-	4	6	4	6	-	-
Commercio al dettaglio	-	-	4	22	4	22	-	-
Alloggio e ristorazione	2	6	3	22	5	28	40,0	21,4
55 Alloggio	-	-	-	-	-	-	-	-
56 Attività dei servizi di ristorazione	2	6	3	22	5	28	40,0	21,4
Servizi alle imprese	2	6	-	-	2	6	100,0	100,0
H Trasporto e magazzinaggio	-	-	-	-	-	-	-	-
J Servizi di informazione e comunicazione	-	-	-	-	-	-	-	-
K Attività finanziarie e assicurative	-	-	-	-	-	-	-	-
L Attività immobiliari	-	-	-	-	-	-	-	-
M Attività professionali, scientifiche e tecniche	-	-	-	-	-	-	-	-
N Noleggio, ag. viaggio, serv. supporto imprese	2	6	-	-	2	6	100,0	100,0
Servizi alle persone	-	-	-	-	-	-	-	-
O Amm. pubblica e difesa; assic. sociale obbligatoria	-	-	-	-	-	-	-	-
P Istruzione	-	-	-	-	-	-	-	-
Q Sanità e assistenza sociale	-	-	-	-	-	-	-	-
R Att. artistiche, sportive, intrattenim./divert.	-	-	-	-	-	-	-	-
S Altre attività di servizi	-	-	-	-	-	-	-	-
T Att. famiglie e convivenze come datori di lavoro	-	-	-	-	-	-	-	-
Non classificate	-	-	-	-	-	-	-	-
TOTALE	23	58	27	62	51	122	45,1	47,5

Fonte: elab. Ufficio Studi e Statistica CCIAA Treviso - Belluno su dati Infocamere



Comune di LA VALLE AGORDINA. Imprese femminili, giovanili e straniere attive e relativi addetti d'impresa per settori economici. Situazione al 31/12/2021

SETTORI	FEMMINILE				GIOVANILE				STRANIERA			
	Sedi	Addetti d'impresa	% sul totale		Sedi	Addetti d'impresa	% sul totale		Sedi	Addetti d'impresa	% sul totale	
			Sedi	Addetti d'impresa			Sedi	Addetti d'impresa			Sedi	Addetti d'impresa
Agricoltura, silvicoltura e pesca	2	-	15,4	-	2	-	15,4	-	-	-	-	-
Attività manifatturiere	1	1	16,7	14,3	1	1	16,7	14,3	1	1	16,7	14,3
10-11 Alimentari e bevande	-	-	-	-	-	-	-	-	-	-	-	-
13 al 15 Sistema moda	1	1	100,0	100,0	1	1	100,0	100,0	-	-	-	-
16 e 31 Legno arredo	-	-	-	-	-	-	-	-	1	1	33,3	25,0
24 al 30 metalmeccanica	-	-	-	-	-	-	-	-	-	-	-	-
Altro manifatturiero	-	-	-	-	-	-	-	-	-	-	-	-
Altra Industria	-	-	-	-	-	-	-	-	-	-	-	-
Costruzioni	-	-	-	-	3	10	20,0	31,3	1	1	6,7	3,1
Commercio	3	11	37,5	39,3	-	-	-	-	-	-	-	-
Commercio e riparazione auto e moto	-	-	-	-	-	-	-	-	-	-	-	-
Commercio all'ingrosso	1	2	25,0	33,3	-	-	-	-	-	-	-	-
Commercio al dettaglio	2	9	50,0	40,9	-	-	-	-	-	-	-	-
Alloggio e ristorazione	2	5	40,0	17,9	-	-	-	-	-	-	-	-
55 Alloggio	-	-	-	-	-	-	-	-	-	-	-	-
56 Attività dei servizi di ristorazione	2	5	40,0	17,9	-	-	-	-	-	-	-	-
Servizi alle imprese	-	-	-	-	-	-	-	-	-	-	-	-
H Trasporto e magazzinaggio	-	-	-	-	-	-	-	-	-	-	-	-
J Servizi di informazione e comunicazione	-	-	-	-	-	-	-	-	-	-	-	-
K Attività finanziarie e assicurative	-	-	-	-	-	-	-	-	-	-	-	-
L Attività immobiliari	-	-	-	-	-	-	-	-	-	-	-	-
M Attività professionali, scientifiche e tecniche	-	-	-	-	-	-	-	-	-	-	-	-
N Noleggio, ag. viaggio, serv. supporto imprese	-	-	-	-	-	-	-	-	-	-	-	-
Servizi alle persone	-	-	-	-	-	-	-	-	-	-	-	-
O Amm. pubblica e difesa; assic. sociale obbligatoria	-	-	-	-	-	-	-	-	-	-	-	-
P Istruzione	-	-	-	-	-	-	-	-	-	-	-	-
Q Sanità e assistenza sociale	-	-	-	-	-	-	-	-	-	-	-	-
R Att. artistiche, sportive, intrattenim./divert.	-	-	-	-	-	-	-	-	-	-	-	-
S Altre attività di servizi	-	-	-	-	-	-	-	-	-	-	-	-
T Att. famiglie e convivenze come datori di lavoro	-	-	-	-	-	-	-	-	-	-	-	-
Non classificate	-	-	-	-	-	-	-	-	-	-	-	-
TOTALE	8	17	15,7	13,9	6	11	11,8	9,0	2	2	3,9	1,6

Fonte: elab. Ufficio Studi e Statistica CCIAA Treviso - Belluno su dati Infocamere

Comune di LAMON in sintesi. Situazione al 31/12/2021

Le imprese del territorio

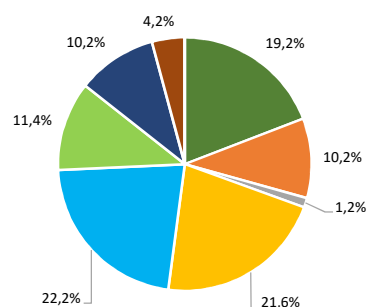
	Numero	Rispetto allo scorso anno	Rispetto a 10 anni fa	Comune/ Provincia	N° addetti alle Unità locali totali	Numero	Comune/ Provincia
Unità locali attive	167	-2 ↓	7 ↑	0,9%	333	0,5%	

Le caratteristiche delle imprese

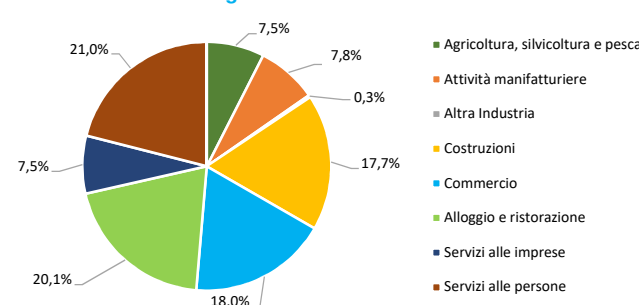
Sedi d'impresa attive			N° addetti d'impresa			
	Numero	Rispetto allo scorso anno	Rispetto a 10 anni fa		Numero	% sul totale addetti
Sedi d'impresa attive	141	-6 ↓	-3 ↓	N° addetti d'impresa	318	
di cui:	Numero	% sul totale imprese		di cui:	Numero	% sul totale addetti
<i>Artigiane</i>	60	42,6		<i>Artigiane</i>	118	37,1
<i>Femminili</i>	24	17,0		<i>Femminili</i>	44	13,8
<i>Giovanili</i>	18	12,8		<i>Giovanili</i>	35	11,0
<i>Straniere</i>	21	14,9		<i>Straniere</i>	25	7,9
Unità locali dipendenti	26	4 ↑	10 ↑			

Le specializzazioni del territorio

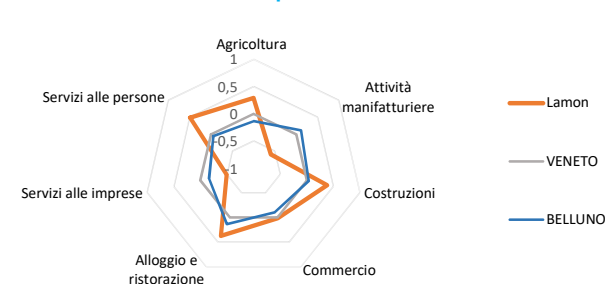
Peso % dei settori nelle unità locali totali



Peso % dei settori negli addetti alle unità locali totali



Indice di specializzazione





Comune di LAMON. Unità locali attive per tipologia e relativi addetti. Situazione al 31/12/2021

SETTORI	SEDI d'impresa	UNITA' LOCALI DIPENDENTI				UL totali	ADDETTI alle UL totali	% ADDETTI SETTORE SU TOT. ADDETTI
		UL con sede in provincia	1a. UL con sede fuori provincia	Altre UL con sede fuori provincia	TOTALE			
Agricoltura, silvicoltura e pesca	30	1	1	-	2	32	25	7,5
Attività manifatturiere	14	3	-	-	3	17	26	7,8
10-11 Alimentari e bevande	2	2	-	-	2	4	9	2,7
13 al 15 Sistema moda	-	-	-	-	-	-	-	-
16 e 31 Legno arredo	5	-	-	-	-	5	8	2,4
24 al 30 metalmeccanica	5	-	-	-	-	5	7	2,1
Altro manifatturiero	2	1	-	-	1	3	2	0,6
Altra Industria	1	1	-	-	1	2	1	0,3
Costruzioni	34	2	-	-	2	36	59	17,7
Commercio	29	7	1	-	8	37	60	18,0
Commercio e riparazione auto e moto	3	1	1	-	2	5	9	2,7
Commercio all'ingrosso	-	1	-	-	1	1	-	-
Commercio al dettaglio	26	5	-	-	5	31	51	15,3
Alloggio e ristorazione	17	1	1	-	2	19	67	20,1
55 Alloggio	1	-	-	-	-	1	-	-
56 Attività dei servizi di ristorazione	16	1	1	-	2	18	67	20,1
Servizi alle imprese	11	2	-	4	6	17	25	7,5
H Trasporto e magazzinaggio	3	-	-	2	2	5	8	2,4
J Servizi di informazione e comunicazione	1	2	-	-	2	3	6	1,8
K Attività finanziarie e assicurative	2	-	-	2	2	4	9	2,7
L Attività immobiliari	1	-	-	-	-	1	-	-
M Attività professionali, scientifiche e tecniche	2	-	-	-	-	2	-	-
N Noleggio, agenzie di viaggio, servizi di supporto alle imprese	2	-	-	-	-	2	2	0,6
Servizi alle persone	5	2	-	-	2	7	70	21,0
O Amministrazione pubblica e difesa; assicurazione sociale obbligatoria	-	-	-	-	-	-	-	-
P Istruzione	-	-	-	-	-	-	-	-
Q Sanità e assistenza sociale	1	1	-	-	1	2	59	17,7
R Attività artistiche, sportive, di intrattenimento e divertimento	-	-	-	-	-	-	-	-
S Altre attività di servizi	4	1	-	-	1	5	11	3,3
T Attività di famiglie e convivenze come datori di lavoro per personale domestico; pr	-	-	-	-	-	-	-	-
Non classificate	-	-	-	-	-	-	-	-
TOTALE	141	19	3	4	26	167	333	100,0

Fonte: elab. Ufficio Studi e Statistica CCIAA Treviso - Belluno su dati Infocamere

Comune di LAMON. Unità locali attive per tipologia. Situazione al 31/12/2021 e confronto trimestrale ed annuale

SETTORI	SEDI					UNITA' LOCALI DIPENDENTI					UNITA' LOCALI TOTALI				
	dic-21	Var. ass.				dic-21	Var. ass.				dic-21	Var. ass.			
		dic 21/ sett 21	dic 20/ sett 20	dic 21/ dic 20	dic 20/ dic 19		dic 21/ sett 21	dic 20/ sett 20	dic 21/ dic 20	dic 20/ dic 19		dic 21/ sett 21	dic 20/ sett 20	dic 21/ dic 20	dic 20/ dic 19
Agricoltura, silvicoltura e pesca	30	-	-1	-4	-3	2	-	-	-	-	32	-	-1	-4	-3
Attività manifatturiere	14	-	-	-	-	3	-	-	2	1	17	-	-	2	1
10-11 Alimentari e bevande	2	-	-	-	-	2	-	-	1	1	4	-	-	1	1
13 al 15 Sistema moda	-	-	-	-	-	-	-	-	-	-	-	-	-	-	-
16 e 31 Legno arredo	5	-	-	-	-	-	-	-	-	-	5	-	-	-	-
24 al 30 metalmeccanica	5	-	-	-	-	-	-	-	-	-	5	-	-	-	-
Altro manifatturiero	2	-	-	-	-	1	-	-	1	-	3	-	-	1	-
Altra Industria	1	-	-	-	-	1	-	-	-	-	2	-	-	-	-
Costruzioni	34	-	-	1	-1	2	-	-	-	-	36	-	-	1	-1
Commercio	29	-	-	-2	-	8	-	-	-	2	37	-	-	-2	2
Commercio e riparazione auto e moto	3	-	-	-	-	2	-	-	-	2	5	-	-	-	2
Commercio all'ingrosso	-	-	-	-	-	1	-	-	-	-	1	-	-	-	-
Commercio al dettaglio	26	-	-	-2	-	5	-	-	-	-	31	-	-	-2	-
Alloggio e ristorazione	17	-1	-1	-	-	2	-	-	1	-	19	-1	-1	1	-
55 Alloggio	1	-	-	-1	-	-	-	-	-	-	1	-	-	-1	-
56 Attività dei servizi di ristorazione	16	-1	-1	1	-	2	-	-	1	-	18	-1	-1	2	-
Servizi alle imprese	11	-	1	-1	1	6	-	-	-	-	17	-	1	-1	1
H Trasporto e magazzinaggio	3	-	-	-	-	2	-	-	-	-	5	-	-	-	-
J Servizi di informazione e comunicazione	1	-	-	-	-	2	-	-	-	-	3	-	-	-	-
K Attività finanziarie e assicurative	2	-	-	-1	-	2	-	-	-	-	4	-	-	-1	-
L Attività immobiliari	1	-	-	-	-	-	-	-	-	-	1	-	-	-	-
M Attività professionali, scientifiche e tecniche	2	-	1	-	1	-	-	-	-	-	2	-	1	-	1
N Noleggio, ag. viaggio, serv. supporto imprese	2	-	-	-	-	-	-	-	-	-	2	-	-	-	-
Servizi alle persone	5	-	1	-	1	2	1	-	1	-	7	1	1	1	1
O Amm. pubblica e difesa; assic. sociale obbligatoria	-	-	-	-	-	-	-	-	-	-	-	-	-	-	-
P Istruzione	-	-	-	-	-	-	-	-	-	-	-	-	-	-	-
Q Sanità e assistenza sociale	1	-	1	-	1	1	1	-	1	-	2	1	1	1	1
R Att. artistiche, sportive, intrattenim./divert.	-	-	-	-	-	-	-	-	-	-	-	-	-	-	-
S Altre attività di servizi	4	-	-	-	-	1	-	-	-	-	5	-	-	-	-
T Att. famiglie e convivenze come datori di lavoro	-	-	-	-	-	-	-	-	-	-	-	-	-	-	-
Non classificate	-	-	-	-	-	-	-	-	-	-	-	-	-	-	-
TOTALE	141	-1	-	-6	-2	26	1	-	4	3	167	-	-	-2	1

Fonte: elab. Ufficio Studi e Statistica CCIAA Treviso - Belluno su dati Infocamere



Comune di LAMON. Unità locali attive per tipologia. Situazione al 31/12/2021 e confronto decennale

SETTORI	SEDI			UNITA' LOCALI DIPENDENTI			UNITA' LOCALI TOTALI		
	dic-11	dic-21	Var. ass.	dic-11	dic-21	Var. ass.	dic-11	dic-21	Var. ass.
Agricoltura, silvicoltura e pesca	23	30	7	1	2	1	24	32	8
Attività manifatturiere	15	14	-1	2	3	1	17	17	-
10-11 Alimentari e bevande	1	2	1	1	2	1	2	4	2
13 al 15 Sistema moda	-	-	-	1	-	-1	1	-	-1
16 e 31 Legno arredo	8	5	-3	-	-	-	8	5	-3
24 al 30 metalmeccanica	4	5	1	-	-	-	4	5	1
Altro manifatturiero	2	2	-	-	1	1	2	3	1
Altra Industria	-	1	1	1	1	-	1	2	1
Costruzioni	34	34	-	1	2	1	35	36	1
Commercio	37	29	-8	6	8	2	43	37	-6
Commercio e riparazione auto e moto	2	3	1	-	2	2	2	5	3
Commercio all'ingrosso	3	-	-3	1	1	-	4	1	-3
Commercio al dettaglio	32	26	-6	5	5	-	37	31	-6
Alloggio e ristorazione	20	17	-3	1	2	1	21	19	-2
55 Alloggio	2	1	-1	-	-	-	2	1	-1
56 Attività dei servizi di ristorazione	18	16	-2	1	2	1	19	18	-1
Servizi alle imprese	11	11	-	4	6	2	15	17	2
H Trasporto e magazzinaggio	4	3	-1	2	2	-	6	5	-1
J Servizi di informazione e comunicazione	3	1	-2	-	2	2	3	3	-
K Attività finanziarie e assicurative	2	2	-	2	2	-	4	4	-
L Attività immobiliari	1	1	-	-	-	-	1	1	-
M Attività professionali, scientifiche e tecniche	1	2	1	-	-	-	1	2	1
N Noleggio, ag. viaggio, serv. supporto imprese	-	2	2	-	-	-	-	2	2
Servizi alle persone	4	5	1	-	2	2	4	7	3
O Amm. pubblica e difesa; assic. sociale obbligatoria	-	-	-	-	-	-	-	-	-
P Istruzione	-	-	-	-	-	-	-	-	-
Q Sanità e assistenza sociale	-	1	1	-	1	1	-	2	2
R Att. artistiche, sportive, intrattenim./divert.	-	-	-	-	-	-	-	-	-
S Altre attività di servizi	4	4	-	-	1	1	4	5	1
T Att. famiglie e convivenze come datori di lavoro	-	-	-	-	-	-	-	-	-
Non classificate	-	-	-	-	-	-	-	-	-
TOTALE	144	141	-3	16	26	10	160	167	7

Fonte: elab. Ufficio Studi e Statistica CCIAA Treviso - Belluno su dati Infocamere



Comune di LAMON. Imprese artigiane e non artigiane attive e relativi addetti d'impresa per settori economici. Situazione al 31/12/2021

SETTORI	ARTIGIANE		NON ARTIGIANE		TOTALE		% artigiane su totale	
	Sedi	Addetti d'impresa	Sedi	Addetti d'impresa	Sedi	Addetti d'impresa	Sedi	Addetti d'impresa
Agricoltura, silvicoltura e pesca	4	10	26	15	30	25	13,3	40,0
Attività manifatturiere	13	25	1	1	14	26	92,9	96,2
10-11 Alimentari e bevande	2	9	-	-	2	9	100,0	100,0
13 al 15 Sistema moda	-	-	-	-	-	-	-	-
16 e 31 Legno arredo	5	8	-	-	5	8	100,0	100,0
24 al 30 metalmeccanica	4	6	1	1	5	7	80,0	85,7
Altro manifatturiero	2	2	-	-	2	2	100,0	100,0
Altra Industria	-	-	1	1	1	1	-	-
Costruzioni	32	57	2	2	34	59	94,1	96,6
Commercio	3	9	26	51	29	60	10,3	15,0
Commercio e riparazione auto e moto	3	9	-	-	3	9	100,0	100,0
Commercio all'ingrosso	-	-	-	-	-	-	-	-
Commercio al dettaglio	-	-	26	51	26	51	-	-
Alloggio e ristorazione	1	4	16	62	17	66	5,9	6,1
55 Alloggio	-	-	1	-	1	-	-	-
56 Attività dei servizi di ristorazione	1	4	15	62	16	66	6,3	6,1
Servizi alle imprese	4	6	7	5	11	11	36,4	54,5
H Trasporto e magazzinaggio	2	3	1	1	3	4	66,7	75,0
J Servizi di informazione e comunicazione	1	2	-	-	1	2	100,0	100,0
K Attività finanziarie e assicurative	-	-	2	2	2	2	-	-
L Attività immobiliari	-	-	1	1	1	1	-	-
M Attività professionali, scientifiche e tecniche	-	-	2	-	2	-	-	-
N Noleggio, ag. viaggio, serv. supporto imprese	1	1	1	1	2	2	50,0	50,0
Servizi alle persone	3	7	2	63	5	70	60,0	10,0
O Amm. pubblica e difesa; assic. sociale obbligatoria	-	-	-	-	-	-	-	-
P Istruzione	-	-	-	-	-	-	-	-
Q Sanità e assistenza sociale	-	-	1	59	1	59	-	-
R Att. artistiche, sportive, intrattenim./divert.	-	-	-	-	-	-	-	-
S Altre attività di servizi	3	7	1	4	4	11	75,0	63,6
T Att. famiglie e convivenze come datori di lavoro	-	-	-	-	-	-	-	-
Non classificate	-	-	-	-	-	-	-	-
TOTALE	60	118	81	200	141	318	42,6	37,1

Fonte: elab. Ufficio Studi e Statistica CCIAA Treviso - Belluno su dati Infocamere



Comune di LAMON. Imprese femminili, giovanili e straniere attive e relativi addetti d'impresa per settori economici. Situazione al 31/12/2021

SETTORI	FEMMINILE				GIOVANILE				STRANIERA			
	Sedi	Addetti d'impresa	% sul totale		Sedi	Addetti d'impresa	% sul totale		Sedi	Addetti d'impresa	% sul totale	
			Sedi	Addetti d'impresa			Sedi	Addetti d'impresa			Sedi	Addetti d'impresa
Agricoltura, silvicoltura e pesca	5	2	16,7	8,0	8	12	26,7	48,0	4	1	13,3	4,0
Attività manifatturiere	1	3	7,1	11,5	-	-	-	-	3	3	21,4	11,5
10-11 Alimentari e bevande	-	-	-	-	-	-	-	-	-	-	-	-
13 al 15 Sistema moda	-	-	-	-	-	-	-	-	-	-	-	-
16 e 31 Legno arredo	-	-	-	-	-	-	-	-	1	1	20,0	12,5
24 al 30 metalmeccanica	1	3	20,0	42,9	-	-	-	-	2	2	40,0	28,6
Altro manifatturiero	-	-	-	-	-	-	-	-	-	-	-	-
Altra Industria	-	-	-	-	-	-	-	-	-	-	-	-
Costruzioni	-	-	-	-	4	6	11,8	10,2	6	7	17,6	11,9
Commercio	9	11	31,0	18,3	-	-	-	-	3	3	10,3	5,0
Commercio e riparazione auto e moto	-	-	-	-	-	-	-	-	-	-	-	-
Commercio all'ingrosso	-	-	-	-	-	-	-	-	-	-	-	-
Commercio al dettaglio	9	11	34,6	21,6	-	-	-	-	3	3	11,5	5,9
Alloggio e ristorazione	5	19	29,4	28,8	5	16	29,4	24,2	2	8	11,8	12,1
55 Alloggio	-	-	-	-	-	-	-	-	-	-	-	-
56 Attività dei servizi di ristorazione	5	19	31,3	28,8	5	16	31,3	24,2	2	8	12,5	12,1
Servizi alle imprese	1	2	9,1	18,2	-	-	-	-	2	2	18,2	18,2
H Trasporto e magazzinaggio	1	2	33,3	50,0	-	-	-	-	1	1	33,3	25,0
J Servizi di informazione e comunicazione	-	-	-	-	-	-	-	-	-	-	-	-
K Attività finanziarie e assicurative	-	-	-	-	-	-	-	-	1	1	50,0	50,0
L Attività immobiliari	-	-	-	-	-	-	-	-	-	-	-	-
M Attività professionali, scientifiche e tecniche	-	-	-	-	-	-	-	-	-	-	-	-
N Noleggio, ag. viaggio, serv. supporto imprese	-	-	-	-	-	-	-	-	-	-	-	-
Servizi alle persone	3	7	60,0	10,0	1	1	20,0	1,4	1	1	20,0	1,4
O Amm. pubblica e difesa; assic. sociale obbligatoria	-	-	-	-	-	-	-	-	-	-	-	-
P Istruzione	-	-	-	-	-	-	-	-	-	-	-	-
Q Sanità e assistenza sociale	-	-	-	-	-	-	-	-	-	-	-	-
R Att. artistiche, sportive, intrattenim./divert.	-	-	-	-	-	-	-	-	-	-	-	-
S Altre attività di servizi	3	7	75,0	63,6	1	1	25,0	9,1	1	1	25,0	9,1
T Att. famiglie e convivenze come datori di lavoro	-	-	-	-	-	-	-	-	-	-	-	-
Non classificate	-	-	-	-	-	-	-	-	-	-	-	-
TOTALE	24	44	17,0	13,8	18	35	12,8	11,0	21	25	14,9	7,9

Fonte: elab. Ufficio Studi e Statistica CCIAA Treviso - Belluno su dati Infocamere

Comune di LIMANA in sintesi. Situazione al 31/12/2021

Le imprese del territorio

	Numero	Rispetto allo scorso anno	Rispetto a 10 anni fa	Comune/ Provincia	N° addetti alle Unità locali totali	Numero	Comune/ Provincia
Unità locali attive	365	16 ↑	-5 ↓	2,0%	2.599	3,7%	

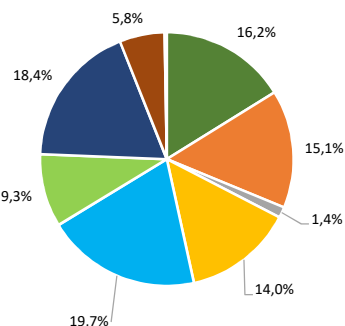
Le caratteristiche delle imprese

	Numero	Rispetto allo scorso anno	Rispetto a 10 anni fa	N° addetti d'impresa	Numero	% sul totale addetti
Sedi d'impresa attive	297	11 ↑	-20 ↓	1.556		
di cui:	Numero	% sul totale imprese		di cui:	Numero	% sul totale addetti
<i>Artigiane</i>	94	31,6		<i>Artigiane</i>	306	19,7
<i>Femminili</i>	67	22,6		<i>Femminili</i>	231	14,8
<i>Giovanili</i>	13	4,4		<i>Giovanili</i>	17	1,1
<i>Straniere</i>	30	10,1		<i>Straniere</i>	60	3,9

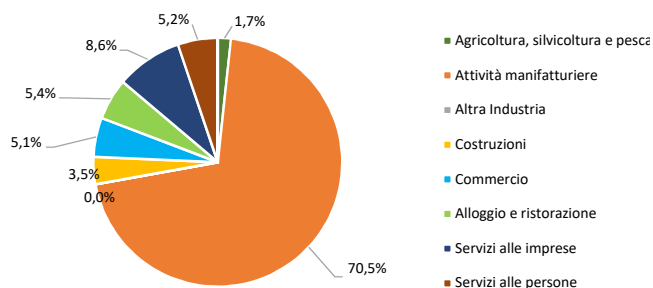
Unità locali dipendenti	68	5 ↑	15 ↑
--------------------------------	----	-----	------

Le specializzazioni del territorio

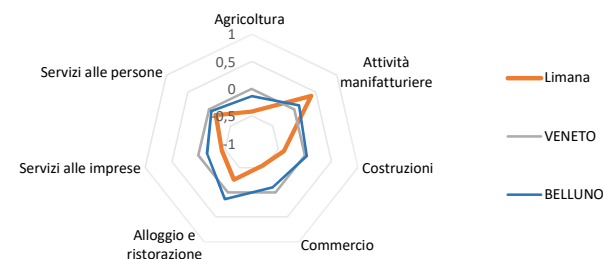
Peso % dei settori nelle unità locali totali



Peso % dei settori negli addetti alle unità locali totali



Indice di specializzazione



Fonte: elab. Ufficio Studi e Statistica CCAA Treviso - Belluno su dati Infocamere



Comune di LIMANA. Unità locali attive per tipologia e relativi addetti. Situazione al 31/12/2021

SETTORI	SEDI d'impresa	UNITA' LOCALI DIPENDENTI				UL totali	ADDETTI alle UL totali	% ADDETTI SETTORE SU TOT. ADDETTI
		UL con sede in provincia	1a. UL con sede fuori provincia	Altre UL con sede fuori provincia	TOTALE			
Agricoltura, silvicoltura e pesca	55	2	2	-	4	59	44	1,7
Attività manifatturiere	40	11	2	2	15	55	1.832	70,5
10-11 Alimentari e bevande	5	1	-	-	1	6	21	0,8
13 al 15 Sistema moda	5	-	-	-	-	5	10	0,4
16 e 31 Legno arredo	4	-	1	-	1	5	9	0,3
24 al 30 metalmeccanica	10	1	1	2	4	14	1.403	54,0
Altro manifatturiero	16	9	-	-	9	25	389	15,0
Altra Industria	-	5	-	-	5	5	-	-
Costruzioni	48	2	1	-	3	51	91	3,5
Commercio	54	12	5	1	18	72	133	5,1
Commercio e riparazione auto e moto	6	3	-	-	3	9	36	1,4
Commercio all'ingrosso	22	1	4	-	5	27	29	1,1
Commercio al dettaglio	26	8	1	1	10	36	68	2,6
Alloggio e ristorazione	28	4	2	-	6	34	140	5,4
55 Alloggio	4	1	-	-	1	5	9	0,3
56 Attività dei servizi di ristorazione	24	3	2	-	5	29	131	5,0
Servizi alle imprese	57	7	-	3	10	67	224	8,6
H Trasporto e magazzinaggio	7	2	-	1	3	10	20	0,8
J Servizi di informazione e comunicazione	2	-	-	-	-	2	1	0,0
K Attività finanziarie e assicurative	8	1	-	2	3	11	17	0,7
L Attività immobiliari	14	1	-	-	1	15	14	0,5
M Attività professionali, scientifiche e tecniche	14	2	-	-	2	16	19	0,7
N Noleggio, agenzie di viaggio, servizi di supporto alle imprese	12	1	-	-	1	13	153	5,9
Servizi alle persone	15	6	-	-	6	21	135	5,2
O Amministrazione pubblica e difesa; assicurazione sociale obbligatoria	-	-	-	-	-	-	-	-
P Istruzione	1	-	-	-	-	1	1	0,0
Q Sanità e assistenza sociale	1	2	-	-	2	3	109	4,2
R Attività artistiche, sportive, di intrattenimento e divertimento	4	1	-	-	1	5	9	0,3
S Altre attività di servizi	9	3	-	-	3	12	16	0,6
T Attività di famiglie e convivenze come datori di lavoro per personale domestico; pr	-	-	-	-	-	-	-	-
Non classificate	-	1	-	-	1	1	-	-
TOTALE	297	50	12	6	68	365	2.599	100,0

Fonte: elab. Ufficio Studi e Statistica CCAA Treviso - Belluno su dati Infocamere

Comune di LIMANA. Unità locali attive per tipologia. Situazione al 31/12/2021 e confronto trimestrale ed annuale

SETTORI	SEDI					UNITA' LOCALI DIPENDENTI					UNITA' LOCALI TOTALI				
	dic-21	Var. ass.				dic-21	Var. ass.				dic-21	Var. ass.			
		dic 21/ sett 21	dic 20/ sett 20	dic 21/ dic 20	dic 20/ dic 19		dic 21/ sett 21	dic 20/ sett 20	dic 21/ dic 20	dic 20/ dic 19		dic 21/ sett 21	dic 20/ sett 20	dic 21/ dic 20	dic 20/ dic 19
Agricoltura, silvicoltura e pesca	55	1	-	1	-4	4	-	-	-	-	59	1	-	1	-4
Attività manifatturiere	40	-	-	1	-1	15	-	-	-	-1	55	-	-	1	-2
10-11 Alimentari e bevande	5	-	-	-	-	1	-	-	-	-	6	-	-	-	-
13 al 15 Sistema moda	5	-	-	1	-	-	-	-	-	-	5	-	-	1	-
16 e 31 Legno arredo	4	-	-	-	-	1	-1	-	-1	-	5	-1	-	-1	-
24 al 30 metalmeccanica	10	-	-	-	-1	4	1	-	1	-	14	1	-	1	-1
Altro manifatturiero	16	-	-	-	-	9	-	-	-	-1	25	-	-	-	-1
Altra Industria	-	-	-	-	-	5	-	-	-	-	5	-	-	-	-
Costruzioni	48	-	-	-	-	3	1	-	1	-	51	1	-	1	-
Commercio	54	-	-2	-1	1	18	-	1	-	3	72	-	-1	-1	4
Commercio e riparazione auto e moto	6	-	-	-1	-	3	-	-	-	-	9	-	-	-1	-
Commercio all'ingrosso	22	-	-1	-	-	5	-	-	-	1	27	-	-1	-	1
Commercio al dettaglio	26	-	-1	-	1	10	-	1	-	2	36	-	-	-	3
Alloggio e ristorazione	28	-	-	2	1	6	-	-	-1	-	34	-	-	1	1
55 Alloggio	4	-	-	1	-	1	-	-	-	-	5	-	-	1	-
56 Attività dei servizi di ristorazione	24	-	-	1	1	5	-	-	-1	-	29	-	-	-	1
Servizi alle imprese	57	1	3	7	3	10	1	-	3	-	67	2	3	10	3
H Trasporto e magazzinaggio	7	-	-	-1	-	3	-	-	-	-	10	-	-	-1	-
J Servizi di informazione e comunicazione	2	-	1	-1	1	-	-	-	-	-	2	-	1	-1	1
K Attività finanziarie e assicurative	8	-	-	1	-	3	-	-	-	-	11	-	-	1	-
L Attività immobiliari	14	-	1	3	1	1	-	-	-	-	15	-	1	3	1
M Attività professionali, scientifiche e tecniche	14	-	1	4	1	2	1	-	2	-	16	1	1	6	1
N Noleggio, ag. viaggio, serv. supporto imprese	12	1	-	1	-	1	-	-	1	-	13	1	-	2	-
Servizi alle persone	15	1	-1	1	-1	6	-	-	1	-	21	1	-1	2	-1
O Amm. pubblica e difesa; assic. sociale obbligatoria	-	-	-	-	-	-	-	-	-	-	-	-	-	-	-
P Istruzione	1	-	-	-1	-	-	-	-	-	-	1	-	-	-1	-
Q Sanità e assistenza sociale	1	-	-	-	-	2	-	-	-	-	3	-	-	-	-
R Att. artistiche, sportive, intrattenim./divert.	4	-	-	1	-	1	-	-	1	-	5	-	-	2	-
S Altre attività di servizi	9	1	-1	1	-1	3	-	-	-	-	12	1	-1	1	-1
T Att. famiglie e convivenze come datori di lavoro	-	-	-	-	-	-	-	-	-	-	-	-	-	-	-
Non classificate	-	-	-	-	-	1	1	-	1	-	1	1	-	1	-
TOTALE	297	3	-	11	-1	68	3	1	5	2	365	6	1	16	1

Fonte: elab. Ufficio Studi e Statistica CCIAA Treviso - Belluno su dati Infocamere



Comune di LIMANA. Unità locali attive per tipologia. Situazione al 31/12/2021 e confronto decennale

SETTORI	SEDI			UNITA' LOCALI DIPENDENTI			UNITA' LOCALI TOTALI		
	dic-11	dic-21	Var. ass.	dic-11	dic-21	Var. ass.	dic-11	dic-21	Var. ass.
Agricoltura, silvicoltura e pesca	63	55	-8	1	4	3	64	59	-5
Attività manifatturiere	49	40	-9	18	15	-3	67	55	-12
10-11 Alimentari e bevande	6	5	-1	-	1	1	6	6	-
13 al 15 Sistema moda	5	5	-	-	-	-	5	5	-
16 e 31 Legno arredo	7	4	-3	2	1	-1	9	5	-4
24 al 30 metalmeccanica	15	10	-5	6	4	-2	21	14	-7
Altro manifatturiero	16	16	-	10	9	-1	26	25	-1
Altra Industria	-	-	-	2	5	3	2	5	3
Costruzioni	60	48	-12	3	3	-	63	51	-12
Commercio	65	54	-11	12	18	6	77	72	-5
Commercio e riparazione auto e moto	7	6	-1	1	3	2	8	9	1
Commercio all'ingrosso	28	22	-6	6	5	-1	34	27	-7
Commercio al dettaglio	30	26	-4	5	10	5	35	36	1
Alloggio e ristorazione	26	28	2	4	6	2	30	34	4
55 Alloggio	2	4	2	1	1	-	3	5	2
56 Attività dei servizi di ristorazione	24	24	-	3	5	2	27	29	2
Servizi alle imprese	40	57	17	7	10	3	47	67	20
H Trasporto e magazzinaggio	11	7	-4	1	3	2	12	10	-2
J Servizi di informazione e comunicazione	2	2	-	-	-	-	2	2	-
K Attività finanziarie e assicurative	3	8	5	4	3	-1	7	11	4
L Attività immobiliari	8	14	6	2	1	-1	10	15	5
M Attività professionali, scientifiche e tecniche	8	14	6	-	2	2	8	16	8
N Noleggio, ag. viaggio, serv. supporto imprese	8	12	4	-	1	1	8	13	5
Servizi alle persone	14	15	1	4	6	2	18	21	3
O Amm. pubblica e difesa; assic. sociale obbligatoria	-	-	-	-	-	-	-	-	-
P Istruzione	-	1	1	-	-	-	-	1	1
Q Sanità e assistenza sociale	1	1	-	2	2	-	3	3	-
R Att. artistiche, sportive, intrattenim./divert.	3	4	1	-	1	1	3	5	2
S Altre attività di servizi	10	9	-1	2	3	1	12	12	-
T Att. famiglie e convivenze come datori di lavoro	-	-	-	-	-	-	-	-	-
Non classificate	-	-	-	2	1	-1	2	1	-1
TOTALE	317	297	-20	53	68	15	370	365	-5

Fonte: elab. Ufficio Studi e Statistica CCIAA Treviso - Belluno su dati Infocamere



Comune di LIMANA. Imprese artigiane e non artigiane attive e relativi addetti d'impresa per settori economici. Situazione al 31/12/2021

SETTORI	ARTIGIANE		NON ARTIGIANE		TOTALE		% artigiane su totale	
	Sedi	Addetti d'impresa	Sedi	Addetti d'impresa	Sedi	Addetti d'impresa	Sedi	Addetti d'impresa
Agricoltura, silvicoltura e pesca	-	-	55	53	55	53	-	-
Attività manifatturiere	21	88	18	729	40	821	52,5	10,7
10-11 Alimentari e bevande	1	15	3	6	5	25	20,0	60,0
13 al 15 Sistema moda	3	11	2	5	5	16	60,0	68,8
16 e 31 Legno arredo	4	9	-	-	4	9	100,0	100,0
24 al 30 metalmeccanica	6	39	4	343	10	382	60,0	10,2
Altro manifatturiero	7	14	9	375	16	389	43,8	3,6
Altra Industria	-	-	-	-	-	-	-	-
Costruzioni	37	96	11	20	48	116	77,1	82,8
Commercio	5	34	49	86	54	120	9,3	28,3
Commercio e riparazione auto e moto	4	27	2	10	6	37	66,7	73,0
Commercio all'ingrosso	-	-	22	23	22	23	-	-
Commercio al dettaglio	1	7	25	53	26	60	3,8	11,7
Alloggio e ristorazione	8	34	20	91	28	125	28,6	27,2
55 Alloggio	-	-	4	9	4	9	-	-
56 Attività dei servizi di ristorazione	8	34	16	82	24	116	33,3	29,3
Servizi alle imprese	14	33	42	174	57	211	24,6	15,6
H Trasporto e magazzinaggio	7	16	-	-	7	16	100,0	100,0
J Servizi di informazione e comunicazione	-	-	2	1	2	1	-	-
K Attività finanziarie e assicurative	-	-	8	6	8	6	-	-
L Attività immobiliari	-	-	14	14	14	14	-	-
M Attività professionali, scientifiche e tecniche	1	10	13	11	14	21	7,1	47,6
N Noleggio, ag. viaggio, serv. supporto imprese	6	7	5	142	12	153	50,0	4,6
Servizi alle persone	9	21	6	89	15	110	60,0	19,1
O Amm. pubblica e difesa; assic. sociale obbligatoria	-	-	-	-	-	-	-	-
P Istruzione	-	-	1	2	1	2	-	-
Q Sanità e assistenza sociale	-	-	1	84	1	84	-	-
R Att. artistiche, sportive, intrattenim./divert.	1	6	3	3	4	9	25,0	66,7
S Altre attività di servizi	8	15	1	-	9	15	88,9	100,0
T Att. famiglie e convivenze come datori di lavoro	-	-	-	-	-	-	-	-
Non classificate	-	-	-	-	-	-	-	-
TOTALE	94	306	201	1.242	297	1.556	31,6	19,7

Fonte: elab. Ufficio Studi e Statistica CCIAA Treviso - Belluno su dati Infocamere



Comune di LIMANA. Imprese femminili, giovanili e straniere attive e relativi addetti d'impresa per settori economici. Situazione al 31/12/2021

SETTORI	FEMMINILE				GIOVANILE				STRANIERA			
	Sedi	Addetti d'impresa	% sul totale		Sedi	Addetti d'impresa	% sul totale		Sedi	Addetti d'impresa	% sul totale	
			Sedi	Addetti d'impresa			Sedi	Addetti d'impresa			Sedi	Addetti d'impresa
Agricoltura, silvicoltura e pesca	16	16	29,1	30,2	3	1	5,5	1,9	2	1	3,6	1,9
Attività manifatturiere	7	111	17,5	13,5	1	3	2,5	0,4	4	9	10,0	1,1
10-11 Alimentari e bevande	-	-	-	-	-	-	-	-	-	-	-	-
13 al 15 Sistema moda	-	-	-	-	-	-	-	-	2	6	40,0	37,5
16 e 31 Legno arredo	-	-	-	-	-	-	-	-	1	1	25,0	11,1
24 al 30 metalmeccanica	3	34	30,0	8,9	-	-	-	-	-	-	-	-
Altro manifatturiero	4	77	25,0	19,8	1	3	6,3	0,8	1	2	6,3	0,5
Altra Industria	-	-	-	-	-	-	-	-	-	-	-	-
Costruzioni	4	28	8,3	24,1	1	1	2,1	0,9	9	23	18,8	19,8
Commercio	16	25	29,6	20,8	3	10	5,6	8,3	3	3	5,6	2,5
Commercio e riparazione auto e moto	1	2	16,7	5,4	-	-	-	-	-	-	-	-
Commercio all'ingrosso	4	4	18,2	17,4	1	1	4,5	4,3	2	2	9,1	8,7
Commercio al dettaglio	11	19	42,3	31,7	2	9	7,7	15,0	1	1	3,8	1,7
Alloggio e ristorazione	8	34	28,6	27,2	-	-	-	-	6	17	21,4	13,6
55 Alloggio	2	6	50,0	66,7	-	-	-	-	1	1	25,0	11,1
56 Attività dei servizi di ristorazione	6	28	25,0	24,1	-	-	-	-	5	16	20,8	13,8
Servizi alle imprese	11	9	19,3	4,3	5	2	8,8	0,9	6	7	10,5	3,3
H Trasporto e magazzinaggio	-	-	-	-	-	-	-	-	2	2	28,6	12,5
J Servizi di informazione e comunicazione	2	1	100,0	100,0	-	-	-	-	-	-	-	-
K Attività finanziarie e assicurative	-	-	-	-	2	1	25,0	16,7	1	1	12,5	16,7
L Attività immobiliari	3	3	21,4	21,4	-	-	-	-	-	-	-	-
M Attività professionali, scientifiche e tecniche	4	2	28,6	9,5	3	1	21,4	4,8	-	-	-	-
N Noleggio, ag. viaggio, serv. supporto imprese	2	3	16,7	2,0	-	-	-	-	3	4	25,0	2,6
Servizi alle persone	5	8	33,3	7,3	-	-	-	-	-	-	-	-
O Amm. pubblica e difesa; assic. sociale obbligatoria	-	-	-	-	-	-	-	-	-	-	-	-
P Istruzione	1	2	100,0	100,0	-	-	-	-	-	-	-	-
Q Sanità e assistenza sociale	-	-	-	-	-	-	-	-	-	-	-	-
R Att. artistiche, sportive, intrattenim./divert.	-	-	-	-	-	-	-	-	-	-	-	-
S Altre attività di servizi	4	6	44,4	40,0	-	-	-	-	-	-	-	-
T Att. famiglie e convivenze come datori di lavoro	-	-	-	-	-	-	-	-	-	-	-	-
Non classificate	-	-	-	-	-	-	-	-	-	-	-	-
TOTALE	67	231	22,6	14,8	13	17	4,4	1,1	30	60	10,1	3,9

Fonte: elab. Ufficio Studi e Statistica CCIAA Treviso - Belluno su dati Infocamere

Comune di **LIVINALONGO DEL COL DI LANA** in sintesi. Situazione al 31/12/2021

Le imprese del territorio

	Numero	Rispetto allo scorso anno	Rispetto a 10 anni fa	Comune/ Provincia	N° addetti alle Unità locali totali	Numero	Comune/ Provincia
Unità locali attive	232	5 ↑	5 ↑	1,3%		633	0,9%

Le caratteristiche delle imprese

Sedi d'impresa attive	142	-1 ↓	-12 ↓
------------------------------	-----	------	-------

N° addetti d'impresa	571
-----------------------------	-----

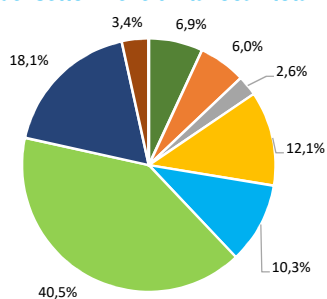
di cui:	Numero	% sul totale imprese
Artigiane	35	24,6
Femminili	37	26,1
Giovanili	6	4,2
Straniere	1	0,7

di cui:	Numero	% sul totale addetti
Artigiane	71	12,4
Femminili	134	23,5
Giovanili	16	2,8
Straniere	1	0,2

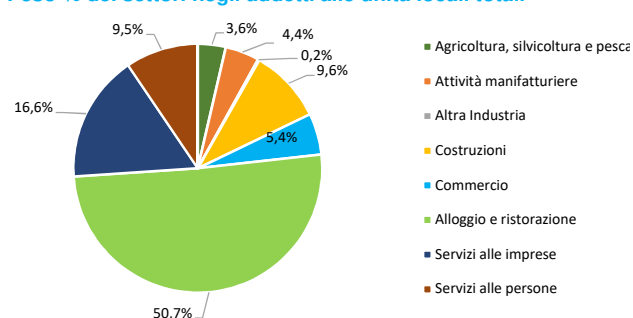
Unità locali dipendenti	90	6 ↑	17 ↑
--------------------------------	----	-----	------

Le specializzazioni del territorio

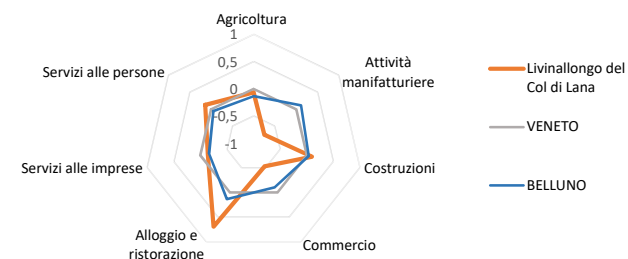
Peso % dei settori nelle unità locali totali



Peso % dei settori negli addetti alle unità locali totali



Indice di specializzazione



Fonte: elab. Ufficio Studi e Statistica CCAA Treviso - Belluno su dati Infocamere



Comune di LIVINALLONGO DEL COL DI LANA. Unità locali attive per tipologia e relativi addetti. Situazione al 31/12/2021

SETTORI	SEDI d'impresa	UNITA' LOCALI DIPENDENTI				UL totali	ADDETTI alle UL totali	% ADDETTI SETTORE SU TOT. ADDETTI
		UL con sede in provincia	1a. UL con sede fuori provincia	Altre UL con sede fuori provincia	TOTALE			
Agricoltura, silvicoltura e pesca	12	1	3	-	4	16	23	3,6
Attività manifatturiere	11	3	-	-	3	14	28	4,4
10-11 Alimentari e bevande	3	2	-	-	2	5	17	2,7
13 al 15 Sistema moda	-	-	-	-	-	-	-	-
16 e 31 Legno arredo	7	-	-	-	-	7	10	1,6
24 al 30 metalmeccanica	1	1	-	-	1	2	1	0,2
Altro manifatturiero	-	-	-	-	-	-	-	-
Altra Industria	3	3	-	-	3	6	1	0,2
Costruzioni	22	5	-	1	6	28	61	9,6
Commercio	13	8	2	1	11	24	34	5,4
Commercio e riparazione auto e moto	2	-	-	-	-	2	7	1,1
Commercio all'ingrosso	1	-	-	-	-	1	1	0,2
Commercio al dettaglio	10	8	2	1	11	21	26	4,1
Alloggio e ristorazione	50	21	19	4	44	94	321	50,7
55 Alloggio	36	17	16	3	36	72	258	40,8
56 Attività dei servizi di ristorazione	14	4	3	1	8	22	63	10,0
Servizi alle imprese	26	9	3	4	16	42	105	16,6
H Trasporto e magazzinaggio	13	4	1	2	7	20	76	12,0
J Servizi di informazione e comunicazione	-	-	-	1	1	1	-	-
K Attività finanziarie e assicurative	2	3	1	1	5	7	2	0,3
L Attività immobiliari	7	1	1	-	2	9	13	2,1
M Attività professionali, scientifiche e tecniche	-	-	-	-	-	-	-	-
N Noleggio, agenzie di viaggio, servizi di supporto alle imprese	4	1	-	-	1	5	14	2,2
Servizi alle persone	5	3	-	-	3	8	60	9,5
O Amministrazione pubblica e difesa; assicurazione sociale obbligatoria	-	-	-	-	-	-	-	-
P Istruzione	1	-	-	-	-	1	3	0,5
Q Sanità e assistenza sociale	1	-	-	-	-	1	51	8,1
R Attività artistiche, sportive, di intrattenimento e divertimento	1	-	-	-	-	1	2	0,3
S Altre attività di servizi	2	3	-	-	3	5	4	0,6
T Attività di famiglie e convivenze come datori di lavoro per personale domestico; pr	-	-	-	-	-	-	-	-
Non classificate	-	-	-	-	-	-	-	-
TOTALE	142	53	27	10	90	232	633	100,0

Fonte: elab. Ufficio Studi e Statistica CCAA Treviso - Belluno su dati Infocamere



Comune di LIVINALLONGO DEL COL DI LANA. Unità locali attive per tipologia. Situazione al 31/12/2021 e confronto trimestrale ed annuale

SETTORI	SEDI					UNITA' LOCALI DIPENDENTI					UNITA' LOCALI TOTALI				
	dic-21	Var. ass.				dic-21	Var. ass.				dic-21	Var. ass.			
		dic 21/ sett 21	dic 20/ sett 20	dic 21/ dic 20	dic 20/ dic 19		dic 21/ sett 21	dic 20/ sett 20	dic 21/ dic 20	dic 20/ dic 19		dic 21/ sett 21	dic 20/ sett 20	dic 21/ dic 20	dic 20/ dic 19
Agricoltura, silvicoltura e pesca	12	-	-	-	-2	4	-	-	-	1	16	-	-	-	-1
Attività manifatturiere	11	-	-	1	-	3	-	1	-	1	14	-	1	1	1
10-11 Alimentari e bevande	3	-	-	-	-	2	-	1	-	1	5	-	1	-	1
13 al 15 Sistema moda	-	-	-	-	-	-	-	-	-	-	-	-	-	-	-
16 e 31 Legno arredo	7	-	-	1	-	-	-	-	-	-	7	-	-	1	-
24 al 30 metalmeccanica	1	-	-	-	-	1	-	-	-	-	2	-	-	-	-
Altro manifatturiero	-	-	-	-	-	-	-	-	-	-	-	-	-	-	-
Altra Industria	3	-	-	-	-	3	1	-	1	-	6	1	-	1	-
Costruzioni	22	-1	-	-2	1	6	-	3	-	3	28	-1	3	-2	4
Commercio	13	-	-	-	-2	11	-	-2	-1	-2	24	-	-2	-1	-4
Commercio e riparazione auto e moto	2	-	-	-	-	-	-	-	-	-	2	-	-	-	-
Commercio all'ingrosso	1	-	-	-	-	-	-	-	-2	-	1	-	-	-2	-
Commercio al dettaglio	10	-	-	-	-2	11	-	-2	1	-2	21	-	-2	1	-4
Alloggio e ristorazione	50	-	-2	-	-3	44	1	-1	2	-1	94	1	-3	2	-4
55 Alloggio	36	1	-2	1	-3	36	1	-1	2	-1	72	2	-3	3	-4
56 Attività dei servizi di ristorazione	14	-1	-	-1	-	8	-	-	-	-	22	-1	-	-1	-
Servizi alle imprese	26	-	-	-	3	16	1	-	4	-	42	1	-	4	3
H Trasporto e magazzinaggio	13	-	-	-	2	7	-	-	1	-1	20	-	-	1	1
J Servizi di informazione e comunicazione	-	-	-	-	-	1	-	-	-	-	1	-	-	-	-
K Attività finanziarie e assicurative	2	-	-	1	-	5	-	-	1	-	7	-	-	2	-
L Attività immobiliari	7	-	-	-	1	2	-	-	1	1	9	-	-	1	2
M Attività professionali, scientifiche e tecniche	-	-	-	-	-	-	-	-	-	-	-	-	-	-	-
N Noleggio, ag. viaggio, serv. supporto imprese	4	-	-	-1	-	1	1	-	1	-	5	1	-	-	-
Servizi alle persone	5	-	-	-	-	3	-	-	-	-	8	-	-	-	-
O Amm. pubblica e difesa; assic. sociale obbligatoria	-	-	-	-	-	-	-	-	-	-	-	-	-	-	-
P Istruzione	1	-	-	-	-	-	-	-	-	-	1	-	-	-	-
Q Sanità e assistenza sociale	1	-	-	-	-	-	-	-	-	-	1	-	-	-	-
R Att. artistiche, sportive, intrattenim./divert.	1	-	-	-	-	-	-	-	-	-	1	-	-	-	-
S Altre attività di servizi	2	-	-	-	-	3	-	-	-	-	5	-	-	-	-
T Att. famiglie e convivenze come datori di lavoro	-	-	-	-	-	-	-	-	-	-	-	-	-	-	-
Non classificate	-	-	-	-	-	-	-	-	-	-	-	-	-	-	-
TOTALE	142	-1	-2	-1	-3	90	3	1	6	2	232	2	-1	5	-1

Fonte: elab. Ufficio Studi e Statistica CCIAA Treviso - Belluno su dati Infocamere



Comune di LIVINALLONGO DEL COL DI LANA. Unità locali attive per tipologia. Situazione al 31/12/2021 e confronto decennale

SETTORI	SEDI			UNITA' LOCALI DIPENDENTI			UNITA' LOCALI TOTALI		
	dic-11	dic-21	Var. ass.	dic-11	dic-21	Var. ass.	dic-11	dic-21	Var. ass.
Agricoltura, silvicoltura e pesca	22	12	-10	2	4	2	24	16	-8
Attività manifatturiere	10	11	1	2	3	1	12	14	2
10-11 Alimentari e bevande	3	3	-	1	2	1	4	5	1
13 al 15 Sistema moda	-	-	-	-	-	-	-	-	-
16 e 31 Legno arredo	7	7	-	-	-	-	7	7	-
24 al 30 metalmeccanica	-	1	1	1	1	-	1	2	1
Altro manifatturiero	-	-	-	-	-	-	-	-	-
Altra Industria	2	3	1	1	3	2	3	6	3
Costruzioni	26	22	-4	3	6	3	29	28	-1
Commercio	21	13	-8	11	11	-	32	24	-8
Commercio e riparazione auto e moto	3	2	-1	-	-	-	3	2	-1
Commercio all'ingrosso	1	1	-	1	-	-1	2	1	-1
Commercio al dettaglio	17	10	-7	10	11	1	27	21	-6
Alloggio e ristorazione	51	50	-1	41	44	3	92	94	2
55 Alloggio	34	36	2	32	36	4	66	72	6
56 Attività dei servizi di ristorazione	17	14	-3	9	8	-1	26	22	-4
Servizi alle imprese	18	26	8	11	16	5	29	42	13
H Trasporto e magazzinaggio	10	13	3	5	7	2	15	20	5
J Servizi di informazione e comunicazione	1	-	-1	1	1	-	2	1	-1
K Attività finanziarie e assicurative	-	2	2	4	5	1	4	7	3
L Attività immobiliari	4	7	3	-	2	2	4	9	5
M Attività professionali, scientifiche e tecniche	1	-	-1	-	-	-	1	-	-1
N Noleggio, ag. viaggio, serv. supporto imprese	2	4	2	1	1	-	3	5	2
Servizi alle persone	4	5	1	1	3	2	5	8	3
O Amm. pubblica e difesa; assic. sociale obbligatoria	-	-	-	-	-	-	-	-	-
P Istruzione	-	1	1	-	-	-	-	1	1
Q Sanità e assistenza sociale	-	1	1	-	-	-	-	1	1
R Att. artistiche, sportive, intrattenim./divert.	1	1	-	-	-	-	1	1	-
S Altre attività di servizi	3	2	-1	1	3	2	4	5	1
T Att. famiglie e convivenze come datori di lavoro	-	-	-	-	-	-	-	-	-
Non classificate	-	-	-	1	-	-1	1	-	-1
TOTALE	154	142	-12	73	90	17	227	232	5

Fonte: elab. Ufficio Studi e Statistica CCIAA Treviso - Belluno su dati Infocamere



Comune di LIVINALLONGO DEL COL DI LANA. Imprese artigiane e non artigiane attive e relativi addetti d'impresa per settori economici. Situazione al 31

SETTORI	ARTIGIANE		NON ARTIGIANE		TOTALE		% artigiane su totale	
	Sedi	Addetti d'impresa	Sedi	Addetti d'impresa	Sedi	Addetti d'impresa	Sedi	Addetti d'impresa
Agricoltura, silvicoltura e pesca	-	-	12	23	12	23	-	-
Attività manifatturiere	10	14	1	14	11	28	90,9	50,0
10-11 Alimentari e bevande	2	3	1	14	3	17	66,7	17,6
13 al 15 Sistema moda	-	-	-	-	-	-	-	-
16 e 31 Legno arredo	7	10	-	-	7	10	100,0	100,0
24 al 30 metalmeccanica	1	1	-	-	1	1	100,0	100,0
Altro manifatturiero	-	-	-	-	-	-	-	-
Altra Industria	-	-	3	2	3	2	-	-
Costruzioni	20	46	2	15	22	61	90,9	75,4
Commercio	2	7	11	19	13	26	15,4	26,9
Commercio e riparazione auto e moto	2	7	-	-	2	7	100,0	100,0
Commercio all'ingrosso	-	-	1	1	1	1	-	-
Commercio al dettaglio	-	-	10	18	10	18	-	-
Alloggio e ristorazione	-	-	50	249	50	249	-	-
55 Alloggio	-	-	36	189	36	189	-	-
56 Attività dei servizi di ristorazione	-	-	14	60	14	60	-	-
Servizi alle imprese	1	1	25	122	26	123	3,8	0,8
H Trasporto e magazzinaggio	1	1	12	82	13	83	7,7	1,2
J Servizi di informazione e comunicazione	-	-	-	-	-	-	-	-
K Attività finanziarie e assicurative	-	-	2	1	2	1	-	-
L Attività immobiliari	-	-	7	24	7	24	-	-
M Attività professionali, scientifiche e tecniche	-	-	-	-	-	-	-	-
N Noleggio, ag. viaggio, serv. supporto imprese	-	-	4	15	4	15	-	-
Servizi alle persone	2	3	3	56	5	59	40,0	5,1
O Amm. pubblica e difesa; assic. sociale obbligatoria	-	-	-	-	-	-	-	-
P Istruzione	-	-	1	3	1	3	-	-
Q Sanità e assistenza sociale	-	-	1	51	1	51	-	-
R Att. artistiche, sportive, intrattenim./divert.	-	-	1	2	1	2	-	-
S Altre attività di servizi	2	3	-	-	2	3	100,0	100,0
T Att. famiglie e convivenze come datori di lavoro	-	-	-	-	-	-	-	-
Non classificate	-	-	-	-	-	-	-	-
TOTALE	35	71	107	500	142	571	24,6	12,4

Fonte: elab. Ufficio Studi e Statistica CCIAA Treviso - Belluno su dati Infocamere



Comune di LIVINALLONGO DEL COL DI LANA. Imprese femminili, giovanili e straniere attive e relativi addetti d'impresa per settori economici. Situazione al 31/12/2021

SETTORI	FEMMINILE				GIOVANILE				STRANIERA			
	Sedi	Addetti d'impresa	% sul totale		Sedi	Addetti d'impresa	% sul totale		Sedi	Addetti d'impresa	% sul totale	
			Sedi	Addetti d'impresa			Sedi	Addetti d'impresa			Sedi	Addetti d'impresa
Agricoltura, silvicoltura e pesca	3	4	25,0	17,4	-	-	-	-	-	-	-	-
Attività manifatturiere	-	-	-	-	1	2	9,1	7,1	-	-	-	-
10-11 Alimentari e bevande	-	-	-	-	-	-	-	-	-	-	-	-
13 al 15 Sistema moda	-	-	-	-	-	-	-	-	-	-	-	-
16 e 31 Legno arredo	-	-	-	-	1	2	14,3	20,0	-	-	-	-
24 al 30 metalmeccanica	-	-	-	-	-	-	-	-	-	-	-	-
Altro manifatturiero	-	-	-	-	-	-	-	-	-	-	-	-
Altra Industria	1	1	33,3	50,0	1	1	33,3	50,0	-	-	-	-
Costruzioni	-	-	-	-	-	-	-	-	-	-	-	-
Commercio	5	5	38,5	19,2	1	3	7,7	11,5	-	-	-	-
Commercio e riparazione auto e moto	-	-	-	-	-	-	-	-	-	-	-	-
Commercio all'ingrosso	1	1	100,0	100,0	-	-	-	-	-	-	-	-
Commercio al dettaglio	4	4	40,0	22,2	1	3	10,0	16,7	-	-	-	-
Alloggio e ristorazione	23	108	46,0	43,4	2	10	4,0	4,0	-	-	-	-
55 Alloggio	20	102	55,6	54,0	2	10	5,6	5,3	-	-	-	-
56 Attività dei servizi di ristorazione	3	6	21,4	10,0	-	-	-	-	-	-	-	-
Servizi alle imprese	3	13	11,5	10,6	1	-	3,8	-	1	1	3,8	0,8
H Trasporto e magazzinaggio	-	-	-	-	-	-	-	-	-	-	-	-
J Servizi di informazione e comunicazione	-	-	-	-	-	-	-	-	-	-	-	-
K Attività finanziarie e assicurative	1	1	50,0	100,0	1	-	50,0	-	-	-	-	-
L Attività immobiliari	2	12	28,6	50,0	-	-	-	-	-	-	-	-
M Attività professionali, scientifiche e tecniche	-	-	-	-	-	-	-	-	-	-	-	-
N Noleggio, ag. viaggio, serv. supporto imprese	-	-	-	-	-	-	-	-	1	1	25,0	6,7
Servizi alle persone	2	3	40,0	5,1	-	-	-	-	-	-	-	-
O Amm. pubblica e difesa; assic. sociale obbligatoria	-	-	-	-	-	-	-	-	-	-	-	-
P Istruzione	-	-	-	-	-	-	-	-	-	-	-	-
Q Sanità e assistenza sociale	-	-	-	-	-	-	-	-	-	-	-	-
R Att. artistiche, sportive, intrattenim./divert.	1	2	100,0	100,0	-	-	-	-	-	-	-	-
S Altre attività di servizi	1	1	50,0	33,3	-	-	-	-	-	-	-	-
T Att. famiglie e convivenze come datori di lavoro	-	-	-	-	-	-	-	-	-	-	-	-
Non classificate	-	-	-	-	-	-	-	-	-	-	-	-
TOTALE	37	134	26,1	23,5	6	16	4,2	2,8	1	1	0,7	0,2

Fonte: elab. Ufficio Studi e Statistica CCIAA Treviso - Belluno su dati Infocamere

Comune di **LONGARONE** in sintesi. Situazione al 31/12/2021

Le imprese del territorio

	Numero	Rispetto allo scorso anno	Rispetto a 10 anni fa	Comune/ Provincia	N° addetti alle Unità locali totali	Numero	Comune/ Provincia
Unità locali attive	378	-4 ↓	-50 ↓	2,1%	4.934	7,0%	

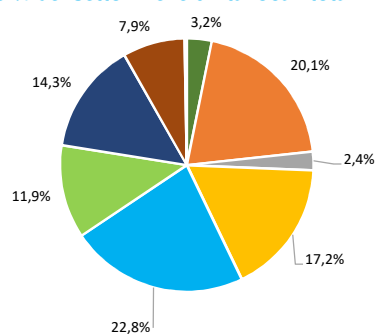
Le caratteristiche delle imprese

Sedi d'impresa attive			N° addetti d'impresa		
	Numero	% sul totale imprese		Numero	% sul totale addetti
Sedi d'impresa attive	274	-1 ↓	-55 ↓	3.421	
di cui:					
Artigiane	114	41,6		289	8,4
Femminili	50	18,2		337	9,9
Giovanili	23	8,4		24	0,7
Straniere	32	11,7		73	2,1

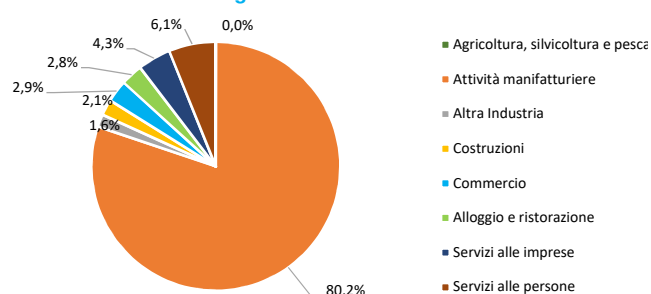
Unità locali dipendenti	104	-3 ↓	5 ↑
--------------------------------	-----	------	-----

Le specializzazioni del territorio

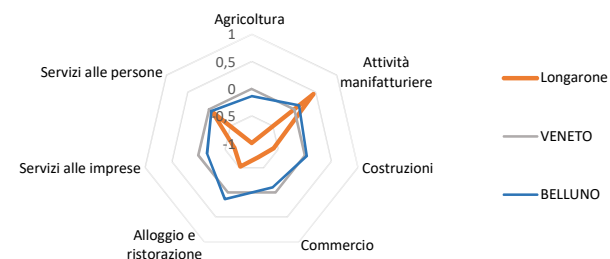
Peso % dei settori nelle unità locali totali



Peso % dei settori negli addetti alle unità locali totali



Indice di specializzazione



Fonte: elab. Ufficio Studi e Statistica CCIAA Treviso - Belluno su dati Infocamere



Comune di LONGARONE. Unità locali attive per tipologia e relativi addetti. Situazione al 31/12/2021

SETTORI	SEDI d'impresa	UNITA' LOCALI DIPENDENTI				UL totali	ADDETTI alle UL totali	% ADDETTI SETTORE SU TOT. ADDETTI
		UL con sede in provincia	1a. UL con sede fuori provincia	Altre UL con sede fuori provincia	TOTALE			
Agricoltura, silvicoltura e pesca	11	1	-	-	1	12	1	0,0
Attività manifatturiere	48	10	11	7	28	76	3.955	80,2
10-11 Alimentari e bevande	2	-	-	-	-	2	9	0,2
13 al 15 Sistema moda	1	-	-	-	-	1	1	0,0
16 e 31 Legno arredo	5	2	2	-	4	9	79	1,6
24 al 30 metalmeccanica	16	1	4	4	9	25	606	12,3
Altro manifatturiero	24	7	5	3	15	39	3.260	66,1
Altra Industria	5	2	2	-	4	9	80	1,6
Costruzioni	59	4	2	-	6	65	103	2,1
Commercio	66	14	4	2	20	86	141	2,9
Commercio e riparazione auto e moto	13	4	1	-	5	18	31	0,6
Commercio all'ingrosso	15	5	2	1	8	23	35	0,7
Commercio al dettaglio	38	5	1	1	7	45	75	1,5
Alloggio e ristorazione	32	8	4	1	13	45	140	2,8
55 Alloggio	5	-	3	1	4	9	23	0,5
56 Attività dei servizi di ristorazione	27	8	1	-	9	36	117	2,4
Servizi alle imprese	33	5	8	8	21	54	213	4,3
H Trasporto e magazzinaggio	9	2	-	4	6	15	25	0,5
J Servizi di informazione e comunicazione	2	-	1	-	1	3	1	0,0
K Attività finanziarie e assicurative	4	1	-	4	5	9	20	0,4
L Attività immobiliari	5	-	1	-	1	6	-	-
M Attività professionali, scientifiche e tecniche	8	1	4	-	5	13	70	1,4
N Noleggio, agenzie di viaggio, servizi di supporto alle imprese	5	1	2	-	3	8	97	2,0
Servizi alle persone	20	6	3	1	10	30	301	6,1
O Amministrazione pubblica e difesa; assicurazione sociale obbligatoria	-	-	-	-	-	-	-	-
P Istruzione	-	2	-	1	3	3	1	0,0
Q Sanità e assistenza sociale	2	2	1	-	3	5	269	5,5
R Attività artistiche, sportive, di intrattenimento e divertimento	3	-	2	-	2	5	9	0,2
S Altre attività di servizi	15	2	-	-	2	17	22	0,4
T Attività di famiglie e convivenze come datori di lavoro per personale domestico; pr	-	-	-	-	-	-	-	-
Non classificate	-	-	1	-	1	1	-	-
TOTALE	274	50	35	19	104	378	4.934	100,0

Fonte: elab. Ufficio Studi e Statistica CCAA Treviso - Belluno su dati Infocamere

Comune di LONGARONE. Unità locali attive per tipologia. Situazione al 31/12/2021 e confronto trimestrale ed annuale

SETTORI	SEDI					UNITA' LOCALI DIPENDENTI					UNITA' LOCALI TOTALI				
	dic-21	Var. ass.				dic-21	Var. ass.				dic-21	Var. ass.			
		dic 21/ sett 21	dic 20/ sett 20	dic 21/ dic 20	dic 20/ dic 19		dic 21/ sett 21	dic 20/ sett 20	dic 21/ dic 20	dic 20/ dic 19		dic 21/ sett 21	dic 20/ sett 20	dic 21/ dic 20	dic 20/ dic 19
Agricoltura, silvicoltura e pesca	11	-	-	-	1	1	-	-	-	-	12	-	-	-	1
Attività manifatturiere	48	-1	1	-2	-2	28	-	-1	-2	-	76	-1	-	-4	-2
10-11 Alimentari e bevande	2	-	-	1	-2	-	-	-	-	-	2	-	-	1	-2
13 al 15 Sistema moda	1	-	-	-	-	-	-	-	-	-	1	-	-	-	-
16 e 31 Legno arredo	5	-	-	-	-	4	-	-	-1	-	9	-	-	-1	-
24 al 30 metalmeccanica	16	-1	1	-3	-	9	-	-	-	1	25	-1	1	-3	1
Altro manifatturiero	24	-	-	-	-	15	-	-1	-1	-1	39	-	-1	-1	-1
Altra Industria	5	-	-	-	-	4	-	-	-	-	9	-	-	-	-
Costruzioni	59	-2	-1	1	-2	6	-	-	1	-	65	-2	-1	2	-2
Commercio	66	2	-	2	-3	20	1	-	-2	1	86	3	-	-	-2
Commercio e riparazione auto e moto	13	-	-	1	-1	5	-	-	-1	-	18	-	-	-	-1
Commercio all'ingrosso	15	-	-	-	-1	8	1	-	1	-	23	1	-	1	-1
Commercio al dettaglio	38	2	-	1	-1	7	-	-	-2	1	45	2	-	-1	-
Alloggio e ristorazione	32	-1	-	-1	1	13	-	-	-	2	45	-1	-	-1	3
55 Alloggio	5	-	-	-	-1	4	-	-	1	2	9	-	-	1	1
56 Attività dei servizi di ristorazione	27	-1	-	-1	2	9	-	-	-1	-	36	-1	-	-2	2
Servizi alle imprese	33	-	-3	-2	-2	21	1	1	-	1	54	1	-2	-2	-1
H Trasporto e magazzinaggio	9	-1	-1	-2	-1	6	-	-	-	-	15	-1	-1	-2	-1
J Servizi di informazione e comunicazione	2	-	-	-	-	1	-	-	-1	-	3	-	-	-1	-
K Attività finanziarie e assicurative	4	-	-	-	1	5	-	-	-	-	9	-	-	-	1
L Attività immobiliari	5	1	-1	1	-1	1	-	-	-	-	6	1	-1	1	-1
M Attività professionali, scientifiche e tecniche	8	-	-1	-1	-1	5	1	1	1	1	13	1	-	-	-
N Noleggio, ag. viaggio, serv. supporto imprese	5	-	-	-	-	3	-	-	-	-	8	-	-	-	-
Servizi alle persone	20	1	-	1	-	10	-	-3	-	-3	30	1	-3	1	-3
O Amm. pubblica e difesa; assic. sociale obbligatoria	-	-	-	-	-	-	-	-	-	-	-	-	-	-	-
P Istruzione	-	-	-	-	-	3	-	-	-	-	3	-	-	-	-
Q Sanità e assistenza sociale	2	-	-	-	-	3	-	-3	-	-3	5	-	-3	-	-3
R Att. artistiche, sportive, intrattenim./divert.	3	-	-	-	-	2	-	-	-	-	5	-	-	-	-
S Altre attività di servizi	15	1	-	1	-	2	-	-	-	-	17	1	-	1	-
T Att. famiglie e convivenze come datori di lavoro	-	-	-	-	-	-	-	-	-	-	-	-	-	-	-
Non classificate	-	-	-	-	-	1	-	-	-	-	1	-	-	-	-
TOTALE	274	-1	-3	-1	-7	104	2	-3	-3	1	378	1	-6	-4	-6

Fonte: elab. Ufficio Studi e Statistica CCIAA Treviso - Belluno su dati Infocamere



Comune di LONGARONE. Unità locali attive per tipologia. Situazione al 31/12/2021 e confronto decennale

SETTORI	SEDI			UNITA' LOCALI DIPENDENTI			UNITA' LOCALI TOTALI		
	dic-11	dic-21	Var. ass.	dic-11	dic-21	Var. ass.	dic-11	dic-21	Var. ass.
Agricoltura, silvicoltura e pesca	10	11	1	-	1	1	10	12	2
Attività manifatturiere	72	48	-24	32	28	-4	104	76	-28
10-11 Alimentari e bevande	3	2	-1	1	-	-1	4	2	-2
13 al 15 Sistema moda	1	1	-	-	-	-	1	1	-
16 e 31 Legno arredo	9	5	-4	3	4	1	12	9	-3
24 al 30 metalmeccanica	29	16	-13	8	9	1	37	25	-12
Altro manifatturiero	30	24	-6	20	15	-5	50	39	-11
Altra Industria	6	5	-1	3	4	1	9	9	-
Costruzioni	60	59	-1	7	6	-1	67	65	-2
Commercio	88	66	-22	17	20	3	105	86	-19
Commercio e riparazione auto e moto	12	13	1	2	5	3	14	18	4
Commercio all'ingrosso	21	15	-6	7	8	1	28	23	-5
Commercio al dettaglio	55	38	-17	8	7	-1	63	45	-18
Alloggio e ristorazione	33	32	-1	12	13	1	45	45	-
55 Alloggio	6	5	-1	-	4	4	6	9	3
56 Attività dei servizi di ristorazione	27	27	-	12	9	-3	39	36	-3
Servizi alle imprese	44	33	-11	16	21	5	60	54	-6
H Trasporto e magazzinaggio	11	9	-2	5	6	1	16	15	-1
J Servizi di informazione e comunicazione	5	2	-3	-	1	1	5	3	-2
K Attività finanziarie e assicurative	3	4	1	6	5	-1	9	9	-
L Attività immobiliari	10	5	-5	-	1	1	10	6	-4
M Attività professionali, scientifiche e tecniche	9	8	-1	3	5	2	12	13	1
N Noleggio, ag. viaggio, serv. supporto imprese	6	5	-1	2	3	1	8	8	-
Servizi alle persone	15	20	5	12	10	-2	27	30	3
O Amm. pubblica e difesa; assic. sociale obbligatoria	-	-	-	-	-	-	-	-	-
P Istruzione	1	-	-1	2	3	1	3	3	-
Q Sanità e assistenza sociale	1	2	1	4	3	-1	5	5	-
R Att. artistiche, sportive, intrattenim./divert.	1	3	2	3	2	-1	4	5	1
S Altre attività di servizi	12	15	3	3	2	-1	15	17	2
T Att. famiglie e convivenze come datori di lavoro	-	-	-	-	-	-	-	-	-
Non classificate	1	-	-1	-	1	1	1	1	-
TOTALE	329	274	-55	99	104	5	428	378	-50

Fonte: elab. Ufficio Studi e Statistica CCIAA Treviso - Belluno su dati Infocamere



Comune di LONGARONE. Imprese artigiane e non artigiane attive e relativi addetti d'impresa per settori economici. Situazione al 31/12/2021

SETTORI	ARTIGIANE		NON ARTIGIANE		TOTALE		% artigiane su totale	
	Sedi	Addetti d'impresa	Sedi	Addetti d'impresa	Sedi	Addetti d'impresa	Sedi	Addetti d'impresa
Agricoltura, silvicoltura e pesca	-	-	11	2	11	2	-	-
Attività manifatturiere	25	129	23	2.394	48	2.523	52,1	5,1
10-11 Alimentari e bevande	1	9	1	-	2	9	50,0	100,0
13 al 15 Sistema moda	-	-	1	1	1	1	-	-
16 e 31 Legno arredo	5	17	-	-	5	17	100,0	100,0
24 al 30 metalmeccanica	10	57	6	68	16	125	62,5	45,6
Altro manifatturiero	9	46	15	2.325	24	2.371	37,5	1,9
Altra Industria	-	-	5	68	5	68	-	-
Costruzioni	51	82	8	15	59	97	86,4	84,5
Commercio	8	23	58	99	66	122	12,1	18,9
Commercio e riparazione auto e moto	7	22	6	12	13	34	53,8	64,7
Commercio all'ingrosso	-	-	15	24	15	24	-	-
Commercio al dettaglio	1	1	37	63	38	64	2,6	1,6
Alloggio e ristorazione	3	4	29	124	32	128	9,4	3,1
55 Alloggio	-	-	5	14	5	14	-	-
56 Attività dei servizi di ristorazione	3	4	24	110	27	114	11,1	3,5
Servizi alle imprese	12	23	22	122	33	144	36,4	16,0
H Trasporto e magazzinaggio	8	16	2	1	9	16	88,9	100,0
J Servizi di informazione e comunicazione	1	1	1	-	2	1	50,0	100,0
K Attività finanziarie e assicurative	-	-	4	4	4	4	-	-
L Attività immobiliari	-	-	5	-	5	-	-	-
M Attività professionali, scientifiche e tecniche	2	4	6	63	8	67	25,0	6,0
N Noleggio, ag. viaggio, serv. supporto imprese	1	2	4	54	5	56	20,0	3,6
Servizi alle persone	15	28	5	309	20	337	75,0	8,3
O Amm. pubblica e difesa; assic. sociale obbligatoria	-	-	-	-	-	-	-	-
P Istruzione	-	-	-	-	-	-	-	-
Q Sanità e assistenza sociale	-	-	2	306	2	306	-	-
R Att. artistiche, sportive, intrattenim./divert.	-	-	3	3	3	3	-	-
S Altre attività di servizi	15	28	-	-	15	28	100,0	100,0
T Att. famiglie e convivenze come datori di lavoro	-	-	-	-	-	-	-	-
Non classificate	-	-	-	-	-	-	-	-
TOTALE	114	289	161	3.133	274	3.421	41,6	8,4

Fonte: elab. Ufficio Studi e Statistica CCIAA Treviso - Belluno su dati Infocamere



Comune di LONGARONE. Imprese femminili, giovanili e straniere attive e relativi addetti d'impresa per settori economici. Situazione al 31/12/2021

SETTORI	FEMMINILE				GIOVANILE				STRANIERA			
	Sedi	Addetti d'impresa	% sul totale		Sedi	Addetti d'impresa	% sul totale		Sedi	Addetti d'impresa	% sul totale	
			Sedi	Addetti d'impresa			Sedi	Addetti d'impresa			Sedi	Addetti d'impresa
Agricoltura, silvicoltura e pesca	1	-	9,1	-	1	-	9,1	-	1	-	9,1	-
Attività manifatturiere	7	20	14,6	0,8	2	3	4,2	0,1	5	15	10,4	0,6
10-11 Alimentari e bevande	1	-	50,0	-	-	-	-	-	1	-	50,0	-
13 al 15 Sistema moda	1	1	100,0	100,0	-	-	-	-	-	-	-	-
16 e 31 Legno arredo	-	-	-	-	-	-	-	-	-	-	-	-
24 al 30 metalmeccanica	2	3	12,5	2,4	1	1	6,3	0,8	1	6	6,3	4,8
Altro manifatturiero	3	16	12,5	0,7	1	2	4,2	0,1	3	9	12,5	0,4
Altra Industria	-	-	-	-	-	-	-	-	1	3	20,0	4,4
Costruzioni	1	1	1,7	1,0	4	3	6,8	3,1	9	27	15,3	27,8
Commercio	16	24	24,2	19,7	8	6	12,1	4,9	9	9	13,6	7,4
Commercio e riparazione auto e moto	-	-	-	-	3	3	23,1	8,8	1	1	7,7	2,9
Commercio all'ingrosso	3	3	20,0	12,5	-	-	-	-	1	1	6,7	4,2
Commercio al dettaglio	13	21	34,2	32,8	5	3	13,2	4,7	7	7	18,4	10,9
Alloggio e ristorazione	8	18	25,0	14,1	1	3	3,1	2,3	4	11	12,5	8,6
55 Alloggio	2	2	40,0	14,3	-	-	-	-	1	1	20,0	7,1
56 Attività dei servizi di ristorazione	6	16	22,2	14,0	1	3	3,7	2,6	3	10	11,1	8,8
Servizi alle imprese	4	36	12,1	25,0	5	5	15,2	3,5	2	6	6,1	4,2
H Trasporto e magazzinaggio	-	-	-	-	-	-	-	-	2	6	22,2	37,5
J Servizi di informazione e comunicazione	-	-	-	-	-	-	-	-	-	-	-	-
K Attività finanziarie e assicurative	2	2	50,0	50,0	3	3	75,0	75,0	-	-	-	-
L Attività immobiliari	1	-	20,0	-	1	-	20,0	-	-	-	-	-
M Attività professionali, scientifiche e tecniche	-	-	-	-	-	-	-	-	-	-	-	-
N Noleggio, ag. viaggio, serv. supporto imprese	1	34	20,0	60,7	1	2	20,0	3,6	-	-	-	-
Servizi alle persone	13	238	65,0	70,6	2	4	10,0	1,2	1	2	5,0	0,6
O Amm. pubblica e difesa; assic. sociale obbligatoria	-	-	-	-	-	-	-	-	-	-	-	-
P Istruzione	-	-	-	-	-	-	-	-	-	-	-	-
Q Sanità' e assistenza sociale	1	215	50,0	70,3	-	-	-	-	-	-	-	-
R Att. artistiche, sportive, intrattenim./divert.	1	2	33,3	66,7	-	-	-	-	-	-	-	-
S Altre attività di servizi	11	21	73,3	75,0	2	4	13,3	14,3	1	2	6,7	7,1
T Att. famiglie e convivenze come datori di lavoro	-	-	-	-	-	-	-	-	-	-	-	-
Non classificate	-	-	-	-	-	-	-	-	-	-	-	-
TOTALE	50	337	18,2	9,9	23	24	8,4	0,7	32	73	11,7	2,1

Fonte: elab. Ufficio Studi e Statistica CCIAA Treviso - Belluno su dati Infocamere

Comune di LORENZAGO DI CADORE in sintesi. Situazione al 31/12/2021

Le imprese del territorio

	Numero	Rispetto allo scorso anno	Rispetto a 10 anni fa	Comune/ Provincia	N° addetti alle Unità locali totali	Numero	Comune/ Provincia
Unità locali attive	44	2 ↑	1 ↑	0,2%	65	0,1%	

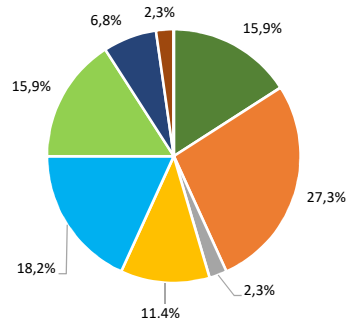
Le caratteristiche delle imprese

Sedi d'impresa attive			N° addetti d'impresa		
	Numero	% sul totale imprese		Numero	% sul totale addetti
di cui:					
Artigiane	19	55,9	44	58,7	
Femminili	5	14,7	6	8,0	
Giovanili	7	20,6	9	12,0	
Straniere	4	11,8	5	6,7	

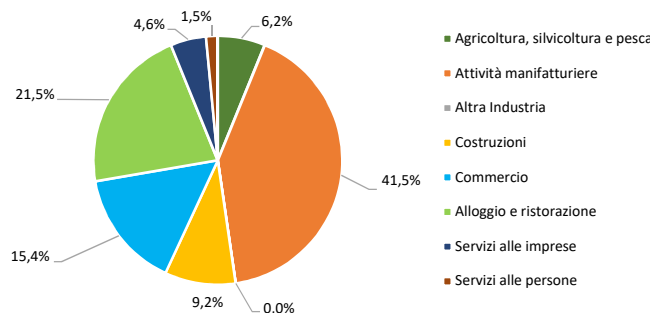
Unità locali dipendenti	10	1 ↑	4 ↑
--------------------------------	----	-----	-----

Le specializzazioni del territorio

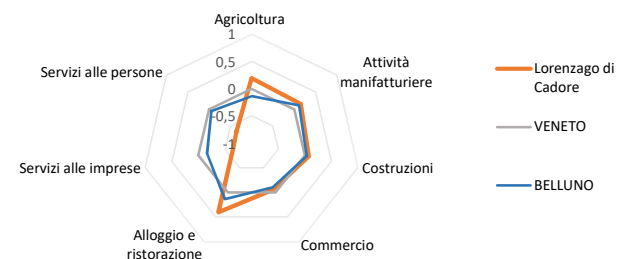
Peso % dei settori nelle unità locali totali



Peso % dei settori negli addetti alle unità locali totali



Indice di specializzazione



Fonte: elab. Ufficio Studi e Statistica CCAA Treviso - Belluno su dati Infocamere



Comune di LORENZAGO DI CADORE. Unità locali attive per tipologia e relativi addetti. Situazione al 31/12/2021

SETTORI	SEDI d'impresa	UNITA' LOCALI DIPENDENTI				UL totali	ADDETTI alle UL totali	% ADDETTI SETTORE SU TOT. ADDETTI
		UL con sede in provincia	1a. UL con sede fuori provincia	Altre UL con sede fuori provincia	TOTALE			
Agricoltura, silvicoltura e pesca	6	1	-	-	1	7	4	6,2
Attività manifatturiere	11	1	-	-	1	12	27	41,5
10-11 Alimentari e bevande	-	-	-	-	-	-	-	-
13 al 15 Sistema moda	-	-	-	-	-	-	-	-
16 e 31 Legno arredo	2	1	-	-	1	3	2	3,1
24 al 30 metalmeccanica	4	-	-	-	-	4	10	15,4
Altro manifatturiero	5	-	-	-	-	5	15	23,1
Altra Industria	-	-	1	-	1	1	-	-
Costruzioni	5	-	-	-	-	5	6	9,2
Commercio	6	2	-	-	2	8	10	15,4
Commercio e riparazione auto e moto	-	-	-	-	-	-	-	-
Commercio all'ingrosso	3	-	-	-	-	3	3	4,6
Commercio al dettaglio	3	2	-	-	2	5	7	10,8
Alloggio e ristorazione	3	3	1	-	4	7	14	21,5
55 Alloggio	1	-	1	-	1	2	2	3,1
56 Attività dei servizi di ristorazione	2	3	-	-	3	5	12	18,5
Servizi alle imprese	2	-	-	1	1	3	3	4,6
H Trasporto e magazzinaggio	-	-	-	1	1	1	1	1,5
J Servizi di informazione e comunicazione	-	-	-	-	-	-	-	-
K Attività finanziarie e assicurative	-	-	-	-	-	-	-	-
L Attività immobiliari	1	-	-	-	-	1	1	1,5
M Attività professionali, scientifiche e tecniche	1	-	-	-	-	1	1	1,5
N Noleggio, agenzie di viaggio, servizi di supporto alle imprese	-	-	-	-	-	-	-	-
Servizi alle persone	1	-	-	-	-	1	1	1,5
O Amministrazione pubblica e difesa; assicurazione sociale obbligatoria	-	-	-	-	-	-	-	-
P Istruzione	-	-	-	-	-	-	-	-
Q Sanità e assistenza sociale	-	-	-	-	-	-	-	-
R Attività artistiche, sportive, di intrattenimento e divertimento	1	-	-	-	-	1	1	1,5
S Altre attività di servizi	-	-	-	-	-	-	-	-
T Attività di famiglie e convivenze come datori di lavoro per personale domestico; pr	-	-	-	-	-	-	-	-
Non classificate	-	-	-	-	-	-	-	-
TOTALE	34	7	2	1	10	44	65	100,0

Fonte: elab. Ufficio Studi e Statistica CCIAA Treviso - Belluno su dati Infocamere

Comune di LORENZAGO DI CADORE. Unità locali attive per tipologia. Situazione al 31/12/2021 e confronto trimestrale ed annuale

SETTORI	SEDI					UNITA' LOCALI DIPENDENTI					UNITA' LOCALI TOTALI				
	dic-21	Var. ass.				dic-21	Var. ass.				dic-21	Var. ass.			
		dic 21/ sett 21	dic 20/ sett 20	dic 21/ dic 20	dic 20/ dic 19		dic 21/ sett 21	dic 20/ sett 20	dic 21/ dic 20	dic 20/ dic 19		dic 21/ sett 21	dic 20/ sett 20	dic 21/ dic 20	dic 20/ dic 19
Agricoltura, silvicoltura e pesca	6	-	-	-	-	1	-	-	-	-	7	-	-	-	-
Attività manifatturiere	11	-	-	1	-	1	-	-	-	-	12	-	-	1	-
10-11 Alimentari e bevande	-	-	-	-	-	-	-	-	-	-	-	-	-	-	-
13 al 15 Sistema moda	-	-	-	-	-	-	-	-	-	-	-	-	-	-	-
16 e 31 Legno arredo	2	-	-	1	-	1	-	-	-	-	3	-	-	1	-
24 al 30 metalmeccanica	4	-	-	-	-	-	-	-	-	-	4	-	-	-	-
Altro manifatturiero	5	-	-	-	-	-	-	-	-	-	5	-	-	-	-
Altra Industria	-	-	-	-	-	1	-	-	-	-	1	-	-	-	-
Costruzioni	5	-1	-	-1	-	-	-	-	-	-	5	-1	-	-1	-
Commercio	6	-	1	-	1	2	-	-	-	-	8	-	1	-	1
Commercio e riparazione auto e moto	-	-	-	-	-	-	-	-	-	-	-	-	-	-	-
Commercio all'ingrosso	3	-	1	-	1	-	-	-	-	-	3	-	1	-	1
Commercio al dettaglio	3	-	-	-	-	2	-	-	-	-	5	-	-	-	-
Alloggio e ristorazione	3	-	-	-	-2	4	-	-	1	-1	7	-	-	1	-3
55 Alloggio	1	-	-	-	-1	1	-	-	-	-1	2	-	-	-	-2
56 Attività dei servizi di ristorazione	2	-	-	-	-1	3	-	-	1	-	5	-	-	1	-1
Servizi alle imprese	2	-	-	1	-	1	-	-	-	-	3	-	-	1	-
H Trasporto e magazzinaggio	-	-	-	-	-	1	-	-	-	-	1	-	-	-	-
J Servizi di informazione e comunicazione	-	-	-	-	-	-	-	-	-	-	-	-	-	-	-
K Attività finanziarie e assicurative	-	-	-	-	-	-	-	-	-	-	-	-	-	-	-
L Attività immobiliari	1	-	-	-	-	-	-	-	-	-	1	-	-	-	-
M Attività professionali, scientifiche e tecniche	1	-	-	1	-	-	-	-	-	-	1	-	-	1	-
N Noleggio, ag. viaggio, serv. supporto imprese	-	-	-	-	-	-	-	-	-	-	-	-	-	-	-
Servizi alle persone	1	-	-	-	-	-	-	-	-	-	1	-	-	-	-
O Amm. pubblica e difesa; assic. sociale obbligatoria	-	-	-	-	-	-	-	-	-	-	-	-	-	-	-
P Istruzione	-	-	-	-	-	-	-	-	-	-	-	-	-	-	-
Q Sanità e assistenza sociale	-	-	-	-	-	-	-	-	-	-	-	-	-	-	-
R Att. artistiche, sportive, intrattenim./divert.	1	-	-	-	-	-	-	-	-	-	1	-	-	-	-
S Altre attività di servizi	-	-	-	-	-	-	-	-	-	-	-	-	-	-	-
T Att. famiglie e convivenze come datori di lavoro	-	-	-	-	-	-	-	-	-	-	-	-	-	-	-
Non classificate	-	-	-	-	-	-	-	-	-	-	-	-	-	-	-
TOTALE	34	-1	1	1	-1	10	-	-	1	-1	44	-1	1	2	-2

Fonte: elab. Ufficio Studi e Statistica CCIAA Treviso - Belluno su dati Infocamere



Comune di LORENZAGO DI CADORE. Unità locali attive per tipologia. Situazione al 31/12/2021 e confronto decennale

SETTORI	SEDI			UNITA' LOCALI DIPENDENTI			UNITA' LOCALI TOTALI		
	dic-11	dic-21	Var. ass.	dic-11	dic-21	Var. ass.	dic-11	dic-21	Var. ass.
Agricoltura, silvicoltura e pesca	5	6	1	-	1	1	5	7	2
Attività manifatturiere	11	11	-	-	1	1	11	12	1
10-11 Alimentari e bevande	-	-	-	-	-	-	-	-	-
13 al 15 Sistema moda	-	-	-	-	-	-	-	-	-
16 e 31 Legno arredo	1	2	1	-	1	1	1	3	2
24 al 30 metalmeccanica	7	4	-3	-	-	-	7	4	-3
Altro manifatturiero	3	5	2	-	-	-	3	5	2
Altra Industria	-	-	-	-	1	1	-	1	1
Costruzioni	6	5	-1	-	-	-	6	5	-1
Commercio	7	6	-1	1	2	1	8	8	-
Commercio e riparazione auto e moto	-	-	-	-	-	-	-	-	-
Commercio all'ingrosso	4	3	-1	-	-	-	4	3	-1
Commercio al dettaglio	3	3	-	1	2	1	4	5	1
Alloggio e ristorazione	6	3	-3	3	4	1	9	7	-2
55 Alloggio	3	1	-2	2	1	-1	5	2	-3
56 Attività dei servizi di ristorazione	3	2	-1	1	3	2	4	5	1
Servizi alle imprese	1	2	1	2	1	-1	3	3	-
H Trasporto e magazzinaggio	1	-	-1	1	1	-	2	1	-1
J Servizi di informazione e comunicazione	-	-	-	-	-	-	-	-	-
K Attività finanziarie e assicurative	-	-	-	1	-	-1	1	-	-1
L Attività immobiliari	-	1	1	-	-	-	-	1	1
M Attività professionali, scientifiche e tecniche	-	1	1	-	-	-	-	1	1
N Noleggio, ag. viaggio, serv. supporto imprese	-	-	-	-	-	-	-	-	-
Servizi alle persone	1	1	-	-	-	-	1	1	-
O Amm. pubblica e difesa; assic. sociale obbligatoria	-	-	-	-	-	-	-	-	-
P Istruzione	-	-	-	-	-	-	-	-	-
Q Sanità e assistenza sociale	-	-	-	-	-	-	-	-	-
R Att. artistiche, sportive, intrattenim./divert.	1	1	-	-	-	-	1	1	-
S Altre attività di servizi	-	-	-	-	-	-	-	-	-
T Att. famiglie e convivenze come datori di lavoro	-	-	-	-	-	-	-	-	-
Non classificate	-	-	-	-	-	-	-	-	-
TOTALE	37	34	-3	6	10	4	43	44	1

Fonte: elab. Ufficio Studi e Statistica CCIAA Treviso - Belluno su dati Infocamere



Comune di LORENZAGO DI CADORE. Imprese artigiane e non artigiane attive e relativi addetti d'impresa per settori economici. Situazione al 31/12/2021

SETTORI	ARTIGIANE		NON ARTIGIANE		TOTALE		% artigiane su totale	
	Sedi	Addetti d'impresa	Sedi	Addetti d'impresa	Sedi	Addetti d'impresa	Sedi	Addetti d'impresa
Agricoltura, silvicoltura e pesca	3	3	3	1	6	4	50,0	75,0
Attività manifatturiere	9	33	2	8	11	41	81,8	80,5
10-11 Alimentari e bevande	-	-	-	-	-	-	-	-
13 al 15 Sistema moda	-	-	-	-	-	-	-	-
16 e 31 Legno arredo	2	2	-	-	2	2	100,0	100,0
24 al 30 metalmeccanica	2	9	2	8	4	17	50,0	52,9
Altro manifatturiero	5	22	-	-	5	22	100,0	100,0
Altra Industria	-	-	-	-	-	-	-	-
Costruzioni	5	6	-	-	5	6	100,0	100,0
Commercio	-	-	6	10	6	10	-	-
Commercio e riparazione auto e moto	-	-	-	-	-	-	-	-
Commercio all'ingrosso	-	-	3	3	3	3	-	-
Commercio al dettaglio	-	-	3	7	3	7	-	-
Alloggio e ristorazione	-	-	3	11	3	11	-	-
55 Alloggio	-	-	1	2	1	2	-	-
56 Attività dei servizi di ristorazione	-	-	2	9	2	9	-	-
Servizi alle imprese	1	1	1	1	2	2	50,0	50,0
H Trasporto e magazzinaggio	-	-	-	-	-	-	-	-
J Servizi di informazione e comunicazione	-	-	-	-	-	-	-	-
K Attività finanziarie e assicurative	-	-	-	-	-	-	-	-
L Attività immobiliari	-	-	1	1	1	1	-	-
M Attività professionali, scientifiche e tecniche	1	1	-	-	1	1	100,0	100,0
N Noleggio, ag. viaggio, serv. supporto imprese	-	-	-	-	-	-	-	-
Servizi alle persone	1	1	-	-	1	1	100,0	100,0
O Amm. pubblica e difesa; assic. sociale obbligatoria	-	-	-	-	-	-	-	-
P Istruzione	-	-	-	-	-	-	-	-
Q Sanità e assistenza sociale	-	-	-	-	-	-	-	-
R Att. artistiche, sportive, intrattenim./divert.	1	1	-	-	1	1	100,0	100,0
S Altre attività di servizi	-	-	-	-	-	-	-	-
T Att. famiglie e convivenze come datori di lavoro	-	-	-	-	-	-	-	-
Non classificate	-	-	-	-	-	-	-	-
TOTALE	19	44	15	31	34	75	55,9	58,7

Fonte: elab. Ufficio Studi e Statistica CCIAA Treviso - Belluno su dati Infocamere



Comune di LORENZAGO DI CADORE. Imprese femminili, giovanili e straniere attive e relativi addetti d'impresa per settori economici. Situazione al 31/12/2021

SETTORI	FEMMINILE				GIOVANILE				STRANIERA			
	Sedi	Addetti d'impresa	% sul totale		Sedi	Addetti d'impresa	% sul totale		Sedi	Addetti d'impresa	% sul totale	
			Sedi	Addetti d'impresa			Sedi	Addetti d'impresa			Sedi	Addetti d'impresa
Agricoltura, silvicoltura e pesca	2	1	33,3	25,0	3	3	50,0	75,0	-	-	-	-
Attività manifatturiere	-	-	-	-	1	1	9,1	2,4	2	3	18,2	7,3
10-11 Alimentari e bevande	-	-	-	-	-	-	-	-	-	-	-	-
13 al 15 Sistema moda	-	-	-	-	-	-	-	-	-	-	-	-
16 e 31 Legno arredo	-	-	-	-	1	1	50,0	50,0	-	-	-	-
24 al 30 metalmeccanica	-	-	-	-	-	-	-	-	-	-	-	-
Altro manifatturiero	-	-	-	-	-	-	-	-	2	3	40,0	13,6
Altra Industria	-	-	-	-	-	-	-	-	-	-	-	-
Costruzioni	-	-	-	-	-	-	-	-	-	-	-	-
Commercio	2	2	33,3	20,0	1	1	16,7	10,0	1	1	16,7	10,0
Commercio e riparazione auto e moto	-	-	-	-	-	-	-	-	-	-	-	-
Commercio all'ingrosso	2	2	66,7	66,7	-	-	-	-	1	1	33,3	33,3
Commercio al dettaglio	-	-	-	-	1	1	33,3	14,3	-	-	-	-
Alloggio e ristorazione	1	3	33,3	27,3	1	3	33,3	27,3	-	-	-	-
55 Alloggio	-	-	-	-	-	-	-	-	-	-	-	-
56 Attività dei servizi di ristorazione	1	3	50,0	33,3	1	3	50,0	33,3	-	-	-	-
Servizi alle imprese	-	-	-	-	1	1	50,0	50,0	1	1	50,0	50,0
H Trasporto e magazzinaggio	-	-	-	-	-	-	-	-	-	-	-	-
J Servizi di informazione e comunicazione	-	-	-	-	-	-	-	-	-	-	-	-
K Attività finanziarie e assicurative	-	-	-	-	-	-	-	-	-	-	-	-
L Attività immobiliari	-	-	-	-	-	-	-	-	1	1	100,0	100,0
M Attività professionali, scientifiche e tecniche	-	-	-	-	1	1	100,0	100,0	-	-	-	-
N Noleggio, ag. viaggio, serv. supporto imprese	-	-	-	-	-	-	-	-	-	-	-	-
Servizi alle persone	-	-	-	-	-	-	-	-	-	-	-	-
O Amm. pubblica e difesa; assic. sociale obbligatoria	-	-	-	-	-	-	-	-	-	-	-	-
P Istruzione	-	-	-	-	-	-	-	-	-	-	-	-
Q Sanità e assistenza sociale	-	-	-	-	-	-	-	-	-	-	-	-
R Att. artistiche, sportive, intrattenim./divert.	-	-	-	-	-	-	-	-	-	-	-	-
S Altre attività di servizi	-	-	-	-	-	-	-	-	-	-	-	-
T Att. famiglie e convivenze come datori di lavoro	-	-	-	-	-	-	-	-	-	-	-	-
Non classificate	-	-	-	-	-	-	-	-	-	-	-	-
TOTALE	5	6	14,7	8,0	7	9	20,6	12,0	4	5	11,8	6,7

Fonte: elab. Ufficio Studi e Statistica CCIAA Treviso - Belluno su dati Infocamere

Comune di **LOZZO DI CADORE** in sintesi. Situazione al 31/12/2021

Le imprese del territorio

	Numero	Rispetto allo scorso anno	Rispetto a 10 anni fa	Comune/ Provincia	N° addetti alle Unità locali totali	Numero	Comune/ Provincia
Unità locali attive	137	-3 ↓	-30 ↓	0,7%	408	0,6%	

Le caratteristiche delle imprese

Sedi d'impresa attive	101	-4 ↓	-30 ↓
------------------------------	-----	------	-------

N° addetti d'impresa 345

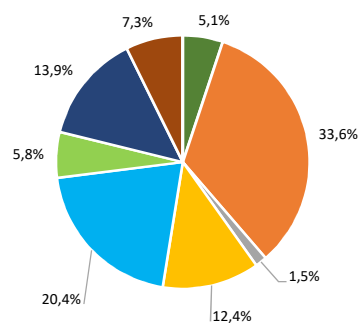
di cui:	Numero	% sul totale imprese
Artigiane	54	53,5
Femminili	15	14,9
Giovanili	11	10,9
Straniere	6	5,9

di cui:	Numero	% sul totale addetti
Artigiane	146	42,3
Femminili	82	23,8
Giovanili	13	3,8
Straniere	12	3,5

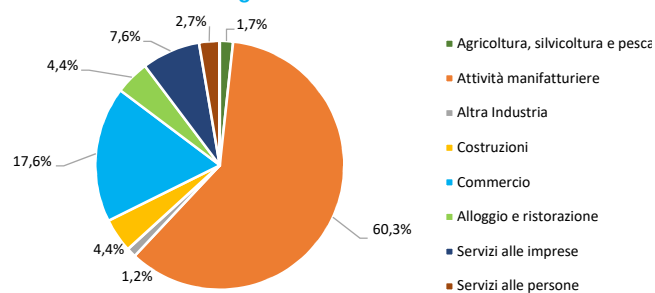
Unità locali dipendenti	36	1 ↑	0 —
--------------------------------	----	-----	-----

Le specializzazioni del territorio

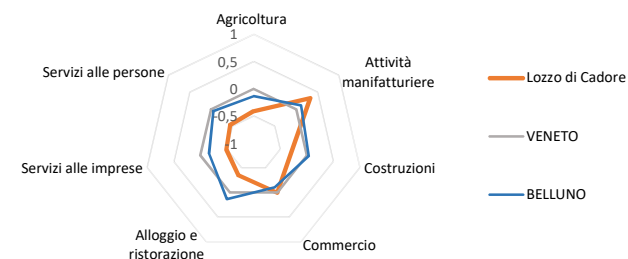
Peso % dei settori nelle unità locali totali



Peso % dei settori negli addetti alle unità locali totali



Indice di specializzazione



Fonte: elab. Ufficio Studi e Statistica CCIAA Treviso - Belluno su dati Infocamere



Comune di LOZZO DI CADORE. Unità locali attive per tipologia e relativi addetti. Situazione al 31/12/2021

SETTORI	SEDI d'impresa	UNITA' LOCALI DIPENDENTI				UL totali	ADDETTI alle UL totali	% ADDETTI SETTORE SU TOT. ADDETTI
		UL con sede in provincia	1a. UL con sede fuori provincia	Altre UL con sede fuori provincia	TOTALE			
Agricoltura, silvicoltura e pesca	7	-	-	-	-	7	7	1,7
Attività manifatturiere	35	8	3	-	11	46	246	60,3
10-11 Alimentari e bevande	1	-	-	-	-	1	4	1,0
13 al 15 Sistema moda	-	-	-	-	-	-	-	-
16 e 31 Legno arredo	12	-	1	-	1	13	33	8,1
24 al 30 metalmeccanica	8	-	-	-	-	8	44	10,8
Altro manifatturiero	14	8	2	-	10	24	165	40,4
Altra Industria	-	2	-	-	2	2	5	1,2
Costruzioni	13	3	1	-	4	17	18	4,4
Commercio	20	6	-	2	8	28	72	17,6
Commercio e riparazione auto e moto	2	1	-	-	1	3	9	2,2
Commercio all'ingrosso	8	2	-	2	4	12	31	7,6
Commercio al dettaglio	10	3	-	-	3	13	32	7,8
Alloggio e ristorazione	5	3	-	-	3	8	18	4,4
55 Alloggio	-	2	-	-	2	2	3	0,7
56 Attività dei servizi di ristorazione	5	1	-	-	1	6	15	3,7
Servizi alle imprese	15	2	-	2	4	19	31	7,6
H Trasporto e magazzinaggio	-	-	-	1	1	1	1	0,2
J Servizi di informazione e comunicazione	-	-	-	-	-	-	-	-
K Attività finanziarie e assicurative	1	-	-	1	1	2	7	1,7
L Attività immobiliari	6	-	-	-	-	6	1	0,2
M Attività professionali, scientifiche e tecniche	4	-	-	-	-	4	3	0,7
N Noleggio, agenzie di viaggio, servizi di supporto alle imprese	4	2	-	-	2	6	19	4,7
Servizi alle persone	6	4	-	-	4	10	11	2,7
O Amministrazione pubblica e difesa; assicurazione sociale obbligatoria	-	-	-	-	-	-	-	-
P Istruzione	1	1	-	-	1	2	3	0,7
Q Sanità e assistenza sociale	-	1	-	-	1	1	-	-
R Attività artistiche, sportive, di intrattenimento e divertimento	-	-	-	-	-	-	-	-
S Altre attività di servizi	5	2	-	-	2	7	8	2,0
T Attività di famiglie e convivenze come datori di lavoro per personale domestico; pr	-	-	-	-	-	-	-	-
Non classificate	-	-	-	-	-	-	-	-
TOTALE	101	28	4	4	36	137	408	100,0

Fonte: elab. Ufficio Studi e Statistica CCAA Treviso - Belluno su dati Infocamere

Comune di LOZZO DI CADORE. Unità locali attive per tipologia. Situazione al 31/12/2021 e confronto trimestrale ed annuale

SETTORI	SEDI					UNITA' LOCALI DIPENDENTI					UNITA' LOCALI TOTALI				
	dic-21	Var. ass.				dic-21	Var. ass.				dic-21	Var. ass.			
		dic 21/ sett 21	dic 20/ sett 20	dic 21/ dic 20	dic 20/ dic 19		dic 21/ sett 21	dic 20/ sett 20	dic 21/ dic 20	dic 20/ dic 19		dic 21/ sett 21	dic 20/ sett 20	dic 21/ dic 20	dic 20/ dic 19
Agricoltura, silvicoltura e pesca	7	-1	-	-1	-	-	-	-	-	-	7	-1	-	-1	-
Attività manifatturiere	35	-	-	-5	-1	11	-	-	-	-	46	-	-	-5	-1
10-11 Alimentari e bevande	1	-	-	-	-	-	-	-	-	-	1	-	-	-	-
13 al 15 Sistema moda	-	-	-	-	-	-	-	-	-	-	-	-	-	-	-
16 e 31 Legno arredo	12	-	-	-1	-	1	-	-	-	-	13	-	-	-1	-
24 al 30 metalmeccanica	8	-	1	-	1	-	-	-	-	-	8	-	1	-	1
Altro manifatturiero	14	-	-1	-4	-2	10	-	-	-	-	24	-	-1	-4	-2
Altra Industria	-	-	-	-	-	2	-	-	-	-	2	-	-	-	-
Costruzioni	13	-	-	-	-1	4	-	-	-	1	17	-	-	-	-
Commercio	20	-	-1	-	-3	8	-	-	1	1	28	-	-1	1	-2
Commercio e riparazione auto e moto	2	-	-	-	-	1	-	-	-	-	3	-	-	-	-
Commercio all'ingrosso	8	-	-1	-	-2	4	-	-	1	1	12	-	-1	1	-1
Commercio al dettaglio	10	-	-	-	-1	3	-	-	-	-	13	-	-	-	-1
Alloggio e ristorazione	5	-	-	-	-1	3	-	-	-	-	8	-	-	-	-1
55 Alloggio	-	-	-	-	-	2	-	-	-	-	2	-	-	-	-
56 Attività dei servizi di ristorazione	5	-	-	-	-1	1	-	-	-	-	6	-	-	-	-1
Servizi alle imprese	15	-	-	2	-	4	-	-	-1	-	19	-	-	1	-
H Trasporto e magazzinaggio	-	-	-	-	-	1	-	-	-	-	1	-	-	-	-
J Servizi di informazione e comunicazione	-	-	-	-	-	-	-	-	-	-	-	-	-	-	-
K Attività finanziarie e assicurative	1	-	-	1	-	1	-	-	-	-	2	-	-	1	-
L Attività immobiliari	6	-	-	-	-	-	-	-	-	-	6	-	-	-	-
M Attività professionali, scientifiche e tecniche	4	-	-	-	-1	-	-	-	-1	-	4	-	-	-1	-1
N Noleggio, ag. viaggio, serv. supporto imprese	4	-	-	1	1	2	-	-	-	-	6	-	-	1	1
Servizi alle persone	6	-	-1	-	-1	4	1	-	1	-1	10	1	-1	1	-2
O Amm. pubblica e difesa; assic. sociale obbligatoria	-	-	-	-	-	-	-	-	-	-	-	-	-	-	-
P Istruzione	1	-	-	-	-	1	-	-	-	-	2	-	-	-	-
Q Sanità e assistenza sociale	-	-	-	-	-	1	1	-	1	-	1	1	-	1	-
R Att. artistiche, sportive, intrattenim./divert.	-	-	-	-	-	-	-	-	-	-	-	-	-	-	-
S Altre attività di servizi	5	-	-1	-	-1	2	-	-	-	-1	7	-	-1	-	-2
T Att. famiglie e convivenze come datori di lavoro	-	-	-	-	-	-	-	-	-	-	-	-	-	-	-
Non classificate	-	-	-	-	-	-	-	-	-	-	-	-	-	-	-
TOTALE	101	-1	-2	-4	-7	36	1	-	1	1	137	-	-2	-3	-6

Fonte: elab. Ufficio Studi e Statistica CCIAA Treviso - Belluno su dati Infocamere



Comune di LOZZO DI CADORE. Unità locali attive per tipologia. Situazione al 31/12/2021 e confronto decennale

SETTORI	SEDI			UNITA' LOCALI DIPENDENTI			UNITA' LOCALI TOTALI		
	dic-11	dic-21	Var. ass.	dic-11	dic-21	Var. ass.	dic-11	dic-21	Var. ass.
Agricoltura, silvicoltura e pesca	5	7	2	-	-	-	5	7	2
Attività manifatturiere	52	35	-17	10	11	1	62	46	-16
10-11 Alimentari e bevande	1	1	-	-	-	-	1	1	-
13 al 15 Sistema moda	1	-	-1	-	-	-	1	-	-1
16 e 31 Legno arredo	12	12	-	1	1	-	13	13	-
24 al 30 metalmeccanica	10	8	-2	1	-	-1	11	8	-3
Altro manifatturiero	28	14	-14	8	10	2	36	24	-12
Altra Industria	1	-	-1	2	2	-	3	2	-1
Costruzioni	16	13	-3	4	4	-	20	17	-3
Commercio	26	20	-6	10	8	-2	36	28	-8
Commercio e riparazione auto e moto	2	2	-	1	1	-	3	3	-
Commercio all'ingrosso	10	8	-2	4	4	-	14	12	-2
Commercio al dettaglio	14	10	-4	5	3	-2	19	13	-6
Alloggio e ristorazione	9	5	-4	3	3	-	12	8	-4
55 Alloggio	-	-	-	2	2	-	2	2	-
56 Attività dei servizi di ristorazione	9	5	-4	1	1	-	10	6	-4
Servizi alle imprese	11	15	4	5	4	-1	16	19	3
H Trasporto e magazzinaggio	-	-	-	1	1	-	1	1	-
J Servizi di informazione e comunicazione	-	-	-	-	-	-	-	-	-
K Attività finanziarie e assicurative	-	1	1	2	1	-1	2	2	-
L Attività immobiliari	4	6	2	-	-	-	4	6	2
M Attività professionali, scientifiche e tecniche	4	4	-	1	-	-1	5	4	-1
N Noleggio, ag. viaggio, serv. supporto imprese	3	4	1	1	2	1	4	6	2
Servizi alle persone	11	6	-5	2	4	2	13	10	-3
O Amm. pubblica e difesa; assic. sociale obbligatoria	-	-	-	-	-	-	-	-	-
P Istruzione	1	1	-	1	1	-	2	2	-
Q Sanità e assistenza sociale	-	-	-	-	1	1	-	1	1
R Att. artistiche, sportive, intrattenim./divert.	-	-	-	-	-	-	-	-	-
S Altre attività di servizi	10	5	-5	1	2	1	11	7	-4
T Att. famiglie e convivenze come datori di lavoro	-	-	-	-	-	-	-	-	-
Non classificate	-	-	-	-	-	-	-	-	-
TOTALE	131	101	-30	36	36	-	167	137	-30

Fonte: elab. Ufficio Studi e Statistica CCIAA Treviso - Belluno su dati Infocamere



Comune di LOZZO DI CADORE. Imprese artigiane e non artigiane attive e relativi addetti d'impresa per settori economici. Situazione al 31/12/2021

SETTORI	ARTIGIANE		NON ARTIGIANE		TOTALE		% artigiane su totale	
	Sedi	Addetti d'impresa	Sedi	Addetti d'impresa	Sedi	Addetti d'impresa	Sedi	Addetti d'impresa
Agricoltura, silvicoltura e pesca	4	3	3	4	7	7	57,1	42,9
Attività manifatturiere	24	92	11	132	35	224	68,6	41,1
10-11 Alimentari e bevande	1	4	-	-	1	4	100,0	100,0
13 al 15 Sistema moda	-	-	-	-	-	-	-	-
16 e 31 Legno arredo	10	14	2	5	12	19	83,3	73,7
24 al 30 metalmeccanica	5	26	3	18	8	44	62,5	59,1
Altro manifatturiero	8	48	6	109	14	157	57,1	30,6
Altra Industria	-	-	-	-	-	-	-	-
Costruzioni	13	18	-	-	13	18	100,0	100,0
Commercio	3	10	17	38	20	48	15,0	20,8
Commercio e riparazione auto e moto	2	9	-	-	2	9	100,0	100,0
Commercio all'ingrosso	-	-	8	24	8	24	-	-
Commercio al dettaglio	1	1	9	14	10	15	10,0	6,7
Alloggio e ristorazione	1	6	5	10	5	10	20,0	60,0
55 Alloggio	-	-	-	-	-	-	-	-
56 Attività dei servizi di ristorazione	1	6	5	10	5	10	20,0	60,0
Servizi alle imprese	5	13	10	17	15	30	33,3	43,3
H Trasporto e magazzinaggio	-	-	-	-	-	-	-	-
J Servizi di informazione e comunicazione	-	-	-	-	-	-	-	-
K Attività finanziarie e assicurative	-	-	1	1	1	1	-	-
L Attività immobiliari	-	-	6	13	6	13	-	-
M Attività professionali, scientifiche e tecniche	1	1	3	3	4	4	25,0	25,0
N Noleggio, ag. viaggio, serv. supporto imprese	4	12	-	-	4	12	100,0	100,0
Servizi alle persone	4	4	2	4	6	8	66,7	50,0
O Amm. pubblica e difesa; assic. sociale obbligatoria	-	-	-	-	-	-	-	-
P Istruzione	-	-	1	3	1	3	-	-
Q Sanità e assistenza sociale	-	-	-	-	-	-	-	-
R Att. artistiche, sportive, intrattenim./divert.	-	-	-	-	-	-	-	-
S Altre attività di servizi	4	4	1	1	5	5	80,0	80,0
T Att. famiglie e convivenze come datori di lavoro	-	-	-	-	-	-	-	-
Non classificate	-	-	-	-	-	-	-	-
TOTALE	54	146	48	205	101	345	53,5	42,3

Fonte: elab. Ufficio Studi e Statistica CCIAA Treviso - Belluno su dati Infocamere



Comune di LOZZO DI CADORE. Imprese femminili, giovanili e straniere attive e relativi addetti d'impresa per settori economici. Situazione al 31/12/2021

SETTORI	FEMMINILE				GIOVANILE				STRANIERA			
	Sedi	Addetti d'impresa	% sul totale		Sedi	Addetti d'impresa	% sul totale		Sedi	Addetti d'impresa	% sul totale	
			Sedi	Addetti d'impresa			Sedi	Addetti d'impresa			Sedi	Addetti d'impresa
Agricoltura, silvicoltura e pesca	1	-	14,3	-	2	2	28,6	28,6	-	-	-	-
Attività manifatturiere	5	62	14,3	27,7	-	-	-	-	3	9	8,6	4,0
10-11 Alimentari e bevande	1	4	100,0	100,0	-	-	-	-	-	-	-	-
13 al 15 Sistema moda	-	-	-	-	-	-	-	-	-	-	-	-
16 e 31 Legno arredo	1	2	8,3	10,5	-	-	-	-	1	1	8,3	5,3
24 al 30 metalmeccanica	1	2	12,5	4,5	-	-	-	-	1	7	12,5	15,9
Altro manifatturiero	2	54	14,3	34,4	-	-	-	-	1	1	7,1	0,6
Altra Industria	-	-	-	-	-	-	-	-	-	-	-	-
Costruzioni	-	-	-	-	1	1	7,7	5,6	-	-	-	-
Commercio	2	4	10,0	8,3	4	3	20,0	6,3	-	-	-	-
Commercio e riparazione auto e moto	-	-	-	-	-	-	-	-	-	-	-	-
Commercio all'ingrosso	-	-	-	-	3	2	37,5	8,3	-	-	-	-
Commercio al dettaglio	2	4	20,0	26,7	1	1	10,0	6,7	-	-	-	-
Alloggio e ristorazione	-	-	-	-	-	-	-	-	-	-	-	-
55 Alloggio	-	-	-	-	-	-	-	-	-	-	-	-
56 Attività dei servizi di ristorazione	-	-	-	-	-	-	-	-	-	-	-	-
Servizi alle imprese	4	11	26,7	36,7	3	4	20,0	13,3	2	2	13,3	6,7
H Trasporto e magazzinaggio	-	-	-	-	-	-	-	-	-	-	-	-
J Servizi di informazione e comunicazione	-	-	-	-	-	-	-	-	-	-	-	-
K Attività finanziarie e assicurative	1	1	100,0	100,0	1	1	100,0	100,0	1	1	100,0	100,0
L Attività immobiliari	2	9	33,3	69,2	1	1	16,7	7,7	-	-	-	-
M Attività professionali, scientifiche e tecniche	-	-	-	-	-	-	-	-	-	-	-	-
N Noleggio, ag. viaggio, serv. supporto imprese	1	1	25,0	8,3	1	2	25,0	16,7	1	1	25,0	8,3
Servizi alle persone	3	5	50,0	62,5	1	3	16,7	37,5	1	1	16,7	12,5
O Amm. pubblica e difesa; assic. sociale obbligatoria	-	-	-	-	-	-	-	-	-	-	-	-
P Istruzione	1	3	100,0	100,0	1	3	100,0	100,0	-	-	-	-
Q Sanità' e assistenza sociale	-	-	-	-	-	-	-	-	-	-	-	-
R Att. artistiche, sportive, intrattenim./divert.	-	-	-	-	-	-	-	-	-	-	-	-
S Altre attività di servizi	2	2	40,0	40,0	-	-	-	-	1	1	20,0	20,0
T Att. famiglie e convivenze come datori di lavoro	-	-	-	-	-	-	-	-	-	-	-	-
Non classificate	-	-	-	-	-	-	-	-	-	-	-	-
TOTALE	15	82	14,9	23,8	11	13	10,9	3,8	6	12	5,9	3,5

Fonte: elab. Ufficio Studi e Statistica CCIAA Treviso - Belluno su dati Infocamere

Comune di OSPITALE DI CADORE in sintesi. Situazione al 31/12/2021

Le imprese del territorio

	Numero	Rispetto allo scorso anno	Rispetto a 10 anni fa	Comune/ Provincia	N° addetti alle Unità locali totali	Numero	Comune/ Provincia
Unità locali attive	27	3 ↑	7 ↑	0,1%	112	0,2%	

Le caratteristiche delle imprese

Sedi d'impresa attive	19	2 ↑	6 ↑
------------------------------	----	-----	-----

N° addetti d'impresa 81

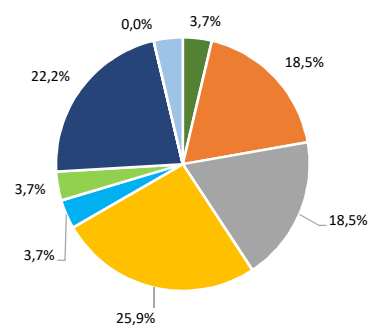
di cui:	Numero	% sul totale imprese
Artigiane	5	26,3
Femminili	2	10,5
Giovanili	1	5,3
Straniere	4	21,1

di cui:	Numero	% sul totale addetti
Artigiane	6	7,4
Femminili	3	3,7
Giovanili	1	1,2
Straniere	4	4,9

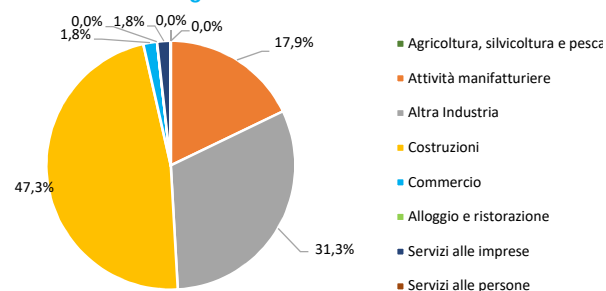
Unità locali dipendenti	8	1 ↑	1 ↑
--------------------------------	---	-----	-----

Le specializzazioni del territorio

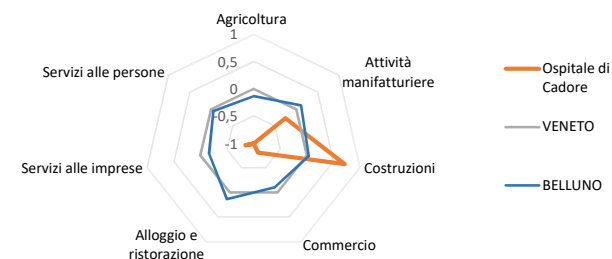
Peso % dei settori nelle unità locali totali



Peso % dei settori negli addetti alle unità locali totali



Indice di specializzazione



Fonte: elab. Ufficio Studi e Statistica CCIAA Treviso - Belluno su dati Infocamere



Comune di OSPITALE DI CADORE. Unità locali attive per tipologia e relativi addetti. Situazione al 31/12/2021

SETTORI	SEDI d'impresa	UNITA' LOCALI DIPENDENTI				UL totali	ADDETTI alle UL totali	% ADDETTI SETTORE SU TOT. ADDETTI
		UL con sede in provincia	1a. UL con sede fuori provincia	Altre UL con sede fuori provincia	TOTALE			
Agricoltura, silvicoltura e pesca	1	-	-	-	-	1	-	-
Attività manifatturiere	3	2	-	-	2	5	20	17,9
10-11 Alimentari e bevande	-	-	-	-	-	-	-	-
13 al 15 Sistema moda	-	-	-	-	-	-	-	-
16 e 31 Legno arredo	-	-	-	-	-	-	-	-
24 al 30 metalmeccanica	1	-	-	-	-	1	17	15,2
Altro manifatturiero	2	2	-	-	2	4	3	2,7
Altra Industria	4	-	1	-	1	5	35	31,3
Costruzioni	6	1	-	-	1	7	53	47,3
Commercio	1	-	-	-	-	1	2	1,8
Commercio e riparazione auto e moto	-	-	-	-	-	-	-	-
Commercio all'ingrosso	-	-	-	-	-	-	-	-
Commercio al dettaglio	1	-	-	-	-	1	2	1,8
Alloggio e ristorazione	-	1	-	-	1	1	-	-
55 Alloggio	-	1	-	-	1	1	-	-
56 Attività dei servizi di ristorazione	-	-	-	-	-	-	-	-
Servizi alle imprese	4	1	-	1	2	6	2	1,8
H Trasporto e magazzinaggio	-	1	-	1	2	2	1	0,9
J Servizi di informazione e comunicazione	-	-	-	-	-	-	-	-
K Attività finanziarie e assicurative	3	-	-	-	-	3	-	-
L Attività immobiliari	-	-	-	-	-	-	-	-
M Attività professionali, scientifiche e tecniche	-	-	-	-	-	-	-	-
N Noleggio, agenzie di viaggio, servizi di supporto alle imprese	1	-	-	-	-	1	1	0,9
Servizi alle persone	-	-	-	-	-	-	-	-
O Amministrazione pubblica e difesa; assicurazione sociale obbligatoria	-	-	-	-	-	-	-	-
P Istruzione	-	-	-	-	-	-	-	-
Q Sanità e assistenza sociale	-	-	-	-	-	-	-	-
R Attività artistiche, sportive, di intrattenimento e divertimento	-	-	-	-	-	-	-	-
S Altre attività di servizi	-	-	-	-	-	-	-	-
T Attività di famiglie e convivenze come datori di lavoro per personale domestico; pr	-	-	-	-	-	-	-	-
Non classificate	-	-	-	1	1	1	-	-
TOTALE	19	5	1	2	8	27	112	100,0

Fonte: elab. Ufficio Studi e Statistica CCIAA Treviso - Belluno su dati Infocamere

Comune di OSPITALE DI CADORE. Unità locali attive per tipologia. Situazione al 31/12/2021 e confronto trimestrale ed annuale

SETTORI	SEDI					UNITA' LOCALI DIPENDENTI					UNITA' LOCALI TOTALI				
	dic-21	Var. ass.				dic-21	Var. ass.				dic-21	Var. ass.			
		dic 21/ sett 21	dic 20/ sett 20	dic 21/ dic 20	dic 20/ dic 19		dic 21/ sett 21	dic 20/ sett 20	dic 21/ dic 20	dic 20/ dic 19		dic 21/ sett 21	dic 20/ sett 20	dic 21/ dic 20	dic 20/ dic 19
Agricoltura, silvicoltura e pesca	1	-	-	-	-	-	-	-	-	-	1	-	-	-	-
Attività manifatturiere	3	-	-	-	-	2	-	-	-	-	5	-	-	-	-
10-11 Alimentari e bevande	-	-	-	-	-	-	-	-	-	-	-	-	-	-	-
13 al 15 Sistema moda	-	-	-	-	-	-	-	-	-	-	-	-	-	-	-
16 e 31 Legno arredo	-	-	-	-	-	-	-	-	-	-	-	-	-	-	-
24 al 30 metalmeccanica	1	-	-	-	-	-	-	-	-	-	1	-	-	-	-
Altro manifatturiero	2	-	-	-	-	2	-	-	-	-	4	-	-	-	-
Altra Industria	4	-	-	-	-	1	-	-	-	-	5	-	-	-	-
Costruzioni	6	-	-	1	-2	1	-	-	-	-	7	-	-	1	-2
Commercio	1	-	-	-	-	-	-	-	-	-	1	-	-	-	-
Commercio e riparazione auto e moto	-	-	-	-	-	-	-	-	-	-	-	-	-	-	-
Commercio all'ingrosso	-	-	-	-	-	-	-	-	-	-	-	-	-	-	-
Commercio al dettaglio	1	-	-	-	-	-	-	-	-	-	1	-	-	-	-
Alloggio e ristorazione	-	-	-	-	-	1	-	-	-	1	1	-	-	-	1
55 Alloggio	-	-	-	-	-	1	-	-	-	1	1	-	-	-	1
56 Attività dei servizi di ristorazione	-	-	-	-	-	-	-	-	-	-	-	-	-	-	-
Servizi alle imprese	4	-	-	1	-	2	1	-	1	-	6	1	-	2	-
H Trasporto e magazzinaggio	-	-	-	-	-	2	1	-	1	-	2	1	-	1	-
J Servizi di informazione e comunicazione	-	-	-	-	-	-	-	-	-	-	-	-	-	-	-
K Attività finanziarie e assicurative	3	-	-	1	-	-	-	-	-	-	3	-	-	1	-
L Attività immobiliari	-	-	-	-	-	-	-	-	-	-	-	-	-	-	-
M Attività professionali, scientifiche e tecniche	-	-	-	-	-	-	-	-	-	-	-	-	-	-	-
N Noleggio, ag. viaggio, serv. supporto imprese	1	-	-	-	-	-	-	-	-	-	1	-	-	-	-
Servizi alle persone	-	-	-	-	-	-	-	-	-	-	-	-	-	-	-
O Amm. pubblica e difesa; assic. sociale obbligatoria	-	-	-	-	-	-	-	-	-	-	-	-	-	-	-
P Istruzione	-	-	-	-	-	-	-	-	-	-	-	-	-	-	-
Q Sanità e assistenza sociale	-	-	-	-	-	-	-	-	-	-	-	-	-	-	-
R Att. artistiche, sportive, intrattenim./divert.	-	-	-	-	-	-	-	-	-	-	-	-	-	-	-
S Altre attività di servizi	-	-	-	-	-	-	-	-	-	-	-	-	-	-	-
T Att. famiglie e convivenze come datori di lavoro	-	-	-	-	-	-	-	-	-	-	-	-	-	-	-
Non classificate	-	-	-	-	-	1	-	-	-	-	1	-	-	-	-
TOTALE	19	-	-	2	-2	8	1	-	1	1	27	1	-	3	-1

Fonte: elab. Ufficio Studi e Statistica CCIAA Treviso - Belluno su dati Infocamere



Comune di OSPITALE DI CADORE. Unità locali attive per tipologia. Situazione al 31/12/2021 e confronto decennale

SETTORI	SEDI			UNITA' LOCALI DIPENDENTI			UNITA' LOCALI TOTALI		
	dic-11	dic-21	Var. ass.	dic-11	dic-21	Var. ass.	dic-11	dic-21	Var. ass.
Agricoltura, silvicoltura e pesca	-	1	1	-	-	-	-	1	1
Attività manifatturiere	4	3	-1	2	2	-	6	5	-1
10-11 Alimentari e bevande	-	-	-	-	-	-	-	-	-
13 al 15 Sistema moda	-	-	-	-	-	-	-	-	-
16 e 31 Legno arredo	1	-	-1	-	-	-	1	-	-1
24 al 30 metalmeccanica	1	1	-	-	-	-	1	1	-
Altro manifatturiero	2	2	-	2	2	-	4	4	-
Altra Industria	2	4	2	1	1	-	3	5	2
Costruzioni	1	6	5	1	1	-	2	7	5
Commercio	3	1	-2	-	-	-	3	1	-2
Commercio e riparazione auto e moto	-	-	-	-	-	-	-	-	-
Commercio all'ingrosso	1	-	-1	-	-	-	1	-	-1
Commercio al dettaglio	2	1	-1	-	-	-	2	1	-1
Alloggio e ristorazione	-	-	-	-	1	1	-	1	1
55 Alloggio	-	-	-	-	1	1	-	1	1
56 Attività dei servizi di ristorazione	-	-	-	-	-	-	-	-	-
Servizi alle imprese	3	4	1	2	2	-	5	6	1
H Trasporto e magazzinaggio	-	-	-	2	2	-	2	2	-
J Servizi di informazione e comunicazione	-	-	-	-	-	-	-	-	-
K Attività finanziarie e assicurative	-	3	3	-	-	-	-	3	3
L Attività immobiliari	-	-	-	-	-	-	-	-	-
M Attività professionali, scientifiche e tecniche	2	-	-2	-	-	-	2	-	-2
N Noleggio, ag. viaggio, serv. supporto imprese	1	1	-	-	-	-	1	1	-
Servizi alle persone	-	-	-	-	-	-	-	-	-
O Amm. pubblica e difesa; assic. sociale obbligatoria	-	-	-	-	-	-	-	-	-
P Istruzione	-	-	-	-	-	-	-	-	-
Q Sanità e assistenza sociale	-	-	-	-	-	-	-	-	-
R Att. artistiche, sportive, intrattenim./divert.	-	-	-	-	-	-	-	-	-
S Altre attività di servizi	-	-	-	-	-	-	-	-	-
T Att. famiglie e convivenze come datori di lavoro	-	-	-	-	-	-	-	-	-
Non classificate	-	-	-	1	1	-	1	1	-
TOTALE	13	19	6	7	8	1	20	27	7

Fonte: elab. Ufficio Studi e Statistica CCIAA Treviso - Belluno su dati Infocamere



Comune di OSPITALE DI CADORE. Imprese artigiane e non artigiane attive e relativi addetti d'impresa per settori economici. Situazione al 31/12/2021

SETTORI	ARTIGIANE		NON ARTIGIANE		TOTALE		% artigiane su totale	
	Sedi	Addetti d'impresa	Sedi	Addetti d'impresa	Sedi	Addetti d'impresa	Sedi	Addetti d'impresa
Agricoltura, silvicoltura e pesca	-	-	1	-	1	-	-	-
Attività manifatturiere	-	-	3	20	3	20	-	-
10-11 Alimentari e bevande	-	-	-	-	-	-	-	-
13 al 15 Sistema moda	-	-	-	-	-	-	-	-
16 e 31 Legno arredo	-	-	-	-	-	-	-	-
24 al 30 metalmeccanica	-	-	1	17	1	17	-	-
Altro manifatturiero	-	-	2	3	2	3	-	-
Altra Industria	1	1	3	-	4	1	25,0	100,0
Costruzioni	4	5	2	52	6	57	66,7	8,8
Commercio	-	-	1	2	1	2	-	-
Commercio e riparazione auto e moto	-	-	-	-	-	-	-	-
Commercio all'ingrosso	-	-	-	-	-	-	-	-
Commercio al dettaglio	-	-	1	2	1	2	-	-
Alloggio e ristorazione	-	-	-	-	-	-	-	-
55 Alloggio	-	-	-	-	-	-	-	-
56 Attività dei servizi di ristorazione	-	-	-	-	-	-	-	-
Servizi alle imprese	-	-	4	1	4	1	-	-
H Trasporto e magazzinaggio	-	-	-	-	-	-	-	-
J Servizi di informazione e comunicazione	-	-	-	-	-	-	-	-
K Attività finanziarie e assicurative	-	-	3	-	3	-	-	-
L Attività immobiliari	-	-	-	-	-	-	-	-
M Attività professionali, scientifiche e tecniche	-	-	-	-	-	-	-	-
N Noleggio, ag. viaggio, serv. supporto imprese	-	-	1	1	1	1	-	-
Servizi alle persone	-	-	-	-	-	-	-	-
O Amm. pubblica e difesa; assic. sociale obbligatoria	-	-	-	-	-	-	-	-
P Istruzione	-	-	-	-	-	-	-	-
Q Sanità e assistenza sociale	-	-	-	-	-	-	-	-
R Att. artistiche, sportive, intrattenim./divert.	-	-	-	-	-	-	-	-
S Altre attività di servizi	-	-	-	-	-	-	-	-
T Att. famiglie e convivenze come datori di lavoro	-	-	-	-	-	-	-	-
Non classificate	-	-	-	-	-	-	-	-
TOTALE	5	6	14	75	19	81	26,3	7,4

Fonte: elab. Ufficio Studi e Statistica CCIAA Treviso - Belluno su dati Infocamere



Comune di OSPITALE DI CADORE. Imprese femminili, giovanili e straniere attive e relativi addetti d'impresa per settori economici. Situazione al 31/12/2021

SETTORI	FEMMINILE				GIOVANILE				STRANIERA			
	Sedi	Addetti d'impresa	% sul totale		Sedi	Addetti d'impresa	% sul totale		Sedi	Addetti d'impresa	% sul totale	
			Sedi	Addetti d'impresa			Sedi	Addetti d'impresa			Sedi	Addetti d'impresa
Agricoltura, silvicoltura e pesca	-	-	-	-	-	-	-	-	-	-	-	-
Attività manifatturiere	-	-	-	-	-	-	-	-	-	-	-	-
10-11 Alimentari e bevande	-	-	-	-	-	-	-	-	-	-	-	-
13 al 15 Sistema moda	-	-	-	-	-	-	-	-	-	-	-	-
16 e 31 Legno arredo	-	-	-	-	-	-	-	-	-	-	-	-
24 al 30 metalmeccanica	-	-	-	-	-	-	-	-	-	-	-	-
Altro manifatturiero	-	-	-	-	-	-	-	-	-	-	-	-
Altra Industria	-	-	-	-	-	-	-	-	1	1	25,0	100,0
Costruzioni	1	1	16,7	1,8	1	1	16,7	1,8	3	3	50,0	5,3
Commercio	1	2	100,0	100,0	-	-	-	-	-	-	-	-
Commercio e riparazione auto e moto	-	-	-	-	-	-	-	-	-	-	-	-
Commercio all'ingrosso	-	-	-	-	-	-	-	-	-	-	-	-
Commercio al dettaglio	1	2	100,0	100,0	-	-	-	-	-	-	-	-
Alloggio e ristorazione	-	-	-	-	-	-	-	-	-	-	-	-
55 Alloggio	-	-	-	-	-	-	-	-	-	-	-	-
56 Attività dei servizi di ristorazione	-	-	-	-	-	-	-	-	-	-	-	-
Servizi alle imprese	-	-	-	-	-	-	-	-	-	-	-	-
H Trasporto e magazzinaggio	-	-	-	-	-	-	-	-	-	-	-	-
J Servizi di informazione e comunicazione	-	-	-	-	-	-	-	-	-	-	-	-
K Attività finanziarie e assicurative	-	-	-	-	-	-	-	-	-	-	-	-
L Attività immobiliari	-	-	-	-	-	-	-	-	-	-	-	-
M Attività professionali, scientifiche e tecniche	-	-	-	-	-	-	-	-	-	-	-	-
N Noleggio, ag. viaggio, serv. supporto imprese	-	-	-	-	-	-	-	-	-	-	-	-
Servizi alle persone	-	-	-	-	-	-	-	-	-	-	-	-
O Amm. pubblica e difesa; assic. sociale obbligatoria	-	-	-	-	-	-	-	-	-	-	-	-
P Istruzione	-	-	-	-	-	-	-	-	-	-	-	-
Q Sanità e assistenza sociale	-	-	-	-	-	-	-	-	-	-	-	-
R Att. artistiche, sportive, intrattenim./divert.	-	-	-	-	-	-	-	-	-	-	-	-
S Altre attività di servizi	-	-	-	-	-	-	-	-	-	-	-	-
T Att. famiglie e convivenze come datori di lavoro	-	-	-	-	-	-	-	-	-	-	-	-
Non classificate	-	-	-	-	-	-	-	-	-	-	-	-
TOTALE	2	3	10,5	3,7	1	1	5,3	1,2	4	4	21,1	4,9

Fonte: elab. Ufficio Studi e Statistica CCIAA Treviso - Belluno su dati Infocamere

Comune di PEDAVENA in sintesi. Situazione al 31/12/2021

Le imprese del territorio

	Numero	Rispetto allo scorso anno	Rispetto a 10 anni fa	Comune/ Provincia	N° addetti alle Unità locali totali	Numero	Comune/ Provincia
Unità locali attive	229	1 ↑	-21 ↓	1,3%	878	1,2%	

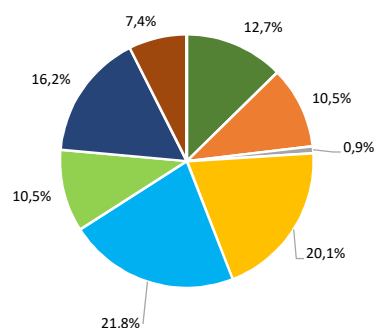
Le caratteristiche delle imprese

Sedi d'impresa attive			N° addetti d'impresa		
	Numero	% sul totale imprese		Numero	% sul totale addetti
Sedi d'impresa attive	194	2 ↑	-26 ↓	747	
di cui:					
<i>Artigiane</i>	83	42,8		251	33,6
<i>Femminili</i>	38	19,6		105	14,1
<i>Giovanili</i>	13	6,7		15	2,0
<i>Straniere</i>	23	11,9		27	3,6

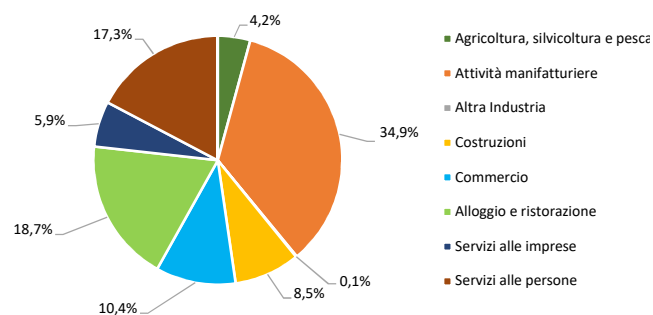
Unità locali dipendenti	35	-1 ↓	5 ↑
--------------------------------	----	------	-----

Le specializzazioni del territorio

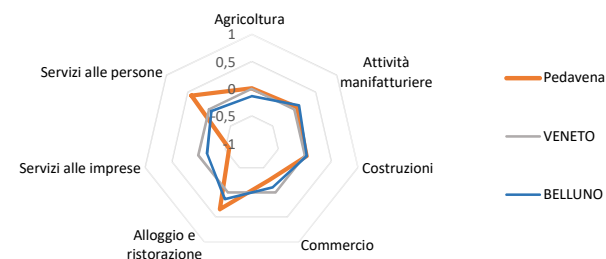
Peso % dei settori nelle unità locali totali



Peso % dei settori negli addetti alle unità locali totali



Indice di specializzazione



Fonte: elab. Ufficio Studi e Statistica CCIAA Treviso - Belluno su dati Infocamere



Comune di PEDAVENA. Unità locali attive per tipologia e relativi addetti. Situazione al 31/12/2021

SETTORI	SEDI d'impresa	UNITA' LOCALI DIPENDENTI				UL totali	ADDETTI alle UL totali	% ADDETTI SETTORE SU TOT. ADDETTI
		UL con sede in provincia	1a. UL con sede fuori provincia	Altre UL con sede fuori provincia	TOTALE			
Agricoltura, silvicoltura e pesca	27	2	-	-	2	29	37	4,2
Attività manifatturiere	21	2	1	-	3	24	306	34,9
10-11 Alimentari e bevande	2	-	1	-	1	3	68	7,7
13 al 15 Sistema moda	1	-	-	-	-	1	1	0,1
16 e 31 Legno arredo	3	-	-	-	-	3	12	1,4
24 al 30 metalmeccanica	13	1	-	-	1	14	222	25,3
Altro manifatturiero	2	1	-	-	1	3	3	0,3
Altra Industria	1	-	1	-	1	2	1	0,1
Costruzioni	44	2	-	-	2	46	75	8,5
Commercio	43	7	-	-	7	50	91	10,4
Commercio e riparazione auto e moto	5	-	-	-	-	5	10	1,1
Commercio all'ingrosso	21	1	-	-	1	22	51	5,8
Commercio al dettaglio	17	6	-	-	6	23	30	3,4
Alloggio e ristorazione	15	7	1	1	9	24	164	18,7
55 Alloggio	-	-	-	-	-	-	-	-
56 Attività dei servizi di ristorazione	15	7	1	1	9	24	164	18,7
Servizi alle imprese	31	3	1	2	6	37	52	5,9
H Trasporto e magazzinaggio	5	1	1	2	4	9	28	3,2
J Servizi di informazione e comunicazione	2	1	-	-	1	3	3	0,3
K Attività finanziarie e assicurative	2	-	-	-	-	2	2	0,2
L Attività immobiliari	7	-	-	-	-	7	3	0,3
M Attività professionali, scientifiche e tecniche	7	-	-	-	-	7	6	0,7
N Noleggio, agenzie di viaggio, servizi di supporto alle imprese	8	1	-	-	1	9	10	1,1
Servizi alle persone	12	3	2	-	5	17	152	17,3
O Amministrazione pubblica e difesa; assicurazione sociale obbligatoria	-	-	-	-	-	-	-	-
P Istruzione	1	1	1	-	2	3	8	0,9
Q Sanità e assistenza sociale	3	-	1	-	1	4	128	14,6
R Attività artistiche, sportive, di intrattenimento e divertimento	-	1	-	-	1	1	-	-
S Altre attività di servizi	8	1	-	-	1	9	16	1,8
T Attività di famiglie e convivenze come datori di lavoro per personale domestico; pr	-	-	-	-	-	-	-	-
Non classificate	-	-	-	-	-	-	-	-
TOTALE	194	26	6	3	35	229	878	100,0

Fonte: elab. Ufficio Studi e Statistica CCAA Treviso - Belluno su dati Infocamere



Comune di PEDAVENA. Unità locali attive per tipologia. Situazione al 31/12/2021 e confronto trimestrale ed annuale

SETTORI	SEDI					UNITA' LOCALI DIPENDENTI					UNITA' LOCALI TOTALI				
	dic-21	Var. ass.				dic-21	Var. ass.				dic-21	Var. ass.			
		dic 21/ sett 21	dic 20/ sett 20	dic 21/ dic 20	dic 20/ dic 19		dic 21/ sett 21	dic 20/ sett 20	dic 21/ dic 20	dic 20/ dic 19		dic 21/ sett 21	dic 20/ sett 20	dic 21/ dic 20	dic 20/ dic 19
Agricoltura, silvicoltura e pesca	27	-	-	-	-1	2	-	-	-	-	29	-	-	-	-1
Attività manifatturiere	21	-	-1	-2	-	3	-	-	-	-	24	-	-1	-2	-
10-11 Alimentari e bevande	2	-	-	-	-	1	-	-	-	-	3	-	-	-	-
13 al 15 Sistema moda	1	-	-	-	-	-	-	-	-	-	1	-	-	-	-
16 e 31 Legno arredo	3	-	-	-1	1	-	-	-	-	-	3	-	-	-1	1
24 al 30 metalmeccanica	13	-	-1	-	-2	1	-	-	-	-	14	-	-1	-	-2
Altro manifatturiero	2	-	-	-1	1	1	-	-	-	-	3	-	-	-1	1
Altra Industria	1	-	-	1	-	1	-	-	-	-	2	-	-	1	-
Costruzioni	44	-	-1	-1	-3	2	1	-	1	-	46	1	-1	-	-3
Commercio	43	-1	-3	-	-9	7	-	-	-	-	50	-1	-3	-	-9
Commercio e riparazione auto e moto	5	-	-	-	-	-	-	-	-	-	5	-	-	-	-
Commercio all'ingrosso	21	-	-2	-	-6	1	-	-	-1	-	22	-	-2	-1	-6
Commercio al dettaglio	17	-1	-1	-	-3	6	-	-	1	-	23	-1	-1	1	-3
Alloggio e ristorazione	15	1	-	2	-	9	-	-	-	1	24	1	-	2	1
55 Alloggio	-	-	-	-	-	-	-	-	-	-	-	-	-	-	-
56 Attività dei servizi di ristorazione	15	1	-	2	-	9	-	-	-	1	24	1	-	2	1
Servizi alle imprese	31	-	-	1	-4	6	-1	-	-1	-	37	-1	-	-	-4
H Trasporto e magazzinaggio	5	-	-	-	-	4	-	-	-1	-	9	-	-	-1	-
J Servizi di informazione e comunicazione	2	-	-	1	-	1	-	-	-	-	3	-	-	1	-
K Attività finanziarie e assicurative	2	-	-	-1	-1	-	-	-	-	-	2	-	-	-1	-1
L Attività immobiliari	7	-	-	1	-1	-	-	-	-	-	7	-	-	1	-1
M Attività professionali, scientifiche e tecniche	7	-	-	-1	-1	-	-	-	-	-	7	-	-	-1	-1
N Noleggio, ag. viaggio, serv. supporto imprese	8	-	-	1	-1	1	-1	-	-	-	9	-1	-	1	-1
Servizi alle persone	12	-	-1	1	-4	5	-	-	-	-	17	-	-1	1	-4
O Amm. pubblica e difesa; assic. sociale obbligatoria	-	-	-	-	-	-	-	-	-	-	-	-	-	-	-
P Istruzione	1	-	-	-	-	2	-	-	-	-	3	-	-	-	-
Q Sanità e assistenza sociale	3	-	-	1	-	1	-	-	-	-	4	-	-	1	-
R Att. artistiche, sportive, intrattenim./divert.	-	-	-	-1	-1	1	-	-	-	-	1	-	-	-1	-1
S Altre attività di servizi	8	-	-1	1	-3	1	-	-	-	-	9	-	-1	1	-3
T Att. famiglie e convivenze come datori di lavoro	-	-	-	-	-	-	-	-	-	-	-	-	-	-	-
Non classificate	-	-	-	-	-	-	-	-	-1	1	-	-	-	-1	1
TOTALE	194	-	-6	2	-21	35	-	-	-1	2	229	-	-6	1	-19

Fonte: elab. Ufficio Studi e Statistica CCIAA Treviso - Belluno su dati Infocamere



Comune di PEDAVENA. Unità locali attive per tipologia. Situazione al 31/12/2021 e confronto decennale

SETTORI	SEDI			UNITA' LOCALI DIPENDENTI			UNITA' LOCALI TOTALI		
	dic-11	dic-21	Var. ass.	dic-11	dic-21	Var. ass.	dic-11	dic-21	Var. ass.
Agricoltura, silvicoltura e pesca	33	27	-6	-	2	2	33	29	-4
Attività manifatturiere	24	21	-3	6	3	-3	30	24	-6
10-11 Alimentari e bevande	2	2	-	1	1	-	3	3	-
13 al 15 Sistema moda	-	1	1	-	-	-	-	1	1
16 e 31 Legno arredo	3	3	-	-	-	-	3	3	-
24 al 30 metalmeccanica	17	13	-4	4	1	-3	21	14	-7
Altro manifatturiero	2	2	-	1	1	-	3	3	-
Altra Industria	1	1	-	1	1	-	2	2	-
Costruzioni	46	44	-2	1	2	1	47	46	-1
Commercio	48	43	-5	8	7	-1	56	50	-6
Commercio e riparazione auto e moto	6	5	-1	-	-	-	6	5	-1
Commercio all'ingrosso	20	21	1	2	1	-1	22	22	-
Commercio al dettaglio	22	17	-5	6	6	-	28	23	-5
Alloggio e ristorazione	19	15	-4	3	9	6	22	24	2
55 Alloggio	1	-	-1	-	-	-	1	-	-1
56 Attività dei servizi di ristorazione	18	15	-3	3	9	6	21	24	3
Servizi alle imprese	35	31	-4	6	6	-	41	37	-4
H Trasporto e magazzinaggio	9	5	-4	3	4	1	12	9	-3
J Servizi di informazione e comunicazione	2	2	-	-	1	1	2	3	1
K Attività finanziarie e assicurative	2	2	-	1	-	-1	3	2	-1
L Attività immobiliari	5	7	2	-	-	-	5	7	2
M Attività professionali, scientifiche e tecniche	11	7	-4	-	-	-	11	7	-4
N Noleggio, ag. viaggio, serv. supporto imprese	6	8	2	2	1	-1	8	9	1
Servizi alle persone	14	12	-2	4	5	1	18	17	-1
O Amm. pubblica e difesa; assic. sociale obbligatoria	-	-	-	-	-	-	-	-	-
P Istruzione	1	1	-	2	2	-	3	3	-
Q Sanità e assistenza sociale	-	3	3	1	1	-	1	4	3
R Att. artistiche, sportive, intrattenim./divert.	2	-	-2	1	1	-	3	1	-2
S Altre attività di servizi	11	8	-3	-	1	1	11	9	-2
T Att. famiglie e convivenze come datori di lavoro	-	-	-	-	-	-	-	-	-
Non classificate	-	-	-	1	-	-1	1	-	-1
TOTALE	220	194	-26	30	35	5	250	229	-21

Fonte: elab. Ufficio Studi e Statistica CCIAA Treviso - Belluno su dati Infocamere



Comune di PEDAVENA. Imprese artigiane e non artigiane attive e relativi addetti d'impresa per settori economici. Situazione al 31/12/2021

SETTORI	ARTIGIANE		NON ARTIGIANE		TOTALE		% artigiane su totale	
	Sedi	Addetti d'impresa	Sedi	Addetti d'impresa	Sedi	Addetti d'impresa	Sedi	Addetti d'impresa
Agricoltura, silvicoltura e pesca	2	8	25	30	27	38	7,4	21,1
Attività manifatturiere	15	111	6	178	21	289	71,4	38,4
10-11 Alimentari e bevande	2	29	-	-	2	29	100,0	100,0
13 al 15 Sistema moda	-	-	1	1	1	1	-	-
16 e 31 Legno arredo	3	18	-	-	3	18	100,0	100,0
24 al 30 metalmeccanica	8	61	5	177	13	238	61,5	25,6
Altro manifatturiero	2	3	-	-	2	3	100,0	100,0
Altra Industria	-	-	1	1	1	1	-	-
Costruzioni	39	68	5	7	44	75	88,6	90,7
Commercio	6	8	36	80	43	92	14,0	8,7
Commercio e riparazione auto e moto	4	6	-	-	5	10	80,0	60,0
Commercio all'ingrosso	1	1	20	51	21	52	4,8	1,9
Commercio al dettaglio	1	1	16	29	17	30	5,9	3,3
Alloggio e ristorazione	2	8	13	147	15	155	13,3	5,2
55 Alloggio	-	-	-	-	-	-	-	-
56 Attività dei servizi di ristorazione	2	8	13	147	15	155	13,3	5,2
Servizi alle imprese	10	30	21	28	31	58	32,3	51,7
H Trasporto e magazzinaggio	5	22	-	-	5	22	100,0	100,0
J Servizi di informazione e comunicazione	-	-	2	2	2	2	-	-
K Attività finanziarie e assicurative	-	-	2	2	2	2	-	-
L Attività immobiliari	-	-	7	15	7	15	-	-
M Attività professionali, scientifiche e tecniche	2	2	5	5	7	7	28,6	28,6
N Noleggio, ag. viaggio, serv. supporto imprese	3	6	5	4	8	10	37,5	60,0
Servizi alle persone	9	18	3	21	12	39	75,0	46,2
O Amm. pubblica e difesa; assic. sociale obbligatoria	-	-	-	-	-	-	-	-
P Istruzione	-	-	1	8	1	8	-	-
Q Sanità e assistenza sociale	2	2	1	13	3	15	66,7	13,3
R Att. artistiche, sportive, intrattenim./divert.	-	-	-	-	-	-	-	-
S Altre attività di servizi	7	16	1	-	8	16	87,5	100,0
T Att. famiglie e convivenze come datori di lavoro	-	-	-	-	-	-	-	-
Non classificate	-	-	-	-	-	-	-	-
TOTALE	83	251	110	492	194	747	42,8	33,6

Fonte: elab. Ufficio Studi e Statistica CCIAA Treviso - Belluno su dati Infocamere



Comune di PEDAVENA. Imprese femminili, giovanili e straniere attive e relativi addetti d'impresa per settori economici. Situazione al 31/12/2021

SETTORI	FEMMINILE				GIOVANILE				STRANIERA			
	Sedi	Addetti d'impresa	% sul totale		Sedi	Addetti d'impresa	% sul totale		Sedi	Addetti d'impresa	% sul totale	
			Sedi	Addetti d'impresa			Sedi	Addetti d'impresa			Sedi	Addetti d'impresa
Agricoltura, silvicoltura e pesca	6	6	22,2	15,8	1	1	3,7	2,6	-	-	-	-
Attività manifatturiere	2	25	9,5	8,7	-	-	-	-	2	2	9,5	0,7
10-11 Alimentari e bevande	1	17	50,0	58,6	-	-	-	-	-	-	-	-
13 al 15 Sistema moda	-	-	-	-	-	-	-	-	1	1	100,0	100,0
16 e 31 Legno arredo	-	-	-	-	-	-	-	-	-	-	-	-
24 al 30 metalmeccanica	1	8	7,7	3,4	-	-	-	-	1	1	7,7	0,4
Altro manifatturiero	-	-	-	-	-	-	-	-	-	-	-	-
Altra Industria	-	-	-	-	-	-	-	-	-	-	-	-
Costruzioni	1	6	2,3	8,0	4	3	9,1	4,0	7	6	15,9	8,0
Commercio	9	17	20,9	18,5	1	1	2,3	1,1	10	10	23,3	10,9
Commercio e riparazione auto e moto	-	-	-	-	-	-	-	-	-	-	-	-
Commercio all'ingrosso	3	9	14,3	17,3	-	-	-	-	2	2	9,5	3,8
Commercio al dettaglio	6	8	35,3	26,7	1	1	5,9	3,3	8	8	47,1	26,7
Alloggio e ristorazione	7	18	46,7	11,6	2	6	13,3	3,9	2	5	13,3	3,2
55 Alloggio	-	-	-	-	-	-	-	-	-	-	-	-
56 Attività dei servizi di ristorazione	7	18	46,7	11,6	2	6	13,3	3,9	2	5	13,3	3,2
Servizi alle imprese	5	7	16,1	12,1	3	3	9,7	5,2	1	3	3,2	5,2
H Trasporto e magazzinaggio	-	-	-	-	1	1	20,0	4,5	-	-	-	-
J Servizi di informazione e comunicazione	-	-	-	-	-	-	-	-	-	-	-	-
K Attività finanziarie e assicurative	1	1	50,0	50,0	-	-	-	-	-	-	-	-
L Attività immobiliari	1	3	14,3	20,0	-	-	-	-	-	-	-	-
M Attività professionali, scientifiche e tecniche	2	2	28,6	28,6	-	-	-	-	-	-	-	-
N Noleggio, ag. viaggio, serv. supporto imprese	1	1	12,5	10,0	2	2	25,0	20,0	1	3	12,5	30,0
Servizi alle persone	8	26	66,7	66,7	2	1	16,7	2,6	1	1	8,3	2,6
O Amm. pubblica e difesa; assic. sociale obbligatoria	-	-	-	-	-	-	-	-	-	-	-	-
P Istruzione	-	-	-	-	-	-	-	-	-	-	-	-
Q Sanità' e assistenza sociale	3	15	100,0	100,0	1	1	33,3	6,7	-	-	-	-
R Att. artistiche, sportive, intrattenim./divert.	-	-	-	-	-	-	-	-	-	-	-	-
S Altre attività di servizi	5	11	62,5	68,8	1	-	12,5	-	1	1	12,5	6,3
T Att. famiglie e convivenze come datori di lavoro	-	-	-	-	-	-	-	-	-	-	-	-
Non classificate	-	-	-	-	-	-	-	-	-	-	-	-
TOTALE	38	105	19,6	14,1	13	15	6,7	2,0	23	27	11,9	3,6

Fonte: elab. Ufficio Studi e Statistica CCIAA Treviso - Belluno su dati Infocamere

Comune di PERAROLO DI CADORE in sintesi. Situazione al 31/12/2021

Le imprese del territorio

	Numero	Rispetto allo scorso anno	Rispetto a 10 anni fa	Comune/ Provincia	N° addetti alle Unità locali totali	Numero	Comune/ Provincia
Unità locali attive	60	2 ↑	12 ↑	0,3%	325	0,5%	

Le caratteristiche delle imprese

Sedi d'impresa attive	36	2 ↑	1 ↑
------------------------------	----	-----	-----

N° addetti d'impresa 312

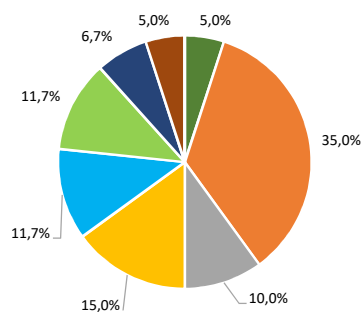
di cui:	Numero	% sul totale imprese
Artigiane	13	36,1
Femminili	6	16,7
Giovanili	3	8,3
Straniere	2	5,6

di cui:	Numero	% sul totale addetti
Artigiane	58	18,6
Femminili	10	3,2
Giovanili	23	7,4
Straniere	1	0,3

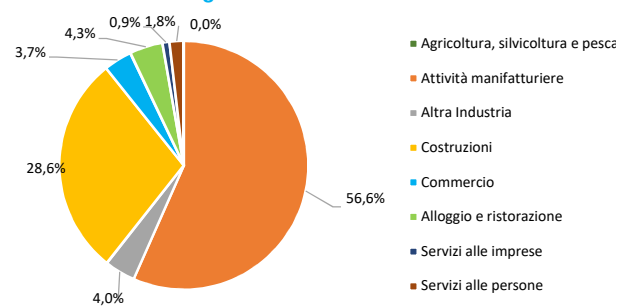
Unità locali dipendenti	24	0 —	11 ↑
--------------------------------	----	-----	------

Le specializzazioni del territorio

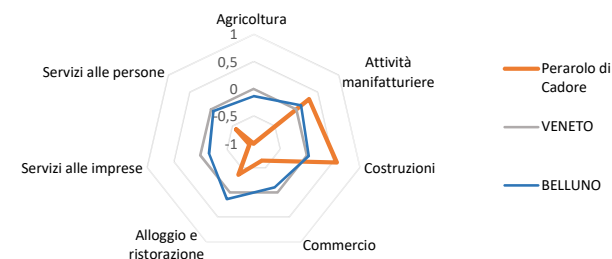
Peso % dei settori nelle unità locali totali



Peso % dei settori negli addetti alle unità locali totali



Indice di specializzazione





Comune di PERAROLO DI CADORE. Unità locali attive per tipologia e relativi addetti. Situazione al 31/12/2021

SETTORI	SEDI d'impresa	UNITA' LOCALI DIPENDENTI				UL totali	ADDETTI alle UL totali	% ADDETTI SETTORE SU TOT. ADDETTI
		UL con sede in provincia	1a. UL con sede fuori provincia	Altre UL con sede fuori provincia	TOTALE			
Agricoltura, silvicoltura e pesca	3	-	-	-	-	3	-	-
Attività manifatturiere	13	7	1	-	8	21	184	56,6
10-11 Alimentari e bevande	1	-	1	-	1	2	5	1,5
13 al 15 Sistema moda	-	-	-	-	-	-	-	-
16 e 31 Legno arredo	1	-	-	-	-	1	5	1,5
24 al 30 metalmeccanica	2	1	-	-	1	3	11	3,4
Altro manifatturiero	9	6	-	-	6	15	163	50,2
Altra Industria	1	2	1	2	5	6	13	4,0
Costruzioni	5	1	3	-	4	9	93	28,6
Commercio	5	2	-	-	2	7	12	3,7
Commercio e riparazione auto e moto	-	-	-	-	-	-	-	-
Commercio all'ingrosso	3	-	-	-	-	3	6	1,8
Commercio al dettaglio	2	2	-	-	2	4	6	1,8
Alloggio e ristorazione	5	2	-	-	2	7	14	4,3
55 Alloggio	2	1	-	-	1	3	2	0,6
56 Attività dei servizi di ristorazione	3	1	-	-	1	4	12	3,7
Servizi alle imprese	2	-	1	1	2	4	3	0,9
H Trasporto e magazzinaggio	1	-	-	1	1	2	2	0,6
J Servizi di informazione e comunicazione	-	-	-	-	-	-	-	-
K Attività finanziarie e assicurative	-	-	-	-	-	-	-	-
L Attività immobiliari	-	-	-	-	-	-	-	-
M Attività professionali, scientifiche e tecniche	1	-	1	-	1	2	1	0,3
N Noleggio, agenzie di viaggio, servizi di supporto alle imprese	-	-	-	-	-	-	-	-
Servizi alle persone	2	1	-	-	1	3	6	1,8
O Amministrazione pubblica e difesa; assicurazione sociale obbligatoria	-	-	-	-	-	-	-	-
P Istruzione	-	-	-	-	-	-	-	-
Q Sanità e assistenza sociale	-	-	-	-	-	-	-	-
R Attività artistiche, sportive, di intrattenimento e divertimento	2	1	-	-	1	3	6	1,8
S Altre attività di servizi	-	-	-	-	-	-	-	-
T Attività di famiglie e convivenze come datori di lavoro per personale domestico; pr	-	-	-	-	-	-	-	-
Non classificate	-	-	-	-	-	-	-	-
TOTALE	36	15	6	3	24	60	325	100,0

Fonte: elab. Ufficio Studi e Statistica CCIAA Treviso - Belluno su dati Infocamere

Comune di PERAROLO DI CADORE. Unità locali attive per tipologia. Situazione al 31/12/2021 e confronto trimestrale ed annuale

SETTORI	SEDI					UNITA' LOCALI DIPENDENTI					UNITA' LOCALI TOTALI				
	dic-21	Var. ass.				dic-21	Var. ass.				dic-21	Var. ass.			
		dic 21/ sett 21	dic 20/ sett 20	dic 21/ dic 20	dic 20/ dic 19		dic 21/ sett 21	dic 20/ sett 20	dic 21/ dic 20	dic 20/ dic 19		dic 21/ sett 21	dic 20/ sett 20	dic 21/ dic 20	dic 20/ dic 19
Agricoltura, silvicoltura e pesca	3	-	-	-	-2	-	-	-	-	-	3	-	-	-	-2
Attività manifatturiere	13	-	-	-	1	8	-	-	-	-	21	-	-	-	1
10-11 Alimentari e bevande	1	-	-	-	-	1	-	-	-	-	2	-	-	-	-
13 al 15 Sistema moda	-	-	-	-	-	-	-	-	-	-	-	-	-	-	-
16 e 31 Legno arredo	1	-	-	-	-	-	-	-	-	-	1	-	-	-	-
24 al 30 metalmeccanica	2	-	-	-	-	1	-	-	-	-	3	-	-	-	-
Altro manifatturiero	9	-	-	-	1	6	-	-	-	-	15	-	-	-	1
Altra Industria	1	-	-	1	-	5	-	-	1	-	6	-	-	2	-
Costruzioni	5	-	-	-	-1	4	-	-	-	-	9	-	-	-	-1
Commercio	5	-	-	-1	-	2	-	-	-1	-	7	-	-	-2	-
Commercio e riparazione auto e moto	-	-	-	-	-	-	-	-	-	-	-	-	-	-	-
Commercio all'ingrosso	3	-	-	-1	-	-	-	-	-1	-	3	-	-	-2	-
Commercio al dettaglio	2	-	-	-	-	2	-	-	-	-	4	-	-	-	-
Alloggio e ristorazione	5	-	-	1	-1	2	-	1	-1	-	7	-	1	-	-1
55 Alloggio	2	-	-	-	-	1	-	-	-1	-1	3	-	-	-1	-1
56 Attività dei servizi di ristorazione	3	-	-	1	-1	1	-	1	-	1	4	-	1	1	-
Servizi alle imprese	2	-	-	-	-	2	-	-	-	-	4	-	-	-	-
H Trasporto e magazzinaggio	1	-	-	-	-	1	-	-	-	-	2	-	-	-	-
J Servizi di informazione e comunicazione	-	-	-	-	-	-	-	-	-	-	-	-	-	-	-
K Attività finanziarie e assicurative	-	-	-	-	-	-	-	-	-	-	-	-	-	-	-
L Attività immobiliari	-	-	-	-	-	-	-	-	-	-	-	-	-	-	-
M Attività professionali, scientifiche e tecniche	1	-	-	-	-	1	-	-	-	-	2	-	-	-	-
N Noleggio, ag. viaggio, serv. supporto imprese	-	-	-	-	-	-	-	-	-	-	-	-	-	-	-
Servizi alle persone	2	-	-	1	1	1	1	-	1	-	3	1	-	2	1
O Amm. pubblica e difesa; assic. sociale obbligatoria	-	-	-	-	-	-	-	-	-	-	-	-	-	-	-
P Istruzione	-	-1	-	-	-	-	-	-	-	-	-	-1	-	-	-
Q Sanità e assistenza sociale	-	-	-	-	-	-	-	-	-	-	-	-	-	-	-
R Att. artistiche, sportive, intrattenim./divert.	2	1	-	1	1	1	1	-	1	-	3	2	-	2	1
S Altre attività di servizi	-	-	-	-	-	-	-	-	-	-	-	-	-	-	-
T Att. famiglie e convivenze come datori di lavoro	-	-	-	-	-	-	-	-	-	-	-	-	-	-	-
Non classificate	-	-	-	-	-	-	-	-	-	-	-	-	-	-	-
TOTALE	36	-	-	2	-2	24	1	1	-	-	60	1	1	2	-2

Fonte: elab. Ufficio Studi e Statistica CCIAA Treviso - Belluno su dati Infocamere



Comune di PERAROLO DI CADORE. Unità locali attive per tipologia. Situazione al 31/12/2021 e confronto decennale

SETTORI	SEDI			UNITA' LOCALI DIPENDENTI			UNITA' LOCALI TOTALI		
	dic-11	dic-21	Var. ass.	dic-11	dic-21	Var. ass.	dic-11	dic-21	Var. ass.
Agricoltura, silvicoltura e pesca	2	3	1	-	-	-	2	3	1
Attività manifatturiere	15	13	-2	6	8	2	21	21	-
10-11 Alimentari e bevande	-	1	1	-	1	1	-	2	2
13 al 15 Sistema moda	-	-	-	-	-	-	-	-	-
16 e 31 Legno arredo	2	1	-1	1	-	-1	3	1	-2
24 al 30 metalmeccanica	3	2	-1	-	1	1	3	3	-
Altro manifatturiero	10	9	-1	5	6	1	15	15	-
Altra Industria	1	1	-	-	5	5	1	6	5
Costruzioni	7	5	-2	1	4	3	8	9	1
Commercio	5	5	-	3	2	-1	8	7	-1
Commercio e riparazione auto e moto	-	-	-	-	-	-	-	-	-
Commercio all'ingrosso	4	3	-1	1	-	-1	5	3	-2
Commercio al dettaglio	1	2	1	2	2	-	3	4	1
Alloggio e ristorazione	4	5	1	-	2	2	4	7	3
55 Alloggio	-	2	2	-	1	1	-	3	3
56 Attività dei servizi di ristorazione	4	3	-1	-	1	1	4	4	-
Servizi alle imprese	1	2	1	2	2	-	3	4	1
H Trasporto e magazzinaggio	-	1	1	1	1	-	1	2	1
J Servizi di informazione e comunicazione	-	-	-	-	-	-	-	-	-
K Attività finanziarie e assicurative	-	-	-	-	-	-	-	-	-
L Attività immobiliari	1	-	-1	-	-	-	1	-	-1
M Attività professionali, scientifiche e tecniche	-	1	1	1	1	-	1	2	1
N Noleggio, ag. viaggio, serv. supporto imprese	-	-	-	-	-	-	-	-	-
Servizi alle persone	-	2	2	-	1	1	-	3	3
O Amm. pubblica e difesa; assic. sociale obbligatoria	-	-	-	-	-	-	-	-	-
P Istruzione	-	-	-	-	-	-	-	-	-
Q Sanità e assistenza sociale	-	-	-	-	-	-	-	-	-
R Att. artistiche, sportive, intrattenim./divert.	-	2	2	-	1	1	-	3	3
S Altre attività di servizi	-	-	-	-	-	-	-	-	-
T Att. famiglie e convivenze come datori di lavoro	-	-	-	-	-	-	-	-	-
Non classificate	-	-	-	1	-	-1	1	-	-1
TOTALE	35	36	1	13	24	11	48	60	12

Fonte: elab. Ufficio Studi e Statistica CCIAA Treviso - Belluno su dati Infocamere



Comune di PERAROLO DI CADORE. Imprese artigiane e non artigiane attive e relativi addetti d'impresa per settori economici. Situazione al 31/12/2021

SETTORI	ARTIGIANE		NON ARTIGIANE		TOTALE		% artigiane su totale	
	Sedi	Addetti d'impresa	Sedi	Addetti d'impresa	Sedi	Addetti d'impresa	Sedi	Addetti d'impresa
Agricoltura, silvicoltura e pesca	-	-	3	1	3	1	-	-
Attività manifatturiere	9	54	4	124	13	178	69,2	30,3
10-11 Alimentari e bevande	1	1	-	-	1	1	100,0	100,0
13 al 15 Sistema moda	-	-	-	-	-	-	-	-
16 e 31 Legno arredo	1	5	-	-	1	5	100,0	100,0
24 al 30 metalmeccanica	2	11	-	-	2	11	100,0	100,0
Altro manifatturiero	5	37	4	124	9	161	55,6	23,0
Altra Industria	-	-	1	12	1	12	-	-
Costruzioni	3	3	2	88	5	91	60,0	3,3
Commercio	-	-	5	8	5	8	-	-
Commercio e riparazione auto e moto	-	-	-	-	-	-	-	-
Commercio all'ingrosso	-	-	3	6	3	6	-	-
Commercio al dettaglio	-	-	2	2	2	2	-	-
Alloggio e ristorazione	-	-	5	14	5	14	-	-
55 Alloggio	-	-	2	2	2	2	-	-
56 Attività dei servizi di ristorazione	-	-	3	12	3	12	-	-
Servizi alle imprese	1	1	1	1	2	2	50,0	50,0
H Trasporto e magazzinaggio	1	1	-	-	1	1	100,0	100,0
J Servizi di informazione e comunicazione	-	-	-	-	-	-	-	-
K Attività finanziarie e assicurative	-	-	-	-	-	-	-	-
L Attività immobiliari	-	-	-	-	-	-	-	-
M Attività professionali, scientifiche e tecniche	-	-	1	1	1	1	-	-
N Noleggio, ag. viaggio, serv. supporto imprese	-	-	-	-	-	-	-	-
Servizi alle persone	-	-	2	6	2	6	-	-
O Amm. pubblica e difesa; assic. sociale obbligatoria	-	-	-	-	-	-	-	-
P Istruzione	-	-	-	-	-	-	-	-
Q Sanità e assistenza sociale	-	-	-	-	-	-	-	-
R Att. artistiche, sportive, intrattenim./divert.	-	-	2	6	2	6	-	-
S Altre attività di servizi	-	-	-	-	-	-	-	-
T Att. famiglie e convivenze come datori di lavoro	-	-	-	-	-	-	-	-
Non classificate	-	-	-	-	-	-	-	-
TOTALE	13	58	23	254	36	312	36,1	18,6

Fonte: elab. Ufficio Studi e Statistica CCIAA Treviso - Belluno su dati Infocamere



Comune di PERAROLO DI CADORE. Imprese femminili, giovanili e straniere attive e relativi addetti d'impresa per settori economici. Situazione al 31/12/2021

SETTORI	FEMMINILE				GIOVANILE				STRANIERA			
	Sedi	Addetti d'impresa	% sul totale		Sedi	Addetti d'impresa	% sul totale		Sedi	Addetti d'impresa	% sul totale	
			Sedi	Addetti d'impresa			Sedi	Addetti d'impresa			Sedi	Addetti d'impresa
Agricoltura, silvicoltura e pesca	1	-	33,3	-	1	-	33,3	-	1	-	33,3	-
Attività manifatturiere	-	-	-	-	1	22	7,7	12,4	1	1	7,7	0,6
10-11 Alimentari e bevande	-	-	-	-	-	-	-	-	1	1	100,0	100,0
13 al 15 Sistema moda	-	-	-	-	-	-	-	-	-	-	-	-
16 e 31 Legno arredo	-	-	-	-	-	-	-	-	-	-	-	-
24 al 30 metalmeccanica	-	-	-	-	-	-	-	-	-	-	-	-
Altro manifatturiero	-	-	-	-	1	22	11,1	13,7	-	-	-	-
Altra Industria	-	-	-	-	-	-	-	-	-	-	-	-
Costruzioni	-	-	-	-	-	-	-	-	-	-	-	-
Commercio	1	1	20,0	12,5	1	1	20,0	12,5	-	-	-	-
Commercio e riparazione auto e moto	-	-	-	-	-	-	-	-	-	-	-	-
Commercio all'ingrosso	-	-	-	-	-	-	-	-	-	-	-	-
Commercio al dettaglio	1	1	50,0	50,0	1	1	50,0	50,0	-	-	-	-
Alloggio e ristorazione	3	8	60,0	57,1	-	-	-	-	-	-	-	-
55 Alloggio	2	2	100,0	100,0	-	-	-	-	-	-	-	-
56 Attività dei servizi di ristorazione	1	6	33,3	50,0	-	-	-	-	-	-	-	-
Servizi alle imprese	1	1	50,0	50,0	-	-	-	-	-	-	-	-
H Trasporto e magazzinaggio	-	-	-	-	-	-	-	-	-	-	-	-
J Servizi di informazione e comunicazione	-	-	-	-	-	-	-	-	-	-	-	-
K Attività finanziarie e assicurative	-	-	-	-	-	-	-	-	-	-	-	-
L Attività immobiliari	-	-	-	-	-	-	-	-	-	-	-	-
M Attività professionali, scientifiche e tecniche	1	1	100,0	100,0	-	-	-	-	-	-	-	-
N Noleggio, ag. viaggio, serv. supporto imprese	-	-	-	-	-	-	-	-	-	-	-	-
Servizi alle persone	-	-	-	-	-	-	-	-	-	-	-	-
O Amm. pubblica e difesa; assic. sociale obbligatoria	-	-	-	-	-	-	-	-	-	-	-	-
P Istruzione	-	-	-	-	-	-	-	-	-	-	-	-
Q Sanità e assistenza sociale	-	-	-	-	-	-	-	-	-	-	-	-
R Att. artistiche, sportive, intrattenim./divert.	-	-	-	-	-	-	-	-	-	-	-	-
S Altre attività di servizi	-	-	-	-	-	-	-	-	-	-	-	-
T Att. famiglie e convivenze come datori di lavoro	-	-	-	-	-	-	-	-	-	-	-	-
Non classificate	-	-	-	-	-	-	-	-	-	-	-	-
TOTALE	6	10	16,7	3,2	3	23	8,3	7,4	2	1	5,6	0,3

Fonte: elab. Ufficio Studi e Statistica CCIAA Treviso - Belluno su dati Infocamere

Comune di **PIEVE DI CADORE** in sintesi. Situazione al 31/12/2021

Le imprese del territorio

	Numero	Rispetto allo scorso anno	Rispetto a 10 anni fa	Comune/ Provincia	N° addetti alle Unità locali totali	Numero	Comune/ Provincia
Unità locali attive	417	-9 ↓	-18 ↓	2,3%	1.106	1,6%	

Le caratteristiche delle imprese

Sedi d'impresa attive	295	-6 ↓	-36 ↓
------------------------------	-----	------	-------

N° addetti d'impresa 1.100

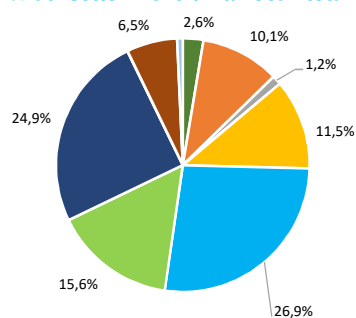
di cui:	Numero	% sul totale imprese
Artigiane	94	31,9
Femminili	62	21,0
Giovanili	19	6,4
Straniere	20	6,8

di cui:	Numero	% sul totale addetti
Artigiane	220	20,0
Femminili	246	22,4
Giovanili	28	2,5
Straniere	31	2,8

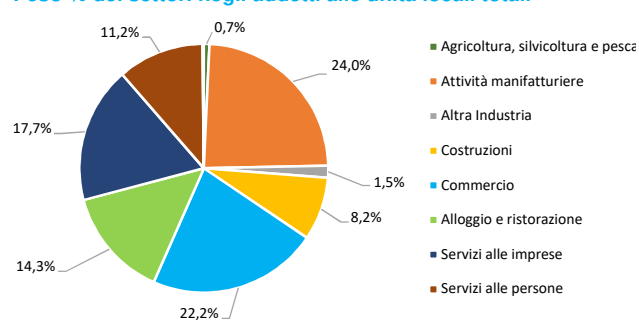
Unità locali dipendenti	122	-3 ↓	18 ↑
--------------------------------	-----	------	------

Le specializzazioni del territorio

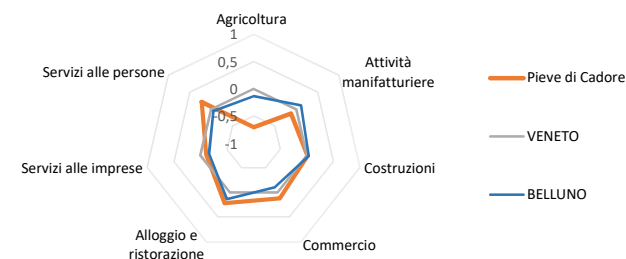
Peso % dei settori nelle unità locali totali



Peso % dei settori negli addetti alle unità locali totali



Indice di specializzazione



Fonte: elab. Ufficio Studi e Statistica CCIAA Treviso - Belluno su dati Infocamere



Comune di PIEVE DI CADORE. Unità locali attive per tipologia e relativi addetti. Situazione al 31/12/2021

SETTORI	SEDI d'impresa	UNITA' LOCALI DIPENDENTI				UL totali	ADDETTI alle UL totali	% ADDETTI SETTORE SU TOT. ADDETTI
		UL con sede in provincia	1a. UL con sede fuori provincia	Altre UL con sede fuori provincia	TOTALE			
Agricoltura, silvicoltura e pesca	11	-	-	-	-	11	8	0,7
Attività manifatturiere	36	5	1	-	6	42	265	24,0
10-11 Alimentari e bevande	2	-	-	-	-	2	16	1,4
13 al 15 Sistema moda	-	-	-	-	-	-	-	-
16 e 31 Legno arredo	4	-	-	-	-	4	4	0,4
24 al 30 metalmeccanica	11	2	-	-	2	13	160	14,5
Altro manifatturiero	19	3	1	-	4	23	85	7,7
Altra Industria	-	2	2	1	5	5	17	1,5
Costruzioni	37	6	5	-	11	48	91	8,2
Commercio	83	19	8	2	29	112	245	22,2
Commercio e riparazione auto e moto	9	-	-	-	-	9	24	2,2
Commercio all'ingrosso	22	2	1	1	4	26	66	6,0
Commercio al dettaglio	52	17	7	1	25	77	155	14,0
Alloggio e ristorazione	45	13	6	1	20	65	158	14,3
55 Alloggio	10	3	4	1	8	18	49	4,4
56 Attività dei servizi di ristorazione	35	10	2	-	12	47	109	9,9
Servizi alle imprese	68	22	2	12	36	104	196	17,7
H Trasporto e magazzinaggio	7	3	-	3	6	13	34	3,1
J Servizi di informazione e comunicazione	-	1	-	2	3	3	10	0,9
K Attività finanziarie e assicurative	19	6	1	4	11	30	76	6,9
L Attività immobiliari	24	1	1	-	2	26	17	1,5
M Attività professionali, scientifiche e tecniche	10	8	-	1	9	19	27	2,4
N Noleggio, agenzie di viaggio, servizi di supporto alle imprese	8	3	-	2	5	13	32	2,9
Servizi alle persone	15	9	1	2	12	27	124	11,2
O Amministrazione pubblica e difesa; assicurazione sociale obbligatoria	-	-	-	-	-	-	-	-
P Istruzione	2	2	-	-	2	4	1	0,1
Q Sanità e assistenza sociale	-	1	1	2	4	4	83	7,5
R Attività artistiche, sportive, di intrattenimento e divertimento	2	1	-	-	1	3	4	0,4
S Altre attività di servizi	11	5	-	-	5	16	36	3,3
T Attività di famiglie e convivenze come datori di lavoro per personale domestico; pr	-	-	-	-	-	-	-	-
Non classificate	-	2	-	1	3	3	2	0,2
TOTALE	295	78	25	19	122	417	1.106	100,0

Fonte: elab. Ufficio Studi e Statistica CCAA Treviso - Belluno su dati Infocamere

Comune di PIEVE DI CADORE. Unità locali attive per tipologia. Situazione al 31/12/2021 e confronto trimestrale ed annuale

SETTORI	SEDI					UNITA' LOCALI DIPENDENTI					UNITA' LOCALI TOTALI				
	dic-21	Var. ass.				dic-21	Var. ass.				dic-21	Var. ass.			
		dic 21/ sett 21	dic 20/ sett 20	dic 21/ dic 20	dic 20/ dic 19		dic 21/ sett 21	dic 20/ sett 20	dic 21/ dic 20	dic 20/ dic 19		dic 21/ sett 21	dic 20/ sett 20	dic 21/ dic 20	dic 20/ dic 19
Agricoltura, silvicoltura e pesca	11	-	-	-	-2	-	-	-	-	-	11	-	-	-	-2
Attività manifatturiere	36	2	-1	-1	-1	6	-1	-	-1	2	42	1	-1	-2	1
10-11 Alimentari e bevande	2	-	-	-	-	-	-	-	-	-	2	-	-	-	-
13 al 15 Sistema moda	-	-	-	-	-	-	-	-	-	-	-	-	-	-	-
16 e 31 Legno arredo	4	-	-	-	1	-	-1	-	-1	-	4	-1	-	-1	1
24 al 30 metalmeccanica	11	1	-1	-	-1	2	-	-	-	-	13	1	-1	-	-1
Altro manifatturiero	19	1	-	-1	-1	4	-	-	-	2	23	1	-	-1	1
Altra Industria	-	-	-	-	-	5	-	-	-	-1	5	-	-	-	-1
Costruzioni	37	-1	-	-3	-9	11	-	-	-1	-1	48	-1	-	-4	-10
Commercio	83	-2	-1	-	-	29	-	1	-	-	112	-2	-	-	-
Commercio e riparazione auto e moto	9	-	-1	1	-1	-	-	-	-	-	9	-	-1	1	-1
Commercio all'ingrosso	22	-1	-	-	1	4	-	-	-	-2	26	-1	-	-	-1
Commercio al dettaglio	52	-1	-	-1	-	25	-	1	-	2	77	-1	1	-1	2
Alloggio e ristorazione	45	-1	-	-2	2	20	-	-1	-1	2	65	-1	-1	-3	4
55 Alloggio	10	-1	-	-1	1	8	-	-	-	2	18	-1	-	-1	3
56 Attività dei servizi di ristorazione	35	-	-	-1	1	12	-	-1	-1	-	47	-	-1	-2	1
Servizi alle imprese	68	-	-	-	-2	36	-	1	-1	3	104	-	1	-1	1
H Trasporto e magazzinaggio	7	-	-	-	1	6	-	-	-1	1	13	-	-	-1	2
J Servizi di informazione e comunicazione	-	-	-	-	-1	3	-	-	-	-	3	-	-	-	-1
K Attività finanziarie e assicurative	19	-	-	1	1	11	-	1	-	1	30	-	1	1	2
L Attività immobiliari	24	1	1	-	-	2	-	-	-	1	26	1	1	-	1
M Attività professionali, scientifiche e tecniche	10	-1	-	-3	-	9	-	-	-	-	19	-1	-	-3	-
N Noleggio, ag. viaggio, serv. supporto imprese	8	-	-1	2	-3	5	-	-	-	-	13	-	-1	2	-3
Servizi alle persone	15	-	-	-	1	12	-	-	-	1	27	-	-	-	2
O Amm. pubblica e difesa; assic. sociale obbligatoria	-	-	-	-	-	-	-	-	-	-	-	-	-	-	-
P Istruzione	2	-	-	-	1	2	-	-	-	-	4	-	-	-	1
Q Sanità e assistenza sociale	-	-	-	-	-	4	-	-	1	1	4	-	-	1	1
R Att. artistiche, sportive, intrattenim./divert.	2	-	-	-	-	1	-	-	-1	-	3	-	-	-1	-
S Altre attività di servizi	11	-	-	-	-	5	-	-	-	-	16	-	-	-	-
T Att. famiglie e convivenze come datori di lavoro	-	-	-	-	-	-	-	-	-	-	-	-	-	-	-
Non classificate	-	-	-	-	-	3	1	-	1	-	3	1	-	1	-
TOTALE	295	-2	-2	-6	-11	122	-	1	-3	6	417	-2	-1	-9	-5

Fonte: elab. Ufficio Studi e Statistica CCIAA Treviso - Belluno su dati Infocamere



Comune di PIEVE DI CADORE. Unità locali attive per tipologia. Situazione al 31/12/2021 e confronto decennale

SETTORI	SEDI			UNITA' LOCALI DIPENDENTI			UNITA' LOCALI TOTALI		
	dic-11	dic-21	Var. ass.	dic-11	dic-21	Var. ass.	dic-11	dic-21	Var. ass.
Agricoltura, silvicoltura e pesca	11	11	-	-	-	-	11	11	-
Attività manifatturiere	41	36	-5	6	6	-	47	42	-5
10-11 Alimentari e bevande	2	2	-	-	-	-	2	2	-
13 al 15 Sistema moda	1	-	-1	-	-	-	1	-	-1
16 e 31 Legno arredo	4	4	-	2	-	-2	6	4	-2
24 al 30 metalmeccanica	13	11	-2	2	2	-	15	13	-2
Altro manifatturiero	21	19	-2	2	4	2	23	23	-
Altra Industria	-	-	-	3	5	2	3	5	2
Costruzioni	49	37	-12	12	11	-1	61	48	-13
Commercio	103	83	-20	25	29	4	128	112	-16
Commercio e riparazione auto e moto	9	9	-	-	-	-	9	9	-
Commercio all'ingrosso	25	22	-3	5	4	-1	30	26	-4
Commercio al dettaglio	69	52	-17	20	25	5	89	77	-12
Alloggio e ristorazione	39	45	6	13	20	7	52	65	13
55 Alloggio	7	10	3	3	8	5	10	18	8
56 Attività dei servizi di ristorazione	32	35	3	10	12	2	42	47	5
Servizi alle imprese	74	68	-6	27	36	9	101	104	3
H Trasporto e magazzinaggio	10	7	-3	5	6	1	15	13	-2
J Servizi di informazione e comunicazione	2	-	-2	3	3	-	5	3	-2
K Attività finanziarie e assicurative	24	19	-5	10	11	1	34	30	-4
L Attività immobiliari	18	24	6	1	2	1	19	26	7
M Attività professionali, scientifiche e tecniche	15	10	-5	6	9	3	21	19	-2
N Noleggio, ag. viaggio, serv. supporto imprese	5	8	3	2	5	3	7	13	6
Servizi alle persone	14	15	1	14	12	-2	28	27	-1
O Amm. pubblica e difesa; assic. sociale obbligatoria	-	-	-	-	-	-	-	-	-
P Istruzione	-	2	2	2	2	-	2	4	2
Q Sanità e assistenza sociale	-	-	-	2	4	2	2	4	2
R Att. artistiche, sportive, intrattenim./divert.	1	2	1	4	1	-3	5	3	-2
S Altre attività di servizi	13	11	-2	6	5	-1	19	16	-3
T Att. famiglie e convivenze come datori di lavoro	-	-	-	-	-	-	-	-	-
Non classificate	-	-	-	4	3	-1	4	3	-1
TOTALE	331	295	-36	104	122	18	435	417	-18

Fonte: elab. Ufficio Studi e Statistica CCIAA Treviso - Belluno su dati Infocamere



Comune di PIEVE DI CADORE. Imprese artigiane e non artigiane attive e relativi addetti d'impresa per settori economici. Situazione al 31/12/2021

SETTORI	ARTIGIANE		NON ARTIGIANE		TOTALE		% artigiane su totale	
	Sedi	Addetti d'impresa	Sedi	Addetti d'impresa	Sedi	Addetti d'impresa	Sedi	Addetti d'impresa
Agricoltura, silvicoltura e pesca	3	3	8	5	11	8	27,3	37,5
Attività manifatturiere	20	39	16	324	36	363	55,6	10,7
10-11 Alimentari e bevande	1	2	1	17	2	19	50,0	10,5
13 al 15 Sistema moda	-	-	-	-	-	-	-	-
16 e 31 Legno arredo	4	4	-	-	4	4	100,0	100,0
24 al 30 metalmeccanica	4	7	7	173	11	180	36,4	3,9
Altro manifatturiero	11	26	8	134	19	160	57,9	16,3
Altra Industria	-	-	-	-	-	-	-	-
Costruzioni	33	76	5	5	37	81	89,2	93,8
Commercio	8	21	75	302	83	323	9,6	6,5
Commercio e riparazione auto e moto	6	20	3	4	9	24	66,7	83,3
Commercio all'ingrosso	1	-	21	95	22	95	4,5	-
Commercio al dettaglio	1	1	51	203	52	204	1,9	0,5
Alloggio e ristorazione	8	26	37	127	45	153	17,8	17,0
55 Alloggio	-	-	10	37	10	37	-	-
56 Attività dei servizi di ristorazione	8	26	27	90	35	116	22,9	22,4
Servizi alle imprese	12	19	55	111	68	131	17,6	14,5
H Trasporto e magazzinaggio	6	6	-	-	7	7	85,7	85,7
J Servizi di informazione e comunicazione	-	-	-	-	-	-	-	-
K Attività finanziarie e assicurative	-	-	19	43	19	43	-	-
L Attività immobiliari	-	-	24	31	24	31	-	-
M Attività professionali, scientifiche e tecniche	2	2	8	33	10	35	20,0	5,7
N Noleggio, ag. viaggio, serv. supporto imprese	4	11	4	4	8	15	50,0	73,3
Servizi alle persone	10	36	5	5	15	41	66,7	87,8
O Amm. pubblica e difesa; assic. sociale obbligatoria	-	-	-	-	-	-	-	-
P Istruzione	-	-	2	1	2	1	-	-
Q Sanità e assistenza sociale	-	-	-	-	-	-	-	-
R Att. artistiche, sportive, intrattenim./divert.	-	-	2	3	2	3	-	-
S Altre attività di servizi	10	36	1	1	11	37	90,9	97,3
T Att. famiglie e convivenze come datori di lavoro	-	-	-	-	-	-	-	-
Non classificate	-	-	-	-	-	-	-	-
TOTALE	94	220	201	879	295	1.100	31,9	20,0

Fonte: elab. Ufficio Studi e Statistica CCIAA Treviso - Belluno su dati Infocamere



Comune di PIEVE DI CADORE. Imprese femminili, giovanili e straniere attive e relativi addetti d'impresa per settori economici. Situazione al 31/12/2021

SETTORI	FEMMINILE				GIOVANILE				STRANIERA			
	Sedi	Addetti d'impresa	% sul totale		Sedi	Addetti d'impresa	% sul totale		Sedi	Addetti d'impresa	% sul totale	
			Sedi	Addetti d'impresa			Sedi	Addetti d'impresa			Sedi	Addetti d'impresa
Agricoltura, silvicoltura e pesca	1	-	9,1	-	1	-	9,1	-	1	-	9,1	-
Attività manifatturiere	4	10	11,1	2,8	-	-	-	-	2	2	5,6	0,6
10-11 Alimentari e bevande	-	-	-	-	-	-	-	-	-	-	-	-
13 al 15 Sistema moda	-	-	-	-	-	-	-	-	-	-	-	-
16 e 31 Legno arredo	-	-	-	-	-	-	-	-	-	-	-	-
24 al 30 metalmeccanica	-	-	-	-	-	-	-	-	1	2	9,1	1,1
Altro manifatturiero	4	10	21,1	6,3	-	-	-	-	1	-	5,3	-
Altra Industria	-	-	-	-	-	-	-	-	-	-	-	-
Costruzioni	2	11	5,4	13,6	1	1	2,7	1,2	5	5	13,5	6,2
Commercio	20	124	24,1	38,4	5	8	6,0	2,5	4	6	4,8	1,9
Commercio e riparazione auto e moto	-	-	-	-	-	-	-	-	-	-	-	-
Commercio all'ingrosso	2	1	9,1	1,1	1	1	4,5	1,1	-	-	-	-
Commercio al dettaglio	18	123	34,6	60,3	4	7	7,7	3,4	4	6	7,7	2,9
Alloggio e ristorazione	13	54	28,9	35,3	4	9	8,9	5,9	2	7	4,4	4,6
55 Alloggio	4	19	40,0	51,4	-	-	-	-	-	-	-	-
56 Attività dei servizi di ristorazione	9	35	25,7	30,2	4	9	11,4	7,8	2	7	5,7	6,0
Servizi alle imprese	15	34	22,1	26,0	5	5	7,4	3,8	5	10	7,4	7,6
H Trasporto e magazzinaggio	-	-	-	-	-	-	-	-	-	-	-	-
J Servizi di informazione e comunicazione	-	-	-	-	-	-	-	-	-	-	-	-
K Attività finanziarie e assicurative	3	3	15,8	7,0	2	2	10,5	4,7	-	-	-	-
L Attività immobiliari	7	7	29,2	22,6	-	-	-	-	2	2	8,3	6,5
M Attività professionali, scientifiche e tecniche	3	20	30,0	57,1	2	2	20,0	5,7	-	-	-	-
N Noleggio, ag. viaggio, serv. supporto imprese	2	4	25,0	26,7	1	1	12,5	6,7	3	8	37,5	53,3
Servizi alle persone	7	13	46,7	31,7	3	5	20,0	12,2	1	1	6,7	2,4
O Amm. pubblica e difesa; assic. sociale obbligatoria	-	-	-	-	-	-	-	-	-	-	-	-
P Istruzione	2	1	100,0	100,0	1	-	50,0	-	-	-	-	-
Q Sanità' e assistenza sociale	-	-	-	-	-	-	-	-	-	-	-	-
R Att. artistiche, sportive, intrattenim./divert.	1	2	50,0	66,7	1	2	50,0	66,7	1	1	50,0	33,3
S Altre attività di servizi	4	10	36,4	27,0	1	3	9,1	8,1	-	-	-	-
T Att. famiglie e convivenze come datori di lavoro	-	-	-	-	-	-	-	-	-	-	-	-
Non classificate	-	-	-	-	-	-	-	-	-	-	-	-
TOTALE	62	246	21,0	22,4	19	28	6,4	2,5	20	31	6,8	2,8

Fonte: elab. Ufficio Studi e Statistica CCIAA Treviso - Belluno su dati Infocamere

Comune di PONTE NELLE ALPI in sintesi. Situazione al 31/12/2021

Le imprese del territorio

	Numero	Rispetto allo scorso anno	Rispetto a 10 anni fa	Comune/ Provincia	N° addetti alle Unità locali totali	Numero	Comune/ Provincia
Unità locali attive	697	4 ↑	-36 ↓	3,8%		1.975	2,8%

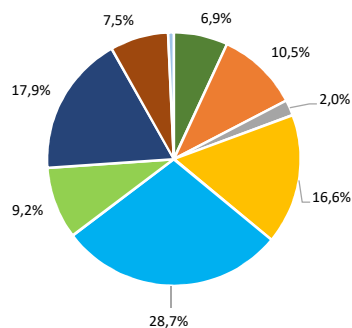
Le caratteristiche delle imprese

	Numero	Rispetto allo scorso anno	Rispetto a 10 anni fa	N° addetti d'impresa	Numero	% sul totale addetti
Sedi d'impresa attive	523	5 ↑	-57 ↓	1.715		
di cui:	Numero	% sul totale imprese		di cui:	Numero	% sul totale addetti
<i>Artigiane</i>	188	35,9		<i>Artigiane</i>	537	31,3
<i>Femminili</i>	91	17,4		<i>Femminili</i>	191	11,1
<i>Giovanili</i>	31	5,9		<i>Giovanili</i>	70	4,1
<i>Straniere</i>	52	9,9		<i>Straniere</i>	112	6,5

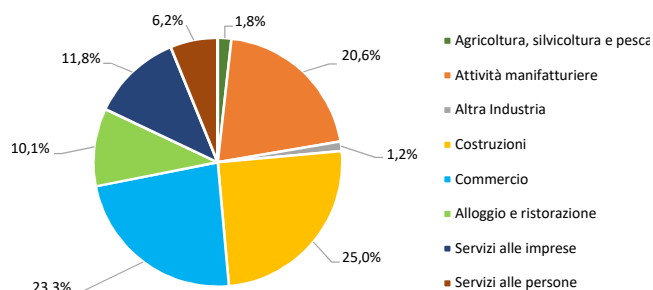
Unità locali dipendenti	174	-1 ↓	21 ↑
--------------------------------	-----	------	------

Le specializzazioni del territorio

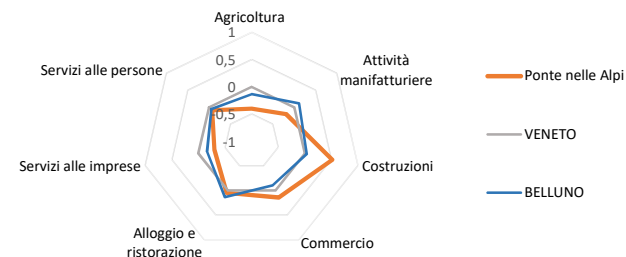
Peso % dei settori nelle unità locali totali



Peso % dei settori negli addetti alle unità locali totali



Indice di specializzazione



Fonte: elab. Ufficio Studi e Statistica CCIAA Treviso - Belluno su dati Infocamere



Comune di PONTE NELLE ALPI. Unità locali attive per tipologia e relativi addetti. Situazione al 31/12/2021

SETTORI	SEDI d'impresa	UNITA' LOCALI DIPENDENTI				UL totali	ADDETTI alle UL totali	% ADDETTI SETTORE SU TOT. ADDETTI
		UL con sede in provincia	1a. UL con sede fuori provincia	Altre UL con sede fuori provincia	TOTALE			
Agricoltura, silvicoltura e pesca	44	-	4	-	4	48	35	1,8
Attività manifatturiere	50	17	6	-	23	73	406	20,6
10-11 Alimentari e bevande	2	2	-	-	2	4	10	0,5
13 al 15 Sistema moda	2	-	-	-	-	2	2	0,1
16 e 31 Legno arredo	12	5	-	-	5	17	78	3,9
24 al 30 metalmeccanica	14	4	2	-	6	20	113	5,7
Altro manifatturiero	20	6	4	-	10	30	203	10,3
Altra Industria	6	7	1	-	8	14	24	1,2
Costruzioni	95	18	3	-	21	116	494	25,0
Commercio	139	25	31	5	61	200	461	23,3
Commercio e riparazione auto e moto	22	6	8	-	14	36	99	5,0
Commercio all'ingrosso	53	2	6	-	8	61	98	5,0
Commercio al dettaglio	64	17	17	5	39	103	264	13,4
Alloggio e ristorazione	54	8	1	1	10	64	200	10,1
55 Alloggio	7	1	-	-	1	8	26	1,3
56 Attività dei servizi di ristorazione	47	7	1	1	9	56	174	8,8
Servizi alle imprese	94	14	9	8	31	125	233	11,8
H Trasporto e magazzinaggio	18	2	4	3	9	27	92	4,7
J Servizi di informazione e comunicazione	7	1	-	-	1	8	21	1,1
K Attività finanziarie e assicurative	11	2	-	5	7	18	52	2,6
L Attività immobiliari	24	3	-	-	3	27	13	0,7
M Attività professionali, scientifiche e tecniche	17	5	3	-	8	25	41	2,1
N Noleggio, agenzie di viaggio, servizi di supporto alle imprese	17	1	2	-	3	20	14	0,7
Servizi alle persone	40	11	1	-	12	52	122	6,2
O Amministrazione pubblica e difesa; assicurazione sociale obbligatoria	-	-	-	-	-	-	-	-
P Istruzione	-	1	-	-	1	1	-	-
Q Sanità e assistenza sociale	4	2	-	-	2	6	60	3,0
R Attività artistiche, sportive, di intrattenimento e divertimento	9	-	-	-	-	9	10	0,5
S Altre attività di servizi	27	8	1	-	9	36	52	2,6
T Attività di famiglie e convivenze come datori di lavoro per personale domestico; pr	-	-	-	-	-	-	-	-
Non classificate	1	2	-	2	4	5	-	-
TOTALE	523	102	56	16	174	697	1.975	100,0

Fonte: elab. Ufficio Studi e Statistica CCIAA Treviso - Belluno su dati Infocamere

Comune di PONTE NELLE ALPI. Unità locali attive per tipologia. Situazione al 31/12/2021 e confronto trimestrale ed annuale

SETTORI	SEDI					UNITA' LOCALI DIPENDENTI					UNITA' LOCALI TOTALI				
	dic-21	Var. ass.				dic-21	Var. ass.				dic-21	Var. ass.			
		dic 21/ sett 21	dic 20/ sett 20	dic 21/ dic 20	dic 20/ dic 19		dic 21/ sett 21	dic 20/ sett 20	dic 21/ dic 20	dic 20/ dic 19		dic 21/ sett 21	dic 20/ sett 20	dic 21/ dic 20	dic 20/ dic 19
Agricoltura, silvicoltura e pesca	44	-	-	-2	-	4	-	-	-	-	48	-	-	-2	-
Attività manifatturiere	50	-2	1	-2	-	23	-	-	-2	1	73	-2	1	-4	1
10-11 Alimentari e bevande	2	-1	-	-1	-	2	-	-	-	-	4	-1	-	-1	-
13 al 15 Sistema moda	2	-	-	-	-	-	-	-	-	-	2	-	-	-	-
16 e 31 Legno arredo	12	-	-	-	-	5	-	-	-	1	17	-	-	-	1
24 al 30 metalmeccanica	14	-	-	-	-1	6	-	-	1	-	20	-	-	1	-1
Altro manifatturiero	20	-1	1	-1	1	10	-	-	-3	-	30	-1	1	-4	1
Altra Industria	6	1	-	1	-	8	-	1	1	2	14	1	1	2	2
Costruzioni	95	-4	-	-2	-1	21	-2	1	-	1	116	-6	1	-2	-
Commercio	139	1	1	5	-2	61	-	3	-1	3	200	1	4	4	1
Commercio e riparazione auto e moto	22	-	1	-3	-	14	-	1	-	-	36	-	2	-3	-
Commercio all'ingrosso	53	1	1	3	-2	8	-1	-	-2	1	61	-	1	1	-1
Commercio al dettaglio	64	-	-1	5	-	39	1	2	1	2	103	1	1	6	2
Alloggio e ristorazione	54	1	-	2	-1	10	-1	-	-1	-	64	-	-	1	-1
55 Alloggio	7	-	-	-	1	1	-	-	-	-	8	-	-	-	1
56 Attività dei servizi di ristorazione	47	1	-	2	-2	9	-1	-	-1	-	56	-	-	1	-2
Servizi alle imprese	94	2	6	3	5	31	-	-2	-1	-1	125	2	4	2	4
H Trasporto e magazzinaggio	18	-	1	-	-	9	-	-4	-	-3	27	-	-3	-	-3
J Servizi di informazione e comunicazione	7	-	-	-	-	1	-	-	-	-	8	-	-	-	-
K Attività finanziarie e assicurative	11	-	2	-2	3	7	-	-	-	-	18	-	2	-2	3
L Attività immobiliari	24	1	2	4	1	3	-	1	-	1	27	1	3	4	2
M Attività professionali, scientifiche e tecniche	17	1	-	-1	-1	8	-	1	-	-	25	1	1	-1	-1
N Noleggio, ag. viaggio, serv. supporto imprese	17	-	1	2	2	3	-	-	-1	1	20	-	1	1	3
Servizi alle persone	40	-1	-	-1	-1	12	1	-	2	-	52	-	-	1	-1
O Amm. pubblica e difesa; assic. sociale obbligatoria	-	-	-	-	-	-	-	-	-	-	-	-	-	-	-
P Istruzione	-	-	-	-	-	1	-	-	-	-	1	-	-	-	-
Q Sanità e assistenza sociale	4	-	-	-	-	2	-	-	-	-	6	-	-	-	-
R Att. artistiche, sportive, intrattenim./divert.	9	-1	-	-1	-	-	-	-	-	-	9	-1	-	-1	-
S Altre attività di servizi	27	-	-	-	-1	9	1	-	2	-	36	1	-	2	-1
T Att. famiglie e convivenze come datori di lavoro	-	-	-	-	-	-	-	-	-	-	-	-	-	-	-
Non classificate	1	1	-	1	-	4	-	-	1	1	5	1	-	2	1
TOTALE	523	-1	8	5	-	174	-2	3	-1	7	697	-3	11	4	7

Fonte: elab. Ufficio Studi e Statistica CCIAA Treviso - Belluno su dati Infocamere



Comune di PONTE NELLE ALPI. Unità locali attive per tipologia. Situazione al 31/12/2021 e confronto decennale

SETTORI	SEDI			UNITA' LOCALI DIPENDENTI			UNITA' LOCALI TOTALI		
	dic-11	dic-21	Var. ass.	dic-11	dic-21	Var. ass.	dic-11	dic-21	Var. ass.
Agricoltura, silvicoltura e pesca	40	44	4	2	4	2	42	48	6
Attività manifatturiere	62	50	-12	25	23	-2	87	73	-14
10-11 Alimentari e bevande	3	2	-1	-	2	2	3	4	1
13 al 15 Sistema moda	3	2	-1	-	-	-	3	2	-1
16 e 31 Legno arredo	10	12	2	6	5	-1	16	17	1
24 al 30 metalmeccanica	24	14	-10	11	6	-5	35	20	-15
Altro manifatturiero	22	20	-2	8	10	2	30	30	-
Altra Industria	4	6	2	8	8	-	12	14	2
Costruzioni	140	95	-45	18	21	3	158	116	-42
Commercio	168	139	-29	55	61	6	223	200	-23
Commercio e riparazione auto e moto	26	22	-4	12	14	2	38	36	-2
Commercio all'ingrosso	64	53	-11	11	8	-3	75	61	-14
Commercio al dettaglio	78	64	-14	32	39	7	110	103	-7
Alloggio e ristorazione	53	54	1	6	10	4	59	64	5
55 Alloggio	7	7	-	1	1	-	8	8	-
56 Attività dei servizi di ristorazione	46	47	1	5	9	4	51	56	5
Servizi alle imprese	82	94	12	25	31	6	107	125	18
H Trasporto e magazzinaggio	25	18	-7	8	9	1	33	27	-6
J Servizi di informazione e comunicazione	8	7	-1	1	1	-	9	8	-1
K Attività finanziarie e assicurative	10	11	1	6	7	1	16	18	2
L Attività immobiliari	14	24	10	2	3	1	16	27	11
M Attività professionali, scientifiche e tecniche	15	17	2	5	8	3	20	25	5
N Noleggio, ag. viaggio, serv. supporto imprese	10	17	7	3	3	-	13	20	7
Servizi alle persone	30	40	10	10	12	2	40	52	12
O Amm. pubblica e difesa; assic. sociale obbligatoria	-	-	-	-	-	-	-	-	-
P Istruzione	-	-	-	1	1	-	1	1	-
Q Sanità e assistenza sociale	-	4	4	1	2	1	1	6	5
R Att. artistiche, sportive, intrattenim./divert.	9	9	-	-	-	-	9	9	-
S Altre attività di servizi	21	27	6	8	9	1	29	36	7
T Att. famiglie e convivenze come datori di lavoro	-	-	-	-	-	-	-	-	-
Non classificate	1	1	-	4	4	-	5	5	-
TOTALE	580	523	-57	153	174	21	733	697	-36

Fonte: elab. Ufficio Studi e Statistica CCIAA Treviso - Belluno su dati Infocamere



Comune di PONTE NELLE ALPI. Imprese artigiane e non artigiane attive e relativi addetti d'impresa per settori economici. Situazione al 31/12/2021

SETTORI	ARTIGIANE		NON ARTIGIANE		TOTALE		% artigiane su totale	
	Sedi	Addetti d'impresa	Sedi	Addetti d'impresa	Sedi	Addetti d'impresa	Sedi	Addetti d'impresa
Agricoltura, silvicoltura e pesca	-	-	44	44	44	44	-	-
Attività manifatturiere	36	157	14	194	50	351	72,0	44,7
10-11 Alimentari e bevande	2	10	-	-	2	10	100,0	100,0
13 al 15 Sistema moda	2	2	-	-	2	2	100,0	100,0
16 e 31 Legno arredo	10	56	2	32	12	88	83,3	63,6
24 al 30 metalmeccanica	12	53	2	59	14	112	85,7	47,3
Altro manifatturiero	10	36	10	103	20	139	50,0	25,9
Altra Industria	1	1	5	26	6	27	16,7	3,7
Costruzioni	80	189	16	259	95	446	84,2	42,4
Commercio	19	54	120	298	139	352	13,7	15,3
Commercio e riparazione auto e moto	17	48	5	75	22	123	77,3	39,0
Commercio all'ingrosso	1	4	52	93	53	97	1,9	4,1
Commercio al dettaglio	1	2	63	130	64	132	1,6	1,5
Alloggio e ristorazione	5	35	49	137	54	172	9,3	20,3
55 Alloggio	-	-	7	26	7	26	-	-
56 Attività dei servizi di ristorazione	5	35	42	111	47	146	10,6	24,0
Servizi alle imprese	25	55	68	132	94	188	26,6	29,3
H Trasporto e magazzinaggio	12	25	5	39	18	65	66,7	38,5
J Servizi di informazione e comunicazione	2	10	5	11	7	21	28,6	47,6
K Attività finanziarie e assicurative	-	-	11	21	11	21	-	-
L Attività immobiliari	-	-	24	22	24	22	-	-
M Attività professionali, scientifiche e tecniche	4	6	13	33	17	39	23,5	15,4
N Noleggio, ag. viaggio, serv. supporto imprese	7	14	10	6	17	20	41,2	70,0
Servizi alle persone	22	46	18	89	40	135	55,0	34,1
O Amm. pubblica e difesa; assic. sociale obbligatoria	-	-	-	-	-	-	-	-
P Istruzione	-	-	-	-	-	-	-	-
Q Sanità e assistenza sociale	-	-	4	73	4	73	-	-
R Att. artistiche, sportive, intrattenim./divert.	1	1	8	9	9	10	11,1	10,0
S Altre attività di servizi	21	45	6	7	27	52	77,8	86,5
T Att. famiglie e convivenze come datori di lavoro	-	-	-	-	-	-	-	-
Non classificate	-	-	1	-	1	-	-	-
TOTALE	188	537	335	1.179	523	1.715	35,9	31,3

Fonte: elab. Ufficio Studi e Statistica CCIAA Treviso - Belluno su dati Infocamere



Comune di PONTE NELLE ALPI. Imprese femminili, giovanili e straniere attive e relativi addetti d'impresa per settori economici. Situazione al 31/12/2021

SETTORI	FEMMINILE				GIOVANILE				STRANIERA			
	Sedi	Addetti d'impresa	% sul totale		Sedi	Addetti d'impresa	% sul totale		Sedi	Addetti d'impresa	% sul totale	
			Sedi	Addetti d'impresa			Sedi	Addetti d'impresa			Sedi	Addetti d'impresa
Agricoltura, silvicoltura e pesca	10	4	22,7	9,1	2	1	4,5	2,3	3	1	6,8	2,3
Attività manifatturiere	7	29	14,0	8,3	2	11	4,0	3,1	1	3	2,0	0,9
10-11 Alimentari e bevande	-	-	-	-	-	-	-	-	1	3	50,0	30,0
13 al 15 Sistema moda	2	2	100,0	100,0	-	-	-	-	-	-	-	-
16 e 31 Legno arredo	2	18	16,7	20,5	1	10	8,3	11,4	-	-	-	-
24 al 30 metalmeccanica	2	8	14,3	7,1	-	-	-	-	-	-	-	-
Altro manifatturiero	1	1	5,0	0,7	1	1	5,0	0,7	-	-	-	-
Altra Industria	1	2	16,7	7,4	-	-	-	-	-	-	-	-
Costruzioni	2	13	2,1	2,9	6	8	6,3	1,8	15	29	15,8	6,5
Commercio	27	60	19,4	17,0	7	12	5,0	3,4	13	27	9,4	7,7
Commercio e riparazione auto e moto	1	8	4,5	6,5	2	3	9,1	2,4	2	2	9,1	1,6
Commercio all'ingrosso	6	15	11,3	15,5	1	1	1,9	1,0	2	2	3,8	2,1
Commercio al dettaglio	20	37	31,3	28,0	4	8	6,3	6,1	9	23	14,1	17,4
Alloggio e ristorazione	18	35	33,3	20,3	6	32	11,1	18,6	4	27	7,4	15,7
55 Alloggio	2	1	28,6	3,8	-	-	-	-	-	-	-	-
56 Attività dei servizi di ristorazione	16	34	34,0	23,3	6	32	12,8	21,9	4	27	8,5	18,5
Servizi alle imprese	11	13	11,7	6,9	6	4	6,4	2,1	13	20	13,8	10,6
H Trasporto e magazzinaggio	1	1	5,6	1,5	-	-	-	-	2	9	11,1	13,8
J Servizi di informazione e comunicazione	-	-	-	-	1	1	14,3	4,8	1	1	14,3	4,8
K Attività finanziarie e assicurative	1	2	9,1	9,5	2	1	18,2	4,8	-	-	-	-
L Attività immobiliari	5	-	20,8	-	-	-	-	-	3	1	12,5	4,5
M Attività professionali, scientifiche e tecniche	-	-	-	-	1	1	5,9	2,6	2	6	11,8	15,4
N Noleggio, ag. viaggio, serv. supporto imprese	4	10	23,5	50,0	2	1	11,8	5,0	5	3	29,4	15,0
Servizi alle persone	15	35	37,5	25,9	2	2	5,0	1,5	3	5	7,5	3,7
O Amm. pubblica e difesa; assic. sociale obbligatoria	-	-	-	-	-	-	-	-	-	-	-	-
P Istruzione	-	-	-	-	-	-	-	-	-	-	-	-
Q Sanità e assistenza sociale	1	1	25,0	1,4	-	-	-	-	-	-	-	-
R Att. artistiche, sportive, intrattenim./divert.	-	-	-	-	-	-	-	-	-	-	-	-
S Altre attività di servizi	14	34	51,9	65,4	2	2	7,4	3,8	3	5	11,1	9,6
T Att. famiglie e convivenze come datori di lavoro	-	-	-	-	-	-	-	-	-	-	-	-
Non classificate	-	-	-	-	-	-	-	-	-	-	-	-
TOTALE	91	191	17,4	11,1	31	70	5,9	4,1	52	112	9,9	6,5

Fonte: elab. Ufficio Studi e Statistica CCIAA Treviso - Belluno su dati Infocamere

Comune di QUERO VAS in sintesi. Situazione al 31/12/2021

Le imprese del territorio

	Numero	Rispetto allo scorso anno	Rispetto a 10 anni fa	Comune/ Provincia	N° addetti alle Unità locali totali	Numero	Comune/ Provincia
Unità locali attive	314	-5 ↓	-33 ↓	1,7%	1.382	1.9%	

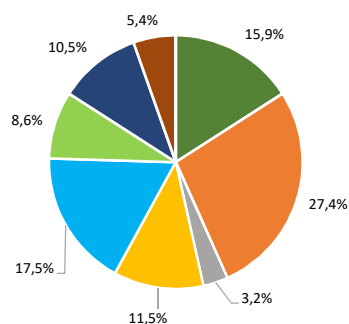
Le caratteristiche delle imprese

	Numero	Rispetto allo scorso anno	Rispetto a 10 anni fa	N° addetti d'impresa	Numero	% sul totale addetti
Sedi d'impresa attive	245	-4 ↓	-45 ↓	1.058		
di cui:	Numero	% sul totale imprese		di cui:	Numero	% sul totale addetti
<i>Artigiane</i>	85	34,7		<i>Artigiane</i>	215	20,3
<i>Femminili</i>	57	23,3		<i>Femminili</i>	184	17,4
<i>Giovanili</i>	24	9,8		<i>Giovanili</i>	37	3,5
<i>Straniere</i>	46	18,8		<i>Straniere</i>	113	10,7

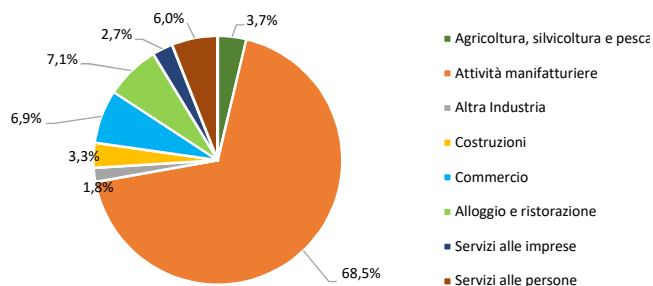
Unità locali dipendenti	69	-1 ↓	12 ↑
--------------------------------	----	------	------

Le specializzazioni del territorio

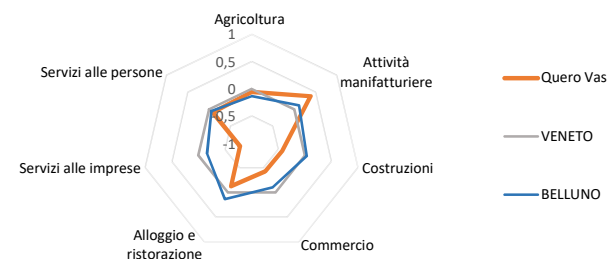
Peso % dei settori nelle unità locali totali



Peso % dei settori negli addetti alle unità locali totali



Indice di specializzazione



Fonte: elab. Ufficio Studi e Statistica CCIAA Treviso - Belluno su dati Infocamere



Comune di QUERO VAS. Unità locali attive per tipologia e relativi addetti. Situazione al 31/12/2021

SETTORI	SEDI d'impresa	UNITA' LOCALI DIPENDENTI				UL totali	ADDETTI alle UL totali	% ADDETTI SETTORE SU TOT. ADDETTI
		UL con sede in provincia	1a. UL con sede fuori provincia	Altre UL con sede fuori provincia	TOTALE			
Agricoltura, silvicoltura e pesca	48	1	1	-	2	50	51	3,7
Attività manifatturiere	50	17	17	2	36	86	947	68,5
10-11 Alimentari e bevande	6	1	-	-	1	7	7	0,5
13 al 15 Sistema moda	-	1	2	-	3	3	1	0,1
16 e 31 Legno arredo	3	-	-	-	-	3	3	0,2
24 al 30 metalmeccanica	18	7	3	-	10	28	366	26,5
Altro manifatturiero	23	8	12	2	22	45	570	41,2
Altra Industria	3	2	4	1	7	10	25	1,8
Costruzioni	29	5	2	-	7	36	45	3,3
Commercio	49	1	4	1	6	55	96	6,9
Commercio e riparazione auto e moto	2	-	1	-	1	3	5	0,4
Commercio all'ingrosso	8	-	2	-	2	10	18	1,3
Commercio al dettaglio	39	1	1	1	3	42	73	5,3
Alloggio e ristorazione	23	1	2	1	4	27	98	7,1
55 Alloggio	1	1	-	-	1	2	1	0,1
56 Attività dei servizi di ristorazione	22	-	2	1	3	25	97	7,0
Servizi alle imprese	28	2	1	2	5	33	37	2,7
H Trasporto e magazzinaggio	5	1	-	2	3	8	10	0,7
J Servizi di informazione e comunicazione	-	-	-	-	-	-	-	-
K Attività finanziarie e assicurative	2	1	-	-	1	3	2	0,1
L Attività immobiliari	11	-	1	-	1	12	18	1,3
M Attività professionali, scientifiche e tecniche	5	-	-	-	-	5	4	0,3
N Noleggio, agenzie di viaggio, servizi di supporto alle imprese	5	-	-	-	-	5	3	0,2
Servizi alle persone	15	2	-	-	2	17	83	6,0
O Amministrazione pubblica e difesa; assicurazione sociale obbligatoria	-	-	-	-	-	-	-	-
P Istruzione	-	1	-	-	1	1	-	-
Q Sanità e assistenza sociale	3	-	-	-	-	3	40	2,9
R Attività artistiche, sportive, di intrattenimento e divertimento	2	-	-	-	-	2	-	-
S Altre attività di servizi	10	1	-	-	1	11	43	3,1
T Attività di famiglie e convivenze come datori di lavoro per personale domestico; pr	-	-	-	-	-	-	-	-
Non classificate	-	-	-	-	-	-	-	-
TOTALE	245	31	31	7	69	314	1.382	100,0

Fonte: elab. Ufficio Studi e Statistica CCAA Treviso - Belluno su dati Infocamere

Comune di QUERO VAS. Unità locali attive per tipologia. Situazione al 31/12/2021 e confronto trimestrale ed annuale

SETTORI	SEDI					UNITA' LOCALI DIPENDENTI					UNITA' LOCALI TOTALI				
	dic-21	Var. ass.				dic-21	Var. ass.				dic-21	Var. ass.			
		dic 21/ sett 21	dic 20/ sett 20	dic 21/ dic 20	dic 20/ dic 19		dic 21/ sett 21	dic 20/ sett 20	dic 21/ dic 20	dic 20/ dic 19		dic 21/ sett 21	dic 20/ sett 20	dic 21/ dic 20	dic 20/ dic 19
Agricoltura, silvicoltura e pesca	48	1	2	1	2	2	-	-	-	2	50	1	2	1	4
Attività manifatturiere	50	-1	-2	-1	-3	36	1	-	2	1	86	-	-2	1	-2
10-11 Alimentari e bevande	6	-1	-	-1	-	1	-	-	-	-	7	-1	-	-1	-
13 al 15 Sistema moda	-	-	-	-	-	3	-	-	-	-	3	-	-	-	-
16 e 31 Legno arredo	3	-	-	-	-	-	-	-	-	-	3	-	-	-	-
24 al 30 metalmeccanica	18	-	-1	-	-3	10	-	-	-	1	28	-	-1	-	-2
Altro manifatturiero	23	-	-1	-	-	22	1	-	2	-	45	1	-1	2	-
Altra Industria	3	-	-	-	-	7	-	-	-	-	10	-	-	-	-
Costruzioni	29	-1	-	-2	-2	7	-	-	-3	-	36	-1	-	-5	-2
Commercio	49	-3	-1	-	-1	6	-	1	-	-	55	-3	-	-	-1
Commercio e riparazione auto e moto	2	-1	-	-1	-	1	-	-	-	-1	3	-1	-	-1	-1
Commercio all'ingrosso	8	-1	-	-1	3	2	-	1	-	1	10	-1	1	-1	4
Commercio al dettaglio	39	-1	-1	2	-4	3	-	-	-	-	42	-1	-1	2	-4
Alloggio e ristorazione	23	1	-	1	-1	4	-	-	-	-	27	1	-	1	-1
55 Alloggio	1	-	-	-	-	1	-	-	-	-	2	-	-	-	-
56 Attività dei servizi di ristorazione	22	1	-	1	-1	3	-	-	-	-	25	1	-	1	-1
Servizi alle imprese	28	-	1	-2	1	5	-	-1	1	1	33	-	1	-1	2
H Trasporto e magazzinaggio	5	-	-	-	-	3	-	-	1	-	8	-	-	1	-
J Servizi di informazione e comunicazione	-	-	-	-	-	-	-	-	-	-	-	-	-	-	-
K Attività finanziarie e assicurative	2	-	1	-1	1	1	-	-	-	1	3	-	1	-1	2
L Attività immobiliari	11	-	-	-1	-	1	-	-	-	-	12	-	-	-1	-
M Attività professionali, scientifiche e tecniche	5	-	-	1	-	-	-	-	-	-	5	-	-	1	-
N Noleggio, ag. viaggio, serv. supporto imprese	5	-	-	-1	-	-	-	-	-	-	5	-	-	-1	-
Servizi alle persone	15	1	-	-1	-	2	-	-	-1	-	17	1	-	-2	-
O Amm. pubblica e difesa; assic. sociale obbligatoria	-	-	-	-	-	-	-	-	-	-	-	-	-	-	-
P Istruzione	-	-	-	-	-	1	-	-	-	-	1	-	-	-	-
Q Sanità e assistenza sociale	3	1	-	1	-	-	-	-	-1	-	3	1	-	-	-
R Att. artistiche, sportive, intrattenim./divert.	2	-	-	-	-	-	-	-	-	-	2	-	-	-	-
S Altre attività di servizi	10	-	-	-2	-	1	-	-	-	-	11	-	-	-2	-
T Att. famiglie e convivenze come datori di lavoro	-	-	-	-	-	-	-	-	-	-	-	-	-	-	-
Non classificate	-	-	-	-	-	-	-	-	-	-	-	-	-	-	-
TOTALE	245	-2	-	-4	-4	69	1	1	-1	4	314	-1	1	-5	-

Fonte: elab. Ufficio Studi e Statistica CCIAA Treviso - Belluno su dati Infocamere



Comune di QUERO VAS. Unità locali attive per tipologia. Situazione al 31/12/2021 e confronto decennale

SETTORI	SEDI			UNITA' LOCALI DIPENDENTI			UNITA' LOCALI TOTALI		
	dic-11	dic-21	Var. ass.	dic-11	dic-21	Var. ass.	dic-11	dic-21	Var. ass.
Agricoltura, silvicoltura e pesca	42	48	6	-	2	2	42	50	8
Attività manifatturiere	62	50	-12	28	36	8	90	86	-4
10-11 Alimentari e bevande	5	6	1	-	1	1	5	7	2
13 al 15 Sistema moda	4	-	-4	1	3	2	5	3	-2
16 e 31 Legno arredo	3	3	-	-	-	-	3	3	-
24 al 30 metalmeccanica	29	18	-11	9	10	1	38	28	-10
Altro manifatturiero	21	23	2	18	22	4	39	45	6
Altra Industria	3	3	-	4	7	3	7	10	3
Costruzioni	49	29	-20	8	7	-1	57	36	-21
Commercio	70	49	-21	5	6	1	75	55	-20
Commercio e riparazione auto e moto	5	2	-3	1	1	-	6	3	-3
Commercio all'ingrosso	5	8	3	-	2	2	5	10	5
Commercio al dettaglio	60	39	-21	4	3	-1	64	42	-22
Alloggio e ristorazione	24	23	-1	3	4	1	27	27	-
55 Alloggio	1	1	-	-	1	1	1	2	1
56 Attività dei servizi di ristorazione	23	22	-1	3	3	-	26	25	-1
Servizi alle imprese	24	28	4	4	5	1	28	33	5
H Trasporto e magazzinaggio	8	5	-3	2	3	1	10	8	-2
J Servizi di informazione e comunicazione	2	-	-2	-	-	-	2	-	-2
K Attività finanziarie e assicurative	2	2	-	1	1	-	3	3	-
L Attività immobiliari	6	11	5	1	1	-	7	12	5
M Attività professionali, scientifiche e tecniche	4	5	1	-	-	-	4	5	1
N Noleggio, ag. viaggio, serv. supporto imprese	2	5	3	-	-	-	2	5	3
Servizi alle persone	16	15	-1	3	2	-1	19	17	-2
O Amm. pubblica e difesa; assic. sociale obbligatoria	-	-	-	-	-	-	-	-	-
P Istruzione	-	-	-	1	1	-	1	1	-
Q Sanità e assistenza sociale	2	3	1	1	-	-1	3	3	-
R Att. artistiche, sportive, intrattenim./divert.	3	2	-1	-	-	-	3	2	-1
S Altre attività di servizi	11	10	-1	1	1	-	12	11	-1
T Att. famiglie e convivenze come datori di lavoro	-	-	-	-	-	-	-	-	-
Non classificate	-	-	-	2	-	-2	2	-	-2
TOTALE	290	245	-45	57	69	12	347	314	-33

Fonte: elab. Ufficio Studi e Statistica CCIAA Treviso - Belluno su dati Infocamere



Comune di QUERO VAS. Imprese artigiane e non artigiane attive e relativi addetti d'impresa per settori economici. Situazione al 31/12/2021

SETTORI	ARTIGIANE		NON ARTIGIANE		TOTALE		% artigiane su totale	
	Sedi	Addetti d'impresa	Sedi	Addetti d'impresa	Sedi	Addetti d'impresa	Sedi	Addetti d'impresa
Agricoltura, silvicoltura e pesca	6	7	42	55	48	62	12,5	11,3
Attività manifatturiere	31	105	23	526	50	627	62,0	16,7
10-11 Alimentari e bevande	5	6	1	1	6	7	83,3	85,7
13 al 15 Sistema moda	-	-	-	-	-	-	-	-
16 e 31 Legno arredo	1	2	2	3	3	5	33,3	40,0
24 al 30 metalmeccanica	10	17	10	258	18	273	55,6	6,2
Altro manifatturiero	15	80	10	264	23	342	65,2	23,4
Altra Industria	2	2	-	-	3	5	66,7	40,0
Costruzioni	26	46	3	4	29	50	89,7	92,0
Commercio	2	3	47	82	49	85	4,1	3,5
Commercio e riparazione auto e moto	1	1	1	3	2	4	50,0	25,0
Commercio all'ingrosso	-	-	8	21	8	21	-	-
Commercio al dettaglio	1	2	38	58	39	60	2,6	3,3
Alloggio e ristorazione	-	-	23	107	23	107	-	-
55 Alloggio	-	-	1	1	1	1	-	-
56 Attività dei servizi di ristorazione	-	-	22	106	22	106	-	-
Servizi alle imprese	7	7	21	29	28	36	25,0	19,4
H Trasporto e magazzinaggio	4	4	1	1	5	5	80,0	80,0
J Servizi di informazione e comunicazione	-	-	-	-	-	-	-	-
K Attività finanziarie e assicurative	-	-	2	2	2	2	-	-
L Attività immobiliari	-	-	11	21	11	21	-	-
M Attività professionali, scientifiche e tecniche	1	1	4	3	5	4	20,0	25,0
N Noleggio, ag. viaggio, serv. supporto imprese	2	2	3	2	5	4	40,0	50,0
Servizi alle persone	11	45	4	41	15	86	73,3	52,3
O Amm. pubblica e difesa; assic. sociale obbligatoria	-	-	-	-	-	-	-	-
P Istruzione	-	-	-	-	-	-	-	-
Q Sanità e assistenza sociale	1	2	2	38	3	40	33,3	5,0
R Att. artistiche, sportive, intrattenim./divert.	-	-	2	3	2	3	-	-
S Altre attività di servizi	10	43	-	-	10	43	100,0	100,0
T Att. famiglie e convivenze come datori di lavoro	-	-	-	-	-	-	-	-
Non classificate	-	-	-	-	-	-	-	-
TOTALE	85	215	163	844	245	1.058	34,7	20,3

Fonte: elab. Ufficio Studi e Statistica CCIAA Treviso - Belluno su dati Infocamere



Comune di QUERO VAS. Imprese femminili, giovanili e straniere attive e relativi addetti d'impresa per settori economici. Situazione al 31/12/2021

SETTORI	FEMMINILE				GIOVANILE				STRANIERA			
	Sedi	Addetti d'impresa	% sul totale		Sedi	Addetti d'impresa	% sul totale		Sedi	Addetti d'impresa	% sul totale	
			Sedi	Addetti d'impresa			Sedi	Addetti d'impresa			Sedi	Addetti d'impresa
Agricoltura, silvicoltura e pesca	12	12	25,0	19,4	6	5	12,5	8,1	3	12	6,3	19,4
Attività manifatturiere	9	85	18,0	13,6	2	6	4,0	1,0	3	41	6,0	6,5
10-11 Alimentari e bevande	-	-	-	-	-	-	-	-	-	-	-	-
13 al 15 Sistema moda	-	-	-	-	-	-	-	-	-	-	-	-
16 e 31 Legno arredo	1	2	33,3	40,0	-	-	-	-	-	-	-	-
24 al 30 metalmeccanica	-	-	-	-	-	-	-	-	1	2	5,6	0,7
Altro manifatturiero	8	83	34,8	24,3	2	6	8,7	1,8	2	39	8,7	11,4
Altra Industria	1	3	33,3	60,0	-	-	-	-	-	-	-	-
Costruzioni	1	3	3,4	6,0	3	3	10,3	6,0	6	11	20,7	22,0
Commercio	10	19	20,4	22,4	7	9	14,3	10,6	22	22	44,9	25,9
Commercio e riparazione auto e moto	1	3	50,0	75,0	-	-	-	-	-	-	-	-
Commercio all'ingrosso	2	2	25,0	9,5	2	3	25,0	14,3	-	-	-	-
Commercio al dettaglio	7	14	17,9	23,3	5	6	12,8	10,0	22	22	56,4	36,7
Alloggio e ristorazione	12	34	52,2	31,8	3	11	13,0	10,3	6	20	26,1	18,7
55 Alloggio	1	1	100,0	100,0	-	-	-	-	-	-	-	-
56 Attività dei servizi di ristorazione	11	33	50,0	31,1	3	11	13,6	10,4	6	20	27,3	18,9
Servizi alle imprese	4	14	14,3	38,9	1	-	3,6	-	3	3	10,7	8,3
H Trasporto e magazzinaggio	-	-	-	-	-	-	-	-	1	1	20,0	20,0
J Servizi di informazione e comunicazione	-	-	-	-	-	-	-	-	-	-	-	-
K Attività finanziarie e assicurative	-	-	-	-	-	-	-	-	-	-	-	-
L Attività immobiliari	3	13	27,3	61,9	-	-	-	-	-	-	-	-
M Attività professionali, scientifiche e tecniche	1	1	20,0	25,0	-	-	-	-	1	1	20,0	25,0
N Noleggio, ag. viaggio, serv. supporto imprese	-	-	-	-	1	-	20,0	-	1	1	20,0	25,0
Servizi alle persone	8	14	53,3	16,3	2	3	13,3	3,5	3	4	20,0	4,7
O Amm. pubblica e difesa; assic. sociale obbligatoria	-	-	-	-	-	-	-	-	-	-	-	-
P Istruzione	-	-	-	-	-	-	-	-	-	-	-	-
Q Sanità' e assistenza sociale	1	2	33,3	5,0	1	2	33,3	5,0	-	-	-	-
R Att. artistiche, sportive, intrattenim./divert.	1	3	50,0	100,0	-	-	-	-	-	-	-	-
S Altre attività di servizi	6	9	60,0	20,9	1	1	10,0	2,3	3	4	30,0	9,3
T Att. famiglie e convivenze come datori di lavoro	-	-	-	-	-	-	-	-	-	-	-	-
Non classificate	-	-	-	-	-	-	-	-	-	-	-	-
TOTALE	57	184	23,3	17,4	24	37	9,8	3,5	46	113	18,8	10,7

Fonte: elab. Ufficio Studi e Statistica CCIAA Treviso - Belluno su dati Infocamere

Comune di RIVAMONTE AGORDINO in sintesi. Situazione al 31/12/2021

Le imprese del territorio

	Numero	Rispetto allo scorso anno	Rispetto a 10 anni fa	Comune/ Provincia	N° addetti alle Unità locali totali	Numero	Comune/ Provincia
Unità locali attive	37	1 ↑	-4 ↓	0,2%	33	0,0%	

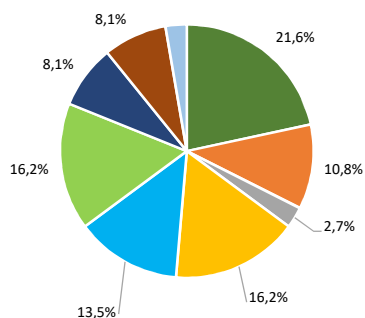
Le caratteristiche delle imprese

	Numero	Rispetto allo scorso anno	Rispetto a 10 anni fa	N° addetti d'impresa	Numero	% sul totale addetti
Sedi d'impresa attive	30	0 →	-5 ↓	37		
di cui:	Numero	% sul totale imprese		di cui:	Numero	% sul totale addetti
<i>Artigiane</i>	9	30,0		<i>Artigiane</i>	12	32,4
<i>Femminili</i>	6	20,0		<i>Femminili</i>	12	32,4
<i>Giovanili</i>	1	3,3		<i>Giovanili</i>	1	2,7
<i>Straniere</i>	1	3,3		<i>Straniere</i>	1	2,7

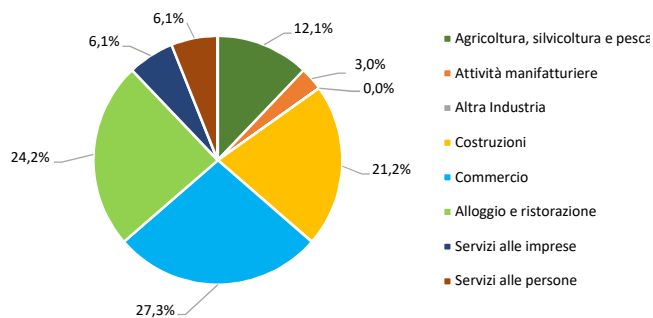
Unità locali dipendenti	7	1 ↑	1 ↑
--------------------------------	---	-----	-----

Le specializzazioni del territorio

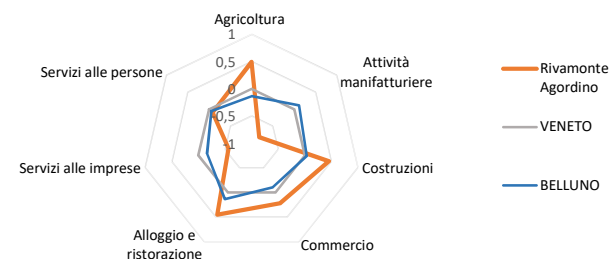
Peso % dei settori nelle unità locali totali



Peso % dei settori negli addetti alle unità locali totali



Indice di specializzazione



Fonte: elab. Ufficio Studi e Statistica CCAA Treviso - Belluno su dati Infocamere



Comune di RIVAMONTE AGORDINO. Unità locali attive per tipologia e relativi addetti. Situazione al 31/12/2021

SETTORI	SEDI d'impresa	UNITA' LOCALI DIPENDENTI				UL totali	ADDETTI alle UL totali	% ADDETTI SETTORE SU TOT. ADDETTI
		UL con sede in provincia	1a. UL con sede fuori provincia	Altre UL con sede fuori provincia	TOTALE			
Agricoltura, silvicoltura e pesca	8	-	-	-	-	8	4	12,1
Attività manifatturiere	2	2	-	-	2	4	1	3,0
10-11 Alimentari e bevande	1	1	-	-	1	2	-	-
13 al 15 Sistema moda	-	-	-	-	-	-	-	-
16 e 31 Legno arredo	1	1	-	-	1	2	1	3,0
24 al 30 metalmeccanica	-	-	-	-	-	-	-	-
Altro manifatturiero	-	-	-	-	-	-	-	-
Altra Industria	-	1	-	-	1	1	-	-
Costruzioni	5	1	-	-	1	6	7	21,2
Commercio	4	1	-	-	1	5	9	27,3
Commercio e riparazione auto e moto	-	-	-	-	-	-	-	-
Commercio all'ingrosso	1	-	-	-	-	1	1	3,0
Commercio al dettaglio	3	1	-	-	1	4	8	24,2
Alloggio e ristorazione	5	1	-	-	1	6	8	24,2
55 Alloggio	1	-	-	-	-	1	-	-
56 Attività dei servizi di ristorazione	4	1	-	-	1	5	8	24,2
Servizi alle imprese	2	-	-	1	1	3	2	6,1
H Trasporto e magazzinaggio	-	-	-	1	1	1	1	3,0
J Servizi di informazione e comunicazione	-	-	-	-	-	-	-	-
K Attività finanziarie e assicurative	-	-	-	-	-	-	-	-
L Attività immobiliari	-	-	-	-	-	-	-	-
M Attività professionali, scientifiche e tecniche	2	-	-	-	-	2	1	3,0
N Noleggio, agenzie di viaggio, servizi di supporto alle imprese	-	-	-	-	-	-	-	-
Servizi alle persone	3	-	-	-	-	3	2	6,1
O Amministrazione pubblica e difesa; assicurazione sociale obbligatoria	-	-	-	-	-	-	-	-
P Istruzione	1	-	-	-	-	1	-	-
Q Sanità e assistenza sociale	-	-	-	-	-	-	-	-
R Attività artistiche, sportive, di intrattenimento e divertimento	1	-	-	-	-	1	1	3,0
S Altre attività di servizi	1	-	-	-	-	1	1	3,0
T Attività di famiglie e convivenze come datori di lavoro per personale domestico; pr	-	-	-	-	-	-	-	-
Non classificate	1	-	-	-	-	1	-	-
TOTALE	30	6	-	1	7	37	33	100,0

Fonte: elab. Ufficio Studi e Statistica CCAA Treviso - Belluno su dati Infocamere

Comune di RIVAMONTE AGORDINO. Unità locali attive per tipologia. Situazione al 31/12/2021 e confronto trimestrale ed annuale

SETTORI	SEDI					UNITA' LOCALI DIPENDENTI					UNITA' LOCALI TOTALI				
	dic-21	Var. ass.				dic-21	Var. ass.				dic-21	Var. ass.			
		dic 21/ sett 21	dic 20/ sett 20	dic 21/ dic 20	dic 20/ dic 19		dic 21/ sett 21	dic 20/ sett 20	dic 21/ dic 20	dic 20/ dic 19		dic 21/ sett 21	dic 20/ sett 20	dic 21/ dic 20	dic 20/ dic 19
Agricoltura, silvicoltura e pesca	8	-	-	-1	-	-	-	-	-	-	8	-	-	-1	-
Attività manifatturiere	2	-	-	-	-	2	-	-	1	-	4	-	-	1	-
10-11 Alimentari e bevande	1	-	-	-	-	1	-	-	1	-	2	-	-	1	-
13 al 15 Sistema moda	-	-	-	-	-	-	-	-	-	-	-	-	-	-	-
16 e 31 Legno arredo	1	-	-	-	-	1	-	-	-	-	2	-	-	-	-
24 al 30 metalmeccanica	-	-	-	-	-	-	-	-	-	-	-	-	-	-	-
Altro manifatturiero	-	-	-	-	-	-	-	-	-	-	-	-	-	-	-
Altra Industria	-	-	-	-	-	1	-	-	-	-	1	-	-	-	-
Costruzioni	5	-	-	-	-1	1	-	-	-	-	6	-	-	-	-1
Commercio	4	-	-	-	-	1	-	-	-	-	5	-	-	-	-
Commercio e riparazione auto e moto	-	-	-	-	-	-	-	-	-	-	-	-	-	-	-
Commercio all'ingrosso	1	-	-	-	-	-	-	-	-	-	1	-	-	-	-
Commercio al dettaglio	3	-	-	-	-	1	-	-	-	-	4	-	-	-	-
Alloggio e ristorazione	5	1	-	1	-1	1	-	-	-	-	6	1	-	1	-1
55 Alloggio	1	1	-	1	-	-	-	-	-	-	1	1	-	1	-
56 Attività dei servizi di ristorazione	4	-	-	-	-1	1	-	-	-	-	5	-	-	-	-1
Servizi alle imprese	2	-	-	-	-	1	-	-	-	-	3	-	-	-	-
H Trasporto e magazzinaggio	-	-	-	-	-	1	-	-	-	-	1	-	-	-	-
J Servizi di informazione e comunicazione	-	-	-	-	-	-	-	-	-	-	-	-	-	-	-
K Attività finanziarie e assicurative	-	-	-	-	-	-	-	-	-	-	-	-	-	-	-
L Attività immobiliari	-	-	-	-	-	-	-	-	-	-	-	-	-	-	-
M Attività professionali, scientifiche e tecniche	2	-	-	-	-	-	-	-	-	-	2	-	-	-	-
N Noleggio, ag. viaggio, serv. supporto imprese	-	-	-	-	-	-	-	-	-	-	-	-	-	-	-
Servizi alle persone	3	-	-	-	-	-	-	-	-	-	3	-	-	-	-
O Amm. pubblica e difesa; assic. sociale obbligatoria	-	-	-	-	-	-	-	-	-	-	-	-	-	-	-
P Istruzione	1	-	-	-	-	-	-	-	-	-	1	-	-	-	-
Q Sanità e assistenza sociale	-	-	-	-	-	-	-	-	-	-	-	-	-	-	-
R Att. artistiche, sportive, intrattenim./divert.	1	-	-	-	-	-	-	-	-	-	1	-	-	-	-
S Altre attività di servizi	1	-	-	-	-	-	-	-	-	-	1	-	-	-	-
T Att. famiglie e convivenze come datori di lavoro	-	-	-	-	-	-	-	-	-	-	-	-	-	-	-
Non classificate	1	-	-	-	1	-	-	-	-	-	1	-	-	-	1
TOTALE	30	1	-	-	-1	7	-	-	1	-	37	1	-	1	-1

Fonte: elab. Ufficio Studi e Statistica CCIAA Treviso - Belluno su dati Infocamere



Comune di RIVAMONTE AGORDINO. Unità locali attive per tipologia. Situazione al 31/12/2021 e confronto decennale

SETTORI	SEDI			UNITA' LOCALI DIPENDENTI			UNITA' LOCALI TOTALI		
	dic-11	dic-21	Var. ass.	dic-11	dic-21	Var. ass.	dic-11	dic-21	Var. ass.
Agricoltura, silvicoltura e pesca	9	8	-1	-	-	-	9	8	-1
Attività manifatturiere	6	2	-4	1	2	1	7	4	-3
10-11 Alimentari e bevande	1	1	-	-	1	1	1	2	1
13 al 15 Sistema moda	-	-	-	-	-	-	-	-	-
16 e 31 Legno arredo	2	1	-1	1	1	-	3	2	-1
24 al 30 metalmeccanica	2	-	-2	-	-	-	2	-	-2
Altro manifatturiero	1	-	-1	-	-	-	1	-	-1
Altra Industria	-	-	-	1	1	-	1	1	-
Costruzioni	11	5	-6	-	1	1	11	6	-5
Commercio	4	4	-	1	1	-	5	5	-
Commercio e riparazione auto e moto	-	-	-	-	-	-	-	-	-
Commercio all'ingrosso	2	1	-1	-	-	-	2	1	-1
Commercio al dettaglio	2	3	1	1	1	-	3	4	1
Alloggio e ristorazione	4	5	1	2	1	-1	6	6	-
55 Alloggio	-	1	1	1	-	-1	1	1	-
56 Attività dei servizi di ristorazione	4	4	-	1	1	-	5	5	-
Servizi alle imprese	1	2	1	1	1	-	2	3	1
H Trasporto e magazzinaggio	1	-	-1	1	1	-	2	1	-1
J Servizi di informazione e comunicazione	-	-	-	-	-	-	-	-	-
K Attività finanziarie e assicurative	-	-	-	-	-	-	-	-	-
L Attività immobiliari	-	-	-	-	-	-	-	-	-
M Attività professionali, scientifiche e tecniche	-	2	2	-	-	-	-	2	2
N Noleggio, ag. viaggio, serv. supporto imprese	-	-	-	-	-	-	-	-	-
Servizi alle persone	-	3	3	-	-	-	-	3	3
O Amm. pubblica e difesa; assic. sociale obbligatoria	-	-	-	-	-	-	-	-	-
P Istruzione	-	1	1	-	-	-	-	1	1
Q Sanità e assistenza sociale	-	-	-	-	-	-	-	-	-
R Att. artistiche, sportive, intrattenim./divert.	-	1	1	-	-	-	-	1	1
S Altre attività di servizi	-	1	1	-	-	-	-	1	1
T Att. famiglie e convivenze come datori di lavoro	-	-	-	-	-	-	-	-	-
Non classificate	-	1	1	-	-	-	-	1	1
TOTALE	35	30	-5	6	7	1	41	37	-4

Fonte: elab. Ufficio Studi e Statistica CCIAA Treviso - Belluno su dati Infocamere



Comune di RIVAMONTE AGORDINO. Imprese artigiane e non artigiane attive e relativi addetti d'impresa per settori economici. Situazione al 31/12/2021

SETTORI	ARTIGIANE		NON ARTIGIANE		TOTALE		% artigiane su totale	
	Sedi	Addetti d'impresa	Sedi	Addetti d'impresa	Sedi	Addetti d'impresa	Sedi	Addetti d'impresa
Agricoltura, silvicoltura e pesca	-	-	8	5	8	5	-	-
Attività manifatturiere	2	3	1	-	2	1	100,0	300,0
10-11 Alimentari e bevande	-	-	1	-	1	-	-	-
13 al 15 Sistema moda	-	-	-	-	-	-	-	-
16 e 31 Legno arredo	2	3	-	-	1	1	200,0	300,0
24 al 30 metalmeccanica	-	-	-	-	-	-	-	-
Altro manifatturiero	-	-	-	-	-	-	-	-
Altra Industria	-	-	-	-	-	-	-	-
Costruzioni	5	7	-	-	5	7	100,0	100,0
Commercio	1	1	3	9	4	10	25,0	10,0
Commercio e riparazione auto e moto	-	-	-	-	-	-	-	-
Commercio all'ingrosso	-	-	1	1	1	1	-	-
Commercio al dettaglio	1	1	2	8	3	9	33,3	11,1
Alloggio e ristorazione	-	-	5	8	5	8	-	-
55 Alloggio	-	-	1	-	1	-	-	-
56 Attività dei servizi di ristorazione	-	-	4	8	4	8	-	-
Servizi alle imprese	-	-	2	1	2	1	-	-
H Trasporto e magazzinaggio	-	-	-	-	-	-	-	-
J Servizi di informazione e comunicazione	-	-	-	-	-	-	-	-
K Attività finanziarie e assicurative	-	-	-	-	-	-	-	-
L Attività immobiliari	-	-	-	-	-	-	-	-
M Attività professionali, scientifiche e tecniche	-	-	2	1	2	1	-	-
N Noleggio, ag. viaggio, serv. supporto imprese	-	-	-	-	-	-	-	-
Servizi alle persone	1	1	2	1	3	2	33,3	50,0
O Amm. pubblica e difesa; assic. sociale obbligatoria	-	-	-	-	-	-	-	-
P Istruzione	-	-	1	-	1	-	-	-
Q Sanità e assistenza sociale	-	-	-	-	-	-	-	-
R Att. artistiche, sportive, intrattenim./divert.	-	-	1	1	1	1	-	-
S Altre attività di servizi	1	1	-	-	1	1	100,0	100,0
T Att. famiglie e convivenze come datori di lavoro	-	-	-	-	-	-	-	-
Non classificate	-	-	1	3	1	3	-	-
TOTALE	9	12	22	27	30	37	30,0	32,4

Fonte: elab. Ufficio Studi e Statistica CCIAA Treviso - Belluno su dati Infocamere



Comune di RIVAMONTE AGORDINO. Imprese femminili, giovanili e straniere attive e relativi addetti d'impresa per settori economici. Situazione al 31/12/2021

SETTORI	FEMMINILE				GIOVANILE				STRANIERA			
	Sedi	Addetti d'impresa	% sul totale		Sedi	Addetti d'impresa	% sul totale		Sedi	Addetti d'impresa	% sul totale	
			Sedi	Addetti d'impresa			Sedi	Addetti d'impresa			Sedi	Addetti d'impresa
Agricoltura, silvicoltura e pesca	-	-	-	-	-	-	-	-	-	-	-	-
Attività manifatturiere	-	-	-	-	-	-	-	-	-	-	-	-
10-11 Alimentari e bevande	-	-	-	-	-	-	-	-	-	-	-	-
13 al 15 Sistema moda	-	-	-	-	-	-	-	-	-	-	-	-
16 e 31 Legno arredo	-	-	-	-	-	-	-	-	-	-	-	-
24 al 30 metalmeccanica	-	-	-	-	-	-	-	-	-	-	-	-
Altro manifatturiero	-	-	-	-	-	-	-	-	-	-	-	-
Altra Industria	-	-	-	-	-	-	-	-	-	-	-	-
Costruzioni	-	-	-	-	-	-	-	-	-	-	-	-
Commercio	1	5	25,0	50,0	-	-	-	-	-	-	-	-
Commercio e riparazione auto e moto	-	-	-	-	-	-	-	-	-	-	-	-
Commercio all'ingrosso	-	-	-	-	-	-	-	-	-	-	-	-
Commercio al dettaglio	1	5	33,3	55,6	-	-	-	-	-	-	-	-
Alloggio e ristorazione	3	5	60,0	62,5	-	-	-	-	-	-	-	-
55 Alloggio	1	-	100,0	-	-	-	-	-	-	-	-	-
56 Attività dei servizi di ristorazione	2	5	50,0	62,5	-	-	-	-	-	-	-	-
Servizi alle imprese	-	-	-	-	-	-	-	-	1	1	50,0	100,0
H Trasporto e magazzinaggio	-	-	-	-	-	-	-	-	-	-	-	-
J Servizi di informazione e comunicazione	-	-	-	-	-	-	-	-	-	-	-	-
K Attività finanziarie e assicurative	-	-	-	-	-	-	-	-	-	-	-	-
L Attività immobiliari	-	-	-	-	-	-	-	-	-	-	-	-
M Attività professionali, scientifiche e tecniche	-	-	-	-	-	-	-	-	1	1	50,0	100,0
N Noleggio, ag. viaggio, serv. supporto imprese	-	-	-	-	-	-	-	-	-	-	-	-
Servizi alle persone	2	2	66,7	100,0	1	1	33,3	50,0	-	-	-	-
O Amm. pubblica e difesa; assic. sociale obbligatoria	-	-	-	-	-	-	-	-	-	-	-	-
P Istruzione	-	-	-	-	-	-	-	-	-	-	-	-
Q Sanità e assistenza sociale	-	-	-	-	-	-	-	-	-	-	-	-
R Att. artistiche, sportive, intrattenim./divert.	1	1	100,0	100,0	-	-	-	-	-	-	-	-
S Altre attività di servizi	1	1	100,0	100,0	1	1	100,0	100,0	-	-	-	-
T Att. famiglie e convivenze come datori di lavoro	-	-	-	-	-	-	-	-	-	-	-	-
Non classificate	-	-	-	-	-	-	-	-	-	-	-	-
TOTALE	6	12	20,0	32,4	1	1	3,3	2,7	1	1	3,3	2,7

Fonte: elab. Ufficio Studi e Statistica CCIAA Treviso - Belluno su dati Infocamere

Comune di **ROCCA PIETORE** in sintesi. Situazione al 31/12/2021

Le imprese del territorio

	Numero	Rispetto allo scorso anno	Rispetto a 10 anni fa	Comune/ Provincia	N° addetti alle Unità locali totali	Numero	Comune/ Provincia
Unità locali attive	140	6 ↑	-6 ↓	0,8%	315	0,4%	

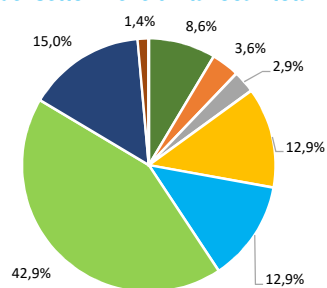
Le caratteristiche delle imprese

Sedi d'impresa attive			N° addetti d'impresa		
	Numero	% sul totale imprese		Numero	% sul totale addetti
Sedi d'impresa attive	104	5 ↑	-12 ↓	294	
di cui:					
Artigiane	21	20,2		39	13,3
Femminili	32	30,8		96	32,7
Giovanili	10	9,6		19	6,5
Straniere	6	5,8		8	2,7

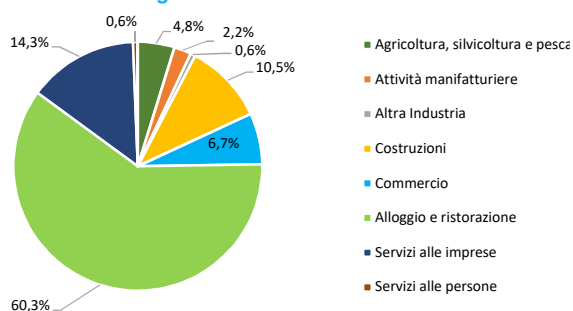
Unità locali dipendenti	36	1 ↑	6 ↑
--------------------------------	----	-----	-----

Le specializzazioni del territorio

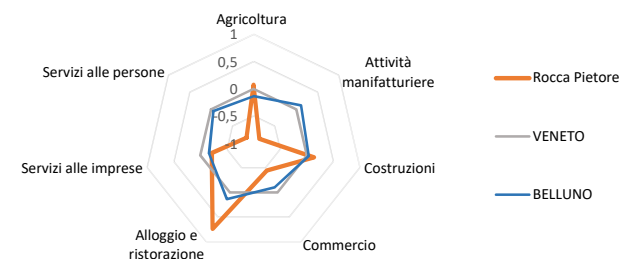
Peso % dei settori nelle unità locali totali



Peso % dei settori negli addetti alle unità locali totali



Indice di specializzazione





Comune di ROCCA PIETORE. Unità locali attive per tipologia e relativi addetti. Situazione al 31/12/2021

SETTORI	SEDI d'impresa	UNITA' LOCALI DIPENDENTI				UL totali	ADDETTI alle UL totali	% ADDETTI SETTORE SU TOT. ADDETTI
		UL con sede in provincia	1a. UL con sede fuori provincia	Altre UL con sede fuori provincia	TOTALE			
Agricoltura, silvicoltura e pesca	12	-	-	-	-	12	15	4,8
Attività manifatturiere	3	2	-	-	2	5	7	2,2
10-11 Alimentari e bevande	1	1	-	-	1	2	1	0,3
13 al 15 Sistema moda	1	-	-	-	-	1	5	1,6
16 e 31 Legno arredo	-	-	-	-	-	-	-	-
24 al 30 metalmeccanica	1	1	-	-	1	2	1	0,3
Altro manifatturiero	-	-	-	-	-	-	-	-
Altra Industria	4	-	-	-	-	4	2	0,6
Costruzioni	17	1	-	-	1	18	33	10,5
Commercio	11	7	-	-	7	18	21	6,7
Commercio e riparazione auto e moto	-	-	-	-	-	-	-	-
Commercio all'ingrosso	1	-	-	-	-	1	1	0,3
Commercio al dettaglio	10	7	-	-	7	17	20	6,3
Alloggio e ristorazione	44	11	5	-	16	60	190	60,3
55 Alloggio	31	3	5	-	8	39	152	48,3
56 Attività dei servizi di ristorazione	13	8	-	-	8	21	38	12,1
Servizi alle imprese	11	7	1	2	10	21	45	14,3
H Trasporto e magazzinaggio	2	3	-	2	5	7	28	8,9
J Servizi di informazione e comunicazione	-	-	-	-	-	-	-	-
K Attività finanziarie e assicurative	1	1	-	-	1	2	2	0,6
L Attività immobiliari	4	1	-	-	1	5	10	3,2
M Attività professionali, scientifiche e tecniche	2	-	1	-	1	3	2	0,6
N Noleggio, agenzie di viaggio, servizi di supporto alle imprese	2	2	-	-	2	4	3	1,0
Servizi alle persone	2	-	-	-	-	2	2	0,6
O Amministrazione pubblica e difesa; assicurazione sociale obbligatoria	-	-	-	-	-	-	-	-
P Istruzione	2	-	-	-	-	2	2	0,6
Q Sanità e assistenza sociale	-	-	-	-	-	-	-	-
R Attività artistiche, sportive, di intrattenimento e divertimento	-	-	-	-	-	-	-	-
S Altre attività di servizi	-	-	-	-	-	-	-	-
T Attività di famiglie e convivenze come datori di lavoro per personale domestico; pr	-	-	-	-	-	-	-	-
Non classificate	-	-	-	-	-	-	-	-
TOTALE	104	28	6	2	36	140	315	100,0

Fonte: elab. Ufficio Studi e Statistica CCAA Treviso - Belluno su dati Infocamere

Comune di ROCCA PIETORE. Unità locali attive per tipologia. Situazione al 31/12/2021 e confronto trimestrale ed annuale

SETTORI	SEDI					UNITA' LOCALI DIPENDENTI					UNITA' LOCALI TOTALI				
	dic-21	Var. ass.				dic-21	Var. ass.				dic-21	Var. ass.			
		dic 21/ sett 21	dic 20/ sett 20	dic 21/ dic 20	dic 20/ dic 19		dic 21/ sett 21	dic 20/ sett 20	dic 21/ dic 20	dic 20/ dic 19		dic 21/ sett 21	dic 20/ sett 20	dic 21/ dic 20	dic 20/ dic 19
Agricoltura, silvicoltura e pesca	12	-	-	-	3	-	-	-	-	-	12	-	-	-	3
Attività manifatturiere	3	-	-	1	-	2	-	-	-	-	5	-	-	1	-
10-11 Alimentari e bevande	1	-	-	-	-	1	-	-	-	-	2	-	-	-	-
13 al 15 Sistema moda	1	-	-	-	-	-	-	-	-	-	1	-	-	-	-
16 e 31 Legno arredo	-	-	-	-	-	-	-	-	-	-	-	-	-	-	-
24 al 30 metalmeccanica	1	-	-	1	-	1	-	-	-	-	2	-	-	1	-
Altro manifatturiero	-	-	-	-	-	-	-	-	-	-	-	-	-	-	-
Altra Industria	4	-1	-	-1	-	-	-	-	-	-	4	-1	-	-1	-
Costruzioni	17	1	1	3	-1	1	-	-	-	-	18	1	1	3	-1
Commercio	11	-	-	2	-	7	-	-	-1	1	18	-	-	1	1
Commercio e riparazione auto e moto	-	-	-	-	-	-	-	-	-1	-	-	-	-	-1	-
Commercio all'ingrosso	1	-	-	1	-	-	-	-	-	-	1	-	-	1	-
Commercio al dettaglio	10	-	-	1	-	7	-	-	-	1	17	-	-	1	1
Alloggio e ristorazione	44	-	-	1	2	16	-	1	1	2	60	-	1	2	4
55 Alloggio	31	-	-	1	2	8	-	1	-1	1	39	-	1	-	3
56 Attività dei servizi di ristorazione	13	-	-	-	-	8	-	-	2	1	21	-	-	2	1
Servizi alle imprese	11	-	-	-	-1	10	-	1	1	1	21	-	1	1	-
H Trasporto e magazzinaggio	2	-	-	-	-1	5	-	1	1	1	7	-	1	1	-
J Servizi di informazione e comunicazione	-	-	-	-	-	-	-	-	-	-	-	-	-	-	-
K Attività finanziarie e assicurative	1	-	-	-	-	1	-	-	-	-	2	-	-	-	-
L Attività immobiliari	4	-	-	-1	-	1	-	-	-	-	5	-	-	-1	-
M Attività professionali, scientifiche e tecniche	2	-	-	1	-	1	-	-	-	-	3	-	-	1	-
N Noleggio, ag. viaggio, serv. supporto imprese	2	-	-	-	-	2	-	-	-	-	4	-	-	-	-
Servizi alle persone	2	-	-	-1	-	-	-	-	-	-	2	-	-	-1	-
O Amm. pubblica e difesa; assic. sociale obbligatoria	-	-	-	-	-	-	-	-	-	-	-	-	-	-	-
P Istruzione	2	-	-	-	-	-	-	-	-	-	2	-	-	-	-
Q Sanità e assistenza sociale	-	-	-	-	-	-	-	-	-	-	-	-	-	-	-
R Att. artistiche, sportive, intrattenim./divert.	-	-	-	-	-	-	-	-	-	-	-	-	-	-	-
S Altre attività di servizi	-	-	-	-1	-	-	-	-	-	-	-	-	-	-1	-
T Att. famiglie e convivenze come datori di lavoro	-	-	-	-	-	-	-	-	-	-	-	-	-	-	-
Non classificate	-	-	-	-	-1	-	-	-	-	-1	-	-	-	-	-2
TOTALE	104	-	1	5	2	36	-	2	1	3	140	-	3	6	5

Fonte: elab. Ufficio Studi e Statistica CCIAA Treviso - Belluno su dati Infocamere



Comune di ROCCA PIETORE. Unità locali attive per tipologia. Situazione al 31/12/2021 e confronto decennale

SETTORI	SEDI			UNITA' LOCALI DIPENDENTI			UNITA' LOCALI TOTALI		
	dic-11	dic-21	Var. ass.	dic-11	dic-21	Var. ass.	dic-11	dic-21	Var. ass.
Agricoltura, silvicoltura e pesca	10	12	2	-	-	-	10	12	2
Attività manifatturiere	5	3	-2	1	2	1	6	5	-1
10-11 Alimentari e bevande	-	1	1	-	1	1	-	2	2
13 al 15 Sistema moda	1	1	-	-	-	-	1	1	-
16 e 31 Legno arredo	1	-	-1	-	-	-	1	-	-1
24 al 30 metalmeccanica	2	1	-1	1	1	-	3	2	-1
Altro manifatturiero	1	-	-1	-	-	-	1	-	-1
Altra Industria	3	4	1	-	-	-	3	4	1
Costruzioni	21	17	-4	1	1	-	22	18	-4
Commercio	14	11	-3	6	7	1	20	18	-2
Commercio e riparazione auto e moto	-	-	-	-	-	-	-	-	-
Commercio all'ingrosso	-	1	1	-	-	-	-	1	1
Commercio al dettaglio	14	10	-4	6	7	1	20	17	-3
Alloggio e ristorazione	44	44	-	13	16	3	57	60	3
55 Alloggio	28	31	3	9	8	-1	37	39	2
56 Attività dei servizi di ristorazione	16	13	-3	4	8	4	20	21	1
Servizi alle imprese	14	11	-3	7	10	3	21	21	-
H Trasporto e magazzinaggio	5	2	-3	2	5	3	7	7	-
J Servizi di informazione e comunicazione	-	-	-	-	-	-	-	-	-
K Attività finanziarie e assicurative	2	1	-1	1	1	-	3	2	-1
L Attività immobiliari	4	4	-	1	1	-	5	5	-
M Attività professionali, scientifiche e tecniche	-	2	2	1	1	-	1	3	2
N Noleggio, ag. viaggio, serv. supporto imprese	3	2	-1	2	2	-	5	4	-1
Servizi alle persone	5	2	-3	1	-	-1	6	2	-4
O Amm. pubblica e difesa; assic. sociale obbligatoria	-	-	-	-	-	-	-	-	-
P Istruzione	1	2	1	-	-	-	1	2	1
Q Sanità e assistenza sociale	-	-	-	-	-	-	-	-	-
R Att. artistiche, sportive, intrattenim./divert.	1	-	-1	1	-	-1	2	-	-2
S Altre attività di servizi	3	-	-3	-	-	-	3	-	-3
T Att. famiglie e convivenze come datori di lavoro	-	-	-	-	-	-	-	-	-
Non classificate	-	-	-	1	-	-1	1	-	-1
TOTALE	116	104	-12	30	36	6	146	140	-6

Fonte: elab. Ufficio Studi e Statistica CCIAA Treviso - Belluno su dati Infocamere



Comune di ROCCA PIETORE. Imprese artigiane e non artigiane attive e relativi addetti d'impresa per settori economici. Situazione al 31/12/2021

SETTORI	ARTIGIANE		NON ARTIGIANE		TOTALE		% artigiane su totale	
	Sedi	Addetti d'impresa	Sedi	Addetti d'impresa	Sedi	Addetti d'impresa	Sedi	Addetti d'impresa
Agricoltura, silvicoltura e pesca	3	3	9	12	12	15	25,0	20,0
Attività manifatturiere	1	1	2	6	3	7	33,3	14,3
10-11 Alimentari e bevande	-	-	1	1	1	1	-	-
13 al 15 Sistema moda	-	-	1	5	1	5	-	-
16 e 31 Legno arredo	-	-	-	-	-	-	-	-
24 al 30 metalmeccanica	1	1	-	-	1	1	100,0	100,0
Altro manifatturiero	-	-	-	-	-	-	-	-
Altra Industria	-	-	4	2	4	2	-	-
Costruzioni	15	33	2	1	17	34	88,2	97,1
Commercio	-	-	11	17	11	17	-	-
Commercio e riparazione auto e moto	-	-	-	-	-	-	-	-
Commercio all'ingrosso	-	-	1	1	1	1	-	-
Commercio al dettaglio	-	-	10	16	10	16	-	-
Alloggio e ristorazione	-	-	44	177	44	177	-	-
55 Alloggio	-	-	31	139	31	139	-	-
56 Attività dei servizi di ristorazione	-	-	13	38	13	38	-	-
Servizi alle imprese	2	2	9	38	11	40	18,2	5,0
H Trasporto e magazzinaggio	1	1	1	20	2	21	50,0	4,8
J Servizi di informazione e comunicazione	-	-	-	-	-	-	-	-
K Attività finanziarie e assicurative	-	-	1	1	1	1	-	-
L Attività immobiliari	-	-	4	12	4	12	-	-
M Attività professionali, scientifiche e tecniche	-	-	2	3	2	3	-	-
N Noleggio, ag. viaggio, serv. supporto imprese	1	1	1	2	2	3	50,0	33,3
Servizi alle persone	-	-	2	2	2	2	-	-
O Amm. pubblica e difesa; assic. sociale obbligatoria	-	-	-	-	-	-	-	-
P Istruzione	-	-	2	2	2	2	-	-
Q Sanità e assistenza sociale	-	-	-	-	-	-	-	-
R Att. artistiche, sportive, intrattenim./divert.	-	-	-	-	-	-	-	-
S Altre attività di servizi	-	-	-	-	-	-	-	-
T Att. famiglie e convivenze come datori di lavoro	-	-	-	-	-	-	-	-
Non classificate	-	-	-	-	-	-	-	-
TOTALE	21	39	83	255	104	294	20,2	13,3

Fonte: elab. Ufficio Studi e Statistica CCIAA Treviso - Belluno su dati Infocamere



Comune di ROCCA PIETORE. Imprese femminili, giovanili e straniere attive e relativi addetti d'impresa per settori economici. Situazione al 31/12/2021

SETTORI	FEMMINILE				GIOVANILE				STRANIERA			
	Sedi	Addetti d'impresa	% sul totale		Sedi	Addetti d'impresa	% sul totale		Sedi	Addetti d'impresa	% sul totale	
			Sedi	Addetti d'impresa			Sedi	Addetti d'impresa			Sedi	Addetti d'impresa
Agricoltura, silvicoltura e pesca	3	3	25,0	20,0	3	7	25,0	46,7	-	-	-	-
Attività manifatturiere	-	-	-	-	-	-	-	-	-	-	-	-
10-11 Alimentari e bevande	-	-	-	-	-	-	-	-	-	-	-	-
13 al 15 Sistema moda	-	-	-	-	-	-	-	-	-	-	-	-
16 e 31 Legno arredo	-	-	-	-	-	-	-	-	-	-	-	-
24 al 30 metalmeccanica	-	-	-	-	-	-	-	-	-	-	-	-
Altro manifatturiero	-	-	-	-	-	-	-	-	-	-	-	-
Altra Industria	-	-	-	-	-	-	-	-	-	-	-	-
Costruzioni	-	-	-	-	2	2	11,8	5,9	1	1	5,9	2,9
Commercio	4	4	36,4	23,5	-	-	-	-	1	1	9,1	5,9
Commercio e riparazione auto e moto	-	-	-	-	-	-	-	-	-	-	-	-
Commercio all'ingrosso	-	-	-	-	-	-	-	-	-	-	-	-
Commercio al dettaglio	4	4	40,0	25,0	-	-	-	-	1	1	10,0	6,3
Alloggio e ristorazione	20	76	45,5	42,9	4	9	9,1	5,1	3	5	6,8	2,8
55 Alloggio	13	59	41,9	42,4	2	2	6,5	1,4	2	2	6,5	1,4
56 Attività dei servizi di ristorazione	7	17	53,8	44,7	2	7	15,4	18,4	1	3	7,7	7,9
Servizi alle imprese	4	12	36,4	30,0	-	-	-	-	1	1	9,1	2,5
H Trasporto e magazzinaggio	-	-	-	-	-	-	-	-	-	-	-	-
J Servizi di informazione e comunicazione	-	-	-	-	-	-	-	-	-	-	-	-
K Attività finanziarie e assicurative	-	-	-	-	-	-	-	-	-	-	-	-
L Attività immobiliari	2	9	50,0	75,0	-	-	-	-	-	-	-	-
M Attività professionali, scientifiche e tecniche	1	2	50,0	66,7	-	-	-	-	-	-	-	-
N Noleggio, ag. viaggio, serv. supporto imprese	1	1	50,0	33,3	-	-	-	-	1	1	50,0	33,3
Servizi alle persone	1	1	50,0	50,0	1	1	50,0	50,0	-	-	-	-
O Amm. pubblica e difesa; assic. sociale obbligatoria	-	-	-	-	-	-	-	-	-	-	-	-
P Istruzione	1	1	50,0	50,0	1	1	50,0	50,0	-	-	-	-
Q Sanità e assistenza sociale	-	-	-	-	-	-	-	-	-	-	-	-
R Att. artistiche, sportive, intrattenim./divert.	-	-	-	-	-	-	-	-	-	-	-	-
S Altre attività di servizi	-	-	-	-	-	-	-	-	-	-	-	-
T Att. famiglie e convivenze come datori di lavoro	-	-	-	-	-	-	-	-	-	-	-	-
Non classificate	-	-	-	-	-	-	-	-	-	-	-	-
TOTALE	32	96	30,8	32,7	10	19	9,6	6,5	6	8	5,8	2,7

Fonte: elab. Ufficio Studi e Statistica CCIAA Treviso - Belluno su dati Infocamere

Comune di SAN GREGORIO NELLE ALPI in sintesi. Situazione al 31/12/2021

Le imprese del territorio

	Numero	Rispetto allo scorso anno	Rispetto a 10 anni fa	Comune/ Provincia	N° addetti alle Unità locali totali	Numero	Comune/ Provincia
Unità locali attive	119	1 ↑	11 ↑	0,7%	348	0,5%	

Le caratteristiche delle imprese

Sedi d'impresa attive	94	2 ↑	3 ↑
------------------------------	----	-----	-----

N° addetti d'impresa 272

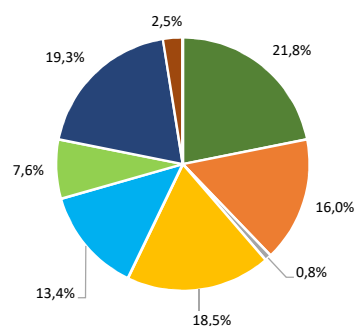
di cui:	Numero	% sul totale imprese
Artigiane	35	37,2
Femminili	16	17,0
Giovanili	7	7,4
Straniere	9	9,6

di cui:	Numero	% sul totale addetti
Artigiane	59	21,7
Femminili	23	8,5
Giovanili	6	2,2
Straniere	10	3,7

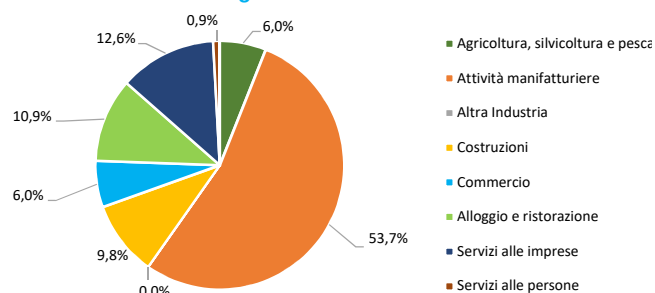
Unità locali dipendenti	25	-1 ↓	8 ↑
--------------------------------	----	------	-----

Le specializzazioni del territorio

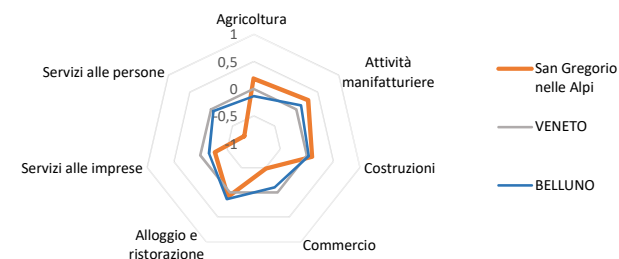
Peso % dei settori nelle unità locali totali



Peso % dei settori negli addetti alle unità locali totali



Indice di specializzazione



Fonte: elab. Ufficio Studi e Statistica CCIAA Treviso - Belluno su dati Infocamere



Comune di SAN GREGORIO NELLE ALPI. Unità locali attive per tipologia e relativi addetti. Situazione al 31/12/2021

SETTORI	SEDI d'impresa	UNITA' LOCALI DIPENDENTI				UL totali	ADDETTI alle UL totali	% ADDETTI SETTORE SU TOT. ADDETTI
		UL con sede in provincia	1a. UL con sede fuori provincia	Altre UL con sede fuori provincia	TOTALE			
Agricoltura, silvicoltura e pesca	23	-	3	-	3	26	21	6,0
Attività manifatturiere	9	9	-	1	10	19	187	53,7
10-11 Alimentari e bevande	-	-	-	-	-	-	-	-
13 al 15 Sistema moda	-	-	-	-	-	-	-	-
16 e 31 Legno arredo	2	-	-	-	-	2	20	5,7
24 al 30 metalmeccanica	6	4	-	1	5	11	94	27,0
Altro manifatturiero	1	5	-	-	5	6	73	21,0
Altra Industria	-	-	1	-	1	1	-	-
Costruzioni	21	1	-	-	1	22	34	9,8
Commercio	13	2	1	-	3	16	21	6,0
Commercio e riparazione auto e moto	2	-	-	-	-	2	2	0,6
Commercio all'ingrosso	5	1	1	-	2	7	5	1,4
Commercio al dettaglio	6	1	-	-	1	7	14	4,0
Alloggio e ristorazione	7	2	-	-	2	9	38	10,9
55 Alloggio	1	-	-	-	-	1	9	2,6
56 Attività dei servizi di ristorazione	6	2	-	-	2	8	29	8,3
Servizi alle imprese	18	2	1	2	5	23	44	12,6
H Trasporto e magazzinaggio	1	-	-	2	2	3	1	0,3
J Servizi di informazione e comunicazione	2	-	-	-	-	2	1	0,3
K Attività finanziarie e assicurative	4	-	-	-	-	4	3	0,9
L Attività immobiliari	5	-	-	-	-	5	26	7,5
M Attività professionali, scientifiche e tecniche	3	2	1	-	3	6	7	2,0
N Noleggio, agenzie di viaggio, servizi di supporto alle imprese	3	-	-	-	-	3	6	1,7
Servizi alle persone	3	-	-	-	-	3	3	0,9
O Amministrazione pubblica e difesa; assicurazione sociale obbligatoria	-	-	-	-	-	-	-	-
P Istruzione	-	-	-	-	-	-	-	-
Q Sanità e assistenza sociale	-	-	-	-	-	-	-	-
R Attività artistiche, sportive, di intrattenimento e divertimento	-	-	-	-	-	-	-	-
S Altre attività di servizi	3	-	-	-	-	3	3	0,9
T Attività di famiglie e convivenze come datori di lavoro per personale domestico; pr	-	-	-	-	-	-	-	-
Non classificate	-	-	-	-	-	-	-	-
TOTALE	94	16	6	3	25	119	348	100,0

Fonte: elab. Ufficio Studi e Statistica CCAA Treviso - Belluno su dati Infocamere

Comune di SAN GREGORIO NELLE ALPI. Unità locali attive per tipologia. Situazione al 31/12/2021 e confronto trimestrale ed annuale

SETTORI	SEDI					UNITA' LOCALI DIPENDENTI					UNITA' LOCALI TOTALI				
	dic-21	Var. ass.				dic-21	Var. ass.				dic-21	Var. ass.			
		dic 21/ sett 21	dic 20/ sett 20	dic 21/ dic 20	dic 20/ dic 19		dic 21/ sett 21	dic 20/ sett 20	dic 21/ dic 20	dic 20/ dic 19		dic 21/ sett 21	dic 20/ sett 20	dic 21/ dic 20	dic 20/ dic 19
Agricoltura, silvicoltura e pesca	23	-	-	-	1	3	-	-	-	1	26	-	-	-	2
Attività manifatturiere	9	-	-	-	-2	10	-	1	-	2	19	-	1	-	-
10-11 Alimentari e bevande	-	-	-	-	-	-	-	-	-	-	-	-	-	-	-
13 al 15 Sistema moda	-	-	-	-	-	-	-	-	-	-	-	-	-	-	-
16 e 31 Legno arredo	2	-	-	-	-1	-	-	-	-	-	2	-	-	-	-1
24 al 30 metalmeccanica	6	-	-	-	-1	5	-	1	-	1	11	-	1	-	-
Altro manifatturiero	1	-	-	-	-	5	-	-	-	1	6	-	-	-	1
Altra Industria	-	-	-	-	-	1	-	-	-	-	1	-	-	-	-
Costruzioni	21	-1	-	-1	2	1	-	-	-	-	22	-1	-	-1	2
Commercio	13	-	1	1	1	3	-	-1	-	-1	16	-	-	1	-
Commercio e riparazione auto e moto	2	-	-	-	-	-	-	-1	-	-1	2	-	-1	-	-1
Commercio all'ingrosso	5	-	-	1	-	2	-	-	-	-	7	-	-	1	-
Commercio al dettaglio	6	-	1	-	1	1	-	-	-	-	7	-	1	-	1
Alloggio e ristorazione	7	1	1	1	2	2	-	-1	-	-1	9	1	-	1	1
55 Alloggio	1	-	1	-	1	-	-	-1	-	-1	1	-	-	-	-
56 Attività dei servizi di ristorazione	6	1	-	1	1	2	-	-	-	-	8	1	-	1	1
Servizi alle imprese	18	-	-	1	-1	5	-	-	-	2	23	-	-	1	1
H Trasporto e magazzinaggio	1	-	-	-	-1	2	-	-	-	-	3	-	-	-	-1
J Servizi di informazione e comunicazione	2	-	-	1	-	-	-	-	-	-	2	-	-	1	-
K Attività finanziarie e assicurative	4	-	-	-	-	-	-	-	-	-	4	-	-	-	-
L Attività immobiliari	5	-	-	-	-	-	-	-	-	-	5	-	-	-	-
M Attività professionali, scientifiche e tecniche	3	-	-	-	-	3	-	-	-	2	6	-	-	-	2
N Noleggio, ag. viaggio, serv. supporto imprese	3	-	-	-	-	-	-	-	-	-	3	-	-	-	-
Servizi alle persone	3	-	-	-	-1	-	-	-	-1	-	3	-	-	-1	-1
O Amm. pubblica e difesa; assic. sociale obbligatoria	-	-	-	-	-	-	-	-	-	-	-	-	-	-	-
P Istruzione	-	-	-	-	-	-	-	-	-1	-	-	-	-	-1	-
Q Sanità e assistenza sociale	-	-	-	-	-	-	-	-	-	-	-	-	-	-	-
R Att. artistiche, sportive, intrattenim./divert.	-	-	-	-	-	-	-	-	-	-	-	-	-	-	-
S Altre attività di servizi	3	-	-	-	-1	-	-	-	-	-	3	-	-	-	-1
T Att. famiglie e convivenze come datori di lavoro	-	-	-	-	-	-	-	-	-	-	-	-	-	-	-
Non classificate	-	-	-	-	-	-	-	-	-	-	-	-	-	-	-
TOTALE	94	-	2	2	2	25	-	-1	-1	3	119	-	1	1	5

Fonte: elab. Ufficio Studi e Statistica CCIAA Treviso - Belluno su dati Infocamere



Comune di SAN GREGORIO NELLE ALPI. Unità locali attive per tipologia. Situazione al 31/12/2021 e confronto decennale

SETTORI	SEDI			UNITA' LOCALI DIPENDENTI			UNITA' LOCALI TOTALI		
	dic-11	dic-21	Var. ass.	dic-11	dic-21	Var. ass.	dic-11	dic-21	Var. ass.
Agricoltura, silvicoltura e pesca	25	23	-2	1	3	2	26	26	-
Attività manifatturiere	13	9	-4	7	10	3	20	19	-1
10-11 Alimentari e bevande	2	-	-2	-	-	-	2	-	-2
13 al 15 Sistema moda	-	-	-	-	-	-	-	-	-
16 e 31 Legno arredo	3	2	-1	-	-	-	3	2	-1
24 al 30 metalmeccanica	7	6	-1	4	5	1	11	11	-
Altro manifatturiero	1	1	-	3	5	2	4	6	2
Altra Industria	-	-	-	-	1	1	-	1	1
Costruzioni	23	21	-2	1	1	-	24	22	-2
Commercio	12	13	1	4	3	-1	16	16	-
Commercio e riparazione auto e moto	2	2	-	1	-	-1	3	2	-1
Commercio all'ingrosso	4	5	1	2	2	-	6	7	1
Commercio al dettaglio	6	6	-	1	1	-	7	7	-
Alloggio e ristorazione	5	7	2	1	2	1	6	9	3
55 Alloggio	1	1	-	-	-	-	1	1	-
56 Attività dei servizi di ristorazione	4	6	2	1	2	1	5	8	3
Servizi alle imprese	10	18	8	3	5	2	13	23	10
H Trasporto e magazzinaggio	1	1	-	2	2	-	3	3	-
J Servizi di informazione e comunicazione	1	2	1	-	-	-	1	2	1
K Attività finanziarie e assicurative	-	4	4	1	-	-1	1	4	3
L Attività immobiliari	4	5	1	-	-	-	4	5	1
M Attività professionali, scientifiche e tecniche	3	3	-	-	3	3	3	6	3
N Noleggio, ag. viaggio, serv. supporto imprese	1	3	2	-	-	-	1	3	2
Servizi alle persone	3	3	-	-	-	-	3	3	-
O Amm. pubblica e difesa; assic. sociale obbligatoria	-	-	-	-	-	-	-	-	-
P Istruzione	-	-	-	-	-	-	-	-	-
Q Sanità e assistenza sociale	-	-	-	-	-	-	-	-	-
R Att. artistiche, sportive, intrattenim./divert.	-	-	-	-	-	-	-	-	-
S Altre attività di servizi	3	3	-	-	-	-	3	3	-
T Att. famiglie e convivenze come datori di lavoro	-	-	-	-	-	-	-	-	-
Non classificate	-	-	-	-	-	-	-	-	-
TOTALE	91	94	3	17	25	8	108	119	11

Fonte: elab. Ufficio Studi e Statistica CCIAA Treviso - Belluno su dati Infocamere



Comune di SAN GREGORIO NELLE ALPI. Imprese artigiane e non artigiane attive e relativi addetti d'impresa per settori economici. Situazione al 31/12/20

SETTORI	ARTIGIANE		NON ARTIGIANE		TOTALE		% artigiane su totale	
	Sedi	Addetti d'impresa	Sedi	Addetti d'impresa	Sedi	Addetti d'impresa	Sedi	Addetti d'impresa
Agricoltura, silvicoltura e pesca	1	1	22	22	23	23	4,3	4,3
Attività manifatturiere	6	26	3	88	9	114	66,7	22,8
10-11 Alimentari e bevande	-	-	-	-	-	-	-	-
13 al 15 Sistema moda	-	-	-	-	-	-	-	-
16 e 31 Legno arredo	2	20	-	-	2	20	100,0	100,0
24 al 30 metalmeccanica	4	6	2	46	6	52	66,7	11,5
Altro manifatturiero	-	-	1	42	1	42	-	-
Altra Industria	-	-	-	-	-	-	-	-
Costruzioni	19	23	2	12	21	35	90,5	65,7
Commercio	2	2	11	19	13	21	15,4	9,5
Commercio e riparazione auto e moto	2	2	-	-	2	2	100,0	100,0
Commercio all'ingrosso	-	-	5	5	5	5	-	-
Commercio al dettaglio	-	-	6	14	6	14	-	-
Alloggio e ristorazione	-	-	7	35	7	35	-	-
55 Alloggio	-	-	1	9	1	9	-	-
56 Attività dei servizi di ristorazione	-	-	6	26	6	26	-	-
Servizi alle imprese	4	4	14	37	18	41	22,2	9,8
H Trasporto e magazzinaggio	1	2	-	-	1	2	100,0	100,0
J Servizi di informazione e comunicazione	1	1	1	-	2	1	50,0	100,0
K Attività finanziarie e assicurative	-	-	4	3	4	3	-	-
L Attività immobiliari	-	-	5	27	5	27	-	-
M Attività professionali, scientifiche e tecniche	-	-	3	2	3	2	-	-
N Noleggio, ag. viaggio, serv. supporto imprese	2	1	1	5	3	6	66,7	16,7
Servizi alle persone	3	3	-	-	3	3	100,0	100,0
O Amm. pubblica e difesa; assic. sociale obbligatoria	-	-	-	-	-	-	-	-
P Istruzione	-	-	-	-	-	-	-	-
Q Sanità e assistenza sociale	-	-	-	-	-	-	-	-
R Att. artistiche, sportive, intrattenim./divert.	-	-	-	-	-	-	-	-
S Altre attività di servizi	3	3	-	-	3	3	100,0	100,0
T Att. famiglie e convivenze come datori di lavoro	-	-	-	-	-	-	-	-
Non classificate	-	-	-	-	-	-	-	-
TOTALE	35	59	59	213	94	272	37,2	21,7

Fonte: elab. Ufficio Studi e Statistica CCIAA Treviso - Belluno su dati Infocamere



Comune di SAN GREGORIO NELLE ALPI. Imprese femminili, giovanili e straniere attive e relativi addetti d'impresa per settori economici. Situazione al 31/12/2021

SETTORI	FEMMINILE				GIOVANILE				STRANIERA			
	Sedi	Addetti d'impresa	% sul totale		Sedi	Addetti d'impresa	% sul totale		Sedi	Addetti d'impresa	% sul totale	
			Sedi	Addetti d'impresa			Sedi	Addetti d'impresa			Sedi	Addetti d'impresa
Agricoltura, silvicoltura e pesca	5	4	21,7	17,4	3	2	13,0	8,7	2	-	8,7	-
Attività manifatturiere	-	-	-	-	-	-	-	-	1	1	11,1	0,9
10-11 Alimentari e bevande	-	-	-	-	-	-	-	-	-	-	-	-
13 al 15 Sistema moda	-	-	-	-	-	-	-	-	-	-	-	-
16 e 31 Legno arredo	-	-	-	-	-	-	-	-	-	-	-	-
24 al 30 metalmeccanica	-	-	-	-	-	-	-	-	1	1	16,7	1,9
Altro manifatturiero	-	-	-	-	-	-	-	-	-	-	-	-
Altra Industria	-	-	-	-	-	-	-	-	-	-	-	-
Costruzioni	1	11	4,8	31,4	1	1	4,8	2,9	3	4	14,3	11,4
Commercio	3	3	23,1	14,3	2	2	15,4	9,5	1	1	7,7	4,8
Commercio e riparazione auto e moto	-	-	-	-	1	1	50,0	50,0	-	-	-	-
Commercio all'ingrosso	1	1	20,0	20,0	-	-	-	-	-	-	-	-
Commercio al dettaglio	2	2	33,3	14,3	1	1	16,7	7,1	1	1	16,7	7,1
Alloggio e ristorazione	1	-	14,3	-	-	-	-	-	1	3	14,3	8,6
55 Alloggio	-	-	-	-	-	-	-	-	-	-	-	-
56 Attività dei servizi di ristorazione	1	-	16,7	-	-	-	-	-	1	3	16,7	11,5
Servizi alle imprese	3	2	16,7	4,9	1	1	5,6	2,4	1	1	5,6	2,4
H Trasporto e magazzinaggio	-	-	-	-	-	-	-	-	-	-	-	-
J Servizi di informazione e comunicazione	-	-	-	-	-	-	-	-	-	-	-	-
K Attività finanziarie e assicurative	1	1	25,0	33,3	1	1	25,0	33,3	-	-	-	-
L Attività immobiliari	1	-	20,0	-	-	-	-	-	-	-	-	-
M Attività professionali, scientifiche e tecniche	1	1	33,3	50,0	-	-	-	-	1	1	33,3	50,0
N Noleggio, ag. viaggio, serv. supporto imprese	-	-	-	-	-	-	-	-	-	-	-	-
Servizi alle persone	3	3	100,0	100,0	-	-	-	-	-	-	-	-
O Amm. pubblica e difesa; assic. sociale obbligatoria	-	-	-	-	-	-	-	-	-	-	-	-
P Istruzione	-	-	-	-	-	-	-	-	-	-	-	-
Q Sanità e assistenza sociale	-	-	-	-	-	-	-	-	-	-	-	-
R Att. artistiche, sportive, intrattenim./divert.	-	-	-	-	-	-	-	-	-	-	-	-
S Altre attività di servizi	3	3	100,0	100,0	-	-	-	-	-	-	-	-
T Att. famiglie e convivenze come datori di lavoro	-	-	-	-	-	-	-	-	-	-	-	-
Non classificate	-	-	-	-	-	-	-	-	-	-	-	-
TOTALE	16	23	17,0	8,5	7	6	7,4	2,2	9	10	9,6	3,7

Fonte: elab. Ufficio Studi e Statistica CCIAA Treviso - Belluno su dati Infocamere

Comune di **SAN NICOLÒ DI COMELICO** in sintesi. Situazione al 31/12/2021

Le imprese del territorio

	Numero	Rispetto allo scorso anno	Rispetto a 10 anni fa	Comune/ Provincia	N° addetti alle Unità locali totali	Numero	Comune/ Provincia
Unità locali attive	65	7 ↑	13 ↑	0,4%	122	0,2%	

Le caratteristiche delle imprese

Sedi d'impresa attive	45	1 ↑	5 ↑
------------------------------	----	-----	-----

di cui:	Numero	% sul totale imprese
Artigiane	20	44,4
Femminili	6	13,3
Giovanili	1	2,2
Straniere	0	0,0

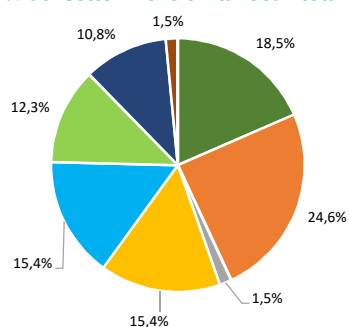
N° addetti d'impresa	137
-----------------------------	-----

di cui:	Numero	% sul totale addetti
Artigiane	85	62,0
Femminili	20	14,6
Giovanili	0	0,0
Straniere	0	0,0

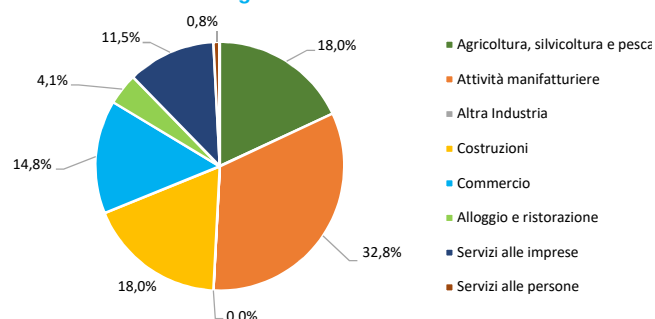
Unità locali dipendenti	20	6 ↑	8 ↑
--------------------------------	----	-----	-----

Le specializzazioni del territorio

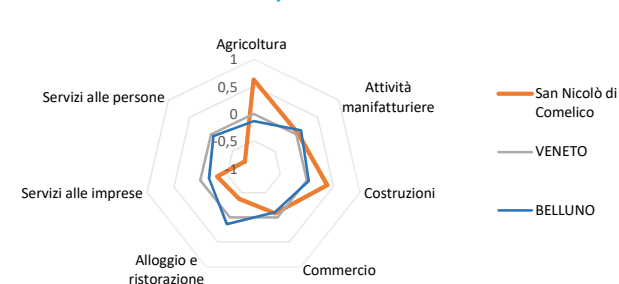
Peso % dei settori nelle unità locali totali



Peso % dei settori negli addetti alle unità locali totali



Indice di specializzazione



Fonte: elab. Ufficio Studi e Statistica CCAA Treviso - Belluno su dati Infocamere



Comune di SAN NICOLÒ DI COMELICO. Unità locali attive per tipologia e relativi addetti. Situazione al 31/12/2021

SETTORI	SEDI d'impresa	UNITA' LOCALI DIPENDENTI				UL totali	ADDETTI alle UL totali	% ADDETTI SETTORE SU TOT. ADDETTI
		UL con sede in provincia	1a. UL con sede fuori provincia	Altre UL con sede fuori provincia	TOTALE			
Agricoltura, silvicoltura e pesca	9	2	1	-	3	12	22	18,0
Attività manifatturiere	11	4	1	-	5	16	40	32,8
10-11 Alimentari e bevande	-	2	-	-	2	2	-	-
13 al 15 Sistema moda	1	-	-	-	-	1	-	-
16 e 31 Legno arredo	1	1	-	-	1	2	3	2,5
24 al 30 metalmeccanica	5	1	-	-	1	6	15	12,3
Altro manifatturiero	4	-	1	-	1	5	22	18,0
Altra Industria	1	-	-	-	-	1	-	-
Costruzioni	8	2	-	-	2	10	22	18,0
Commercio	8	2	-	-	2	10	18	14,8
Commercio e riparazione auto e moto	-	1	-	-	1	1	-	-
Commercio all'ingrosso	1	1	-	-	1	2	2	1,6
Commercio al dettaglio	7	-	-	-	-	7	16	13,1
Alloggio e ristorazione	2	6	-	-	6	8	5	4,1
55 Alloggio	1	1	-	-	1	2	1	0,8
56 Attività dei servizi di ristorazione	1	5	-	-	5	6	4	3,3
Servizi alle imprese	5	1	-	1	2	7	14	11,5
H Trasporto e magazzinaggio	1	-	-	1	1	2	12	9,8
J Servizi di informazione e comunicazione	-	-	-	-	-	-	-	-
K Attività finanziarie e assicurative	-	-	-	-	-	-	-	-
L Attività immobiliari	2	1	-	-	1	3	2	1,6
M Attività professionali, scientifiche e tecniche	1	-	-	-	-	1	-	-
N Noleggio, agenzie di viaggio, servizi di supporto alle imprese	1	-	-	-	-	1	-	-
Servizi alle persone	1	-	-	-	-	1	1	0,8
O Amministrazione pubblica e difesa; assicurazione sociale obbligatoria	-	-	-	-	-	-	-	-
P Istruzione	-	-	-	-	-	-	-	-
Q Sanità e assistenza sociale	-	-	-	-	-	-	-	-
R Attività artistiche, sportive, di intrattenimento e divertimento	-	-	-	-	-	-	-	-
S Altre attività di servizi	1	-	-	-	-	1	1	0,8
T Attività di famiglie e convivenze come datori di lavoro per personale domestico; pr	-	-	-	-	-	-	-	-
Non classificate	-	-	-	-	-	-	-	-
TOTALE	45	17	2	1	20	65	122	100,0

Fonte: elab. Ufficio Studi e Statistica CCIAA Treviso - Belluno su dati Infocamere

Comune di SAN NICOLÒ DI COMELICO. Unità locali attive per tipologia. Situazione al 31/12/2021 e confronto trimestrale ed annuale

SETTORI	SEDI					UNITA' LOCALI DIPENDENTI					UNITA' LOCALI TOTALI				
	dic-21	Var. ass.				dic-21	Var. ass.				dic-21	Var. ass.			
		dic 21/ sett 21	dic 20/ sett 20	dic 21/ dic 20	dic 20/ dic 19		dic 21/ sett 21	dic 20/ sett 20	dic 21/ dic 20	dic 20/ dic 19		dic 21/ sett 21	dic 20/ sett 20	dic 21/ dic 20	dic 20/ dic 19
Agricoltura, silvicoltura e pesca	9	-	-	-1	-	3	-	-	1	-	12	-	-	-	-
Attività manifatturiere	11	-	-	-1	1	5	-	-	2	-	16	-	-	1	1
10-11 Alimentari e bevande	-	-	-	-	-	2	-	-	2	-	2	-	-	2	-
13 al 15 Sistema moda	1	-	-	-	-	-	-	-	-	-	1	-	-	-	-
16 e 31 Legno arredo	1	-	-	-	-	1	-	-	-	-	2	-	-	-	-
24 al 30 metalmeccanica	5	-	-	-	-	1	-	-	-	-	6	-	-	-	-
Altro manifatturiero	4	-	-	-1	1	1	-	-	-	-	5	-	-	-1	1
Altra Industria	1	-	-	-	-	-	-	-	-	-	1	-	-	-	-
Costruzioni	8	1	-	1	-	2	-	-	-	-	10	1	-	1	-
Commercio	8	-	-	2	-1	2	-	-	1	-	10	-	-	3	-1
Commercio e riparazione auto e moto	-	-	-	-	-	1	-	-	-	-	1	-	-	-	-
Commercio all'ingrosso	1	-	-	-	-1	1	-	-	1	-	2	-	-	1	-1
Commercio al dettaglio	7	-	-	2	-	-	-	-	-	-	7	-	-	2	-
Alloggio e ristorazione	2	-1	-	-1	1	6	-	-	2	-	8	-1	-	1	1
55 Alloggio	1	-1	-	-1	1	1	-	-	-	-	2	-1	-	-1	1
56 Attività dei servizi di ristorazione	1	-	-	-	-	5	-	-	2	-	6	-	-	2	-
Servizi alle imprese	5	-	-	1	-	2	-	-	-	-	7	-	-	1	-
H Trasporto e magazzinaggio	1	-	-	-	-	1	-	-	-	-	2	-	-	-	-
J Servizi di informazione e comunicazione	-	-	-	-	-	-	-	-	-	-	-	-	-	-	-
K Attività finanziarie e assicurative	-	-	-	-	-	-	-	-	-	-	-	-	-	-	-
L Attività immobiliari	2	-	-	-	-	1	-	-	-	-	3	-	-	-	-
M Attività professionali, scientifiche e tecniche	1	-	-	1	-	-	-	-	-	-	1	-	-	1	-
N Noleggio, ag. viaggio, serv. supporto imprese	1	-	-	-	-	-	-	-	-	-	1	-	-	-	-
Servizi alle persone	1	-	-	-	-	-	-	-1	-	-1	1	-	-1	-	-1
O Amm. pubblica e difesa; assic. sociale obbligatoria	-	-	-	-	-	-	-	-	-	-	-	-	-	-	-
P Istruzione	-	-	-	-	-	-	-	-	-	-	-	-	-	-	-
Q Sanità e assistenza sociale	-	-	-	-	-	-	-	-	-	-	-	-	-	-	-
R Att. artistiche, sportive, intrattenim./divert.	-	-	-	-	-	-	-	-1	-	-1	-	-	-1	-	-1
S Altre attività di servizi	1	-	-	-	-	-	-	-	-	-	1	-	-	-	-
T Att. famiglie e convivenze come datori di lavoro	-	-	-	-	-	-	-	-	-	-	-	-	-	-	-
Non classificate	-	-	-	-	-	-	-	-	-	-	-	-	-	-	-
TOTALE	45	-	-	1	1	20	-	-1	6	-1	65	-	-1	7	-

Fonte: elab. Ufficio Studi e Statistica CCIAA Treviso - Belluno su dati Infocamere



Comune di SAN NICOLÒ DI COMELICO. Unità locali attive per tipologia. Situazione al 31/12/2021 e confronto decennale

SETTORI	SEDI			UNITA' LOCALI DIPENDENTI			UNITA' LOCALI TOTALI		
	dic-11	dic-21	Var. ass.	dic-11	dic-21	Var. ass.	dic-11	dic-21	Var. ass.
Agricoltura, silvicoltura e pesca	7	9	2	1	3	2	8	12	4
Attività manifatturiere	12	11	-1	1	5	4	13	16	3
10-11 Alimentari e bevande	-	-	-	-	2	2	-	2	2
13 al 15 Sistema moda	1	1	-	-	-	-	1	1	-
16 e 31 Legno arredo	1	1	-	-	1	1	1	2	1
24 al 30 metalmeccanica	5	5	-	1	1	-	6	6	-
Altro manifatturiero	5	4	-1	-	1	1	5	5	-
Altra Industria	-	1	1	-	-	-	-	1	1
Costruzioni	9	8	-1	3	2	-1	12	10	-2
Commercio	10	8	-2	2	2	-	12	10	-2
Commercio e riparazione auto e moto	-	-	-	-	1	1	-	1	1
Commercio all'ingrosso	2	1	-1	-	1	1	2	2	-
Commercio al dettaglio	8	7	-1	2	-	-2	10	7	-3
Alloggio e ristorazione	1	2	1	3	6	3	4	8	4
55 Alloggio	1	1	-	-	1	1	1	2	1
56 Attività dei servizi di ristorazione	-	1	1	3	5	2	3	6	3
Servizi alle imprese	-	5	5	2	2	-	2	7	5
H Trasporto e magazzinaggio	-	1	1	2	1	-1	2	2	-
J Servizi di informazione e comunicazione	-	-	-	-	-	-	-	-	-
K Attività finanziarie e assicurative	-	-	-	-	-	-	-	-	-
L Attività immobiliari	-	2	2	-	1	1	-	3	3
M Attività professionali, scientifiche e tecniche	-	1	1	-	-	-	-	1	1
N Noleggio, ag. viaggio, serv. supporto imprese	-	1	1	-	-	-	-	1	1
Servizi alle persone	1	1	-	-	-	-	1	1	-
O Amm. pubblica e difesa; assic. sociale obbligatoria	-	-	-	-	-	-	-	-	-
P Istruzione	-	-	-	-	-	-	-	-	-
Q Sanità e assistenza sociale	-	-	-	-	-	-	-	-	-
R Att. artistiche, sportive, intrattenim./divert.	-	-	-	-	-	-	-	-	-
S Altre attività di servizi	1	1	-	-	-	-	1	1	-
T Att. famiglie e convivenze come datori di lavoro	-	-	-	-	-	-	-	-	-
Non classificate	-	-	-	-	-	-	-	-	-
TOTALE	40	45	5	12	20	8	52	65	13

Fonte: elab. Ufficio Studi e Statistica CCIAA Treviso - Belluno su dati Infocameri



Comune di SAN NICOLÒ DI COMELICO. Imprese artigiane e non artigiane attive e relativi addetti d'impresa per settori economici. Situazione al 31/12/202

SETTORI	ARTIGIANE		NON ARTIGIANE		TOTALE		% artigiane su totale	
	Sedi	Addetti d'impresa	Sedi	Addetti d'impresa	Sedi	Addetti d'impresa	Sedi	Addetti d'impresa
Agricoltura, silvicoltura e pesca	1	9	8	12	9	21	11,1	42,9
Attività manifatturiere	9	41	2	13	11	54	81,8	75,9
10-11 Alimentari e bevande	-	-	-	-	-	-	-	-
13 al 15 Sistema moda	-	-	1	7	1	7	-	-
16 e 31 Legno arredo	1	3	-	-	1	3	100,0	100,0
24 al 30 metalmeccanica	5	16	-	-	5	16	100,0	100,0
Altro manifatturiero	3	22	1	6	4	28	75,0	78,6
Altra Industria	-	-	1	-	1	-	-	-
Costruzioni	8	22	-	-	8	22	100,0	100,0
Commercio	-	-	8	19	8	19	-	-
Commercio e riparazione auto e moto	-	-	-	-	-	-	-	-
Commercio all'ingrosso	-	-	1	2	1	2	-	-
Commercio al dettaglio	-	-	7	17	7	17	-	-
Alloggio e ristorazione	-	-	2	6	2	6	-	-
55 Alloggio	-	-	1	1	1	1	-	-
56 Attività dei servizi di ristorazione	-	-	1	5	1	5	-	-
Servizi alle imprese	1	12	4	2	5	14	20,0	85,7
H Trasporto e magazzinaggio	1	12	-	-	1	12	100,0	100,0
J Servizi di informazione e comunicazione	-	-	-	-	-	-	-	-
K Attività finanziarie e assicurative	-	-	-	-	-	-	-	-
L Attività immobiliari	-	-	2	2	2	2	-	-
M Attività professionali, scientifiche e tecniche	-	-	1	-	1	-	-	-
N Noleggio, ag. viaggio, serv. supporto imprese	-	-	1	-	1	-	-	-
Servizi alle persone	1	1	-	-	1	1	100,0	100,0
O Amm. pubblica e difesa; assic. sociale obbligatoria	-	-	-	-	-	-	-	-
P Istruzione	-	-	-	-	-	-	-	-
Q Sanità e assistenza sociale	-	-	-	-	-	-	-	-
R Att. artistiche, sportive, intrattenim./divert.	-	-	-	-	-	-	-	-
S Altre attività di servizi	1	1	-	-	1	1	100,0	100,0
T Att. famiglie e convivenze come datori di lavoro	-	-	-	-	-	-	-	-
Non classificate	-	-	-	-	-	-	-	-
TOTALE	20	85	25	52	45	137	44,4	62,0

Fonte: elab. Ufficio Studi e Statistica CCIAA Treviso - Belluno su dati Infocamere



Comune di SAN NICOLÒ DI COMELICO. Imprese femminili, giovanili e straniere attive e relativi addetti d'impresa per settori economici. Situazione al 31/12/2021

SETTORI	FEMMINILE				GIOVANILE				STRANIERA			
	Sedi	Addetti d'impresa	% sul totale		Sedi	Addetti d'impresa	% sul totale		Sedi	Addetti d'impresa	% sul totale	
			Sedi	Addetti d'impresa			Sedi	Addetti d'impresa			Sedi	Addetti d'impresa
Agricoltura, silvicoltura e pesca	1	1	11,1	4,8	-	-	-	-	-	-	-	-
Attività manifatturiere	1	15	9,1	27,8	-	-	-	-	-	-	-	-
10-11 Alimentari e bevande	-	-	-	-	-	-	-	-	-	-	-	-
13 al 15 Sistema moda	-	-	-	-	-	-	-	-	-	-	-	-
16 e 31 Legno arredo	-	-	-	-	-	-	-	-	-	-	-	-
24 al 30 metalmeccanica	-	-	-	-	-	-	-	-	-	-	-	-
Altro manifatturiero	1	15	25,0	53,6	-	-	-	-	-	-	-	-
Altra Industria	-	-	-	-	-	-	-	-	-	-	-	-
Costruzioni	-	-	-	-	1	-	12,5	-	-	-	-	-
Commercio	2	2	25,0	10,5	-	-	-	-	-	-	-	-
Commercio e riparazione auto e moto	-	-	-	-	-	-	-	-	-	-	-	-
Commercio all'ingrosso	-	-	-	-	-	-	-	-	-	-	-	-
Commercio al dettaglio	2	2	28,6	11,8	-	-	-	-	-	-	-	-
Alloggio e ristorazione	-	-	-	-	-	-	-	-	-	-	-	-
55 Alloggio	-	-	-	-	-	-	-	-	-	-	-	-
56 Attività dei servizi di ristorazione	-	-	-	-	-	-	-	-	-	-	-	-
Servizi alle imprese	1	1	20,0	7,1	-	-	-	-	-	-	-	-
H Trasporto e magazzinaggio	-	-	-	-	-	-	-	-	-	-	-	-
J Servizi di informazione e comunicazione	-	-	-	-	-	-	-	-	-	-	-	-
K Attività finanziarie e assicurative	-	-	-	-	-	-	-	-	-	-	-	-
L Attività immobiliari	1	1	50,0	50,0	-	-	-	-	-	-	-	-
M Attività professionali, scientifiche e tecniche	-	-	-	-	-	-	-	-	-	-	-	-
N Noleggio, ag. viaggio, serv. supporto imprese	-	-	-	-	-	-	-	-	-	-	-	-
Servizi alle persone	1	1	100,0	100,0	-	-	-	-	-	-	-	-
O Amm. pubblica e difesa; assic. sociale obbligatoria	-	-	-	-	-	-	-	-	-	-	-	-
P Istruzione	-	-	-	-	-	-	-	-	-	-	-	-
Q Sanità' e assistenza sociale	-	-	-	-	-	-	-	-	-	-	-	-
R Att. artistiche, sportive, intrattenim./divert.	-	-	-	-	-	-	-	-	-	-	-	-
S Altre attività di servizi	1	1	100,0	100,0	-	-	-	-	-	-	-	-
T Att. famiglie e convivenze come datori di lavoro	-	-	-	-	-	-	-	-	-	-	-	-
Non classificate	-	-	-	-	-	-	-	-	-	-	-	-
TOTALE	6	20	13,3	14,6	1	-	2,2	-	-	-	-	-

Fonte: elab. Ufficio Studi e Statistica CCIAA Treviso - Belluno su dati Infocamere

Comune di **SAN PIETRO DI CADORE** in sintesi. Situazione al 31/12/2021

Le imprese del territorio

	Numero	Rispetto allo scorso anno	Rispetto a 10 anni fa	Comune/ Provincia	N° addetti alle Unità locali totali	Numero	Comune/ Provincia
Unità locali attive	118	1 ↑	-11 ↓	0,6%	184	0,3%	

Le caratteristiche delle imprese

Sedi d'impresa attive	102	-1 ↓	-7 ↓
------------------------------	-----	------	------

N° addetti d'impresa 184

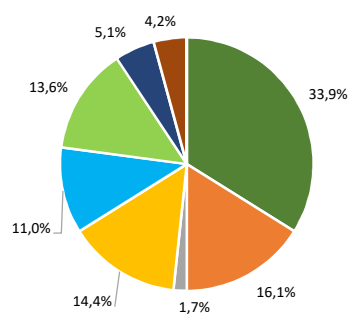
di cui:	Numero	% sul totale imprese
Artigiane	40	39,2
Femminili	31	30,4
Giovanili	10	9,8
Straniere	3	2,9

di cui:	Numero	% sul totale addetti
Artigiane	102	55,4
Femminili	38	20,7
Giovanili	12	6,5
Straniere	5	2,7

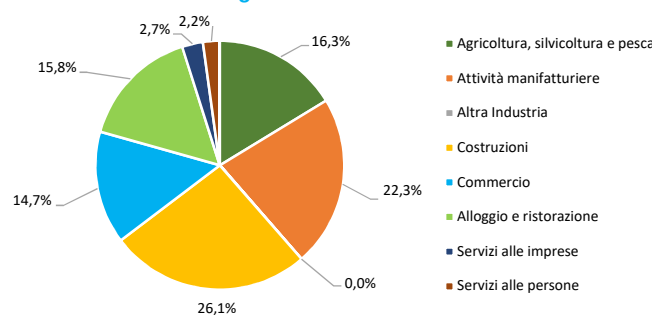
Unità locali dipendenti	16	2 ↑	-4 ↓
--------------------------------	----	-----	------

Le specializzazioni del territorio

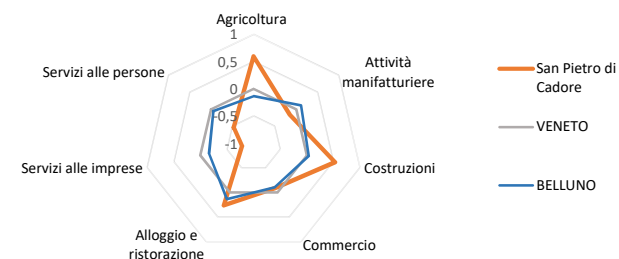
Peso % dei settori nelle unità locali totali



Peso % dei settori negli addetti alle unità locali totali



Indice di specializzazione





Comune di SAN PIETRO DI CADORE. Unità locali attive per tipologia e relativi addetti. Situazione al 31/12/2021

SETTORI	SEDI d'impresa	UNITA' LOCALI DIPENDENTI				UL totali	ADDETTI alle UL totali	% ADDETTI SETTORE SU TOT. ADDETTI
		UL con sede in provincia	1a. UL con sede fuori provincia	Altre UL con sede fuori provincia	TOTALE			
Agricoltura, silvicoltura e pesca	35	2	2	1	5	40	30	16,3
Attività manifatturiere	17	2	-	-	2	19	41	22,3
10-11 Alimentari e bevande	3	1	-	-	1	4	4	2,2
13 al 15 Sistema moda	-	-	-	-	-	-	-	-
16 e 31 Legno arredo	4	-	-	-	-	4	4	2,2
24 al 30 metalmeccanica	1	-	-	-	-	1	2	1,1
Altro manifatturiero	9	1	-	-	1	10	31	16,8
Altra Industria	1	-	1	-	1	2	-	-
Costruzioni	17	-	-	-	-	17	48	26,1
Commercio	11	1	1	-	2	13	27	14,7
Commercio e riparazione auto e moto	-	-	-	-	-	-	-	-
Commercio all'ingrosso	3	-	-	-	-	3	7	3,8
Commercio al dettaglio	8	1	1	-	2	10	20	10,9
Alloggio e ristorazione	12	3	1	-	4	16	29	15,8
55 Alloggio	5	-	1	-	1	6	13	7,1
56 Attività dei servizi di ristorazione	7	3	-	-	3	10	16	8,7
Servizi alle imprese	4	-	-	2	2	6	5	2,7
H Trasporto e magazzinaggio	2	-	-	2	2	4	3	1,6
J Servizi di informazione e comunicazione	1	-	-	-	-	1	1	0,5
K Attività finanziarie e assicurative	-	-	-	-	-	-	-	-
L Attività immobiliari	-	-	-	-	-	-	-	-
M Attività professionali, scientifiche e tecniche	-	-	-	-	-	-	-	-
N Noleggio, agenzie di viaggio, servizi di supporto alle imprese	1	-	-	-	-	1	1	0,5
Servizi alle persone	5	-	-	-	-	5	4	2,2
O Amministrazione pubblica e difesa; assicurazione sociale obbligatoria	-	-	-	-	-	-	-	-
P Istruzione	-	-	-	-	-	-	-	-
Q Sanità e assistenza sociale	-	-	-	-	-	-	-	-
R Attività artistiche, sportive, di intrattenimento e divertimento	-	-	-	-	-	-	-	-
S Altre attività di servizi	5	-	-	-	-	5	4	2,2
T Attività di famiglie e convivenze come datori di lavoro per personale domestico; pr	-	-	-	-	-	-	-	-
Non classificate	-	-	-	-	-	-	-	-
TOTALE	102	8	5	3	16	118	184	100,0

Fonte: elab. Ufficio Studi e Statistica CCIAA Treviso - Belluno su dati Infocamere

Comune di SAN PIETRO DI CADORE. Unità locali attive per tipologia. Situazione al 31/12/2021 e confronto trimestrale ed annuale

SETTORI	SEDI					UNITA' LOCALI DIPENDENTI					UNITA' LOCALI TOTALI				
	dic-21	Var. ass.				dic-21	Var. ass.				dic-21	Var. ass.			
		dic 21/ sett 21	dic 20/ sett 20	dic 21/ dic 20	dic 20/ dic 19		dic 21/ sett 21	dic 20/ sett 20	dic 21/ dic 20	dic 20/ dic 19		dic 21/ sett 21	dic 20/ sett 20	dic 21/ dic 20	dic 20/ dic 19
Agricoltura, silvicoltura e pesca	35	-	1	-1	2	5	-	-	1	-	40	-	1	-	2
Attività manifatturiere	17	-	-	1	-	2	-	-	-	-1	19	-	-	1	-1
10-11 Alimentari e bevande	3	-	-	-	-	1	-	-	-	-	4	-	-	-	-
13 al 15 Sistema moda	-	-	-	-	-	-	-	-	-	-	-	-	-	-	-
16 e 31 Legno arredo	4	-	-	-	1	-	-	-	-	-	4	-	-	-	1
24 al 30 metalmeccanica	1	-	-	-	-1	-	-	-	-	-	1	-	-	-	-1
Altro manifatturiero	9	-	-	1	-	1	-	-	-	-1	10	-	-	1	-1
Altra Industria	1	-	-	-	-	1	-	-	-	-	2	-	-	-	-
Costruzioni	17	-	-	1	-	-	-	-	-	-	17	-	-	1	-
Commercio	11	-	-1	-1	-3	2	-	-	-	-	13	-	-1	-1	-3
Commercio e riparazione auto e moto	-	-	-	-	-	-	-	-	-	-	-	-	-	-	-
Commercio all'ingrosso	3	-	-	-	-	-	-	-	-	-	3	-	-	-	-
Commercio al dettaglio	8	-	-1	-1	-3	2	-	-	-	-	10	-	-1	-1	-3
Alloggio e ristorazione	12	-1	-	-1	2	4	-	-	1	-	16	-1	-	-	2
55 Alloggio	5	-	-	-	1	1	-	-	-	-	6	-	-	-	1
56 Attività dei servizi di ristorazione	7	-1	-	-1	1	3	-	-	1	-	10	-1	-	-	1
Servizi alle imprese	4	-	-	-	1	2	-	-	-	-	6	-	-	-	1
H Trasporto e magazzinaggio	2	-	-	-	1	2	-	-	-	-	4	-	-	-	1
J Servizi di informazione e comunicazione	1	-	-	-	-	-	-	-	-	-	1	-	-	-	-
K Attività finanziarie e assicurative	-	-	-	-	-	-	-	-	-	-	-	-	-	-	-
L Attività immobiliari	-	-	-	-	-	-	-	-	-	-	-	-	-	-	-
M Attività professionali, scientifiche e tecniche	-	-	-	-	-	-	-	-	-	-	-	-	-	-	-
N Noleggio, ag. viaggio, serv. supporto imprese	1	-	-	-	-	-	-	-	-	-	1	-	-	-	-
Servizi alle persone	5	-	-	-	-	-	-	-	-	-	5	-	-	-	-
O Amm. pubblica e difesa; assic. sociale obbligatoria	-	-	-	-	-	-	-	-	-	-	-	-	-	-	-
P Istruzione	-	-	-	-	-	-	-	-	-	-	-	-	-	-	-
Q Sanità e assistenza sociale	-	-	-	-	-	-	-	-	-	-	-	-	-	-	-
R Att. artistiche, sportive, intrattenim./divert.	-	-	-	-	-	-	-	-	-	-	-	-	-	-	-
S Altre attività di servizi	5	-	-	-	-	-	-	-	-	-	5	-	-	-	-
T Att. famiglie e convivenze come datori di lavoro	-	-	-	-	-	-	-	-	-	-	-	-	-	-	-
Non classificate	-	-	-	-	-	-	-	-	-	-	-	-	-	-	-
TOTALE	102	-1	-	-1	2	16	-	-	2	-1	118	-1	-	1	1

Fonte: elab. Ufficio Studi e Statistica CCIAA Treviso - Belluno su dati Infocamere



Comune di SAN PIETRO DI CADORE. Unità locali attive per tipologia. Situazione al 31/12/2021 e confronto decennale

SETTORI	SEDI			UNITA' LOCALI DIPENDENTI			UNITA' LOCALI TOTALI		
	dic-11	dic-21	Var. ass.	dic-11	dic-21	Var. ass.	dic-11	dic-21	Var. ass.
Agricoltura, silvicoltura e pesca	30	35	5	5	5	-	35	40	5
Attività manifatturiere	20	17	-3	2	2	-	22	19	-3
10-11 Alimentari e bevande	3	3	-	1	1	-	4	4	-
13 al 15 Sistema moda	1	-	-1	-	-	-	1	-	-1
16 e 31 Legno arredo	3	4	1	-	-	-	3	4	1
24 al 30 metalmeccanica	4	1	-3	-	-	-	4	1	-3
Altro manifatturiero	9	9	-	1	1	-	10	10	-
Altra Industria	1	1	-	1	1	-	2	2	-
Costruzioni	25	17	-8	1	-	-1	26	17	-9
Commercio	16	11	-5	2	2	-	18	13	-5
Commercio e riparazione auto e moto	-	-	-	-	-	-	-	-	-
Commercio all'ingrosso	2	3	1	-	-	-	2	3	1
Commercio al dettaglio	14	8	-6	2	2	-	16	10	-6
Alloggio e ristorazione	11	12	1	4	4	-	15	16	1
55 Alloggio	2	5	3	1	1	-	3	6	3
56 Attività dei servizi di ristorazione	9	7	-2	3	3	-	12	10	-2
Servizi alle imprese	3	4	1	4	2	-2	7	6	-1
H Trasporto e magazzinaggio	3	2	-1	2	2	-	5	4	-1
J Servizi di informazione e comunicazione	-	1	1	-	-	-	-	1	1
K Attività finanziarie e assicurative	-	-	-	2	-	-2	2	-	-2
L Attività immobiliari	-	-	-	-	-	-	-	-	-
M Attività professionali, scientifiche e tecniche	-	-	-	-	-	-	-	-	-
N Noleggio, ag. viaggio, serv. supporto imprese	-	1	1	-	-	-	-	1	1
Servizi alle persone	3	5	2	1	-	-1	4	5	1
O Amm. pubblica e difesa; assic. sociale obbligatoria	-	-	-	-	-	-	-	-	-
P Istruzione	-	-	-	-	-	-	-	-	-
Q Sanità e assistenza sociale	-	-	-	-	-	-	-	-	-
R Att. artistiche, sportive, intrattenim./divert.	-	-	-	-	-	-	-	-	-
S Altre attività di servizi	3	5	2	1	-	-1	4	5	1
T Att. famiglie e convivenze come datori di lavoro	-	-	-	-	-	-	-	-	-
Non classificate	-	-	-	-	-	-	-	-	-
TOTALE	109	102	-7	20	16	-4	129	118	-11

Fonte: elab. Ufficio Studi e Statistica CCIAA Treviso - Belluno su dati Infocamere



Comune di SAN PIETRO DI CADORE. Imprese artigiane e non artigiane attive e relativi addetti d'impresa per settori economici. Situazione al 31/12/2021

SETTORI	ARTIGIANE		NON ARTIGIANE		TOTALE		% artigiane su totale	
	Sedi	Addetti d'impresa	Sedi	Addetti d'impresa	Sedi	Addetti d'impresa	Sedi	Addetti d'impresa
Agricoltura, silvicoltura e pesca	3	7	32	25	35	32	8,6	21,9
Attività manifatturiere	13	39	4	6	17	45	76,5	86,7
10-11 Alimentari e bevande	1	2	2	4	3	6	33,3	33,3
13 al 15 Sistema moda	-	-	-	-	-	-	-	-
16 e 31 Legno arredo	4	4	-	-	4	4	100,0	100,0
24 al 30 metalmeccanica	1	2	-	-	1	2	100,0	100,0
Altro manifatturiero	7	31	2	2	9	33	77,8	93,9
Altra Industria	-	-	1	-	1	-	-	-
Costruzioni	16	47	1	1	17	48	94,1	97,9
Commercio	1	2	10	24	11	26	9,1	7,7
Commercio e riparazione auto e moto	-	-	-	-	-	-	-	-
Commercio all'ingrosso	-	-	3	7	3	7	-	-
Commercio al dettaglio	1	2	7	17	8	19	12,5	10,5
Alloggio e ristorazione	-	-	12	25	12	25	-	-
55 Alloggio	-	-	5	9	5	9	-	-
56 Attività dei servizi di ristorazione	-	-	7	16	7	16	-	-
Servizi alle imprese	3	3	1	1	4	4	75,0	75,0
H Trasporto e magazzinaggio	2	2	-	-	2	2	100,0	100,0
J Servizi di informazione e comunicazione	-	-	1	1	1	1	-	-
K Attività finanziarie e assicurative	-	-	-	-	-	-	-	-
L Attività immobiliari	-	-	-	-	-	-	-	-
M Attività professionali, scientifiche e tecniche	-	-	-	-	-	-	-	-
N Noleggio, ag. viaggio, serv. supporto imprese	1	1	-	-	1	1	100,0	100,0
Servizi alle persone	4	4	1	-	5	4	80,0	100,0
O Amm. pubblica e difesa; assic. sociale obbligatoria	-	-	-	-	-	-	-	-
P Istruzione	-	-	-	-	-	-	-	-
Q Sanità e assistenza sociale	-	-	-	-	-	-	-	-
R Att. artistiche, sportive, intrattenim./divert.	-	-	-	-	-	-	-	-
S Altre attività di servizi	4	4	1	-	5	4	80,0	100,0
T Att. famiglie e convivenze come datori di lavoro	-	-	-	-	-	-	-	-
Non classificate	-	-	-	-	-	-	-	-
TOTALE	40	102	62	82	102	184	39,2	55,4

Fonte: elab. Ufficio Studi e Statistica CCIAA Treviso - Belluno su dati Infocamere



Comune di SAN PIETRO DI CADORE. Imprese femminili, giovanili e straniere attive e relativi addetti d'impresa per settori economici. Situazione al 31/12/2021

SETTORI	FEMMINILE				GIOVANILE				STRANIERA			
	Sedi	Addetti d'impresa	% sul totale		Sedi	Addetti d'impresa	% sul totale		Sedi	Addetti d'impresa	% sul totale	
			Sedi	Addetti d'impresa			Sedi	Addetti d'impresa			Sedi	Addetti d'impresa
Agricoltura, silvicoltura e pesca	12	6	34,3	18,8	3	6	8,6	18,8	-	-	-	-
Attività manifatturiere	4	6	23,5	13,3	1	1	5,9	2,2	1	1	5,9	2,2
10-11 Alimentari e bevande	1	2	33,3	33,3	-	-	-	-	-	-	-	-
13 al 15 Sistema moda	-	-	-	-	-	-	-	-	-	-	-	-
16 e 31 Legno arredo	-	-	-	-	-	-	-	-	1	1	25,0	25,0
24 al 30 metalmeccanica	1	2	100,0	100,0	-	-	-	-	-	-	-	-
Altro manifatturiero	2	2	22,2	6,1	1	1	11,1	3,0	-	-	-	-
Altra Industria	-	-	-	-	-	-	-	-	-	-	-	-
Costruzioni	-	-	-	-	1	1	5,9	2,1	-	-	-	-
Commercio	6	13	54,5	50,0	-	-	-	-	-	-	-	-
Commercio e riparazione auto e moto	-	-	-	-	-	-	-	-	-	-	-	-
Commercio all'ingrosso	2	6	66,7	85,7	-	-	-	-	-	-	-	-
Commercio al dettaglio	4	7	50,0	36,8	-	-	-	-	-	-	-	-
Alloggio e ristorazione	5	9	41,7	36,0	3	2	25,0	8,0	1	3	8,3	12,0
55 Alloggio	3	4	60,0	44,4	2	1	40,0	11,1	-	-	-	-
56 Attività dei servizi di ristorazione	2	5	28,6	31,3	1	1	14,3	6,3	1	3	14,3	18,8
Servizi alle imprese	1	1	25,0	25,0	1	1	25,0	25,0	1	1	25,0	25,0
H Trasporto e magazzinaggio	-	-	-	-	-	-	-	-	1	1	50,0	50,0
J Servizi di informazione e comunicazione	-	-	-	-	1	1	100,0	100,0	-	-	-	-
K Attività finanziarie e assicurative	-	-	-	-	-	-	-	-	-	-	-	-
L Attività immobiliari	-	-	-	-	-	-	-	-	-	-	-	-
M Attività professionali, scientifiche e tecniche	-	-	-	-	-	-	-	-	-	-	-	-
N Noleggio, ag. viaggio, serv. supporto imprese	1	1	100,0	100,0	-	-	-	-	-	-	-	-
Servizi alle persone	3	3	60,0	75,0	1	1	20,0	25,0	-	-	-	-
O Amm. pubblica e difesa; assic. sociale obbligatoria	-	-	-	-	-	-	-	-	-	-	-	-
P Istruzione	-	-	-	-	-	-	-	-	-	-	-	-
Q Sanità e assistenza sociale	-	-	-	-	-	-	-	-	-	-	-	-
R Att. artistiche, sportive, intrattenim./divert.	-	-	-	-	-	-	-	-	-	-	-	-
S Altre attività di servizi	3	3	60,0	75,0	1	1	20,0	25,0	-	-	-	-
T Att. famiglie e convivenze come datori di lavoro	-	-	-	-	-	-	-	-	-	-	-	-
Non classificate	-	-	-	-	-	-	-	-	-	-	-	-
TOTALE	31	38	30,4	20,7	10	12	9,8	6,5	3	5	2,9	2,7

Fonte: elab. Ufficio Studi e Statistica CCAA Treviso - Belluno su dati Infocamere

Comune di **SAN TOMASO AGORDINO** in sintesi. Situazione al 31/12/2021

Le imprese del territorio

	Numero	Rispetto allo scorso anno	Rispetto a 10 anni fa	Comune/ Provincia	N° addetti alle Unità locali totali	Numero	Comune/ Provincia
Unità locali attive	39	3 ↑	-1 ↓	0,2%	58	0,1%	

Le caratteristiche delle imprese

Sedi d'impresa attive	33	3 ↑	-2 ↓
------------------------------	----	-----	------

N° addetti d'impresa 58

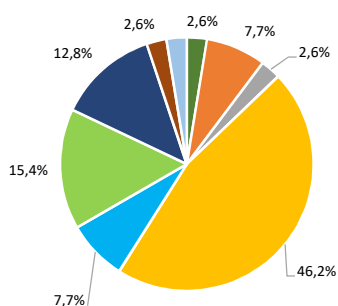
di cui:	Numero	% sul totale imprese
Artigiane	21	63,6
Femminili	4	12,1
Giovanili	6	18,2
Straniere	0	0,0

di cui:	Numero	% sul totale addetti
Artigiane	31	53,4
Femminili	3	5,2
Giovanili	8	13,8
Straniere	0	0,0

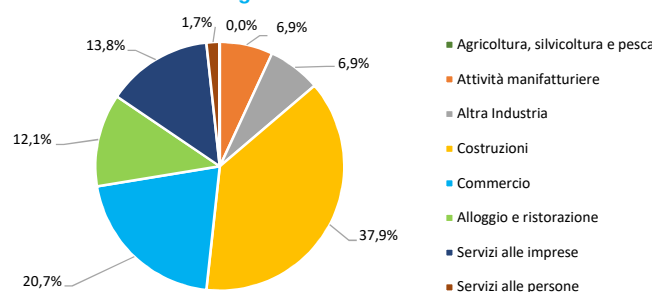
Unità locali dipendenti	6	0	1 ↑
--------------------------------	---	---	-----

Le specializzazioni del territorio

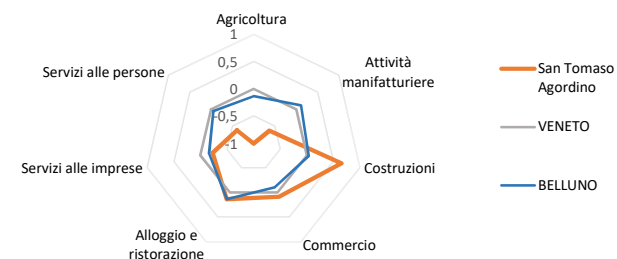
Peso % dei settori nelle unità locali totali



Peso % dei settori negli addetti alle unità locali totali



Indice di specializzazione





Comune di SAN TOMASO AGORDINO. Unità locali attive per tipologia e relativi addetti. Situazione al 31/12/2021

SETTORI	SEDI d'impresa	UNITA' LOCALI DIPENDENTI				UL totali	ADDETTI alle UL totali	% ADDETTI SETTORE SU TOT. ADDETTI
		UL con sede in provincia	1a. UL con sede fuori provincia	Altre UL con sede fuori provincia	TOTALE			
Agricoltura, silvicoltura e pesca	1	-	-	-	-	1	-	-
Attività manifatturiere	3	-	-	-	-	3	4	6,9
10-11 Alimentari e bevande	-	-	-	-	-	-	-	-
13 al 15 Sistema moda	-	-	-	-	-	-	-	-
16 e 31 Legno arredo	3	-	-	-	-	3	4	6,9
24 al 30 metalmeccanica	-	-	-	-	-	-	-	-
Altro manifatturiero	-	-	-	-	-	-	-	-
Altra Industria	-	-	1	-	1	1	4	6,9
Costruzioni	15	2	1	-	3	18	22	37,9
Commercio	2	-	1	-	1	3	12	20,7
Commercio e riparazione auto e moto	-	-	-	-	-	-	-	-
Commercio all'ingrosso	1	-	1	-	1	2	11	19,0
Commercio al dettaglio	1	-	-	-	-	1	1	1,7
Alloggio e ristorazione	6	-	-	-	-	6	7	12,1
55 Alloggio	2	-	-	-	-	2	1	1,7
56 Attività dei servizi di ristorazione	4	-	-	-	-	4	6	10,3
Servizi alle imprese	4	-	-	1	1	5	8	13,8
H Trasporto e magazzinaggio	-	-	-	1	1	1	1	1,7
J Servizi di informazione e comunicazione	-	-	-	-	-	-	-	-
K Attività finanziarie e assicurative	-	-	-	-	-	-	-	-
L Attività immobiliari	2	-	-	-	-	2	2	3,4
M Attività professionali, scientifiche e tecniche	-	-	-	-	-	-	-	-
N Noleggio, agenzie di viaggio, servizi di supporto alle imprese	2	-	-	-	-	2	5	8,6
Servizi alle persone	1	-	-	-	-	1	1	1,7
O Amministrazione pubblica e difesa; assicurazione sociale obbligatoria	-	-	-	-	-	-	-	-
P Istruzione	-	-	-	-	-	-	-	-
Q Sanità e assistenza sociale	-	-	-	-	-	-	-	-
R Attività artistiche, sportive, di intrattenimento e divertimento	-	-	-	-	-	-	-	-
S Altre attività di servizi	1	-	-	-	-	1	1	1,7
T Attività di famiglie e convivenze come datori di lavoro per personale domestico; pr	-	-	-	-	-	-	-	-
Non classificate	1	-	-	-	-	1	-	-
TOTALE	33	2	3	1	6	39	58	100,0

Fonte: elab. Ufficio Studi e Statistica CCIAA Treviso - Belluno su dati Infocamere

Comune di SAN TOMASO AGORDINO. Unità locali attive per tipologia. Situazione al 31/12/2021 e confronto trimestrale ed annuale

SETTORI	SEDI					UNITA' LOCALI DIPENDENTI					UNITA' LOCALI TOTALI				
	dic-21	Var. ass.				dic-21	Var. ass.				dic-21	Var. ass.			
		dic 21/ sett 21	dic 20/ sett 20	dic 21/ dic 20	dic 20/ dic 19		dic 21/ sett 21	dic 20/ sett 20	dic 21/ dic 20	dic 20/ dic 19		dic 21/ sett 21	dic 20/ sett 20	dic 21/ dic 20	dic 20/ dic 19
Agricoltura, silvicoltura e pesca	1	-	-	-1	-	-	-	-	-	-	1	-	-	-1	-
Attività manifatturiere	3	-	-	-	-	-	-	-	-	-	3	-	-	-	-
10-11 Alimentari e bevande	-	-	-	-	-	-	-	-	-	-	-	-	-	-	-
13 al 15 Sistema moda	-	-	-	-	-	-	-	-	-	-	-	-	-	-	-
16 e 31 Legno arredo	3	-	-	-	-	-	-	-	-	-	3	-	-	-	-
24 al 30 metalmeccanica	-	-	-	-	-	-	-	-	-	-	-	-	-	-	-
Altro manifatturiero	-	-	-	-	-	-	-	-	-	-	-	-	-	-	-
Altra Industria	-	-	-	-	-	1	-	-	-	-	1	-	-	-	-
Costruzioni	15	-	-	2	-1	3	-	-	1	1	18	-	-	3	-
Commercio	2	-	-	-	-	1	-	-	-	-	3	-	-	-	-
Commercio e riparazione auto e moto	-	-	-	-	-	-	-	-	-	-	-	-	-	-	-
Commercio all'ingrosso	1	-	-	-	-	1	-	-	-	-	2	-	-	-	-
Commercio al dettaglio	1	-	-	-	-	-	-	-	-	-	1	-	-	-	-
Alloggio e ristorazione	6	1	-	1	-	-	-	-	-	-	6	1	-	1	-
55 Alloggio	2	-	-	-	-	-	-	-	-	-	2	-	-	-	-
56 Attività dei servizi di ristorazione	4	1	-	1	-	-	-	-	-	-	4	1	-	1	-
Servizi alle imprese	4	-	-	-	-	1	-	-	-1	-	5	-	-	-1	-
H Trasporto e magazzinaggio	-	-	-	-	-	1	-	-	-1	-	1	-	-	-1	-
J Servizi di informazione e comunicazione	-	-	-	-	-	-	-	-	-	-	-	-	-	-	-
K Attività finanziarie e assicurative	-	-	-	-	-	-	-	-	-	-	-	-	-	-	-
L Attività immobiliari	2	-	-	-	-	-	-	-	-	-	2	-	-	-	-
M Attività professionali, scientifiche e tecniche	-	-	-	-	-	-	-	-	-	-	-	-	-	-	-
N Noleggio, ag. viaggio, serv. supporto imprese	2	-	-	-	-	-	-	-	-	-	2	-	-	-	-
Servizi alle persone	1	-	-	-	-	-	-	-	-	-	1	-	-	-	-
O Amm. pubblica e difesa; assic. sociale obbligatoria	-	-	-	-	-	-	-	-	-	-	-	-	-	-	-
P Istruzione	-	-	-	-	-	-	-	-	-	-	-	-	-	-	-
Q Sanità e assistenza sociale	-	-	-	-	-	-	-	-	-	-	-	-	-	-	-
R Att. artistiche, sportive, intrattenim./divert.	-	-	-	-	-	-	-	-	-	-	-	-	-	-	-
S Altre attività di servizi	1	-	-	-	-	-	-	-	-	-	1	-	-	-	-
T Att. famiglie e convivenze come datori di lavoro	-	-	-	-	-	-	-	-	-	-	-	-	-	-	-
Non classificate	1	1	-	1	-	-	-	-	-	-	1	1	-	1	-
TOTALE	33	2	-	3	-1	6	-	-	-	1	39	2	-	3	-

Fonte: elab. Ufficio Studi e Statistica CCIAA Treviso - Belluno su dati Infocamere



Comune di SAN TOMASO AGORDINO. Unità locali attive per tipologia. Situazione al 31/12/2021 e confronto decennale

SETTORI	SEDI			UNITA' LOCALI DIPENDENTI			UNITA' LOCALI TOTALI		
	dic-11	dic-21	Var. ass.	dic-11	dic-21	Var. ass.	dic-11	dic-21	Var. ass.
Agricoltura, silvicoltura e pesca	-	1	1	-	-	-	-	1	1
Attività manifatturiere	3	3	-	-	-	-	3	3	-
10-11 Alimentari e bevande	-	-	-	-	-	-	-	-	-
13 al 15 Sistema moda	-	-	-	-	-	-	-	-	-
16 e 31 Legno arredo	3	3	-	-	-	-	3	3	-
24 al 30 metalmeccanica	-	-	-	-	-	-	-	-	-
Altro manifatturiero	-	-	-	-	-	-	-	-	-
Altra Industria	-	-	-	1	1	-	1	1	-
Costruzioni	18	15	-3	-	3	3	18	18	-
Commercio	3	2	-1	1	1	-	4	3	-1
Commercio e riparazione auto e moto	-	-	-	-	-	-	-	-	-
Commercio all'ingrosso	1	1	-	1	1	-	2	2	-
Commercio al dettaglio	2	1	-1	-	-	-	2	1	-1
Alloggio e ristorazione	7	6	-1	-	-	-	7	6	-1
55 Alloggio	2	2	-	-	-	-	2	2	-
56 Attività dei servizi di ristorazione	5	4	-1	-	-	-	5	4	-1
Servizi alle imprese	3	4	1	2	1	-1	5	5	-
H Trasporto e magazzinaggio	-	-	-	2	1	-1	2	1	-1
J Servizi di informazione e comunicazione	-	-	-	-	-	-	-	-	-
K Attività finanziarie e assicurative	-	-	-	-	-	-	-	-	-
L Attività immobiliari	1	2	1	-	-	-	1	2	1
M Attività professionali, scientifiche e tecniche	1	-	-1	-	-	-	1	-	-1
N Noleggio, ag. viaggio, serv. supporto imprese	1	2	1	-	-	-	1	2	1
Servizi alle persone	1	1	-	1	-	-1	2	1	-1
O Amm. pubblica e difesa; assic. sociale obbligatoria	-	-	-	-	-	-	-	-	-
P Istruzione	-	-	-	-	-	-	-	-	-
Q Sanità e assistenza sociale	-	-	-	-	-	-	-	-	-
R Att. artistiche, sportive, intrattenim./divert.	-	-	-	1	-	-1	1	-	-1
S Altre attività di servizi	1	1	-	-	-	-	1	1	-
T Att. famiglie e convivenze come datori di lavoro	-	-	-	-	-	-	-	-	-
Non classificate	-	1	1	-	-	-	-	1	1
TOTALE	35	33	-2	5	6	1	40	39	-1

Fonte: elab. Ufficio Studi e Statistica CCIAA Treviso - Belluno su dati Infocamere



Comune di SAN TOMASO AGORDINO. Imprese artigiane e non artigiane attive e relativi addetti d'impresa per settori economici. Situazione al 31/12/2021

SETTORI	ARTIGIANE		NON ARTIGIANE		TOTALE		% artigiane su totale	
	Sedi	Addetti d'impresa	Sedi	Addetti d'impresa	Sedi	Addetti d'impresa	Sedi	Addetti d'impresa
Agricoltura, silvicoltura e pesca	-	-	1	-	1	-	-	-
Attività manifatturiere	3	4	-	-	3	4	100,0	100,0
10-11 Alimentari e bevande	-	-	-	-	-	-	-	-
13 al 15 Sistema moda	-	-	-	-	-	-	-	-
16 e 31 Legno arredo	3	4	-	-	3	4	100,0	100,0
24 al 30 metalmeccanica	-	-	-	-	-	-	-	-
Altro manifatturiero	-	-	-	-	-	-	-	-
Altra Industria	-	-	-	-	-	-	-	-
Costruzioni	15	21	-	-	15	21	100,0	100,0
Commercio	-	-	2	12	2	12	-	-
Commercio e riparazione auto e moto	-	-	-	-	-	-	-	-
Commercio all'ingrosso	-	-	1	11	1	11	-	-
Commercio al dettaglio	-	-	1	1	1	1	-	-
Alloggio e ristorazione	-	-	6	13	6	13	-	-
55 Alloggio	-	-	2	7	2	7	-	-
56 Attività dei servizi di ristorazione	-	-	4	6	4	6	-	-
Servizi alle imprese	2	5	2	2	4	7	50,0	71,4
H Trasporto e magazzinaggio	-	-	-	-	-	-	-	-
J Servizi di informazione e comunicazione	-	-	-	-	-	-	-	-
K Attività finanziarie e assicurative	-	-	-	-	-	-	-	-
L Attività immobiliari	-	-	2	2	2	2	-	-
M Attività professionali, scientifiche e tecniche	-	-	-	-	-	-	-	-
N Noleggio, ag. viaggio, serv. supporto imprese	2	5	-	-	2	5	100,0	100,0
Servizi alle persone	1	1	-	-	1	1	100,0	100,0
O Amm. pubblica e difesa; assic. sociale obbligatoria	-	-	-	-	-	-	-	-
P Istruzione	-	-	-	-	-	-	-	-
Q Sanità e assistenza sociale	-	-	-	-	-	-	-	-
R Att. artistiche, sportive, intrattenim./divert.	-	-	-	-	-	-	-	-
S Altre attività di servizi	1	1	-	-	1	1	100,0	100,0
T Att. famiglie e convivenze come datori di lavoro	-	-	-	-	-	-	-	-
Non classificate	-	-	1	-	1	-	-	-
TOTALE	21	31	12	27	33	58	63,6	53,4

Fonte: elab. Ufficio Studi e Statistica CCIAA Treviso - Belluno su dati Infocamere



Comune di SAN TOMASO AGORDINO. Imprese femminili, giovanili e straniere attive e relativi addetti d'impresa per settori economici. Situazione al 31/12/2021

SETTORI	FEMMINILE				GIOVANILE				STRANIERA			
	Sedi	Addetti d'impresa	% sul totale		Sedi	Addetti d'impresa	% sul totale		Sedi	Addetti d'impresa	% sul totale	
			Sedi	Addetti d'impresa			Sedi	Addetti d'impresa			Sedi	Addetti d'impresa
Agricoltura, silvicoltura e pesca	1	-	100,0	-	1	-	100,0	-	-	-	-	-
Attività manifatturiere	-	-	-	-	-	-	-	-	-	-	-	-
10-11 Alimentari e bevande	-	-	-	-	-	-	-	-	-	-	-	-
13 al 15 Sistema moda	-	-	-	-	-	-	-	-	-	-	-	-
16 e 31 Legno arredo	-	-	-	-	-	-	-	-	-	-	-	-
24 al 30 metalmeccanica	-	-	-	-	-	-	-	-	-	-	-	-
Altro manifatturiero	-	-	-	-	-	-	-	-	-	-	-	-
Altra Industria	-	-	-	-	-	-	-	-	-	-	-	-
Costruzioni	-	-	-	-	4	5	26,7	23,8	-	-	-	-
Commercio	-	-	-	-	-	-	-	-	-	-	-	-
Commercio e riparazione auto e moto	-	-	-	-	-	-	-	-	-	-	-	-
Commercio all'ingrosso	-	-	-	-	-	-	-	-	-	-	-	-
Commercio al dettaglio	-	-	-	-	-	-	-	-	-	-	-	-
Alloggio e ristorazione	2	2	33,3	15,4	-	-	-	-	-	-	-	-
55 Alloggio	1	1	50,0	14,3	-	-	-	-	-	-	-	-
56 Attività dei servizi di ristorazione	1	1	25,0	16,7	-	-	-	-	-	-	-	-
Servizi alle imprese	1	1	25,0	14,3	1	3	25,0	42,9	-	-	-	-
H Trasporto e magazzinaggio	-	-	-	-	-	-	-	-	-	-	-	-
J Servizi di informazione e comunicazione	-	-	-	-	-	-	-	-	-	-	-	-
K Attività finanziarie e assicurative	-	-	-	-	-	-	-	-	-	-	-	-
L Attività immobiliari	1	1	50,0	50,0	-	-	-	-	-	-	-	-
M Attività professionali, scientifiche e tecniche	-	-	-	-	-	-	-	-	-	-	-	-
N Noleggio, ag. viaggio, serv. supporto imprese	-	-	-	-	1	3	50,0	60,0	-	-	-	-
Servizi alle persone	-	-	-	-	-	-	-	-	-	-	-	-
O Amm. pubblica e difesa; assic. sociale obbligatoria	-	-	-	-	-	-	-	-	-	-	-	-
P Istruzione	-	-	-	-	-	-	-	-	-	-	-	-
Q Sanità e assistenza sociale	-	-	-	-	-	-	-	-	-	-	-	-
R Att. artistiche, sportive, intrattenim./divert.	-	-	-	-	-	-	-	-	-	-	-	-
S Altre attività di servizi	-	-	-	-	-	-	-	-	-	-	-	-
T Att. famiglie e convivenze come datori di lavoro	-	-	-	-	-	-	-	-	-	-	-	-
Non classificate	-	-	-	-	-	-	-	-	-	-	-	-
TOTALE	4	3	12,1	5,2	6	8	18,2	13,8	-	-	-	-

Fonte: elab. Ufficio Studi e Statistica CCIAA Treviso - Belluno su dati Infocamere

Comune di SAN VITO DI CADORE in sintesi. Situazione al 31/12/2021

Le imprese del territorio

	Numero	Rispetto allo scorso anno	Rispetto a 10 anni fa	Comune/ Provincia	N° addetti alle Unità locali totali	Numero	Comune/ Provincia
Unità locali attive	263	12 ↑	-12 ↓	1,4%	659	0,9%	

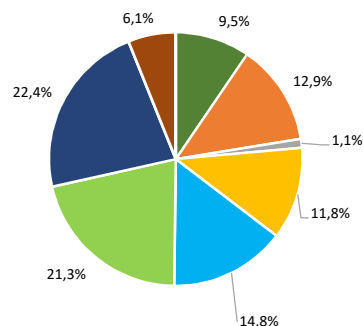
Le caratteristiche delle imprese

Sedi d'impresa attive			N° addetti d'impresa			
	Numero	Rispetto allo scorso anno	Rispetto a 10 anni fa		Numero	% sul totale addetti
Sedi d'impresa attive	195	10 ↑	-9 ↓	N° addetti d'impresa	628	
di cui:	Numero	% sul totale imprese		di cui:	Numero	% sul totale addetti
<i>Artigiane</i>	68	34,9		<i>Artigiane</i>	146	23,2
<i>Femminili</i>	43	22,1		<i>Femminili</i>	135	21,5
<i>Giovanili</i>	13	6,7		<i>Giovanili</i>	22	3,5
<i>Straniere</i>	6	3,1		<i>Straniere</i>	28	4,5

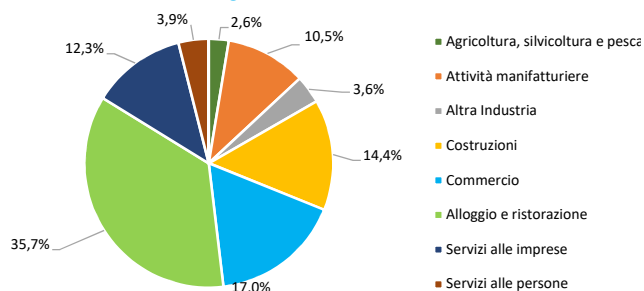
Unità locali dipendenti	68	2 ↑	-3 ↓
--------------------------------	----	-----	------

Le specializzazioni del territorio

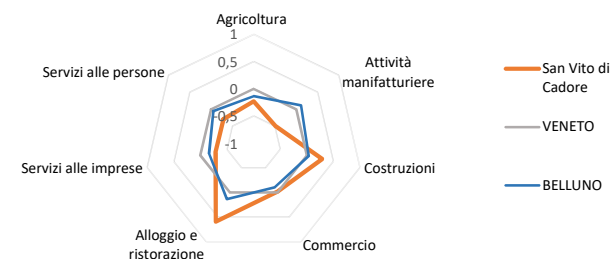
Peso % dei settori nelle unità locali totali



Peso % dei settori negli addetti alle unità locali totali



Indice di specializzazione



Fonte: elab. Ufficio Studi e Statistica CCAA Treviso - Belluno su dati Infocamere



Comune di SAN VITO DI CADORE. Unità locali attive per tipologia e relativi addetti. Situazione al 31/12/2021

SETTORI	SEDI d'impresa	UNITA' LOCALI DIPENDENTI				UL totali	ADDETTI alle UL totali	% ADDETTI SETTORE SU TOT. ADDETTI
		UL con sede in provincia	1a. UL con sede fuori provincia	Altre UL con sede fuori provincia	TOTALE			
Agricoltura, silvicoltura e pesca	21	-	3	1	4	25	17	2,6
Attività manifatturiere	28	6	-	-	6	34	69	10,5
10-11 Alimentari e bevande	-	1	-	-	1	1	-	-
13 al 15 Sistema moda	1	-	-	-	-	1	1	0,2
16 e 31 Legno arredo	21	4	-	-	4	25	40	6,1
24 al 30 metalmeccanica	3	-	-	-	-	3	3	0,5
Altro manifatturiero	3	1	-	-	1	4	25	3,8
Altra Industria	1	2	-	-	2	3	24	3,6
Costruzioni	24	4	2	1	7	31	95	14,4
Commercio	24	8	4	3	15	39	112	17,0
Commercio e riparazione auto e moto	1	-	-	-	-	1	3	0,5
Commercio all'ingrosso	6	-	3	-	3	9	5	0,8
Commercio al dettaglio	17	8	1	3	12	29	104	15,8
Alloggio e ristorazione	37	13	5	1	19	56	235	35,7
55 Alloggio	19	2	5	1	8	27	141	21,4
56 Attività dei servizi di ristorazione	18	11	-	-	11	29	94	14,3
Servizi alle imprese	46	9	2	2	13	59	81	12,3
H Trasporto e magazzinaggio	4	4	-	1	5	9	15	2,3
J Servizi di informazione e comunicazione	3	-	-	-	-	3	1	0,2
K Attività finanziarie e assicurative	3	1	-	1	2	5	12	1,8
L Attività immobiliari	20	1	1	-	2	22	28	4,2
M Attività professionali, scientifiche e tecniche	3	-	-	-	-	3	2	0,3
N Noleggio, agenzie di viaggio, servizi di supporto alle imprese	13	3	1	-	4	17	23	3,5
Servizi alle persone	14	2	-	-	2	16	26	3,9
O Amministrazione pubblica e difesa; assicurazione sociale obbligatoria	-	-	-	-	-	-	-	-
P Istruzione	1	1	-	-	1	2	1	0,2
Q Sanità e assistenza sociale	-	-	-	-	-	-	-	-
R Attività artistiche, sportive, di intrattenimento e divertimento	1	1	-	-	1	2	-	-
S Altre attività di servizi	12	-	-	-	-	12	25	3,8
T Attività di famiglie e convivenze come datori di lavoro per personale domestico; pr	-	-	-	-	-	-	-	-
Non classificate	-	-	-	-	-	-	-	-
TOTALE	195	44	16	8	68	263	659	100,0

Fonte: elab. Ufficio Studi e Statistica CCAA Treviso - Belluno su dati Infocamere

Comune di SAN VITO DI CADORE. Unità locali attive per tipologia. Situazione al 31/12/2021 e confronto trimestrale ed annuale

SETTORI	SEDI					UNITA' LOCALI DIPENDENTI					UNITA' LOCALI TOTALI				
	dic-21	Var. ass.				dic-21	Var. ass.				dic-21	Var. ass.			
		dic 21/ sett 21	dic 20/ sett 20	dic 21/ dic 20	dic 20/ dic 19		dic 21/ sett 21	dic 20/ sett 20	dic 21/ dic 20	dic 20/ dic 19		dic 21/ sett 21	dic 20/ sett 20	dic 21/ dic 20	dic 20/ dic 19
Agricoltura, silvicoltura e pesca	21	-	-	-	-	4	-1	-	-1	-	25	-1	-	-1	-
Attività manifatturiere	28	-	1	-	-1	6	-	-1	-	-1	34	-	-	-	-2
10-11 Alimentari e bevande	-	-	-	-	-1	1	-	-1	-	-1	1	-	-1	-	-2
13 al 15 Sistema moda	1	-	-	1	-	-	-	-	-	-	1	-	-	1	-
16 e 31 Legno arredo	21	-	1	-1	-	4	-	-	-	-	25	-	1	-1	-
24 al 30 metalmeccanica	3	-	-	-	-	-	-	-	-	-	3	-	-	-	-
Altro manifatturiero	3	-	-	-	-	1	-	-	-	-	4	-	-	-	-
Altra Industria	1	-	-	-	-	2	-	-	-	-	3	-	-	-	-
Costruzioni	24	-2	-3	-1	-4	7	-	-	1	-1	31	-2	-3	-	-5
Commercio	24	2	-	3	-	15	-	-2	2	-1	39	2	-2	5	-1
Commercio e riparazione auto e moto	1	-	-	-	-	-	-	-	-	-	1	-	-	-	-
Commercio all'ingrosso	6	1	-	2	-	3	-	-	1	-	9	1	-	3	-
Commercio al dettaglio	17	1	-	1	-	12	-	-2	1	-1	29	1	-2	2	-1
Alloggio e ristorazione	37	1	-	2	1	19	-1	-	-	1	56	-	-	2	2
55 Alloggio	19	-	-	1	-	8	-1	-	-1	-	27	-1	-	-	-
56 Attività dei servizi di ristorazione	18	1	-	1	1	11	-	-	1	1	29	1	-	2	2
Servizi alle imprese	46	-	1	3	3	13	-	-	-	1	59	-	1	3	4
H Trasporto e magazzinaggio	4	-	-	-	-	5	-	-	-	-	9	-	-	-	-
J Servizi di informazione e comunicazione	3	-	-	-	-	-	-	-	-	-	3	-	-	-	-
K Attività finanziarie e assicurative	3	-1	-	-1	-	2	-	-	-	-	5	-1	-	-1	-
L Attività immobiliari	20	-	-	1	3	2	-	-	-1	1	22	-	-	-	4
M Attività professionali, scientifiche e tecniche	3	-	-	1	-	-	-	-	-	-	3	-	-	1	-
N Noleggio, ag. viaggio, serv. supporto imprese	13	1	1	2	-	4	-	-	1	-	17	1	1	3	-
Servizi alle persone	14	-	-1	3	-1	2	-	-	-	-	16	-	-1	3	-1
O Amm. pubblica e difesa; assic. sociale obbligatoria	-	-	-	-	-	-	-	-	-	-	-	-	-	-	-
P Istruzione	1	-	-1	1	-1	1	-	-	-	-	2	-	-1	1	-1
Q Sanità e assistenza sociale	-	-	-	-	-	-	-	-	-	-	-	-	-	-	-
R Att. artistiche, sportive, intrattenim./divert.	1	-	-	-	-	1	-	-	-	-	2	-	-	-	-
S Altre attività di servizi	12	-	-	2	-	-	-	-	-	-	12	-	-	2	-
T Att. famiglie e convivenze come datori di lavoro	-	-	-	-	-	-	-	-	-	-	-	-	-	-	-
Non classificate	-	-	-	-	-1	-	-	-	-	-1	-	-	-	-	-2
TOTALE	195	1	-2	10	-3	68	-2	-3	2	-2	263	-1	-5	12	-5

Fonte: elab. Ufficio Studi e Statistica CCIAA Treviso - Belluno su dati Infocamere



Comune di SAN VITO DI CADORE. Unità locali attive per tipologia. Situazione al 31/12/2021 e confronto decennale

SETTORI	SEDI			UNITA' LOCALI DIPENDENTI			UNITA' LOCALI TOTALI		
	dic-11	dic-21	Var. ass.	dic-11	dic-21	Var. ass.	dic-11	dic-21	Var. ass.
Agricoltura, silvicoltura e pesca	18	21	3	6	4	-2	24	25	1
Attività manifatturiere	38	28	-10	6	6	-	44	34	-10
10-11 Alimentari e bevande	1	-	-1	1	1	-	2	1	-1
13 al 15 Sistema moda	-	1	1	-	-	-	-	1	1
16 e 31 Legno arredo	30	21	-9	3	4	1	33	25	-8
24 al 30 metalmeccanica	3	3	-	-	-	-	3	3	-
Altro manifatturiero	4	3	-1	2	1	-1	6	4	-2
Altra Industria	2	1	-1	4	2	-2	6	3	-3
Costruzioni	35	24	-11	8	7	-1	43	31	-12
Commercio	27	24	-3	16	15	-1	43	39	-4
Commercio e riparazione auto e moto	2	1	-1	-	-	-	2	1	-1
Commercio all'ingrosso	5	6	1	4	3	-1	9	9	-
Commercio al dettaglio	20	17	-3	12	12	-	32	29	-3
Alloggio e ristorazione	38	37	-1	17	19	2	55	56	1
55 Alloggio	21	19	-2	8	8	-	29	27	-2
56 Attività dei servizi di ristorazione	17	18	1	9	11	2	26	29	3
Servizi alle imprese	37	46	9	8	13	5	45	59	14
H Trasporto e magazzinaggio	6	4	-2	1	5	4	7	9	2
J Servizi di informazione e comunicazione	2	3	1	-	-	-	2	3	1
K Attività finanziarie e assicurative	1	3	2	2	2	-	3	5	2
L Attività immobiliari	15	20	5	3	2	-1	18	22	4
M Attività professionali, scientifiche e tecniche	5	3	-2	1	-	-1	6	3	-3
N Noleggio, ag. viaggio, serv. supporto imprese	8	13	5	1	4	3	9	17	8
Servizi alle persone	9	14	5	5	2	-3	14	16	2
O Amm. pubblica e difesa; assic. sociale obbligatoria	-	-	-	-	-	-	-	-	-
P Istruzione	2	1	-1	1	1	-	3	2	-1
Q Sanità e assistenza sociale	-	-	-	-	-	-	-	-	-
R Att. artistiche, sportive, intrattenim./divert.	2	1	-1	4	1	-3	6	2	-4
S Altre attività di servizi	5	12	7	-	-	-	5	12	7
T Att. famiglie e convivenze come datori di lavoro	-	-	-	-	-	-	-	-	-
Non classificate	-	-	-	1	-	-1	1	-	-1
TOTALE	204	195	-9	71	68	-3	275	263	-12

Fonte: elab. Ufficio Studi e Statistica CCIAA Treviso - Belluno su dati Infocamere



Comune di SAN VITO DI CADORE. Imprese artigiane e non artigiane attive e relativi addetti d'impresa per settori economici. Situazione al 31/12/2021

SETTORI	ARTIGIANE		NON ARTIGIANE		TOTALE		% artigiane su totale	
	Sedi	Addetti d'impresa	Sedi	Addetti d'impresa	Sedi	Addetti d'impresa	Sedi	Addetti d'impresa
Agricoltura, silvicoltura e pesca	3	9	18	8	21	17	14,3	52,9
Attività manifatturiere	25	45	3	24	28	69	89,3	65,2
10-11 Alimentari e bevande	-	-	-	-	-	-	-	-
13 al 15 Sistema moda	1	1	-	-	1	1	100,0	100,0
16 e 31 Legno arredo	19	38	2	2	21	40	90,5	95,0
24 al 30 metalmeccanica	3	3	-	-	3	3	100,0	100,0
Altro manifatturiero	2	3	1	22	3	25	66,7	12,0
Altra Industria	-	-	1	23	1	23	-	-
Costruzioni	16	36	7	51	24	90	66,7	40,0
Commercio	2	8	22	139	24	147	8,3	5,4
Commercio e riparazione auto e moto	1	3	-	-	1	3	100,0	100,0
Commercio all'ingrosso	-	-	6	5	6	5	-	-
Commercio al dettaglio	1	5	16	134	17	139	5,9	3,6
Alloggio e ristorazione	2	8	35	183	37	191	5,4	4,2
55 Alloggio	-	-	19	101	19	101	-	-
56 Attività dei servizi di ristorazione	2	8	16	82	18	90	11,1	8,9
Servizi alle imprese	8	17	39	54	46	65	17,4	26,2
H Trasporto e magazzinaggio	1	1	3	10	4	11	25,0	9,1
J Servizi di informazione e comunicazione	-	-	3	2	3	2	-	-
K Attività finanziarie e assicurative	-	-	3	3	3	3	-	-
L Attività immobiliari	-	-	20	27	20	27	-	-
M Attività professionali, scientifiche e tecniche	1	1	2	2	3	3	33,3	33,3
N Noleggio, ag. viaggio, serv. supporto imprese	6	15	8	10	13	19	46,2	78,9
Servizi alle persone	12	23	2	3	14	26	85,7	88,5
O Amm. pubblica e difesa; assic. sociale obbligatoria	-	-	-	-	-	-	-	-
P Istruzione	1	1	-	-	1	1	100,0	100,0
Q Sanità e assistenza sociale	-	-	-	-	-	-	-	-
R Att. artistiche, sportive, intrattenim./divert.	-	-	1	-	1	-	-	-
S Altre attività di servizi	11	22	1	3	12	25	91,7	88,0
T Att. famiglie e convivenze come datori di lavoro	-	-	-	-	-	-	-	-
Non classificate	-	-	-	-	-	-	-	-
TOTALE	68	146	127	485	195	628	34,9	23,2

Fonte: elab. Ufficio Studi e Statistica CCIAA Treviso - Belluno su dati Infocamere



Comune di SAN VITO DI CADORE. Imprese femminili, giovanili e straniere attive e relativi addetti d'impresa per settori economici. Situazione al 31/12/2021

SETTORI	FEMMINILE				GIOVANILE				STRANIERA			
	Sedi	Addetti d'impresa	% sul totale		Sedi	Addetti d'impresa	% sul totale		Sedi	Addetti d'impresa	% sul totale	
			Sedi	Addetti d'impresa			Sedi	Addetti d'impresa			Sedi	Addetti d'impresa
Agricoltura, silvicoltura e pesca	1	-	4,8	-	2	1	9,5	5,9	-	-	-	-
Attività manifatturiere	1	1	3,6	1,4	-	-	-	-	1	1	3,6	1,4
10-11 Alimentari e bevande	-	-	-	-	-	-	-	-	-	-	-	-
13 al 15 Sistema moda	1	1	100,0	100,0	-	-	-	-	-	-	-	-
16 e 31 Legno arredo	-	-	-	-	-	-	-	-	-	-	-	-
24 al 30 metalmeccanica	-	-	-	-	-	-	-	-	1	1	33,3	33,3
Altro manifatturiero	-	-	-	-	-	-	-	-	-	-	-	-
Altra Industria	1	23	100,0	100,0	-	-	-	-	-	-	-	-
Costruzioni	1	2	4,2	2,2	1	1	4,2	1,1	1	20	4,2	22,2
Commercio	6	6	25,0	4,1	2	4	8,3	2,7	-	-	-	-
Commercio e riparazione auto e moto	-	-	-	-	1	3	100,0	100,0	-	-	-	-
Commercio all'ingrosso	4	3	66,7	60,0	1	1	16,7	20,0	-	-	-	-
Commercio al dettaglio	2	3	11,8	2,2	-	-	-	-	-	-	-	-
Alloggio e ristorazione	12	71	32,4	37,2	1	8	2,7	4,2	-	-	-	-
55 Alloggio	8	37	42,1	36,6	-	-	-	-	-	-	-	-
56 Attività dei servizi di ristorazione	4	34	22,2	37,8	1	8	5,6	8,9	-	-	-	-
Servizi alle imprese	12	11	26,1	16,9	4	4	8,7	6,2	2	6	4,3	9,2
H Trasporto e magazzinaggio	-	-	-	-	-	-	-	-	-	-	-	-
J Servizi di informazione e comunicazione	-	-	-	-	-	-	-	-	1	-	33,3	-
K Attività finanziarie e assicurative	-	-	-	-	1	1	33,3	33,3	-	-	-	-
L Attività immobiliari	9	9	45,0	33,3	-	-	-	-	-	-	-	-
M Attività professionali, scientifiche e tecniche	-	-	-	-	1	1	33,3	33,3	-	-	-	-
N Noleggio, ag. viaggio, serv. supporto imprese	3	2	23,1	10,5	2	2	15,4	10,5	1	6	7,7	31,6
Servizi alle persone	9	21	64,3	80,8	3	4	21,4	15,4	2	1	14,3	3,8
O Amm. pubblica e difesa; assic. sociale obbligatoria	-	-	-	-	-	-	-	-	-	-	-	-
P Istruzione	-	-	-	-	-	-	-	-	-	-	-	-
Q Sanità e assistenza sociale	-	-	-	-	-	-	-	-	-	-	-	-
R Att. artistiche, sportive, intrattenim./divert.	-	-	-	-	1	-	100,0	-	1	-	100,0	-
S Altre attività di servizi	9	21	75,0	84,0	2	4	16,7	16,0	1	1	8,3	4,0
T Att. famiglie e convivenze come datori di lavoro	-	-	-	-	-	-	-	-	-	-	-	-
Non classificate	-	-	-	-	-	-	-	-	-	-	-	-
TOTALE	43	135	22,1	21,5	13	22	6,7	3,5	6	28	3,1	4,5

Fonte: elab. Ufficio Studi e Statistica CCIAA Treviso - Belluno su dati Infocamere

Comune di SANTA GIUSTINA in sintesi. Situazione al 31/12/2021

Le imprese del territorio

	Numero	Rispetto allo scorso anno	Rispetto a 10 anni fa	Comune/ Provincia	N° addetti alle Unità locali totali	Numero	Comune/ Provincia
Unità locali attive	493	-8 ↓	-25 ↓	2,7%		1.850	2,6%

Le caratteristiche delle imprese

Sedi d'impresa attive	399	-2 ↓	-37 ↓
------------------------------	-----	------	-------

N° addetti d'impresa 1.529

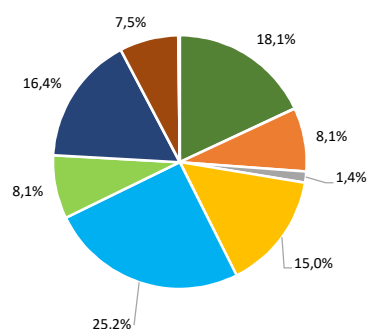
di cui:	Numero	% sul totale imprese
Artigiane	129	32,3
Femminili	98	24,6
Giovanili	29	7,3
Straniere	39	9,8

di cui:	Numero	% sul totale addetti
Artigiane	372	24,3
Femminili	252	16,5
Giovanili	78	5,1
Straniere	78	5,1

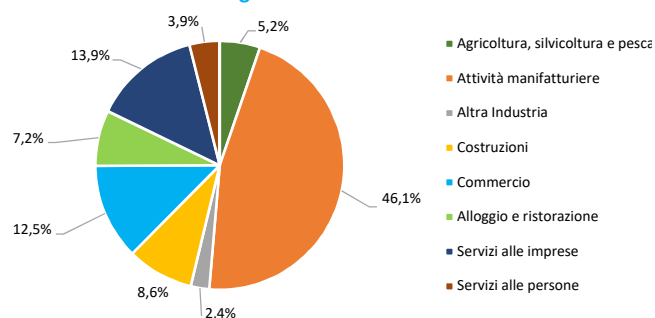
Unità locali dipendenti	94	-6 ↓	12 ↑
--------------------------------	----	------	------

Le specializzazioni del territorio

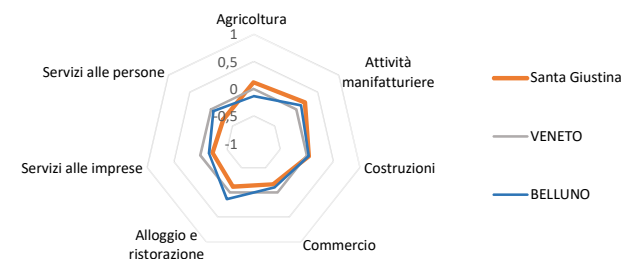
Peso % dei settori nelle unità locali totali



Peso % dei settori negli addetti alle unità locali totali



Indice di specializzazione



Fonte: elab. Ufficio Studi e Statistica CCIAA Treviso - Belluno su dati Infocamere



Comune di SANTA GIUSTINA. Unità locali attive per tipologia e relativi addetti. Situazione al 31/12/2021

SETTORI	SEDI d'impresa	UNITA' LOCALI DIPENDENTI				UL totali	ADDETTI alle UL totali	% ADDETTI SETTORE SU TOT. ADDETTI
		UL con sede in provincia	1a. UL con sede fuori provincia	Altre UL con sede fuori provincia	TOTALE			
Agricoltura, silvicoltura e pesca	79	3	6	1	10	89	97	5,2
Attività manifatturiere	31	3	6	-	9	40	853	46,1
10-11 Alimentari e bevande	5	1	3	-	4	9	34	1,8
13 al 15 Sistema moda	2	1	-	-	1	3	2	0,1
16 e 31 Legno arredo	6	-	1	-	1	7	38	2,1
24 al 30 metalmeccanica	12	-	-	-	-	12	155	8,4
Altro manifatturiero	6	1	2	-	3	9	624	33,7
Altra Industria	4	-	3	-	3	7	45	2,4
Costruzioni	70	2	2	-	4	74	160	8,6
Commercio	94	25	3	2	30	124	231	12,5
Commercio e riparazione auto e moto	8	-	-	-	-	8	24	1,3
Commercio all'ingrosso	32	2	1	-	3	35	52	2,8
Commercio al dettaglio	54	23	2	2	27	81	155	8,4
Alloggio e ristorazione	32	8	-	-	8	40	134	7,2
55 Alloggio	1	-	-	-	-	1	9	0,5
56 Attività dei servizi di ristorazione	31	8	-	-	8	39	125	6,8
Servizi alle imprese	60	10	3	8	21	81	257	13,9
H Trasporto e magazzinaggio	14	4	-	3	7	21	92	5,0
J Servizi di informazione e comunicazione	5	1	1	-	2	7	16	0,9
K Attività finanziarie e assicurative	6	2	-	5	7	13	24	1,3
L Attività immobiliari	16	1	-	-	1	17	13	0,7
M Attività professionali, scientifiche e tecniche	12	2	-	-	2	14	20	1,1
N Noleggio, agenzie di viaggio, servizi di supporto alle imprese	7	-	2	-	2	9	92	5,0
Servizi alle persone	29	8	-	-	8	37	73	3,9
O Amministrazione pubblica e difesa; assicurazione sociale obbligatoria	-	-	-	-	-	-	-	-
P Istruzione	1	3	-	-	3	4	12	0,6
Q Sanità e assistenza sociale	2	-	-	-	-	2	8	0,4
R Attività artistiche, sportive, di intrattenimento e divertimento	4	1	-	-	1	5	11	0,6
S Altre attività di servizi	22	4	-	-	4	26	42	2,3
T Attività di famiglie e convivenze come datori di lavoro per personale domestico; pr	-	-	-	-	-	-	-	-
Non classificate	-	1	-	-	1	1	-	-
TOTALE	399	60	23	11	94	493	1.850	100,0

Fonte: elab. Ufficio Studi e Statistica CCAA Treviso - Belluno su dati Infocamere

Comune di SANTA GIUSTINA. Unità locali attive per tipologia. Situazione al 31/12/2021 e confronto trimestrale ed annuale

SETTORI	SEDI					UNITA' LOCALI DIPENDENTI					UNITA' LOCALI TOTALI				
	dic-21	Var. ass.				dic-21	Var. ass.				dic-21	Var. ass.			
		dic 21/ sett 21	dic 20/ sett 20	dic 21/ dic 20	dic 20/ dic 19		dic 21/ sett 21	dic 20/ sett 20	dic 21/ dic 20	dic 20/ dic 19		dic 21/ sett 21	dic 20/ sett 20	dic 21/ dic 20	dic 20/ dic 19
Agricoltura, silvicoltura e pesca	79	-1	-	-2	-1	10	-1	-	-1	1	89	-2	-	-3	-
Attività manifatturiere	31	1	-1	-2	-	9	-	-	-3	-	40	1	-1	-5	-
10-11 Alimentari e bevande	5	-	-	-	-	4	-	-	-	-	9	-	-	-	-
13 al 15 Sistema moda	2	-	-	-	1	1	-	-	-	-	3	-	-	-	1
16 e 31 Legno arredo	6	-	-	-	-	1	-	-	-	-	7	-	-	-	-
24 al 30 metalmeccanica	12	1	-	1	-	-	-	-	-	-	12	1	-	1	-
Altro manifatturiero	6	-	-1	-3	-1	3	-	-	-3	-	9	-	-1	-6	-1
Altra Industria	4	-	-	-	-	3	-	-	-	2	7	-	-	-	2
Costruzioni	70	-2	-	5	1	4	-	-	-1	1	74	-2	-	4	2
Commercio	94	-2	-2	-1	-6	30	1	-	-	3	124	-1	-2	-1	-3
Commercio e riparazione auto e moto	8	-	-	-	-	-	-	-	-	-	8	-	-	-	-
Commercio all'ingrosso	32	-	-	-	-1	3	-	-	-	-	35	-	-	-	-1
Commercio al dettaglio	54	-2	-2	-1	-5	27	1	-	-	3	81	-1	-2	-1	-2
Alloggio e ristorazione	32	1	-	-1	-	8	-	-	-	-	40	1	-	-1	-
55 Alloggio	1	-	-	-	-	-	-	-	-1	-	1	-	-	-1	-
56 Attività dei servizi di ristorazione	31	1	-	-1	-	8	-	-	1	-	39	1	-	-	-
Servizi alle imprese	60	-	1	-	6	21	-1	-	-2	-	81	-1	1	-2	6
H Trasporto e magazzinaggio	14	-	-	-	1	7	-	-	1	-	21	-	-	1	1
J Servizi di informazione e comunicazione	5	-	-	-2	-	2	-1	-	-1	-	7	-1	-	-3	-
K Attività finanziarie e assicurative	6	-	-	1	2	7	-	-	-	-	13	-	-	1	2
L Attività immobiliari	16	1	-	3	-	1	-	-	-	-	17	1	-	3	-
M Attività professionali, scientifiche e tecniche	12	-1	1	-1	2	2	-	-	-2	-	14	-1	1	-3	2
N Noleggio, ag. viaggio, serv. supporto imprese	7	-	-	-1	1	2	-	-	-	-	9	-	-	-1	1
Servizi alle persone	29	-	-	-1	-1	8	-	-	-	1	37	-	-	-1	-
O Amm. pubblica e difesa; assic. sociale obbligatoria	-	-	-	-	-	-	-	-	-	-	-	-	-	-	-
P Istruzione	1	-	-	-1	-	3	-	-	-	-	4	-	-	-1	-
Q Sanità e assistenza sociale	2	-	-	-	-	-	-	-	-	-	2	-	-	-	-
R Att. artistiche, sportive, intrattenim./divert.	4	-	-	1	1	1	-	-	-	-	5	-	-	1	1
S Altre attività di servizi	22	-	-	-1	-2	4	-	-	-	1	26	-	-	-1	-1
T Att. famiglie e convivenze come datori di lavoro	-	-	-	-	-	-	-	-	-	-	-	-	-	-	-
Non classificate	-	-	-	-	-	1	1	-	1	-1	1	1	-	1	-1
TOTALE	399	-3	-2	-2	-1	94	-	-	-6	7	493	-3	-2	-8	6

Fonte: elab. Ufficio Studi e Statistica CCIAA Treviso - Belluno su dati Infocamere



Comune di SANTA GIUSTINA. Unità locali attive per tipologia. Situazione al 31/12/2021 e confronto decennale

SETTORI	SEDI			UNITA' LOCALI DIPENDENTI			UNITA' LOCALI TOTALI		
	dic-11	dic-21	Var. ass.	dic-11	dic-21	Var. ass.	dic-11	dic-21	Var. ass.
Agricoltura, silvicoltura e pesca	82	79	-3	7	10	3	89	89	-
Attività manifatturiere	43	31	-12	10	9	-1	53	40	-13
10-11 Alimentari e bevande	5	5	-	1	4	3	6	9	3
13 al 15 Sistema moda	1	2	1	-	1	1	1	3	2
16 e 31 Legno arredo	7	6	-1	1	1	-	8	7	-1
24 al 30 metalmeccanica	17	12	-5	3	-	-3	20	12	-8
Altro manifatturiero	13	6	-7	5	3	-2	18	9	-9
Altra Industria	-	4	4	2	3	1	2	7	5
Costruzioni	77	70	-7	4	4	-	81	74	-7
Commercio	112	94	-18	22	30	8	134	124	-10
Commercio e riparazione auto e moto	12	8	-4	1	-	-1	13	8	-5
Commercio all'ingrosso	36	32	-4	4	3	-1	40	35	-5
Commercio al dettaglio	64	54	-10	17	27	10	81	81	-
Alloggio e ristorazione	33	32	-1	9	8	-1	42	40	-2
55 Alloggio	2	1	-1	-	-	-	2	1	-1
56 Attività dei servizi di ristorazione	31	31	-	9	8	-1	40	39	-1
Servizi alle imprese	61	60	-1	19	21	2	80	81	1
H Trasporto e magazzinaggio	12	14	2	6	7	1	18	21	3
J Servizi di informazione e comunicazione	10	5	-5	3	2	-1	13	7	-6
K Attività finanziarie e assicurative	3	6	3	4	7	3	7	13	6
L Attività immobiliari	16	16	-	1	1	-	17	17	-
M Attività professionali, scientifiche e tecniche	14	12	-2	3	2	-1	17	14	-3
N Noleggio, ag. viaggio, serv. supporto imprese	6	7	1	2	2	-	8	9	1
Servizi alle persone	28	29	1	4	8	4	32	37	5
O Amm. pubblica e difesa; assic. sociale obbligatoria	-	-	-	-	-	-	-	-	-
P Istruzione	-	1	1	2	3	1	2	4	2
Q Sanità e assistenza sociale	1	2	1	1	-	-1	2	2	-
R Att. artistiche, sportive, intrattenim./divert.	2	4	2	-	1	1	2	5	3
S Altre attività di servizi	25	22	-3	1	4	3	26	26	-
T Att. famiglie e convivenze come datori di lavoro	-	-	-	-	-	-	-	-	-
Non classificate	-	-	-	5	1	-4	5	1	-4
TOTALE	436	399	-37	82	94	12	518	493	-25

Fonte: elab. Ufficio Studi e Statistica CCIAA Treviso - Belluno su dati Infocameri



Comune di SANTA GIUSTINA. Imprese artigiane e non artigiane attive e relativi addetti d'impresa per settori economici. Situazione al 31/12/2021

SETTORI	ARTIGIANE		NON ARTIGIANE		TOTALE		% artigiane su totale	
	Sedi	Addetti d'impresa	Sedi	Addetti d'impresa	Sedi	Addetti d'impresa	Sedi	Addetti d'impresa
Agricoltura, silvicoltura e pesca	3	12	76	92	79	104	3,8	11,5
Attività manifatturiere	21	99	9	584	31	689	67,7	14,4
10-11 Alimentari e bevande	3	16	2	17	5	33	60,0	48,5
13 al 15 Sistema moda	2	2	-	-	2	2	100,0	100,0
16 e 31 Legno arredo	5	18	1	20	6	38	83,3	47,4
24 al 30 metalmeccanica	7	53	4	96	12	155	58,3	34,2
Altro manifatturiero	4	10	2	451	6	461	66,7	2,2
Altra Industria	-	-	4	18	4	18	-	-
Costruzioni	58	103	12	57	70	160	82,9	64,4
Commercio	9	36	85	139	94	175	9,6	20,6
Commercio e riparazione auto e moto	6	22	2	2	8	24	75,0	91,7
Commercio all'ingrosso	-	-	32	47	32	47	-	-
Commercio al dettaglio	3	14	51	90	54	104	5,6	13,5
Alloggio e ristorazione	6	48	26	86	32	134	18,8	35,8
55 Alloggio	-	-	1	9	1	9	-	-
56 Attività dei servizi di ristorazione	6	48	25	77	31	125	19,4	38,4
Servizi alle imprese	12	36	48	136	60	172	20,0	20,9
H Trasporto e magazzinaggio	9	33	5	60	14	93	64,3	35,5
J Servizi di informazione e comunicazione	-	-	5	19	5	19	-	-
K Attività finanziarie e assicurative	-	-	6	4	6	4	-	-
L Attività immobiliari	-	-	16	24	16	24	-	-
M Attività professionali, scientifiche e tecniche	-	-	12	20	12	20	-	-
N Noleggio, ag. viaggio, serv. supporto imprese	3	3	4	9	7	12	42,9	25,0
Servizi alle persone	20	38	9	39	29	77	69,0	49,4
O Amm. pubblica e difesa; assic. sociale obbligatoria	-	-	-	-	-	-	-	-
P Istruzione	-	-	1	11	1	11	-	-
Q Sanità e assistenza sociale	-	-	2	11	2	11	-	-
R Att. artistiche, sportive, intrattenim./divert.	-	-	4	13	4	13	-	-
S Altre attività di servizi	20	38	2	4	22	42	90,9	90,5
T Att. famiglie e convivenze come datori di lavoro	-	-	-	-	-	-	-	-
Non classificate	-	-	-	-	-	-	-	-
TOTALE	129	372	269	1.151	399	1.529	32,3	24,3

Fonte: elab. Ufficio Studi e Statistica CCIAA Treviso - Belluno su dati Infocamere



Comune di SANTA GIUSTINA. Imprese femminili, giovanili e straniere attive e relativi addetti d'impresa per settori economici. Situazione al 31/12/2021

SETTORI	FEMMINILE				GIOVANILE				STRANIERA			
	Sedi	Addetti d'impresa	% sul totale		Sedi	Addetti d'impresa	% sul totale		Sedi	Addetti d'impresa	% sul totale	
			Sedi	Addetti d'impresa			Sedi	Addetti d'impresa			Sedi	Addetti d'impresa
Agricoltura, silvicoltura e pesca	19	14	24,1	13,5	7	19	8,9	18,3	6	3	7,6	2,9
Attività manifatturiere	6	35	19,4	5,1	2	28	6,5	4,1	1	11	3,2	1,6
10-11 Alimentari e bevande	2	9	40,0	27,3	-	-	-	-	-	-	-	-
13 al 15 Sistema moda	2	2	100,0	100,0	-	-	-	-	-	-	-	-
16 e 31 Legno arredo	-	-	-	-	1	5	16,7	13,2	-	-	-	-
24 al 30 metalmeccanica	1	1	8,3	0,6	-	-	-	-	1	11	8,3	7,1
Altro manifatturiero	1	23	16,7	5,0	1	23	16,7	5,0	-	-	-	-
Altra Industria	-	-	-	-	-	-	-	-	-	-	-	-
Costruzioni	4	54	5,7	33,8	7	12	10,0	7,5	11	25	15,7	15,6
Commercio	29	55	30,9	31,4	6	6	6,4	3,4	11	15	11,7	8,6
Commercio e riparazione auto e moto	1	1	12,5	4,2	-	-	-	-	1	1	12,5	4,2
Commercio all'ingrosso	5	19	15,6	40,4	4	3	12,5	6,4	3	3	9,4	6,4
Commercio al dettaglio	23	35	42,6	33,7	2	3	3,7	2,9	7	11	13,0	10,6
Alloggio e ristorazione	13	39	40,6	29,1	5	11	15,6	8,2	4	15	12,5	11,2
55 Alloggio	-	-	-	-	-	-	-	-	-	-	-	-
56 Attività dei servizi di ristorazione	13	39	41,9	31,2	5	11	16,1	8,8	4	15	12,9	12,0
Servizi alle imprese	10	13	16,7	7,6	2	2	3,3	1,2	4	6	6,7	3,5
H Trasporto e magazzinaggio	-	-	-	-	-	-	-	-	2	2	14,3	2,2
J Servizi di informazione e comunicazione	-	-	-	-	-	-	-	-	-	-	-	-
K Attività finanziarie e assicurative	1	1	16,7	25,0	2	2	33,3	50,0	-	-	-	-
L Attività immobiliari	5	3	31,3	12,5	-	-	-	-	-	-	-	-
M Attività professionali, scientifiche e tecniche	2	4	16,7	20,0	-	-	-	-	2	4	16,7	20,0
N Noleggio, ag. viaggio, serv. supporto imprese	2	5	28,6	41,7	-	-	-	-	-	-	-	-
Servizi alle persone	17	42	58,6	54,5	-	-	-	-	2	3	6,9	3,9
O Amm. pubblica e difesa; assic. sociale obbligatoria	-	-	-	-	-	-	-	-	-	-	-	-
P Istruzione	-	-	-	-	-	-	-	-	-	-	-	-
Q Sanità e assistenza sociale	1	9	50,0	81,8	-	-	-	-	-	-	-	-
R Att. artistiche, sportive, intrattenim./divert.	1	2	25,0	15,4	-	-	-	-	-	-	-	-
S Altre attività di servizi	15	31	68,2	73,8	-	-	-	-	2	3	9,1	7,1
T Att. famiglie e convivenze come datori di lavoro	-	-	-	-	-	-	-	-	-	-	-	-
Non classificate	-	-	-	-	-	-	-	-	-	-	-	-
TOTALE	98	252	24,6	16,5	29	78	7,3	5,1	39	78	9,8	5,1

Fonte: elab. Ufficio Studi e Statistica CCIAA Treviso - Belluno su dati Infocamere

Comune di **SANTO STEFANO DI CADORE** in sintesi. Situazione al 31/12/2021

Le imprese del territorio

Unità locali attive	Numero	Rispetto allo scorso anno	Rispetto a 10 anni fa	Comune/ Provincia	N° addetti alle Unità locali totali	Numero	Comune/ Provincia
Unità locali attive	278	2 ↑	-16 ↓	1,5%	N° addetti alle Unità locali totali	461	0,6%

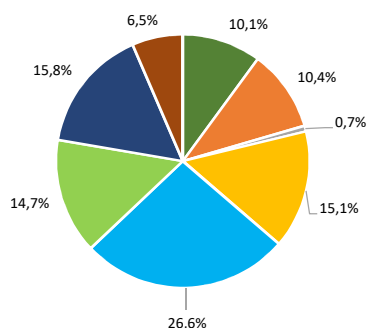
Le caratteristiche delle imprese

Sedi d'impresa attive	Numero	Rispetto allo scorso anno	Rispetto a 10 anni fa	N° addetti d'impresa	Numero	% sul totale addetti
Sedi d'impresa attive	187	2 ↑	-22 ↓	N° addetti d'impresa	670	
di cui:	Numero	% sul totale imprese		di cui:	Numero	% sul totale addetti
Artigiane	69	36,9		Artigiane	127	19,0
Femminili	53	28,3		Femminili	111	16,6
Giovanili	28	15,0		Giovanili	39	5,8
Straniere	10	5,3		Straniere	24	3,6

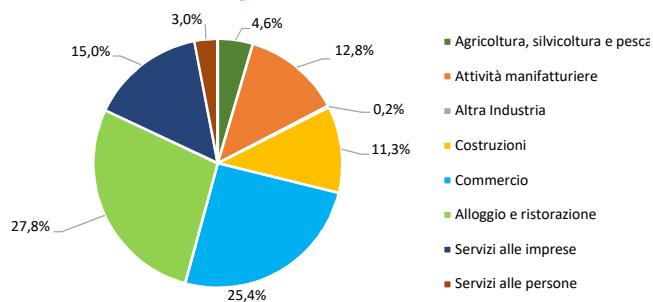
Unità locali dipendenti	91	0	6 ↑
-------------------------	----	---	-----

Le specializzazioni del territorio

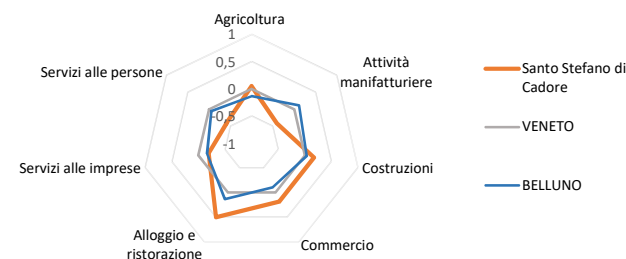
Peso % dei settori nelle unità locali totali



Peso % dei settori negli addetti alle unità locali totali



Indice di specializzazione



Fonte: elab. Ufficio Studi e Statistica CCAA Treviso - Belluno su dati Infocamere



Comune di SANTO STEFANO DI CADORE. Unità locali attive per tipologia e relativi addetti. Situazione al 31/12/2021

SETTORI	SEDI d'impresa	UNITA' LOCALI DIPENDENTI				UL totali	ADDETTI alle UL totali	% ADDETTI SETTORE SU TOT. ADDETTI
		UL con sede in provincia	1a. UL con sede fuori provincia	Altre UL con sede fuori provincia	TOTALE			
Agricoltura, silvicoltura e pesca	24	4	-	-	4	28	21	4,6
Attività manifatturiere	22	7	-	-	7	29	59	12,8
10-11 Alimentari e bevande	4	2	-	-	2	6	15	3,3
13 al 15 Sistema moda	1	-	-	-	-	1	1	0,2
16 e 31 Legno arredo	6	3	-	-	3	9	9	2,0
24 al 30 metalmeccanica	4	1	-	-	1	5	20	4,3
Altro manifatturiero	7	1	-	-	1	8	14	3,0
Altra Industria	-	1	1	-	2	2	1	0,2
Costruzioni	33	9	-	-	9	42	52	11,3
Commercio	42	26	3	3	32	74	117	25,4
Commercio e riparazione auto e moto	4	1	-	-	1	5	6	1,3
Commercio all'ingrosso	9	-	-	-	-	9	13	2,8
Commercio al dettaglio	29	25	3	3	31	60	98	21,3
Alloggio e ristorazione	35	6	-	-	6	41	128	27,8
55 Alloggio	13	-	-	-	-	13	53	11,5
56 Attività dei servizi di ristorazione	22	6	-	-	6	28	75	16,3
Servizi alle imprese	19	13	7	5	25	44	69	15,0
H Trasporto e magazzinaggio	4	2	1	2	5	9	14	3,0
J Servizi di informazione e comunicazione	2	-	-	-	-	2	1	0,2
K Attività finanziarie e assicurative	3	4	-	3	7	10	23	5,0
L Attività immobiliari	3	-	2	-	2	5	1	0,2
M Attività professionali, scientifiche e tecniche	5	5	4	-	9	14	28	6,1
N Noleggio, agenzie di viaggio, servizi di supporto alle imprese	2	2	-	-	2	4	2	0,4
Servizi alle persone	12	5	1	-	6	18	14	3,0
O Amministrazione pubblica e difesa; assicurazione sociale obbligatoria	-	-	-	-	-	-	-	-
P Istruzione	-	1	-	-	1	1	-	-
Q Sanità e assistenza sociale	-	1	-	-	1	1	-	-
R Attività artistiche, sportive, di intrattenimento e divertimento	1	-	1	-	1	2	1	0,2
S Altre attività di servizi	11	3	-	-	3	14	13	2,8
T Attività di famiglie e convivenze come datori di lavoro per personale domestico; pr	-	-	-	-	-	-	-	-
Non classificate	-	-	-	-	-	-	-	-
TOTALE	187	71	12	8	91	278	461	100,0

Fonte: elab. Ufficio Studi e Statistica CCAA Treviso - Belluno su dati Infocamere

Comune di SANTO STEFANO DI CADORE. Unità locali attive per tipologia. Situazione al 31/12/2021 e confronto trimestrale ed annuale

SETTORI	SEDI					UNITA' LOCALI DIPENDENTI					UNITA' LOCALI TOTALI				
	dic-21	Var. ass.				dic-21	Var. ass.				dic-21	Var. ass.			
		dic 21/ sett 21	dic 20/ sett 20	dic 21/ dic 20	dic 20/ dic 19		dic 21/ sett 21	dic 20/ sett 20	dic 21/ dic 20	dic 20/ dic 19		dic 21/ sett 21	dic 20/ sett 20	dic 21/ dic 20	dic 20/ dic 19
Agricoltura, silvicoltura e pesca	24	-1	-	-1	-	4	-1	-	-1	1	28	-2	-	-2	1
Attività manifatturiere	22	-	-	1	2	7	-	-	1	1	29	-	-	2	3
10-11 Alimentari e bevande	4	-	-	-	-	2	-	-	-	-	6	-	-	-	-
13 al 15 Sistema moda	1	-	-	-	1	-	-	-	-	-	1	-	-	-	1
16 e 31 Legno arredo	6	-	-	-	-	3	-	-	1	-	9	-	-	1	-
24 al 30 metalmeccanica	4	-	-	-	-1	1	-	-	-	-	5	-	-	-	-1
Altro manifatturiero	7	-	-	1	2	1	-	-	-	1	8	-	-	1	3
Altra Industria	-	-	-	-	-	2	-	-	-	-	2	-	-	-	-
Costruzioni	33	-	-	-1	-1	9	-	-	-	-	42	-	-	-1	-1
Commercio	42	-1	-	3	-1	32	-	1	-1	-2	74	-1	1	2	-3
Commercio e riparazione auto e moto	4	-	-	-	-	1	-	-	-	-	5	-	-	-	-
Commercio all'ingrosso	9	-	-	2	1	-	-1	-	-2	-	9	-1	-	-	1
Commercio al dettaglio	29	-1	-	1	-2	31	1	1	1	-2	60	-	1	2	-4
Alloggio e ristorazione	35	1	-	-2	1	6	-	-	1	1	41	1	-	-1	2
55 Alloggio	13	1	-	1	-1	-	-	-	-	-	13	1	-	1	-1
56 Attività dei servizi di ristorazione	22	-	-	-3	2	6	-	-	1	1	28	-	-	-2	3
Servizi alle imprese	19	1	-3	4	-3	25	-	-	-	2	44	1	-3	4	-1
H Trasporto e magazzinaggio	4	-	-1	-	-1	5	-	-	-	2	9	-	-1	-	1
J Servizi di informazione e comunicazione	2	-	-	-	-	-	-	-	-	-	2	-	-	-	-
K Attività finanziarie e assicurative	3	-	-1	1	-2	7	-	-	-	-	10	-	-1	1	-2
L Attività immobiliari	3	-	-1	1	-1	2	-	-	-	-	5	-	-1	1	-1
M Attività professionali, scientifiche e tecniche	5	-	-	1	-	9	-	-	-	-	14	-	-	1	-
N Noleggio, ag. viaggio, serv. supporto imprese	2	1	-	1	1	2	-	-	-	-	4	1	-	1	1
Servizi alle persone	12	-	-	-2	-1	6	-	1	-	1	18	-	1	-2	-
O Amm. pubblica e difesa; assic. sociale obbligatoria	-	-	-	-	-	-	-	-	-	-	-	-	-	-	-
P Istruzione	-	-	-	-	-	1	-	-	-	-	1	-	-	-	-
Q Sanità e assistenza sociale	-	-	-	-	-	1	-	-	-	-	1	-	-	-	-
R Att. artistiche, sportive, intrattenim./divert.	1	-	-	-	-	1	-	1	-	1	2	-	1	-	1
S Altre attività di servizi	11	-	-	-2	-1	3	-	-	-	-	14	-	-	-2	-1
T Att. famiglie e convivenze come datori di lavoro	-	-	-	-	-	-	-	-	-	-	-	-	-	-	-
Non classificate	-	-	-	-	-	-	-	-	-	-	-	-	-	-	-
TOTALE	187	-	-3	2	-3	91	-1	2	-	4	278	-1	-1	2	1

Fonte: elab. Ufficio Studi e Statistica CCIAA Treviso - Belluno su dati Infocamere



Comune di SANTO STEFANO DI CADORE. Unità locali attive per tipologia. Situazione al 31/12/2021 e confronto decennale

SETTORI	SEDI			UNITA' LOCALI DIPENDENTI			UNITA' LOCALI TOTALI		
	dic-11	dic-21	Var. ass.	dic-11	dic-21	Var. ass.	dic-11	dic-21	Var. ass.
Agricoltura, silvicoltura e pesca	21	24	3	5	4	-1	26	28	2
Attività manifatturiere	25	22	-3	7	7	-	32	29	-3
10-11 Alimentari e bevande	3	4	1	2	2	-	5	6	1
13 al 15 Sistema moda	1	1	-	-	-	-	1	1	-
16 e 31 Legno arredo	6	6	-	2	3	1	8	9	1
24 al 30 metalmeccanica	10	4	-6	3	1	-2	13	5	-8
Altro manifatturiero	5	7	2	-	1	1	5	8	3
Altra Industria	-	-	-	-	2	2	-	2	2
Costruzioni	48	33	-15	6	9	3	54	42	-12
Commercio	39	42	3	37	32	-5	76	74	-2
Commercio e riparazione auto e moto	6	4	-2	1	1	-	7	5	-2
Commercio all'ingrosso	4	9	5	1	-	-1	5	9	4
Commercio al dettaglio	29	29	-	35	31	-4	64	60	-4
Alloggio e ristorazione	35	35	-	7	6	-1	42	41	-1
55 Alloggio	9	13	4	-	-	-	9	13	4
56 Attività dei servizi di ristorazione	26	22	-4	7	6	-1	33	28	-5
Servizi alle imprese	25	19	-6	19	25	6	44	44	-
H Trasporto e magazzinaggio	8	4	-4	2	5	3	10	9	-1
J Servizi di informazione e comunicazione	4	2	-2	1	-	-1	5	2	-3
K Attività finanziarie e assicurative	2	3	1	8	7	-1	10	10	-
L Attività immobiliari	4	3	-1	3	2	-1	7	5	-2
M Attività professionali, scientifiche e tecniche	4	5	1	5	9	4	9	14	5
N Noleggio, ag. viaggio, serv. supporto imprese	3	2	-1	-	2	2	3	4	1
Servizi alle persone	16	12	-4	4	6	2	20	18	-2
O Amm. pubblica e difesa; assic. sociale obbligatoria	-	-	-	-	-	-	-	-	-
P Istruzione	-	-	-	1	1	-	1	1	-
Q Sanità e assistenza sociale	-	-	-	1	1	-	1	1	-
R Att. artistiche, sportive, intrattenim./divert.	1	1	-	-	1	1	1	2	1
S Altre attività di servizi	15	11	-4	2	3	1	17	14	-3
T Att. famiglie e convivenze come datori di lavoro	-	-	-	-	-	-	-	-	-
Non classificate	-	-	-	-	-	-	-	-	-
TOTALE	209	187	-22	85	91	6	294	278	-16

Fonte: elab. Ufficio Studi e Statistica CCIAA Treviso - Belluno su dati Infocamere



Comune di SANTO STEFANO DI CADORE. Imprese artigiane e non artigiane attive e relativi addetti d'impresa per settori economici. Situazione al 31/12/2

SETTORI	ARTIGIANE		NON ARTIGIANE		TOTALE		% artigiane su totale	
	Sedi	Addetti d'impresa	Sedi	Addetti d'impresa	Sedi	Addetti d'impresa	Sedi	Addetti d'impresa
Agricoltura, silvicoltura e pesca	6	5	18	14	24	19	25,0	26,3
Attività manifatturiere	17	38	4	20	22	64	77,3	59,4
10-11 Alimentari e bevande	3	14	-	-	4	20	75,0	70,0
13 al 15 Sistema moda	1	1	-	-	1	1	100,0	100,0
16 e 31 Legno arredo	6	9	-	-	6	9	100,0	100,0
24 al 30 metalmeccanica	2	4	2	16	4	20	50,0	20,0
Altro manifatturiero	5	10	2	4	7	14	71,4	71,4
Altra Industria	-	-	-	-	-	-	-	-
Costruzioni	26	48	7	5	33	53	78,8	90,6
Commercio	4	7	38	72	42	79	9,5	8,9
Commercio e riparazione auto e moto	4	7	-	-	4	7	100,0	100,0
Commercio all'ingrosso	-	-	9	13	9	13	-	-
Commercio al dettaglio	-	-	29	59	29	59	-	-
Alloggio e ristorazione	2	10	33	118	35	128	5,7	7,8
55 Alloggio	-	-	13	53	13	53	-	-
56 Attività dei servizi di ristorazione	2	10	20	65	22	75	9,1	13,3
Servizi alle imprese	4	5	15	308	19	313	21,1	1,6
H Trasporto e magazzinaggio	3	4	1	2	4	6	75,0	66,7
J Servizi di informazione e comunicazione	-	-	2	1	2	1	-	-
K Attività finanziarie e assicurative	-	-	3	4	3	4	-	-
L Attività immobiliari	-	-	3	1	3	1	-	-
M Attività professionali, scientifiche e tecniche	-	-	5	299	5	299	-	-
N Noleggio, ag. viaggio, serv. supporto imprese	1	1	1	1	2	2	50,0	50,0
Servizi alle persone	10	14	2	-	12	14	83,3	100,0
O Amm. pubblica e difesa; assic. sociale obbligatoria	-	-	-	-	-	-	-	-
P Istruzione	-	-	-	-	-	-	-	-
Q Sanità e assistenza sociale	-	-	-	-	-	-	-	-
R Att. artistiche, sportive, intrattenim./divert.	-	-	1	-	1	-	-	-
S Altre attività di servizi	10	14	1	-	11	14	90,9	100,0
T Att. famiglie e convivenze come datori di lavoro	-	-	-	-	-	-	-	-
Non classificate	-	-	-	-	-	-	-	-
TOTALE	69	127	117	537	187	670	36,9	19,0

Fonte: elab. Ufficio Studi e Statistica CCIAA Treviso - Belluno su dati Infocamere



Comune di SANTO STEFANO DI CADORE. Imprese femminili, giovanili e straniere attive e relativi addetti d'impresa per settori economici. Situazione al 31/12/2021

SETTORI	FEMMINILE				GIOVANILE				STRANIERA			
	Sedi	Addetti d'impresa	% sul totale		Sedi	Addetti d'impresa	% sul totale		Sedi	Addetti d'impresa	% sul totale	
			Sedi	Addetti d'impresa			Sedi	Addetti d'impresa			Sedi	Addetti d'impresa
Agricoltura, silvicoltura e pesca	1	1	4,2	5,3	6	6	25,0	31,6	2	2	8,3	10,5
Attività manifatturiere	3	10	13,6	15,6	5	9	22,7	14,1	-	-	-	-
10-11 Alimentari e bevande	1	8	25,0	40,0	-	-	-	-	-	-	-	-
13 al 15 Sistema moda	1	1	100,0	100,0	1	1	100,0	100,0	-	-	-	-
16 e 31 Legno arredo	-	-	-	-	1	1	16,7	11,1	-	-	-	-
24 al 30 metalmeccanica	-	-	-	-	1	3	25,0	15,0	-	-	-	-
Altro manifatturiero	1	1	14,3	7,1	2	4	28,6	28,6	-	-	-	-
Altra Industria	-	-	-	-	-	-	-	-	-	-	-	-
Costruzioni	1	1	3,0	1,9	1	1	3,0	1,9	2	5	6,1	9,4
Commercio	14	27	33,3	34,2	5	5	11,9	6,3	1	-	2,4	-
Commercio e riparazione auto e moto	1	4	25,0	57,1	-	-	-	-	-	-	-	-
Commercio all'ingrosso	1	1	11,1	7,7	1	1	11,1	7,7	-	-	-	-
Commercio al dettaglio	12	22	41,4	37,3	4	4	13,8	6,8	1	-	3,4	-
Alloggio e ristorazione	21	56	60,0	43,8	5	13	14,3	10,2	2	13	5,7	10,2
55 Alloggio	9	28	69,2	52,8	1	-	7,7	-	1	9	7,7	17,0
56 Attività dei servizi di ristorazione	12	28	54,5	37,3	4	13	18,2	17,3	1	4	4,5	5,3
Servizi alle imprese	4	3	21,1	1,0	4	4	21,1	1,3	3	4	15,8	1,3
H Trasporto e magazzinaggio	-	-	-	-	-	-	-	-	-	-	-	-
J Servizi di informazione e comunicazione	-	-	-	-	-	-	-	-	-	-	-	-
K Attività finanziarie e assicurative	-	-	-	-	1	1	33,3	25,0	1	2	33,3	50,0
L Attività immobiliari	1	-	33,3	-	-	-	-	-	-	-	-	-
M Attività professionali, scientifiche e tecniche	1	1	20,0	0,3	2	2	40,0	0,7	-	-	-	-
N Noleggio, ag. viaggio, serv. supporto imprese	2	2	100,0	100,0	1	1	50,0	50,0	2	2	100,0	100,0
Servizi alle persone	9	13	75,0	92,9	2	1	16,7	7,1	-	-	-	-
O Amm. pubblica e difesa; assic. sociale obbligatoria	-	-	-	-	-	-	-	-	-	-	-	-
P Istruzione	-	-	-	-	-	-	-	-	-	-	-	-
Q Sanità e assistenza sociale	-	-	-	-	-	-	-	-	-	-	-	-
R Att. artistiche, sportive, intrattenim./divert.	-	-	-	-	1	-	100,0	-	-	-	-	-
S Altre attività di servizi	9	13	81,8	92,9	1	1	9,1	7,1	-	-	-	-
T Att. famiglie e convivenze come datori di lavoro	-	-	-	-	-	-	-	-	-	-	-	-
Non classificate	-	-	-	-	-	-	-	-	-	-	-	-
TOTALE	53	111	28,3	16,6	28	39	15,0	5,8	10	24	5,3	3,6

Fonte: elab. Ufficio Studi e Statistica CCIAA Treviso - Belluno su dati Infocamere

Comune di SEDICO in sintesi. Situazione al 31/12/2021

Le imprese del territorio

	Numero	Rispetto allo scorso anno	Rispetto a 10 anni fa	Comune/ Provincia	N° addetti alle Unità locali totali	Numero	Comune/ Provincia
Unità locali attive	809	14 ↑	16 ↑	4,4%	5.736	8,1%	

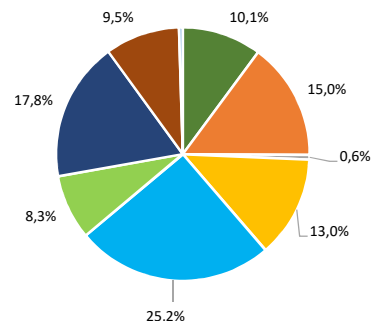
Le caratteristiche delle imprese

	Numero	Rispetto allo scorso anno	Rispetto a 10 anni fa	N° addetti d'impresa	Numero	% sul totale addetti
Sedi d'impresa attive	602	1 ↑	-20 ↓	2.863		
di cui:	Numero	% sul totale imprese		di cui:	Numero	% sul totale addetti
<i>Artigiane</i>	211	35,0		<i>Artigiane</i>	635	22,2
<i>Femminili</i>	123	20,4		<i>Femminili</i>	255	8,9
<i>Giovanili</i>	57	9,5		<i>Giovanili</i>	103	3,6
<i>Straniere</i>	44	7,3		<i>Straniere</i>	78	2,7

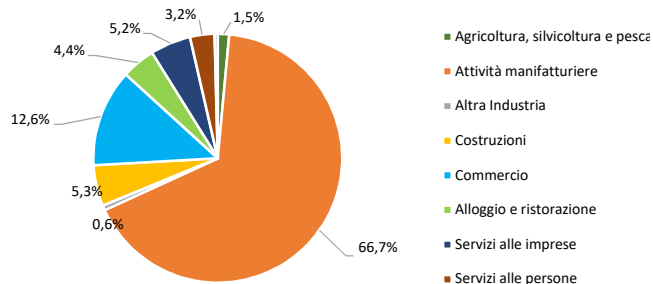
Unità locali dipendenti	207	13 ↑	36 ↑
--------------------------------	-----	------	------

Le specializzazioni del territorio

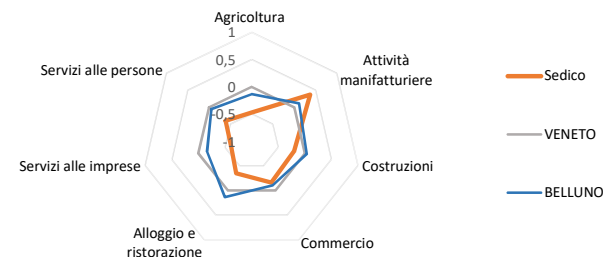
Peso % dei settori nelle unità locali totali



Peso % dei settori negli addetti alle unità locali totali



Indice di specializzazione



Fonte: elab. Ufficio Studi e Statistica CCIAA Treviso - Belluno su dati Infocamere



Comune di SEDICO. Unità locali attive per tipologia e relativi addetti. Situazione al 31/12/2021

SETTORI	SEDI d'impresa	UNITA' LOCALI DIPENDENTI				UL totali	ADDETTI alle UL totali	% ADDETTI SETTORE SU TOT. ADDETTI
		UL con sede in provincia	1a. UL con sede fuori provincia	Altre UL con sede fuori provincia	TOTALE			
Agricoltura, silvicoltura e pesca	77	4	-	1	5	82	85	1,5
Attività manifatturiere	87	26	1	7	34	121	3.824	66,7
10-11 Alimentari e bevande	8	2	-	-	2	10	37	0,6
13 al 15 Sistema moda	3	-	-	-	-	3	4	0,1
16 e 31 Legno arredo	21	4	-	-	4	25	113	2,0
24 al 30 metalmeccanica	26	12	-	5	17	43	743	13,0
Altro manifatturiero	29	8	1	2	11	40	2.927	51,0
Altra Industria	2	2	1	-	3	5	37	0,6
Costruzioni	92	10	3	-	13	105	305	5,3
Commercio	143	41	15	5	61	204	725	12,6
Commercio e riparazione auto e moto	11	4	3	1	8	19	86	1,5
Commercio all'ingrosso	56	12	8	1	21	77	168	2,9
Commercio al dettaglio	76	25	4	3	32	108	471	8,2
Alloggio e ristorazione	45	18	4	-	22	67	252	4,4
55 Alloggio	7	3	-	-	3	10	7	0,1
56 Attività dei servizi di ristorazione	38	15	4	-	19	57	245	4,3
Servizi alle imprese	96	26	7	15	48	144	301	5,2
H Trasporto e magazzinaggio	12	6	3	4	13	25	126	2,2
J Servizi di informazione e comunicazione	9	-	-	-	-	9	14	0,2
K Attività finanziarie e assicurative	10	5	-	9	14	24	56	1,0
L Attività immobiliari	28	4	-	-	4	32	19	0,3
M Attività professionali, scientifiche e tecniche	18	7	1	2	10	28	40	0,7
N Noleggio, agenzie di viaggio, servizi di supporto alle imprese	19	4	3	-	7	26	46	0,8
Servizi alle persone	60	14	3	-	17	77	182	3,2
O Amministrazione pubblica e difesa; assicurazione sociale obbligatoria	-	-	-	-	-	-	-	-
P Istruzione	2	4	-	-	4	6	69	1,2
Q Sanità e assistenza sociale	1	3	2	-	5	6	12	0,2
R Attività artistiche, sportive, di intrattenimento e divertimento	8	-	-	-	-	8	5	0,1
S Altre attività di servizi	49	7	1	-	8	57	96	1,7
T Attività di famiglie e convivenze come datori di lavoro per personale domestico; pr	-	-	-	-	-	-	-	-
Non classificate	-	-	1	3	4	4	25	0,4
TOTALE	602	141	35	31	207	809	5.736	100,0

Fonte: elab. Ufficio Studi e Statistica CCIAA Treviso - Belluno su dati Infocamere

Comune di SEDICO. Unità locali attive per tipologia. Situazione al 31/12/2021 e confronto trimestrale ed annuale

SETTORI	SEDI					UNITA' LOCALI DIPENDENTI					UNITA' LOCALI TOTALI				
	dic-21	Var. ass.				dic-21	Var. ass.				dic-21	Var. ass.			
		dic 21/ sett 21	dic 20/ sett 20	dic 21/ dic 20	dic 20/ dic 19		dic 21/ sett 21	dic 20/ sett 20	dic 21/ dic 20	dic 20/ dic 19		dic 21/ sett 21	dic 20/ sett 20	dic 21/ dic 20	dic 20/ dic 19
Agricoltura, silvicoltura e pesca	77	1	-1	-1	-1	5	-	1	-	1	82	1	-	-1	-
Attività manifatturiere	87	-1	-	-4	2	34	-2	1	3	1	121	-3	1	-1	3
10-11 Alimentari e bevande	8	1	-	1	1	2	-	-	1	-	10	1	-	2	1
13 al 15 Sistema moda	3	-1	-	-1	-	-	-1	-	-1	-	3	-2	-	-2	-
16 e 31 Legno arredo	21	-1	-	-2	1	4	-	-	-	-	25	-1	-	-2	1
24 al 30 metalmeccanica	26	-	-1	-	-1	17	-	1	3	2	43	-	-	3	1
Altro manifatturiero	29	-	1	-2	1	11	-1	-	-	-1	40	-1	1	-2	-
Altra Industria	2	-1	-	-1	-	3	-	-	2	-	5	-1	-	1	-
Costruzioni	92	-	-	6	-2	13	-1	-	-2	-1	105	-1	-	4	-3
Commercio	143	-	2	2	-2	61	2	2	4	3	204	2	4	6	1
Commercio e riparazione auto e moto	11	-	-	-	-1	8	-	-	-	-	19	-	-	-	-1
Commercio all'ingrosso	56	-1	-1	-2	-	21	2	1	5	2	77	1	-	3	2
Commercio al dettaglio	76	1	3	4	-1	32	-	1	-1	1	108	1	4	3	-
Alloggio e ristorazione	45	1	-1	-	-4	22	-	-	5	3	67	1	-1	5	-1
55 Alloggio	7	-	-	1	-	3	-	-	1	1	10	-	-	2	1
56 Attività dei servizi di ristorazione	38	1	-1	-1	-4	19	-	-	4	2	57	1	-1	3	-2
Servizi alle imprese	96	-3	-2	-2	-3	48	1	1	1	2	144	-2	-1	-1	-1
H Trasporto e magazzinaggio	12	-	-	-2	-1	13	-	-	-	-	25	-	-	-2	-1
J Servizi di informazione e comunicazione	9	-	-	1	-	-	-	-	-1	1	9	-	-	-	1
K Attività finanziarie e assicurative	10	-	-	-	-2	14	-	-	-	1	24	-	-	-	-1
L Attività immobiliari	28	-1	-1	-1	-1	4	-	1	2	1	32	-1	-	1	-
M Attività professionali, scientifiche e tecniche	18	-2	-	-1	2	10	-	-	-1	-	28	-2	-	-2	2
N Noleggio, ag. viaggio, serv. supporto imprese	19	-	-1	1	-1	7	1	-	1	-1	26	1	-1	2	-2
Servizi alle persone	60	-	2	1	3	17	1	-	-	-	77	1	2	1	3
O Amm. pubblica e difesa; assic. sociale obbligatoria	-	-	-	-	-	-	-	-	-	-	-	-	-	-	-
P Istruzione	2	-	-	-	-	4	-	-	-	-	6	-	-	-	-
Q Sanità e assistenza sociale	1	-	-	-	-1	5	-	-	-	-	6	-	-	-	-1
R Att. artistiche, sportive, intrattenim./divert.	8	-	1	-	4	-	-	-	-	-1	8	-	1	-	3
S Altre attività di servizi	49	-	1	1	-	8	1	-	-	1	57	1	1	1	1
T Att. famiglie e convivenze come datori di lavoro	-	-	-	-	-	-	-	-	-	-	-	-	-	-	-
Non classificate	-	-	-	-	-	4	-	-	-	-	4	-	-	-	-
TOTALE	602	-3	-	1	-7	207	1	5	13	9	809	-2	5	14	2

Fonte: elab. Ufficio Studi e Statistica CCIAA Treviso - Belluno su dati Infocamere



Comune di SEDICO. Unità locali attive per tipologia. Situazione al 31/12/2021 e confronto decennale

SETTORI	SEDI			UNITA' LOCALI DIPENDENTI			UNITA' LOCALI TOTALI		
	dic-11	dic-21	Var. ass.	dic-11	dic-21	Var. ass.	dic-11	dic-21	Var. ass.
Agricoltura, silvicoltura e pesca	81	77	-4	3	5	2	84	82	-2
Attività manifatturiere	92	87	-5	33	34	1	125	121	-4
10-11 Alimentari e bevande	7	8	1	1	2	1	8	10	2
13 al 15 Sistema moda	7	3	-4	-	-	-	7	3	-4
16 e 31 Legno arredo	28	21	-7	6	4	-2	34	25	-9
24 al 30 metalmeccanica	27	26	-1	15	17	2	42	43	1
Altro manifatturiero	23	29	6	11	11	-	34	40	6
Altra Industria	1	2	1	-	3	3	1	5	4
Costruzioni	97	92	-5	20	13	-7	117	105	-12
Commercio	156	143	-13	48	61	13	204	204	-
Commercio e riparazione auto e moto	17	11	-6	7	8	1	24	19	-5
Commercio all'ingrosso	53	56	3	12	21	9	65	77	12
Commercio al dettaglio	86	76	-10	29	32	3	115	108	-7
Alloggio e ristorazione	52	45	-7	15	22	7	67	67	-
55 Alloggio	3	7	4	2	3	1	5	10	5
56 Attività dei servizi di ristorazione	49	38	-11	13	19	6	62	57	-5
Servizi alle imprese	100	96	-4	35	48	13	135	144	9
H Trasporto e magazzinaggio	18	12	-6	8	13	5	26	25	-1
J Servizi di informazione e comunicazione	9	9	-	3	-	-3	12	9	-3
K Attività finanziarie e assicurative	15	10	-5	13	14	1	28	24	-4
L Attività immobiliari	25	28	3	3	4	1	28	32	4
M Attività professionali, scientifiche e tecniche	20	18	-2	6	10	4	26	28	2
N Noleggio, ag. viaggio, serv. supporto imprese	13	19	6	2	7	5	15	26	11
Servizi alle persone	43	60	17	13	17	4	56	77	21
O Amm. pubblica e difesa; assic. sociale obbligatoria	-	-	-	-	-	-	-	-	-
P Istruzione	1	2	1	3	4	1	4	6	2
Q Sanità e assistenza sociale	1	1	-	3	5	2	4	6	2
R Att. artistiche, sportive, intrattenim./divert.	4	8	4	2	-	-2	6	8	2
S Altre attività di servizi	37	49	12	5	8	3	42	57	15
T Att. famiglie e convivenze come datori di lavoro	-	-	-	-	-	-	-	-	-
Non classificate	-	-	-	4	4	-	4	4	-
TOTALE	622	602	-20	171	207	36	793	809	16

Fonte: elab. Ufficio Studi e Statistica CCIAA Treviso - Belluno su dati Infocamere



Comune di SEDICO. Imprese artigiane e non artigiane attive e relativi addetti d'impresa per settori economici. Situazione al 31/12/2021

SETTORI	ARTIGIANE		NON ARTIGIANE		TOTALE		% artigiane su totale	
	Sedi	Addetti d'impresa	Sedi	Addetti d'impresa	Sedi	Addetti d'impresa	Sedi	Addetti d'impresa
Agricoltura, silvicoltura e pesca	1	3	76	99	77	102	1,3	2,9
Attività manifatturiere	58	225	28	918	87	1.161	66,7	19,4
10-11 Alimentari e bevande	5	18	2	5	8	41	62,5	43,9
13 al 15 Sistema moda	1	1	2	4	3	5	33,3	20,0
16 e 31 Legno arredo	15	55	6	67	21	122	71,4	45,1
24 al 30 metalmeccanica	12	54	14	686	26	740	46,2	7,3
Altro manifatturiero	25	97	4	156	29	253	86,2	38,3
Altra Industria	-	-	2	29	2	29	-	-
Costruzioni	72	154	20	79	92	233	78,3	66,1
Commercio	12	38	131	632	143	670	8,4	5,7
Commercio e riparazione auto e moto	9	34	2	3	11	37	81,8	91,9
Commercio all'ingrosso	1	1	55	131	56	132	1,8	0,8
Commercio al dettaglio	2	3	74	498	76	501	2,6	0,6
Alloggio e ristorazione	5	42	40	234	45	276	11,1	15,2
55 Alloggio	-	-	7	8	7	8	-	-
56 Attività dei servizi di ristorazione	5	42	33	226	38	268	13,2	15,7
Servizi alle imprese	20	74	76	175	96	249	20,8	29,7
H Trasporto e magazzinaggio	8	49	4	76	12	125	66,7	39,2
J Servizi di informazione e comunicazione	2	1	7	13	9	14	22,2	7,1
K Attività finanziarie e assicurative	-	-	10	9	10	9	-	-
L Attività immobiliari	-	-	28	32	28	32	-	-
M Attività professionali, scientifiche e tecniche	2	2	16	25	18	27	11,1	7,4
N Noleggio, ag. viaggio, serv. supporto imprese	8	22	11	20	19	42	42,1	52,4
Servizi alle persone	43	99	17	44	60	143	71,7	69,2
O Amm. pubblica e difesa; assic. sociale obbligatoria	-	-	-	-	-	-	-	-
P Istruzione	-	-	2	28	2	28	-	-
Q Sanità e assistenza sociale	-	-	1	1	1	1	-	-
R Att. artistiche, sportive, intrattenim./divert.	2	4	6	3	8	7	25,0	57,1
S Altre attività di servizi	41	95	8	12	49	107	83,7	88,8
T Att. famiglie e convivenze come datori di lavoro	-	-	-	-	-	-	-	-
Non classificate	-	-	-	-	-	-	-	-
TOTALE	211	635	390	2.210	602	2.863	35,0	22,2

Fonte: elab. Ufficio Studi e Statistica CCIAA Treviso - Belluno su dati Infocamere



Comune di SEDICO. Imprese femminili, giovanili e straniere attive e relativi addetti d'impresa per settori economici. Situazione al 31/12/2021

SETTORI	FEMMINILE				GIOVANILE				STRANIERA			
	Sedi	Addetti d'impresa	% sul totale		Sedi	Addetti d'impresa	% sul totale		Sedi	Addetti d'impresa	% sul totale	
			Sedi	Addetti d'impresa			Sedi	Addetti d'impresa			Sedi	Addetti d'impresa
Agricoltura, silvicoltura e pesca	19	23	24,7	22,5	9	21	11,7	20,6	4	13	5,2	12,7
Attività manifatturiere	9	22	10,3	1,9	7	19	8,0	1,6	3	3	3,4	0,3
10-11 Alimentari e bevande	3	3	37,5	7,3	1	-	12,5	-	-	-	-	-
13 al 15 Sistema moda	1	1	33,3	20,0	-	-	-	-	-	-	-	-
16 e 31 Legno arredo	1	-	4,8	-	3	3	14,3	2,5	2	2	9,5	1,6
24 al 30 metalmeccanica	2	6	7,7	0,8	2	11	7,7	1,5	1	1	3,8	0,1
Altro manifatturiero	2	12	6,9	4,7	1	5	3,4	2,0	-	-	-	-
Altra Industria	-	-	-	-	-	-	-	-	-	-	-	-
Costruzioni	-	-	-	-	8	11	8,7	4,7	10	10	10,9	4,3
Commercio	30	50	21,0	7,5	11	10	7,7	1,5	14	25	9,8	3,7
Commercio e riparazione auto e moto	-	-	-	-	1	-	9,1	-	-	-	-	-
Commercio all'ingrosso	3	7	5,4	5,3	3	2	5,4	1,5	2	2	3,6	1,5
Commercio al dettaglio	27	43	35,5	8,6	7	8	9,2	1,6	12	23	15,8	4,6
Alloggio e ristorazione	14	80	31,1	29,0	8	30	17,8	10,9	4	13	8,9	4,7
55 Alloggio	1	1	14,3	12,5	3	3	42,9	37,5	-	-	-	-
56 Attività dei servizi di ristorazione	13	79	34,2	29,5	5	27	13,2	10,1	4	13	10,5	4,9
Servizi alle imprese	20	27	20,8	10,8	8	8	8,3	3,2	7	11	7,3	4,4
H Trasporto e magazzinaggio	-	-	-	-	-	-	-	-	2	5	16,7	4,0
J Servizi di informazione e comunicazione	2	2	22,2	14,3	1	-	11,1	-	2	3	22,2	21,4
K Attività finanziarie e assicurative	3	4	30,0	44,4	-	-	-	-	-	-	-	-
L Attività immobiliari	4	2	14,3	6,3	1	1	3,6	3,1	1	1	3,6	3,1
M Attività professionali, scientifiche e tecniche	4	1	22,2	3,7	3	4	16,7	14,8	1	1	5,6	3,7
N Noleggio, ag. viaggio, serv. supporto imprese	7	18	36,8	42,9	3	3	15,8	7,1	1	1	5,3	2,4
Servizi alle persone	31	53	51,7	37,1	6	4	10,0	2,8	2	3	3,3	2,1
O Amm. pubblica e difesa; assic. sociale obbligatoria	-	-	-	-	-	-	-	-	-	-	-	-
P Istruzione	-	-	-	-	-	-	-	-	-	-	-	-
Q Sanità e assistenza sociale	1	1	100,0	100,0	-	-	-	-	-	-	-	-
R Att. artistiche, sportive, intrattenim./divert.	1	-	12,5	-	-	-	-	-	-	-	-	-
S Altre attività di servizi	29	52	59,2	48,6	6	4	12,2	3,7	2	3	4,1	2,8
T Att. famiglie e convivenze come datori di lavoro	-	-	-	-	-	-	-	-	-	-	-	-
Non classificate	-	-	-	-	-	-	-	-	-	-	-	-
TOTALE	123	255	20,4	8,9	57	103	9,5	3,6	44	78	7,3	2,7

Fonte: elab. Ufficio Studi e Statistica CCIAA Treviso - Belluno su dati Infocamere

Comune di SELVA DI CADORE in sintesi. Situazione al 31/12/2021

Le imprese del territorio

	Numero	Rispetto allo scorso anno		Rispetto a 10 anni fa		Comune/ Provincia	N° addetti alle Unità locali totali	Numero	Comune/ Provincia
Unità locali attive	97	1	↑	7	↑	0,5%		222	0,3%

Le caratteristiche delle imprese

Sedi d'impresa attive	72	1	↑	2	↑
------------------------------	----	---	---	---	---

N° addetti d'impresa 189

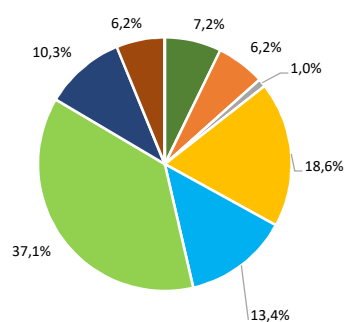
di cui:	Numero	% sul totale imprese
Artigiane	22	30,6
Femminili	14	19,4
Giovanili	5	6,9
Straniere	4	5,6

di cui:	Numero	% sul totale addetti
Artigiane	41	21,7
Femminili	51	27,0
Giovanili	18	9,5
Straniere	17	9,0

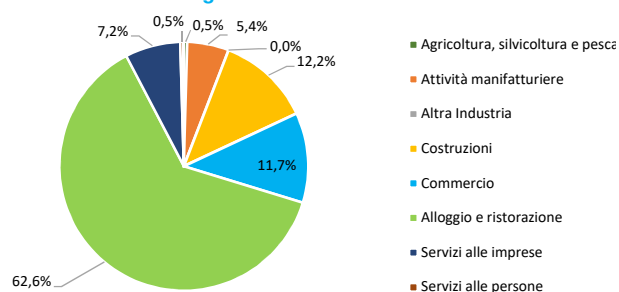
Unità locali dipendenti	25	0	—	5	↑
--------------------------------	----	---	---	---	---

Le specializzazioni del territorio

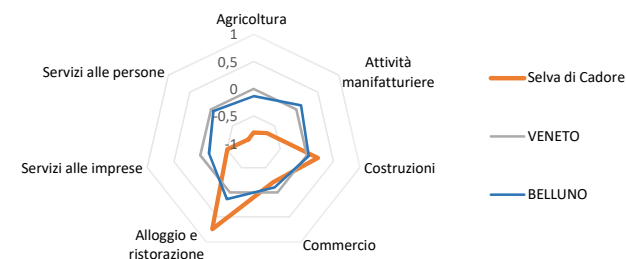
Peso % dei settori nelle unità locali totali



Peso % dei settori negli addetti alle unità locali totali



Indice di specializzazione



Fonte: elab. Ufficio Studi e Statistica CCIAA Treviso - Belluno su dati Infocamere



Comune di SELVA DI CADORE. Unità locali attive per tipologia e relativi addetti. Situazione al 31/12/2021

SETTORI	SEDI d'impresa	UNITA' LOCALI DIPENDENTI				UL totali	ADDETTI alle UL totali	% ADDETTI SETTORE SU TOT. ADDETTI
		UL con sede in provincia	1a. UL con sede fuori provincia	Altre UL con sede fuori provincia	TOTALE			
Agricoltura, silvicoltura e pesca	6	1	-	-	1	7	1	0,5
Attività manifatturiere	6	-	-	-	-	6	12	5,4
10-11 Alimentari e bevande	1	-	-	-	-	1	3	1,4
13 al 15 Sistema moda	-	-	-	-	-	-	-	-
16 e 31 Legno arredo	4	-	-	-	-	4	8	3,6
24 al 30 metalmeccanica	-	-	-	-	-	-	-	-
Altro manifatturiero	1	-	-	-	-	1	1	0,5
Altra Industria	-	-	1	-	1	1	-	-
Costruzioni	16	2	-	-	2	18	27	12,2
Commercio	7	5	-	1	6	13	26	11,7
Commercio e riparazione auto e moto	-	-	-	-	-	-	-	-
Commercio all'ingrosso	-	-	-	-	-	-	-	-
Commercio al dettaglio	7	5	-	1	6	13	26	11,7
Alloggio e ristorazione	27	3	6	-	9	36	139	62,6
55 Alloggio	17	1	4	-	5	22	95	42,8
56 Attività dei servizi di ristorazione	10	2	2	-	4	14	44	19,8
Servizi alle imprese	6	1	2	1	4	10	16	7,2
H Trasporto e magazzinaggio	2	-	-	1	1	3	12	5,4
J Servizi di informazione e comunicazione	-	-	-	-	-	-	-	-
K Attività finanziarie e assicurative	-	-	1	-	1	1	-	-
L Attività immobiliari	2	-	-	-	-	2	2	0,9
M Attività professionali, scientifiche e tecniche	-	-	-	-	-	-	-	-
N Noleggio, agenzie di viaggio, servizi di supporto alle imprese	2	1	1	-	2	4	2	0,9
Servizi alle persone	4	2	-	-	2	6	1	0,5
O Amministrazione pubblica e difesa; assicurazione sociale obbligatoria	-	-	-	-	-	-	-	-
P Istruzione	1	-	-	-	-	1	1	0,5
Q Sanità e assistenza sociale	-	1	-	-	1	1	-	-
R Attività artistiche, sportive, di intrattenimento e divertimento	1	-	-	-	-	1	-	-
S Altre attività di servizi	2	1	-	-	1	3	-	-
T Attività di famiglie e convivenze come datori di lavoro per personale domestico; pr	-	-	-	-	-	-	-	-
Non classificate	-	-	-	-	-	-	-	-
TOTALE	72	14	9	2	25	97	222	100,0

Fonte: elab. Ufficio Studi e Statistica CCAA Treviso - Belluno su dati Infocamere

Comune di SELVA DI CADORE. Unità locali attive per tipologia. Situazione al 31/12/2021 e confronto trimestrale ed annuale

SETTORI	SEDI					UNITA' LOCALI DIPENDENTI					UNITA' LOCALI TOTALI				
	dic-21	Var. ass.				dic-21	Var. ass.				dic-21	Var. ass.			
		dic 21/ sett 21	dic 20/ sett 20	dic 21/ dic 20	dic 20/ dic 19		dic 21/ sett 21	dic 20/ sett 20	dic 21/ dic 20	dic 20/ dic 19		dic 21/ sett 21	dic 20/ sett 20	dic 21/ dic 20	dic 20/ dic 19
Agricoltura, silvicoltura e pesca	6	-	1	-	1	1	-	-	-	-	7	-	1	-	1
Attività manifatturiere	6	-	-	-	-	-	-	-	-	-	6	-	-	-	-
10-11 Alimentari e bevande	1	-	-	-	-	-	-	-	-	-	1	-	-	-	-
13 al 15 Sistema moda	-	-	-	-	-	-	-	-	-	-	-	-	-	-	-
16 e 31 Legno arredo	4	-	-	-	-	-	-	-	-	-	4	-	-	-	-
24 al 30 metalmeccanica	-	-	-	-	-	-	-	-	-	-	-	-	-	-	-
Altro manifatturiero	1	-	-	-	-	-	-	-	-	-	1	-	-	-	-
Altra Industria	-	-	-	-	-	1	-	-	-	1	1	-	-	-	1
Costruzioni	16	-	-	-	1	2	-	1	-	1	18	-	1	-	2
Commercio	7	-	-	-	-	6	-	-	-	1	13	-	-	-	1
Commercio e riparazione auto e moto	-	-	-	-	-	-	-	-	-	-	-	-	-	-	-
Commercio all'ingrosso	-	-	-	-	-	-	-	-	-	-	-	-	-	-	-
Commercio al dettaglio	7	-	-	-	-	6	-	-	-	1	13	-	-	-	1
Alloggio e ristorazione	27	1	1	1	2	9	-2	-	-	-1	36	-1	1	1	1
55 Alloggio	17	1	1	1	1	5	-1	-	-	-1	22	-	1	1	-
56 Attività dei servizi di ristorazione	10	-	-	-	1	4	-1	-	-	-	14	-1	-	-	1
Servizi alle imprese	6	-	-	-	-1	4	-	-1	-	-1	10	-	-1	-	-2
H Trasporto e magazzinaggio	2	-	-	-	-	1	-	-	-	-	3	-	-	-	-
J Servizi di informazione e comunicazione	-	-	-	-	-	-	-	-	-	-	-	-	-	-	-
K Attività finanziarie e assicurative	-	-	-	-	-	1	-	-	-	-	1	-	-	-	-
L Attività immobiliari	2	-	-	-	-	-	-	-	-	-	2	-	-	-	-
M Attività professionali, scientifiche e tecniche	-	-	-	-	-	-	-	-1	-	-1	-	-	-1	-	-1
N Noleggio, ag. viaggio, serv. supporto imprese	2	-	-	-	-1	2	-	-	-	-	4	-	-	-	-1
Servizi alle persone	4	-	-	-	2	2	-	-	-	1	6	-	-	-	3
O Amm. pubblica e difesa; assic. sociale obbligatoria	-	-	-	-	-	-	-	-	-	-	-	-	-	-	-
P Istruzione	1	-	-	-	1	-	-	-	-	-	1	-	-	-	1
Q Sanità e assistenza sociale	-	-	-	-	-	1	-	-	-	-	1	-	-	-	-
R Att. artistiche, sportive, intrattenim./divert.	1	1	-	1	-	-	-	-	-	-	1	1	-	1	-
S Altre attività di servizi	2	-1	-	-1	1	1	-	-	-	1	3	-1	-	-1	2
T Att. famiglie e convivenze come datori di lavoro	-	-	-	-	-	-	-	-	-	-	-	-	-	-	-
Non classificate	-	-	-	-	-	-	-	-	-	-	-	-	-	-	-
TOTALE	72	1	2	1	5	25	-2	-	-	2	97	-1	2	1	7

Fonte: elab. Ufficio Studi e Statistica CCIAA Treviso - Belluno su dati Infocamere



Comune di SELVA DI CADORE. Unità locali attive per tipologia. Situazione al 31/12/2021 e confronto decennale

SETTORI	SEDI			UNITA' LOCALI DIPENDENTI			UNITA' LOCALI TOTALI		
	dic-11	dic-21	Var. ass.	dic-11	dic-21	Var. ass.	dic-11	dic-21	Var. ass.
Agricoltura, silvicoltura e pesca	8	6	-2	1	1	-	9	7	-2
Attività manifatturiere	7	6	-1	1	-	-1	8	6	-2
10-11 Alimentari e bevande	1	1	-	1	-	-1	2	1	-1
13 al 15 Sistema moda	-	-	-	-	-	-	-	-	-
16 e 31 Legno arredo	5	4	-1	-	-	-	5	4	-1
24 al 30 metalmeccanica	-	-	-	-	-	-	-	-	-
Altro manifatturiero	1	1	-	-	-	-	1	1	-
Altra Industria	-	-	-	-	1	1	-	1	1
Costruzioni	14	16	2	1	2	1	15	18	3
Commercio	8	7	-1	4	6	2	12	13	1
Commercio e riparazione auto e moto	-	-	-	-	-	-	-	-	-
Commercio all'ingrosso	-	-	-	-	-	-	-	-	-
Commercio al dettaglio	8	7	-1	4	6	2	12	13	1
Alloggio e ristorazione	26	27	1	9	9	-	35	36	1
55 Alloggio	17	17	-	5	5	-	22	22	-
56 Attività dei servizi di ristorazione	9	10	1	4	4	-	13	14	1
Servizi alle imprese	7	6	-1	3	4	1	10	10	-
H Trasporto e magazzinaggio	2	2	-	1	1	-	3	3	-
J Servizi di informazione e comunicazione	-	-	-	-	-	-	-	-	-
K Attività finanziarie e assicurative	-	-	-	2	1	-1	2	1	-1
L Attività immobiliari	3	2	-1	-	-	-	3	2	-1
M Attività professionali, scientifiche e tecniche	-	-	-	-	-	-	-	-	-
N Noleggio, ag. viaggio, serv. supporto imprese	2	2	-	-	2	2	2	4	2
Servizi alle persone	-	4	4	1	2	1	1	6	5
O Amm. pubblica e difesa; assic. sociale obbligatoria	-	-	-	-	-	-	-	-	-
P Istruzione	-	1	1	-	-	-	-	1	1
Q Sanità e assistenza sociale	-	-	-	-	1	1	-	1	1
R Att. artistiche, sportive, intrattenim./divert.	-	1	1	-	-	-	-	1	1
S Altre attività di servizi	-	2	2	1	1	-	1	3	2
T Att. famiglie e convivenze come datori di lavoro	-	-	-	-	-	-	-	-	-
Non classificate	-	-	-	-	-	-	-	-	-
TOTALE	70	72	2	20	25	5	90	97	7

Fonte: elab. Ufficio Studi e Statistica CCIAA Treviso - Belluno su dati Infocamere



Comune di SELVA DI CADORE. Imprese artigiane e non artigiane attive e relativi addetti d'impresa per settori economici. Situazione al 31/12/2021

SETTORI	ARTIGIANE		NON ARTIGIANE		TOTALE		% artigiane su totale	
	Sedi	Addetti d'impresa	Sedi	Addetti d'impresa	Sedi	Addetti d'impresa	Sedi	Addetti d'impresa
Agricoltura, silvicoltura e pesca	-	-	6	1	6	1	-	-
Attività manifatturiere	6	14	-	-	6	14	100,0	100,0
10-11 Alimentari e bevande	1	5	-	-	1	5	100,0	100,0
13 al 15 Sistema moda	-	-	-	-	-	-	-	-
16 e 31 Legno arredo	4	8	-	-	4	8	100,0	100,0
24 al 30 metalmeccanica	-	-	-	-	-	-	-	-
Altro manifatturiero	1	1	-	-	1	1	100,0	100,0
Altra Industria	-	-	-	-	-	-	-	-
Costruzioni	12	18	4	9	16	27	75,0	66,7
Commercio	-	-	7	18	7	18	-	-
Commercio e riparazione auto e moto	-	-	-	-	-	-	-	-
Commercio all'ingrosso	-	-	-	-	-	-	-	-
Commercio al dettaglio	-	-	7	18	7	18	-	-
Alloggio e ristorazione	1	7	26	106	27	113	3,7	6,2
55 Alloggio	-	-	17	66	17	66	-	-
56 Attività dei servizi di ristorazione	1	7	9	40	10	47	10,0	14,9
Servizi alle imprese	1	1	5	14	6	15	16,7	6,7
H Trasporto e magazzinaggio	-	-	2	11	2	11	-	-
J Servizi di informazione e comunicazione	-	-	-	-	-	-	-	-
K Attività finanziarie e assicurative	-	-	-	-	-	-	-	-
L Attività immobiliari	-	-	2	2	2	2	-	-
M Attività professionali, scientifiche e tecniche	-	-	-	-	-	-	-	-
N Noleggio, ag. viaggio, serv. supporto imprese	1	1	1	1	2	2	50,0	50,0
Servizi alle persone	2	1	2	-	4	1	50,0	100,0
O Amm. pubblica e difesa; assic. sociale obbligatoria	-	-	-	-	-	-	-	-
P Istruzione	1	1	-	-	1	1	100,0	100,0
Q Sanità e assistenza sociale	-	-	-	-	-	-	-	-
R Att. artistiche, sportive, intrattenim./divert.	-	-	1	-	1	-	-	-
S Altre attività di servizi	1	-	1	-	2	-	50,0	-
T Att. famiglie e convivenze come datori di lavoro	-	-	-	-	-	-	-	-
Non classificate	-	-	-	-	-	-	-	-
TOTALE	22	41	50	148	72	189	30,6	21,7

Fonte: elab. Ufficio Studi e Statistica CCIAA Treviso - Belluno su dati Infocamere





Comune di SELVA DI CADORE. Imprese femminili, giovanili e straniere attive e relativi addetti d'impresa per settori economici. Situazione al 31/12/2021

SETTORI	FEMMINILE				GIOVANILE				STRANIERA			
	Sedi	Addetti d'impresa	% sul totale		Sedi	Addetti d'impresa	% sul totale		Sedi	Addetti d'impresa	% sul totale	
			Sedi	Addetti d'impresa			Sedi	Addetti d'impresa			Sedi	Addetti d'impresa
Agricoltura, silvicoltura e pesca	1	-	16,7	-	-	-	-	-	-	-	-	-
Attività manifatturiere	-	-	-	-	2	7	33,3	50,0	-	-	-	-
10-11 Alimentari e bevande	-	-	-	-	1	5	100,0	100,0	-	-	-	-
13 al 15 Sistema moda	-	-	-	-	-	-	-	-	-	-	-	-
16 e 31 Legno arredo	-	-	-	-	1	2	25,0	25,0	-	-	-	-
24 al 30 metalmeccanica	-	-	-	-	-	-	-	-	-	-	-	-
Altro manifatturiero	-	-	-	-	-	-	-	-	-	-	-	-
Altra Industria	-	-	-	-	-	-	-	-	-	-	-	-
Costruzioni	1	5	6,3	18,5	1	1	6,3	3,7	-	-	-	-
Commercio	2	3	28,6	16,7	-	-	-	-	-	-	-	-
Commercio e riparazione auto e moto	-	-	-	-	-	-	-	-	-	-	-	-
Commercio all'ingrosso	-	-	-	-	-	-	-	-	-	-	-	-
Commercio al dettaglio	2	3	28,6	16,7	-	-	-	-	-	-	-	-
Alloggio e ristorazione	7	41	25,9	36,3	2	10	7,4	8,8	4	17	14,8	15,0
55 Alloggio	3	21	17,6	31,8	-	-	-	-	2	10	11,8	15,2
56 Attività dei servizi di ristorazione	4	20	40,0	42,6	2	10	20,0	21,3	2	7	20,0	14,9
Servizi alle imprese	2	2	33,3	13,3	-	-	-	-	-	-	-	-
H Trasporto e magazzinaggio	-	-	-	-	-	-	-	-	-	-	-	-
J Servizi di informazione e comunicazione	-	-	-	-	-	-	-	-	-	-	-	-
K Attività finanziarie e assicurative	-	-	-	-	-	-	-	-	-	-	-	-
L Attività immobiliari	2	2	100,0	100,0	-	-	-	-	-	-	-	-
M Attività professionali, scientifiche e tecniche	-	-	-	-	-	-	-	-	-	-	-	-
N Noleggio, ag. viaggio, serv. supporto imprese	-	-	-	-	-	-	-	-	-	-	-	-
Servizi alle persone	1	-	25,0	-	-	-	-	-	-	-	-	-
O Amm. pubblica e difesa; assic. sociale obbligatoria	-	-	-	-	-	-	-	-	-	-	-	-
P Istruzione	-	-	-	-	-	-	-	-	-	-	-	-
Q Sanità e assistenza sociale	-	-	-	-	-	-	-	-	-	-	-	-
R Att. artistiche, sportive, intrattenim./divert.	-	-	-	-	-	-	-	-	-	-	-	-
S Altre attività di servizi	1	-	50,0	-	-	-	-	-	-	-	-	-
T Att. famiglie e convivenze come datori di lavoro	-	-	-	-	-	-	-	-	-	-	-	-
Non classificate	-	-	-	-	-	-	-	-	-	-	-	-
TOTALE	14	51	19,4	27,0	5	18	6,9	9,5	4	17	5,6	9,0



Fonte: elab. Ufficio Studi e Statistica CCIAA Treviso - Belluno su dati Infocamere

Comune di SEREN DEL GRAPPA in sintesi. Situazione al 31/12/2021

Le imprese del territorio

	Numero	Rispetto allo scorso anno	Rispetto a 10 anni fa	Comune/ Provincia	N° addetti alle Unità locali totali	Numero	Comune/ Provincia
Unità locali attive	230	0 	-18 	1,3%	721	1,0%	

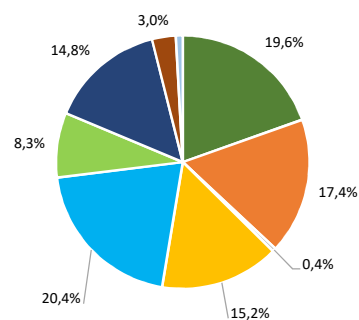
Le caratteristiche delle imprese

	Numero	Rispetto allo scorso anno	Rispetto a 10 anni fa	N° addetti d'impresa	Numero	% sul totale addetti
Sedi d'impresa attive	204	1 	-15 	727		
di cui:	Numero	% sul totale imprese		di cui:	Numero	% sul totale addetti
<i>Artigiane</i>	78	38,2		<i>Artigiane</i>	193	26,5
<i>Femminili</i>	32	15,7		<i>Femminili</i>	76	10,5
<i>Giovanili</i>	20	9,8		<i>Giovanili</i>	26	3,6
<i>Straniere</i>	20	9,8		<i>Straniere</i>	46	6,3

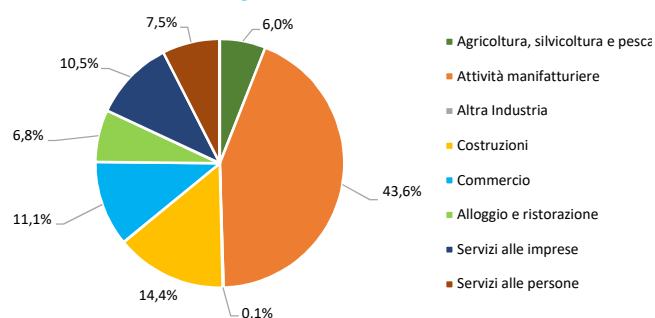
Unità locali dipendenti	26	-1 	-3 
--------------------------------	----	--	--

Le specializzazioni del territorio

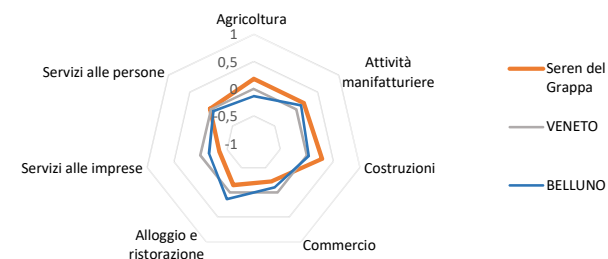
Peso % dei settori nelle unità locali totali



Peso % dei settori negli addetti alle unità locali totali



Indice di specializzazione



Fonte: elab. Ufficio Studi e Statistica CCAA Treviso - Belluno su dati Infocamere



Comune di SEREN DEL GRAPPA. Unità locali attive per tipologia e relativi addetti. Situazione al 31/12/2021

SETTORI	SEDI d'impresa	UNITA' LOCALI DIPENDENTI				UL totali	ADDETTI alle UL totali	% ADDETTI SETTORE SU TOT. ADDETTI
		UL con sede in provincia	1a. UL con sede fuori provincia	Altre UL con sede fuori provincia	TOTALE			
Agricoltura, silvicoltura e pesca	42	3	-	-	3	45	43	6,0
Attività manifatturiere	33	5	2	-	7	40	314	43,6
10-11 Alimentari e bevande	3	-	-	-	-	3	13	1,8
13 al 15 Sistema moda	3	-	1	-	1	4	23	3,2
16 e 31 Legno arredo	8	1	-	-	1	9	12	1,7
24 al 30 metalmeccanica	8	4	1	-	5	13	98	13,6
Altro manifatturiero	11	-	-	-	-	11	168	23,3
Altra Industria	1	-	-	-	-	1	1	0,1
Costruzioni	32	2	1	-	3	35	104	14,4
Commercio	42	2	3	-	5	47	80	11,1
Commercio e riparazione auto e moto	7	2	-	-	2	9	17	2,4
Commercio all'ingrosso	19	-	1	-	1	20	19	2,6
Commercio al dettaglio	16	-	2	-	2	18	44	6,1
Alloggio e ristorazione	18	1	-	-	1	19	49	6,8
55 Alloggio	1	1	-	-	1	2	2	0,3
56 Attività dei servizi di ristorazione	17	-	-	-	-	17	47	6,5
Servizi alle imprese	29	3	1	1	5	34	76	10,5
H Trasporto e magazzinaggio	7	1	1	1	3	10	30	4,2
J Servizi di informazione e comunicazione	6	2	-	-	2	8	5	0,7
K Attività finanziarie e assicurative	1	-	-	-	-	1	-	-
L Attività immobiliari	6	-	-	-	-	6	4	0,6
M Attività professionali, scientifiche e tecniche	8	-	-	-	-	8	34	4,7
N Noleggio, agenzie di viaggio, servizi di supporto alle imprese	1	-	-	-	-	1	3	0,4
Servizi alle persone	7	-	-	-	-	7	54	7,5
O Amministrazione pubblica e difesa; assicurazione sociale obbligatoria	-	-	-	-	-	-	-	-
P Istruzione	-	-	-	-	-	-	-	-
Q Sanità e assistenza sociale	1	-	-	-	-	1	40	5,5
R Attività artistiche, sportive, di intrattenimento e divertimento	2	-	-	-	-	2	4	0,6
S Altre attività di servizi	4	-	-	-	-	4	10	1,4
T Attività di famiglie e convivenze come datori di lavoro per personale domestico; pr	-	-	-	-	-	-	-	-
Non classificate	-	2	-	-	2	2	-	-
TOTALE	204	18	7	1	26	230	721	100,0

Fonte: elab. Ufficio Studi e Statistica CCAA Treviso - Belluno su dati Infocamere



Comune di SEREN DEL GRAPPA. Unità locali attive per tipologia. Situazione al 31/12/2021 e confronto trimestrale ed annuale

SETTORI	SEDI					UNITA' LOCALI DIPENDENTI					UNITA' LOCALI TOTALI				
	dic-21	Var. ass.				dic-21	Var. ass.				dic-21	Var. ass.			
		dic 21/ sett 21	dic 20/ sett 20	dic 21/ dic 20	dic 20/ dic 19		dic 21/ sett 21	dic 20/ sett 20	dic 21/ dic 20	dic 20/ dic 19		dic 21/ sett 21	dic 20/ sett 20	dic 21/ dic 20	dic 20/ dic 19
Agricoltura, silvicoltura e pesca	42	-1	1	-2	2	3	-	-	-	-	45	-1	1	-2	2
Attività manifatturiere	33	-	-3	2	-3	7	-1	-	-1	-	40	-1	-3	1	-3
10-11 Alimentari e bevande	3	-	-1	1	-1	-	-	-	-1	-1	3	-	-1	-	-2
13 al 15 Sistema moda	3	-	-	1	-	1	-1	-	-1	-	4	-1	-	-	-
16 e 31 Legno arredo	8	-	-	-	-	1	-	-	-	-	9	-	-	-	-
24 al 30 metalmeccanica	8	-	-1	-	-1	5	-	-	1	1	13	-	-1	1	-
Altro manifatturiero	11	-	-1	-	-1	-	-	-	-	-	11	-	-1	-	-1
Altra Industria	1	-	-	-	-	-	-	-	-	-	1	-	-	-	-
Costruzioni	32	-	1	1	-1	3	-	-	-1	-	35	-	1	-	-1
Commercio	42	-	-	-2	3	5	-1	-	-1	-1	47	-1	-	-3	2
Commercio e riparazione auto e moto	7	-	-	-	1	2	-	-	-	-1	9	-	-	-	-
Commercio all'ingrosso	19	-	-	-1	2	1	-1	-	-1	-	20	-1	-	-2	2
Commercio al dettaglio	16	-	-	-1	-	2	-	-	-	-	18	-	-	-1	-
Alloggio e ristorazione	18	2	-	2	-1	1	-	1	-	1	19	2	1	2	-
55 Alloggio	1	-	-	-	-	1	-	1	-	1	2	-	1	-	1
56 Attività dei servizi di ristorazione	17	2	-	2	-1	-	-	-	-	-	17	2	-	2	-1
Servizi alle imprese	29	-1	-	1	1	5	-	-	-	-	34	-1	-	1	1
H Trasporto e magazzinaggio	7	-	-	-	-	3	-	-	-	-	10	-	-	-	-
J Servizi di informazione e comunicazione	6	-	-	-	-1	2	-	-	-	-	8	-	-	-	-1
K Attività finanziarie e assicurative	1	-1	-	-1	-	-	-	-	-	-	1	-1	-	-1	-
L Attività immobiliari	6	-1	-	-	1	-	-	-	-	-	6	-1	-	-	1
M Attività professionali, scientifiche e tecniche	8	1	-	2	1	-	-	-	-	-	8	1	-	2	1
N Noleggio, ag. viaggio, serv. supporto imprese	1	-	-	-	-	-	-	-	-	-	1	-	-	-	-
Servizi alle persone	7	-	-	-1	-	-	-	-	-	-	7	-	-	-1	-
O Amm. pubblica e difesa; assic. sociale obbligatoria	-	-	-	-	-	-	-	-	-	-	-	-	-	-	-
P Istruzione	-	-	-	-	-	-	-	-	-	-	-	-	-	-	-
Q Sanità e assistenza sociale	1	-	-	-	-	-	-	-	-	-	1	-	-	-	-
R Att. artistiche, sportive, intrattenim./divert.	2	-	-	-	-	-	-	-	-	-	2	-	-	-	-
S Altre attività di servizi	4	-	-	-1	-	-	-	-	-	-	4	-	-	-1	-
T Att. famiglie e convivenze come datori di lavoro	-	-	-	-	-	-	-	-	-	-	-	-	-	-	-
Non classificate	-	-	-	-	-	2	2	-	2	-	2	2	-	2	-
TOTALE	204	-	-1	1	1	26	-	1	-1	-	230	-	-	-	1

Fonte: elab. Ufficio Studi e Statistica CCIAA Treviso - Belluno su dati Infocamere



Comune di SEREN DEL GRAPPA. Unità locali attive per tipologia. Situazione al 31/12/2021 e confronto decennale

SETTORI	SEDI			UNITA' LOCALI DIPENDENTI			UNITA' LOCALI TOTALI		
	dic-11	dic-21	Var. ass.	dic-11	dic-21	Var. ass.	dic-11	dic-21	Var. ass.
Agricoltura, silvicoltura e pesca	50	42	-8	2	3	1	52	45	-7
Attività manifatturiere	36	33	-3	6	7	1	42	40	-2
10-11 Alimentari e bevande	5	3	-2	-	-	-	5	3	-2
13 al 15 Sistema moda	4	3	-1	-	1	1	4	4	-
16 e 31 Legno arredo	7	8	1	1	1	-	8	9	1
24 al 30 metalmeccanica	8	8	-	3	5	2	11	13	2
Altro manifatturiero	12	11	-1	2	-	-2	14	11	-3
Altra Industria	-	1	1	-	-	-	-	1	1
Costruzioni	44	32	-12	2	3	1	46	35	-11
Commercio	39	42	3	10	5	-5	49	47	-2
Commercio e riparazione auto e moto	5	7	2	2	2	-	7	9	2
Commercio all'ingrosso	13	19	6	2	1	-1	15	20	5
Commercio al dettaglio	21	16	-5	6	2	-4	27	18	-9
Alloggio e ristorazione	15	18	3	4	1	-3	19	19	-
55 Alloggio	1	1	-	-	1	1	1	2	1
56 Attività dei servizi di ristorazione	14	17	3	4	-	-4	18	17	-1
Servizi alle imprese	27	29	2	5	5	-	32	34	2
H Trasporto e magazzinaggio	5	7	2	1	3	2	6	10	4
J Servizi di informazione e comunicazione	6	6	-	-	2	2	6	8	2
K Attività finanziarie e assicurative	1	1	-	1	-	-1	2	1	-1
L Attività immobiliari	7	6	-1	-	-	-	7	6	-1
M Attività professionali, scientifiche e tecniche	6	8	2	2	-	-2	8	8	-
N Noleggio, ag. viaggio, serv. supporto imprese	2	1	-1	1	-	-1	3	1	-2
Servizi alle persone	8	7	-1	-	-	-	8	7	-1
O Amm. pubblica e difesa; assic. sociale obbligatoria	-	-	-	-	-	-	-	-	-
P Istruzione	1	-	-1	-	-	-	1	-	-1
Q Sanità e assistenza sociale	-	1	1	-	-	-	-	1	1
R Att. artistiche, sportive, intrattenim./divert.	2	2	-	-	-	-	2	2	-
S Altre attività di servizi	5	4	-1	-	-	-	5	4	-1
T Att. famiglie e convivenze come datori di lavoro	-	-	-	-	-	-	-	-	-
Non classificate	-	-	-	-	2	2	-	2	2
TOTALE	219	204	-15	29	26	-3	248	230	-18

Fonte: elab. Ufficio Studi e Statistica CCIAA Treviso - Belluno su dati Infocamere



Comune di SEREN DEL GRAPPA. Imprese artigiane e non artigiane attive e relativi addetti d'impresa per settori economici. Situazione al 31/12/2021

SETTORI	ARTIGIANE		NON ARTIGIANE		TOTALE		% artigiane su totale	
	Sedi	Addetti d'impresa	Sedi	Addetti d'impresa	Sedi	Addetti d'impresa	Sedi	Addetti d'impresa
Agricoltura, silvicoltura e pesca	7	22	35	28	42	50	16,7	44,0
Attività manifatturiere	26	81	7	229	33	310	78,8	26,1
10-11 Alimentari e bevande	2	12	1	3	3	15	66,7	80,0
13 al 15 Sistema moda	3	23	-	-	3	23	100,0	100,0
16 e 31 Legno arredo	8	11	-	-	8	11	100,0	100,0
24 al 30 metalmeccanica	6	10	2	79	8	89	75,0	11,2
Altro manifatturiero	7	25	4	147	11	172	63,6	14,5
Altra Industria	-	-	1	1	1	1	-	-
Costruzioni	25	44	7	57	32	101	78,1	43,6
Commercio	7	18	36	68	42	82	16,7	22,0
Commercio e riparazione auto e moto	6	17	2	4	7	17	85,7	100,0
Commercio all'ingrosso	-	-	19	19	19	19	-	-
Commercio al dettaglio	1	1	15	45	16	46	6,3	2,2
Alloggio e ristorazione	-	-	18	49	18	49	-	-
55 Alloggio	-	-	1	2	1	2	-	-
56 Attività dei servizi di ristorazione	-	-	17	47	17	47	-	-
Servizi alle imprese	9	17	20	61	29	78	31,0	21,8
H Trasporto e magazzinaggio	6	12	1	16	7	28	85,7	42,9
J Servizi di informazione e comunicazione	1	1	5	5	6	6	16,7	16,7
K Attività finanziarie e assicurative	-	-	1	-	1	-	-	-
L Attività immobiliari	-	-	6	7	6	7	-	-
M Attività professionali, scientifiche e tecniche	1	1	7	33	8	34	12,5	2,9
N Noleggio, ag. viaggio, serv. supporto imprese	1	3	-	-	1	3	100,0	100,0
Servizi alle persone	4	11	3	45	7	56	57,1	19,6
O Amm. pubblica e difesa; assic. sociale obbligatoria	-	-	-	-	-	-	-	-
P Istruzione	-	-	-	-	-	-	-	-
Q Sanità e assistenza sociale	-	-	1	40	1	40	-	-
R Att. artistiche, sportive, intrattenim./divert.	-	-	2	5	2	5	-	-
S Altre attività di servizi	4	11	-	-	4	11	100,0	100,0
T Att. famiglie e convivenze come datori di lavoro	-	-	-	-	-	-	-	-
Non classificate	-	-	-	-	-	-	-	-
TOTALE	78	193	127	538	204	727	38,2	26,5

Fonte: elab. Ufficio Studi e Statistica CCIAA Treviso - Belluno su dati Infocamere



Comune di SEREN DEL GRAPPA. Imprese femminili, giovanili e straniere attive e relativi addetti d'impresa per settori economici. Situazione al 31/12/2021

SETTORI	FEMMINILE				GIOVANILE				STRANIERA			
	Sedi	Addetti d'impresa	% sul totale		Sedi	Addetti d'impresa	% sul totale		Sedi	Addetti d'impresa	% sul totale	
			Sedi	Addetti d'impresa			Sedi	Addetti d'impresa			Sedi	Addetti d'impresa
Agricoltura, silvicoltura e pesca	7	6	16,7	12,0	8	6	19,0	12,0	3	6	7,1	12,0
Attività manifatturiere	4	26	12,1	8,4	2	8	6,1	2,6	3	6	9,1	1,9
10-11 Alimentari e bevande	1	3	33,3	20,0	-	-	-	-	-	-	-	-
13 al 15 Sistema moda	2	15	66,7	65,2	-	-	-	-	-	-	-	-
16 e 31 Legno arredo	-	-	-	-	-	-	-	-	1	1	12,5	9,1
24 al 30 metalmeccanica	-	-	-	-	-	-	-	-	-	-	-	-
Altro manifatturiero	1	8	9,1	4,7	2	8	18,2	4,7	2	5	18,2	2,9
Altra Industria	-	-	-	-	-	-	-	-	-	-	-	-
Costruzioni	-	-	-	-	-	-	-	-	6	19	18,8	18,8
Commercio	8	17	19,0	20,7	4	4	9,5	4,9	4	4	9,5	4,9
Commercio e riparazione auto e moto	-	-	-	-	-	-	-	-	-	-	-	-
Commercio all'ingrosso	1	1	5,3	5,3	4	4	21,1	21,1	-	-	-	-
Commercio al dettaglio	7	16	43,8	34,8	-	-	-	-	4	4	25,0	8,7
Alloggio e ristorazione	9	22	50,0	44,9	4	7	22,2	14,3	1	6	5,6	12,2
55 Alloggio	1	2	100,0	100,0	-	-	-	-	-	-	-	-
56 Attività dei servizi di ristorazione	8	20	47,1	42,6	4	7	23,5	14,9	1	6	5,9	12,8
Servizi alle imprese	2	-	6,9	-	2	1	6,9	1,3	2	1	6,9	1,3
H Trasporto e magazzinaggio	-	-	-	-	1	1	14,3	3,6	-	-	-	-
J Servizi di informazione e comunicazione	-	-	-	-	-	-	-	-	1	1	16,7	16,7
K Attività finanziarie e assicurative	-	-	-	-	-	-	-	-	-	-	-	-
L Attività immobiliari	-	-	-	-	-	-	-	-	-	-	-	-
M Attività professionali, scientifiche e tecniche	2	-	25,0	-	1	-	12,5	-	1	-	12,5	-
N Noleggio, ag. viaggio, serv. supporto imprese	-	-	-	-	-	-	-	-	-	-	-	-
Servizi alle persone	2	5	28,6	8,9	-	-	-	-	1	4	14,3	7,1
O Amm. pubblica e difesa; assic. sociale obbligatoria	-	-	-	-	-	-	-	-	-	-	-	-
P Istruzione	-	-	-	-	-	-	-	-	-	-	-	-
Q Sanità e assistenza sociale	-	-	-	-	-	-	-	-	-	-	-	-
R Att. artistiche, sportive, intrattenim./divert.	-	-	-	-	-	-	-	-	-	-	-	-
S Altre attività di servizi	2	5	50,0	45,5	-	-	-	-	1	4	25,0	36,4
T Att. famiglie e convivenze come datori di lavoro	-	-	-	-	-	-	-	-	-	-	-	-
Non classificate	-	-	-	-	-	-	-	-	-	-	-	-
TOTALE	32	76	15,7	10,5	20	26	9,8	3,6	20	46	9,8	6,3

Fonte: elab. Ufficio Studi e Statistica CCIAA Treviso - Belluno su dati Infocamere

Comune di **SOSPIROLO** in sintesi. Situazione al 31/12/2021

Le imprese del territorio

	Numero	Rispetto allo scorso anno	Rispetto a 10 anni fa	Comune/ Provincia	N° addetti alle Unità locali totali	Numero	Comune/ Provincia
Unità locali attive	184	5 ↑	6 ↑	1,0%	409	0,6%	

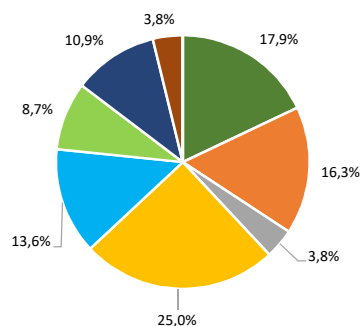
Le caratteristiche delle imprese

Sedi d'impresa attive			N° addetti d'impresa			
	Numero	Rispetto allo scorso anno	Rispetto a 10 anni fa		Numero	% sul totale addetti
Sedi d'impresa attive	146	4 ↑	-5 ↓	N° addetti d'impresa	359	
di cui:	Numero	% sul totale imprese		di cui:	Numero	% sul totale addetti
<i>Artigiane</i>	64	43,8		<i>Artigiane</i>	167	46,5
<i>Femminili</i>	25	17,1		<i>Femminili</i>	33	9,2
<i>Giovanili</i>	13	8,9		<i>Giovanili</i>	24	6,7
<i>Straniere</i>	6	4,1		<i>Straniere</i>	7	1,9

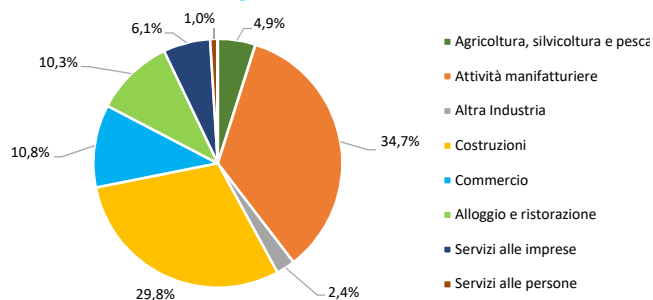
Unità locali dipendenti	38	1 ↑	11 ↑
--------------------------------	----	-----	------

Le specializzazioni del territorio

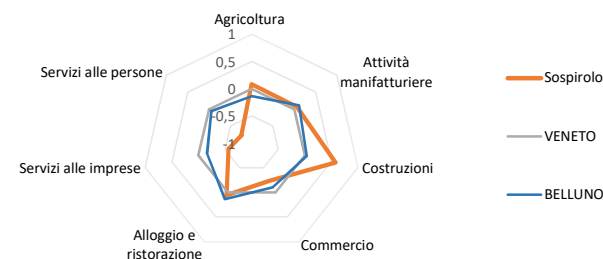
Peso % dei settori nelle unità locali totali



Peso % dei settori negli addetti alle unità locali totali



Indice di specializzazione



Fonte: elab. Ufficio Studi e Statistica CCAA Treviso - Belluno su dati Infocamere



Comune di SOSPIROLO. Unità locali attive per tipologia e relativi addetti. Situazione al 31/12/2021

SETTORI	SEDI d'impresa	UNITA' LOCALI DIPENDENTI				UL totali	ADDETTI alle UL totali	% ADDETTI SETTORE SU TOT. ADDETTI
		UL con sede in provincia	1a. UL con sede fuori provincia	Altre UL con sede fuori provincia	TOTALE			
Agricoltura, silvicoltura e pesca	32	1	-	-	1	33	20	4,9
Attività manifatturiere	18	8	3	1	12	30	142	34,7
10-11 Alimentari e bevande	4	2	1	-	3	7	17	4,2
13 al 15 Sistema moda	1	-	-	-	-	1	1	0,2
16 e 31 Legno arredo	6	2	-	-	2	8	53	13,0
24 al 30 metalmeccanica	4	2	1	-	3	7	62	15,2
Altro manifatturiero	3	2	1	1	4	7	9	2,2
Altra Industria	1	5	1	-	6	7	10	2,4
Costruzioni	42	3	1	-	4	46	122	29,8
Commercio	22	2	1	-	3	25	44	10,8
Commercio e riparazione auto e moto	-	-	-	-	-	-	-	-
Commercio all'ingrosso	12	-	1	-	1	13	29	7,1
Commercio al dettaglio	10	2	-	-	2	12	15	3,7
Alloggio e ristorazione	12	4	-	-	4	16	42	10,3
55 Alloggio	-	2	-	-	2	2	1	0,2
56 Attività dei servizi di ristorazione	12	2	-	-	2	14	41	10,0
Servizi alle imprese	15	3	1	1	5	20	25	6,1
H Trasporto e magazzinaggio	3	1	-	1	2	5	10	2,4
J Servizi di informazione e comunicazione	-	-	-	-	-	-	-	-
K Attività finanziarie e assicurative	1	-	-	-	-	1	1	0,2
L Attività immobiliari	4	-	-	-	-	4	1	0,2
M Attività professionali, scientifiche e tecniche	3	1	1	-	2	5	3	0,7
N Noleggio, agenzie di viaggio, servizi di supporto alle imprese	4	1	-	-	1	5	10	2,4
Servizi alle persone	4	2	1	-	3	7	4	1,0
O Amministrazione pubblica e difesa; assicurazione sociale obbligatoria	-	-	-	-	-	-	-	-
P Istruzione	1	-	-	-	-	1	1	0,2
Q Sanità e assistenza sociale	-	-	-	-	-	-	-	-
R Attività artistiche, sportive, di intrattenimento e divertimento	-	1	1	-	2	2	-	-
S Altre attività di servizi	3	1	-	-	1	4	3	0,7
T Attività di famiglie e convivenze come datori di lavoro per personale domestico; pr	-	-	-	-	-	-	-	-
Non classificate	-	-	-	-	-	-	-	-
TOTALE	146	28	8	2	38	184	409	100,0

Fonte: elab. Ufficio Studi e Statistica CCAA Treviso - Belluno su dati Infocamere

Comune di SOSPIROLO. Unità locali attive per tipologia. Situazione al 31/12/2021 e confronto trimestrale ed annuale

SETTORI	SEDI					UNITA' LOCALI DIPENDENTI					UNITA' LOCALI TOTALI				
	dic-21	Var. ass.				dic-21	Var. ass.				dic-21	Var. ass.			
		dic 21/ sett 21	dic 20/ sett 20	dic 21/ dic 20	dic 20/ dic 19		dic 21/ sett 21	dic 20/ sett 20	dic 21/ dic 20	dic 20/ dic 19		dic 21/ sett 21	dic 20/ sett 20	dic 21/ dic 20	dic 20/ dic 19
Agricoltura, silvicoltura e pesca	32	1	-	2	1	1	1	-	1	-	33	2	-	3	1
Attività manifatturiere	18	-	-	1	-2	12	-	-	-1	-	30	-	-	-	-2
10-11 Alimentari e bevande	4	-	-	1	-1	3	-	-	-	-	7	-	-	1	-1
13 al 15 Sistema moda	1	-	-	-	-	-	-	-	-	-	1	-	-	-	-
16 e 31 Legno arredo	6	-	-	-1	-	2	-	-	-	-	8	-	-	-1	-
24 al 30 metalmeccanica	4	-	-	1	-	3	-	-	-	-	7	-	-	1	-
Altro manifatturiero	3	-	-	-	-1	4	-	-	-1	-	7	-	-	-1	-1
Altra Industria	1	-	-	-1	-	6	-	-	1	-	7	-	-	-	-
Costruzioni	42	-	-	-	1	4	-	-	-1	2	46	-	-	-1	3
Commercio	22	-	-	1	-	3	-	1	-1	1	25	-	1	-	1
Commercio e riparazione auto e moto	-	-	-	-	-	-	-	-	-	-	-	-	-	-	-
Commercio all'ingrosso	12	-	-	2	-	1	-	1	-1	1	13	-	1	1	1
Commercio al dettaglio	10	-	-	-1	-	2	-	-	-	-	12	-	-	-1	-
Alloggio e ristorazione	12	-	-	-	-2	4	1	-	1	1	16	1	-	1	-1
55 Alloggio	-	-	-	-	-	2	1	-	1	-	2	1	-	1	-
56 Attività dei servizi di ristorazione	12	-	-	-	-2	2	-	-	-	1	14	-	-	-	-1
Servizi alle imprese	15	1	-1	2	-	5	-	-	-	2	20	1	-1	2	2
H Trasporto e magazzinaggio	3	-	-	-	-	2	-	-	-	1	5	-	-	-	1
J Servizi di informazione e comunicazione	-	-	-	-	-	-	-	-	-	-	-	-	-	-	-
K Attività finanziarie e assicurative	1	-	-	-	-	-	-	-	-	-	1	-	-	-	-
L Attività immobiliari	4	1	-	1	-	-	-	-	-	-	4	1	-	1	-
M Attività professionali, scientifiche e tecniche	3	-	-	-	-	2	-	-	-	1	5	-	-	-	1
N Noleggio, ag. viaggio, serv. supporto imprese	4	-	-1	1	-	1	-	-	-	-	5	-	-1	1	-
Servizi alle persone	4	-	-	-1	-	3	-	-	1	-	7	-	-	-	-
O Amm. pubblica e difesa; assic. sociale obbligatoria	-	-	-	-	-	-	-	-	-	-	-	-	-	-	-
P Istruzione	1	-	-	-	-	-	-	-	-	-	1	-	-	-	-
Q Sanità e assistenza sociale	-	-	-	-	-	-	-	-	-	-	-	-	-	-	-
R Att. artistiche, sportive, intrattenim./divert.	-	-	-	-1	-	2	-	-	1	-	2	-	-	-	-
S Altre attività di servizi	3	-	-	-	-	1	-	-	-	-	4	-	-	-	-
T Att. famiglie e convivenze come datori di lavoro	-	-	-	-	-	-	-	-	-	-	-	-	-	-	-
Non classificate	-	-	-	-	-	-	-	-	-	-	-	-	-	-	-
TOTALE	146	2	-1	4	-2	38	2	1	1	6	184	4	-	5	4

Fonte: elab. Ufficio Studi e Statistica CCIAA Treviso - Belluno su dati Infocamere



Comune di SOSPIROLO. Unità locali attive per tipologia. Situazione al 31/12/2021 e confronto decennale

SETTORI	SEDI			UNITA' LOCALI DIPENDENTI			UNITA' LOCALI TOTALI		
	dic-11	dic-21	Var. ass.	dic-11	dic-21	Var. ass.	dic-11	dic-21	Var. ass.
Agricoltura, silvicoltura e pesca	29	32	3	1	1	-	30	33	3
Attività manifatturiere	24	18	-6	8	12	4	32	30	-2
10-11 Alimentari e bevande	4	4	-	1	3	2	5	7	2
13 al 15 Sistema moda	1	1	-	-	-	-	1	1	-
16 e 31 Legno arredo	9	6	-3	1	2	1	10	8	-2
24 al 30 metalmeccanica	5	4	-1	1	3	2	6	7	1
Altro manifatturiero	5	3	-2	5	4	-1	10	7	-3
Altra Industria	2	1	-1	1	6	5	3	7	4
Costruzioni	45	42	-3	3	4	1	48	46	-2
Commercio	25	22	-3	3	3	-	28	25	-3
Commercio e riparazione auto e moto	-	-	-	-	-	-	-	-	-
Commercio all'ingrosso	11	12	1	1	1	-	12	13	1
Commercio al dettaglio	14	10	-4	2	2	-	16	12	-4
Alloggio e ristorazione	14	12	-2	2	4	2	16	16	-
55 Alloggio	1	-	-1	-	2	2	1	2	1
56 Attività dei servizi di ristorazione	13	12	-1	2	2	-	15	14	-1
Servizi alle imprese	9	15	6	6	5	-1	15	20	5
H Trasporto e magazzinaggio	3	3	-	1	2	1	4	5	1
J Servizi di informazione e comunicazione	-	-	-	1	-	-1	1	-	-1
K Attività finanziarie e assicurative	1	1	-	2	-	-2	3	1	-2
L Attività immobiliari	2	4	2	-	-	-	2	4	2
M Attività professionali, scientifiche e tecniche	2	3	1	-	2	2	2	5	3
N Noleggio, ag. viaggio, serv. supporto imprese	1	4	3	2	1	-1	3	5	2
Servizi alle persone	3	4	1	2	3	1	5	7	2
O Amm. pubblica e difesa; assic. sociale obbligatoria	-	-	-	-	-	-	-	-	-
P Istruzione	-	1	1	-	-	-	-	1	1
Q Sanità e assistenza sociale	-	-	-	-	-	-	-	-	-
R Att. artistiche, sportive, intrattenim./divert.	1	-	-1	1	2	1	2	2	-
S Altre attività di servizi	2	3	1	1	1	-	3	4	1
T Att. famiglie e convivenze come datori di lavoro	-	-	-	-	-	-	-	-	-
Non classificate	-	-	-	1	-	-1	1	-	-1
TOTALE	151	146	-5	27	38	11	178	184	6

Fonte: elab. Ufficio Studi e Statistica CCIAA Treviso - Belluno su dati Infocamere



Comune di SOSPIROLO. Imprese artigiane e non artigiane attive e relativi addetti d'impresa per settori economici. Situazione al 31/12/2021

SETTORI	ARTIGIANE		NON ARTIGIANE		TOTALE		% artigiane su totale	
	Sedi	Addetti d'impresa	Sedi	Addetti d'impresa	Sedi	Addetti d'impresa	Sedi	Addetti d'impresa
Agricoltura, silvicoltura e pesca	-	-	32	28	32	28	-	-
Attività manifatturiere	14	62	4	47	18	109	77,8	56,9
10-11 Alimentari e bevande	3	23	2	8	4	13	75,0	176,9
13 al 15 Sistema moda	1	1	-	-	1	1	100,0	100,0
16 e 31 Legno arredo	4	22	2	39	6	61	66,7	36,1
24 al 30 metalmeccanica	3	12	-	-	4	30	75,0	40,0
Altro manifatturiero	3	4	-	-	3	4	100,0	100,0
Altra Industria	-	-	1	5	1	5	-	-
Costruzioni	40	77	2	38	42	115	95,2	67,0
Commercio	1	8	21	35	22	43	4,5	18,6
Commercio e riparazione auto e moto	-	-	-	-	-	-	-	-
Commercio all'ingrosso	1	8	11	21	12	29	8,3	27,6
Commercio al dettaglio	-	-	10	14	10	14	-	-
Alloggio e ristorazione	-	-	12	33	12	33	-	-
55 Alloggio	-	-	-	-	-	-	-	-
56 Attività dei servizi di ristorazione	-	-	12	33	12	33	-	-
Servizi alle imprese	6	17	9	5	15	22	40,0	77,3
H Trasporto e magazzinaggio	3	7	-	-	3	7	100,0	100,0
J Servizi di informazione e comunicazione	-	-	-	-	-	-	-	-
K Attività finanziarie e assicurative	-	-	1	1	1	1	-	-
L Attività immobiliari	-	-	4	1	4	1	-	-
M Attività professionali, scientifiche e tecniche	1	1	2	2	3	3	33,3	33,3
N Noleggio, ag. viaggio, serv. supporto imprese	2	9	2	1	4	10	50,0	90,0
Servizi alle persone	3	3	1	1	4	4	75,0	75,0
O Amm. pubblica e difesa; assic. sociale obbligatoria	-	-	-	-	-	-	-	-
P Istruzione	-	-	1	1	1	1	-	-
Q Sanità e assistenza sociale	-	-	-	-	-	-	-	-
R Att. artistiche, sportive, intrattenim./divert.	-	-	-	-	-	-	-	-
S Altre attività di servizi	3	3	-	-	3	3	100,0	100,0
T Att. famiglie e convivenze come datori di lavoro	-	-	-	-	-	-	-	-
Non classificate	-	-	-	-	-	-	-	-
TOTALE	64	167	82	192	146	359	43,8	46,5

Fonte: elab. Ufficio Studi e Statistica CCIAA Treviso - Belluno su dati Infocamere





Comune di SOSPIROLO. Imprese femminili, giovanili e straniere attive e relativi addetti d'impresa per settori economici. Situazione al 31/12/2021

SETTORI	FEMMINILE				GIOVANILE				STRANIERA			
	Sedi	Addetti d'impresa	% sul totale		Sedi	Addetti d'impresa	% sul totale		Sedi	Addetti d'impresa	% sul totale	
			Sedi	Addetti d'impresa			Sedi	Addetti d'impresa			Sedi	Addetti d'impresa
Agricoltura, silvicoltura e pesca	9	9	28,1	32,1	5	3	15,6	10,7	-	-	-	-
Attività manifatturiere	2	2	11,1	1,8	-	-	-	-	1	2	5,6	1,8
10-11 Alimentari e bevande	-	-	-	-	-	-	-	-	-	-	-	-
13 al 15 Sistema moda	1	1	100,0	100,0	-	-	-	-	-	-	-	-
16 e 31 Legno arredo	-	-	-	-	-	-	-	-	-	-	-	-
24 al 30 metalmeccanica	1	1	25,0	3,3	-	-	-	-	-	-	-	-
Altro manifatturiero	-	-	-	-	-	-	-	-	1	2	33,3	50,0
Altra Industria	-	-	-	-	-	-	-	-	-	-	-	-
Costruzioni	1	1	2,4	0,9	4	10	9,5	8,7	1	2	2,4	1,7
Commercio	7	15	31,8	34,9	1	2	4,5	4,7	1	-	4,5	-
Commercio e riparazione auto e moto	-	-	-	-	-	-	-	-	-	-	-	-
Commercio all'ingrosso	2	8	16,7	27,6	-	-	-	-	-	-	-	-
Commercio al dettaglio	5	7	50,0	50,0	1	2	10,0	14,3	1	-	10,0	-
Alloggio e ristorazione	3	3	25,0	9,1	1	7	8,3	21,2	2	2	16,7	6,1
55 Alloggio	-	-	-	-	-	-	-	-	-	-	-	-
56 Attività dei servizi di ristorazione	3	3	25,0	9,1	1	7	8,3	21,2	2	2	16,7	6,1
Servizi alle imprese	1	1	6,7	4,5	1	1	6,7	4,5	-	-	-	-
H Trasporto e magazzinaggio	-	-	-	-	-	-	-	-	-	-	-	-
J Servizi di informazione e comunicazione	-	-	-	-	-	-	-	-	-	-	-	-
K Attività finanziarie e assicurative	-	-	-	-	-	-	-	-	-	-	-	-
L Attività immobiliari	-	-	-	-	-	-	-	-	-	-	-	-
M Attività professionali, scientifiche e tecniche	1	1	33,3	33,3	-	-	-	-	-	-	-	-
N Noleggio, ag. viaggio, serv. supporto imprese	-	-	-	-	1	1	25,0	10,0	-	-	-	-
Servizi alle persone	2	2	50,0	50,0	1	1	25,0	25,0	1	1	25,0	25,0
O Amm. pubblica e difesa; assic. sociale obbligatoria	-	-	-	-	-	-	-	-	-	-	-	-
P Istruzione	-	-	-	-	-	-	-	-	-	-	-	-
Q Sanità' e assistenza sociale	-	-	-	-	-	-	-	-	-	-	-	-
R Att. artistiche, sportive, intrattenim./divert.	-	-	-	-	-	-	-	-	-	-	-	-
S Altre attività di servizi	2	2	66,7	66,7	1	1	33,3	33,3	1	1	33,3	33,3
T Att. famiglie e convivenze come datori di lavoro	-	-	-	-	-	-	-	-	-	-	-	-
Non classificate	-	-	-	-	-	-	-	-	-	-	-	-
TOTALE	25	33	17,1	9,2	13	24	8,9	6,7	6	7	4,1	1,9



Fonte: elab. Ufficio Studi e Statistica CCAA Treviso - Belluno su dati Infocamere


Comune di SOVERZENE in sintesi. Situazione al 31/12/2021

Le imprese del territorio

	Numero	Rispetto allo scorso anno	Rispetto a 10 anni fa	Comune/ Provincia	N° addetti alle Unità locali totali	Numero	Comune/ Provincia
Unità locali attive	18	0 	-6 	0,1%		62	0,1%

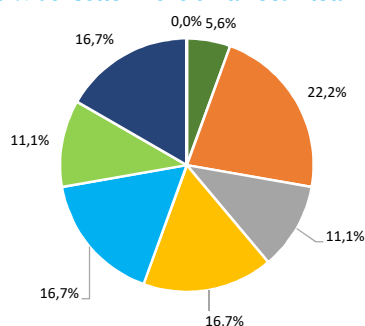
Le caratteristiche delle imprese

	Numero	% sul totale imprese	N° addetti d'impresa	Numero	% sul totale addetti
Sedi d'impresa attive	12	0 	-4 	22	
di cui:					
<i>Artigiane</i>	6	50,0		9	40,9
<i>Femminili</i>	1	8,3		2	9,1
<i>Giovanili</i>	1	8,3		2	9,1
<i>Straniere</i>	0	0,0		0	0,0

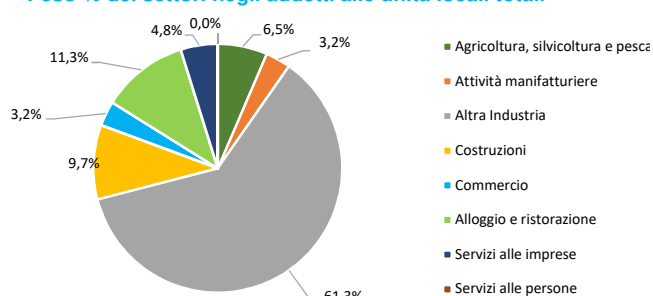
Unità locali dipendenti	6	0 	-2 
--------------------------------	---	---	--

Le specializzazioni del territorio

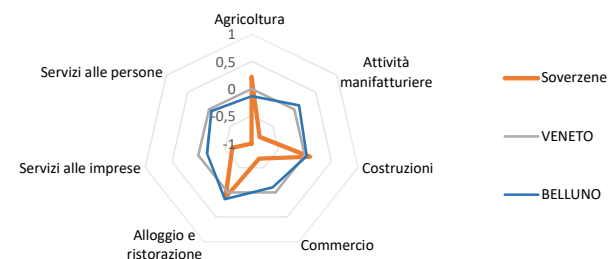
Peso % dei settori nelle unità locali totali



Peso % dei settori negli addetti alle unità locali totali



Indice di specializzazione



Fonte: elab. Ufficio Studi e Statistica CCAA Treviso - Belluno su dati Infocamere



Comune di SOVERZENE. Unità locali attive per tipologia e relativi addetti. Situazione al 31/12/2021

SETTORI	SEDI d'impresa	UNITA' LOCALI DIPENDENTI				UL totali	ADDETTI alle UL totali	% ADDETTI SETTORE SU TOT. ADDETTI
		UL con sede in provincia	1a. UL con sede fuori provincia	Altre UL con sede fuori provincia	TOTALE			
Agricoltura, silvicoltura e pesca	1	-	-	-	-	1	4	6,5
Attività manifatturiere	2	2	-	-	2	4	2	3,2
10-11 Alimentari e bevande	-	-	-	-	-	-	-	-
13 al 15 Sistema moda	-	-	-	-	-	-	-	-
16 e 31 Legno arredo	2	2	-	-	2	4	2	3,2
24 al 30 metalmeccanica	-	-	-	-	-	-	-	-
Altro manifatturiero	-	-	-	-	-	-	-	-
Altra Industria	-	-	1	1	2	2	38	61,3
Costruzioni	3	-	-	-	-	3	6	9,7
Commercio	2	1	-	-	1	3	2	3,2
Commercio e riparazione auto e moto	1	1	-	-	1	2	1	1,6
Commercio all'ingrosso	-	-	-	-	-	-	-	-
Commercio al dettaglio	1	-	-	-	-	1	1	1,6
Alloggio e ristorazione	2	-	-	-	-	2	7	11,3
55 Alloggio	-	-	-	-	-	-	-	-
56 Attività dei servizi di ristorazione	2	-	-	-	-	2	7	11,3
Servizi alle imprese	2	-	-	1	1	3	3	4,8
H Trasporto e magazzinaggio	-	-	-	1	1	1	1	1,6
J Servizi di informazione e comunicazione	1	-	-	-	-	1	1	1,6
K Attività finanziarie e assicurative	1	-	-	-	-	1	1	1,6
L Attività immobiliari	-	-	-	-	-	-	-	-
M Attività professionali, scientifiche e tecniche	-	-	-	-	-	-	-	-
N Noleggio, agenzie di viaggio, servizi di supporto alle imprese	-	-	-	-	-	-	-	-
Servizi alle persone	-	-	-	-	-	-	-	-
O Amministrazione pubblica e difesa; assicurazione sociale obbligatoria	-	-	-	-	-	-	-	-
P Istruzione	-	-	-	-	-	-	-	-
Q Sanità e assistenza sociale	-	-	-	-	-	-	-	-
R Attività artistiche, sportive, di intrattenimento e divertimento	-	-	-	-	-	-	-	-
S Altre attività di servizi	-	-	-	-	-	-	-	-
T Attività di famiglie e convivenze come datori di lavoro per personale domestico; pr	-	-	-	-	-	-	-	-
Non classificate	-	-	-	-	-	-	-	-
TOTALE	12	3	1	2	6	18	62	100,0

Fonte: elab. Ufficio Studi e Statistica CCIAA Treviso - Belluno su dati Infocamere

Comune di SOVERZENE. Unità locali attive per tipologia. Situazione al 31/12/2021 e confronto trimestrale ed annuale

SETTORI	SEDI					UNITA' LOCALI DIPENDENTI					UNITA' LOCALI TOTALI				
	dic-21	Var. ass.				dic-21	Var. ass.				dic-21	Var. ass.			
		dic 21/ sett 21	dic 20/ sett 20	dic 21/ dic 20	dic 20/ dic 19		dic 21/ sett 21	dic 20/ sett 20	dic 21/ dic 20	dic 20/ dic 19		dic 21/ sett 21	dic 20/ sett 20	dic 21/ dic 20	dic 20/ dic 19
Agricoltura, silvicoltura e pesca	1	-	-	-	-	-	-	-	-	-	1	-	-	-	-
Attività manifatturiere	2	-	-	-	-	2	-	-	-	-	4	-	-	-	-
10-11 Alimentari e bevande	-	-	-	-	-	-	-	-	-	-	-	-	-	-	-
13 al 15 Sistema moda	-	-	-	-	-	-	-	-	-	-	-	-	-	-	-
16 e 31 Legno arredo	2	-	-	-	-	2	-	-	1	-	4	-	-	1	-
24 al 30 metalmeccanica	-	-	-	-	-	-	-	-	-	-	-	-	-	-	-
Altro manifatturiero	-	-	-	-	-	-	-	-	-1	-	-	-	-	-1	-
Altra Industria	-	-	-	-	-	2	-	-	-	-	2	-	-	-	-
Costruzioni	3	-	-	-1	-	-	-	-	-	-	3	-	-	-1	-
Commercio	2	-	-	-	-	1	-	-	-	-	3	-	-	-	-
Commercio e riparazione auto e moto	1	-	-	-	-	1	-	-	-	-	2	-	-	-	-
Commercio all'ingrosso	-	-	-	-	-	-	-	-	-	-	-	-	-	-	-
Commercio al dettaglio	1	-	-	-	-	-	-	-	-	-	1	-	-	-	-
Alloggio e ristorazione	2	-	-	1	-	-	-	-	-	-	2	-	-	1	-
55 Alloggio	-	-	-	-	-	-	-	-	-	-	-	-	-	-	-
56 Attività dei servizi di ristorazione	2	-	-	1	-	-	-	-	-	-	2	-	-	1	-
Servizi alle imprese	2	-	-	-	-	1	-	-	-	-	3	-	-	-	-
H Trasporto e magazzinaggio	-	-	-	-	-	1	-	-	-	-	1	-	-	-	-
J Servizi di informazione e comunicazione	1	-	-	-	-	-	-	-	-	-	1	-	-	-	-
K Attività finanziarie e assicurative	1	-	-	-	-	-	-	-	-	-	1	-	-	-	-
L Attività immobiliari	-	-	-	-	-	-	-	-	-	-	-	-	-	-	-
M Attività professionali, scientifiche e tecniche	-	-	-	-	-	-	-	-	-	-	-	-	-	-	-
N Noleggio, ag. viaggio, serv. supporto imprese	-	-	-	-	-	-	-	-	-	-	-	-	-	-	-
Servizi alle persone	-	-	-	-	-	-	-	-	-	-	-	-	-	-	-
O Amm. pubblica e difesa; assic. sociale obbligatoria	-	-	-	-	-	-	-	-	-	-	-	-	-	-	-
P Istruzione	-	-	-	-	-	-	-	-	-	-	-	-	-	-	-
Q Sanità e assistenza sociale	-	-	-	-	-	-	-	-	-	-	-	-	-	-	-
R Att. artistiche, sportive, intrattenim./divert.	-	-	-	-	-	-	-	-	-	-	-	-	-	-	-
S Altre attività di servizi	-	-	-	-	-	-	-	-	-	-	-	-	-	-	-
T Att. famiglie e convivenze come datori di lavoro	-	-	-	-	-	-	-	-	-	-	-	-	-	-	-
Non classificate	-	-	-	-	-	-	-	-	-	-	-	-	-	-	-
TOTALE	12	-	-	-	-	6	-	-	-	-	18	-	-	-	-

Fonte: elab. Ufficio Studi e Statistica CCAA Treviso - Belluno su dati Infocamere



Comune di SOVERZENE. Unità locali attive per tipologia. Situazione al 31/12/2021 e confronto decennale

SETTORI	SEDI			UNITA' LOCALI DIPENDENTI			UNITA' LOCALI TOTALI		
	dic-11	dic-21	Var. ass.	dic-11	dic-21	Var. ass.	dic-11	dic-21	Var. ass.
Agricoltura, silvicoltura e pesca	1	1	-	-	-	-	1	1	-
Attività manifatturiere	3	2	-1	-	2	2	3	4	1
10-11 Alimentari e bevande	-	-	-	-	-	-	-	-	-
13 al 15 Sistema moda	-	-	-	-	-	-	-	-	-
16 e 31 Legno arredo	1	2	1	-	2	2	1	4	3
24 al 30 metalmeccanica	1	-	-1	-	-	-	1	-	-1
Altro manifatturiero	1	-	-1	-	-	-	1	-	-1
Altra Industria	-	-	-	-	2	2	-	2	2
Costruzioni	5	3	-2	4	-	-4	9	3	-6
Commercio	3	2	-1	2	1	-1	5	3	-2
Commercio e riparazione auto e moto	1	1	-	-	1	1	1	2	1
Commercio all'ingrosso	1	-	-1	1	-	-1	2	-	-2
Commercio al dettaglio	1	1	-	1	-	-1	2	1	-1
Alloggio e ristorazione	1	2	1	-	-	-	1	2	1
55 Alloggio	-	-	-	-	-	-	-	-	-
56 Attività dei servizi di ristorazione	1	2	1	-	-	-	1	2	1
Servizi alle imprese	3	2	-1	1	1	-	4	3	-1
H Trasporto e magazzinaggio	-	-	-	1	1	-	1	1	-
J Servizi di informazione e comunicazione	1	1	-	-	-	-	1	1	-
K Attività finanziarie e assicurative	1	1	-	-	-	-	1	1	-
L Attività immobiliari	-	-	-	-	-	-	-	-	-
M Attività professionali, scientifiche e tecniche	1	-	-1	-	-	-	1	-	-1
N Noleggio, ag. viaggio, serv. supporto imprese	-	-	-	-	-	-	-	-	-
Servizi alle persone	-	-	-	-	-	-	-	-	-
O Amm. pubblica e difesa; assic. sociale obbligatoria	-	-	-	-	-	-	-	-	-
P Istruzione	-	-	-	-	-	-	-	-	-
Q Sanità e assistenza sociale	-	-	-	-	-	-	-	-	-
R Att. artistiche, sportive, intrattenim./divert.	-	-	-	-	-	-	-	-	-
S Altre attività di servizi	-	-	-	-	-	-	-	-	-
T Att. famiglie e convivenze come datori di lavoro	-	-	-	-	-	-	-	-	-
Non classificate	-	-	-	1	-	-1	1	-	-1
TOTALE	16	12	-4	8	6	-2	24	18	-6

Fonte: elab. Ufficio Studi e Statistica CCIAA Treviso - Belluno su dati Infocamere



Comune di SOVERZENE. Imprese artigiane e non artigiane attive e relativi addetti d'impresa per settori economici. Situazione al 31/12/2021

SETTORI	ARTIGIANE		NON ARTIGIANE		TOTALE		% artigiane su totale	
	Sedi	Addetti d'impresa	Sedi	Addetti d'impresa	Sedi	Addetti d'impresa	Sedi	Addetti d'impresa
Agricoltura, silvicoltura e pesca	-	-	1	4	1	4	-	-
Attività manifatturiere	2	2	-	-	2	2	100,0	100,0
10-11 Alimentari e bevande	-	-	-	-	-	-	-	-
13 al 15 Sistema moda	-	-	-	-	-	-	-	-
16 e 31 Legno arredo	2	2	-	-	2	2	100,0	100,0
24 al 30 metalmeccanica	-	-	-	-	-	-	-	-
Altro manifatturiero	-	-	-	-	-	-	-	-
Altra Industria	-	-	-	-	-	-	-	-
Costruzioni	3	6	-	-	3	6	100,0	100,0
Commercio	-	-	2	1	2	1	-	-
Commercio e riparazione auto e moto	-	-	1	-	1	-	-	-
Commercio all'ingrosso	-	-	-	-	-	-	-	-
Commercio al dettaglio	-	-	1	1	1	1	-	-
Alloggio e ristorazione	-	-	2	7	2	7	-	-
55 Alloggio	-	-	-	-	-	-	-	-
56 Attività dei servizi di ristorazione	-	-	2	7	2	7	-	-
Servizi alle imprese	1	1	1	1	2	2	50,0	50,0
H Trasporto e magazzinaggio	-	-	-	-	-	-	-	-
J Servizi di informazione e comunicazione	1	1	-	-	1	1	100,0	100,0
K Attività finanziarie e assicurative	-	-	1	1	1	1	-	-
L Attività immobiliari	-	-	-	-	-	-	-	-
M Attività professionali, scientifiche e tecniche	-	-	-	-	-	-	-	-
N Noleggio, ag. viaggio, serv. supporto imprese	-	-	-	-	-	-	-	-
Servizi alle persone	-	-	-	-	-	-	-	-
O Amm. pubblica e difesa; assic. sociale obbligatoria	-	-	-	-	-	-	-	-
P Istruzione	-	-	-	-	-	-	-	-
Q Sanità e assistenza sociale	-	-	-	-	-	-	-	-
R Att. artistiche, sportive, intrattenim./divert.	-	-	-	-	-	-	-	-
S Altre attività di servizi	-	-	-	-	-	-	-	-
T Att. famiglie e convivenze come datori di lavoro	-	-	-	-	-	-	-	-
Non classificate	-	-	-	-	-	-	-	-
TOTALE	6	9	6	13	12	22	50,0	40,9

Fonte: elab. Ufficio Studi e Statistica CCIAA Treviso - Belluno su dati Infocamere



Comune di SOVERZENE. Imprese femminili, giovanili e straniere attive e relativi addetti d'impresa per settori economici. Situazione al 31/12/2021

SETTORI	FEMMINILE				GIOVANILE				STRANIERA			
	Sedi	Addetti d'impresa	% sul totale		Sedi	Addetti d'impresa	% sul totale		Sedi	Addetti d'impresa	% sul totale	
			Sedi	Addetti d'impresa			Sedi	Addetti d'impresa			Sedi	Addetti d'impresa
Agricoltura, silvicoltura e pesca	-	-	-	-	-	-	-	-	-	-	-	-
Attività manifatturiere	-	-	-	-	-	-	-	-	-	-	-	-
10-11 Alimentari e bevande	-	-	-	-	-	-	-	-	-	-	-	-
13 al 15 Sistema moda	-	-	-	-	-	-	-	-	-	-	-	-
16 e 31 Legno arredo	-	-	-	-	-	-	-	-	-	-	-	-
24 al 30 metalmeccanica	-	-	-	-	-	-	-	-	-	-	-	-
Altro manifatturiero	-	-	-	-	-	-	-	-	-	-	-	-
Altra Industria	-	-	-	-	-	-	-	-	-	-	-	-
Costruzioni	-	-	-	-	-	-	-	-	-	-	-	-
Commercio	-	-	-	-	-	-	-	-	-	-	-	-
Commercio e riparazione auto e moto	-	-	-	-	-	-	-	-	-	-	-	-
Commercio all'ingrosso	-	-	-	-	-	-	-	-	-	-	-	-
Commercio al dettaglio	-	-	-	-	-	-	-	-	-	-	-	-
Alloggio e ristorazione	1	2	50,0	28,6	1	2	50,0	28,6	-	-	-	-
55 Alloggio	-	-	-	-	-	-	-	-	-	-	-	-
56 Attività dei servizi di ristorazione	1	2	50,0	28,6	1	2	50,0	28,6	-	-	-	-
Servizi alle imprese	-	-	-	-	-	-	-	-	-	-	-	-
H Trasporto e magazzinaggio	-	-	-	-	-	-	-	-	-	-	-	-
J Servizi di informazione e comunicazione	-	-	-	-	-	-	-	-	-	-	-	-
K Attività finanziarie e assicurative	-	-	-	-	-	-	-	-	-	-	-	-
L Attività immobiliari	-	-	-	-	-	-	-	-	-	-	-	-
M Attività professionali, scientifiche e tecniche	-	-	-	-	-	-	-	-	-	-	-	-
N Noleggio, ag. viaggio, serv. supporto imprese	-	-	-	-	-	-	-	-	-	-	-	-
Servizi alle persone	-	-	-	-	-	-	-	-	-	-	-	-
O Amm. pubblica e difesa; assic. sociale obbligatoria	-	-	-	-	-	-	-	-	-	-	-	-
P Istruzione	-	-	-	-	-	-	-	-	-	-	-	-
Q Sanità' e assistenza sociale	-	-	-	-	-	-	-	-	-	-	-	-
R Att. artistiche, sportive, intrattenim./divert.	-	-	-	-	-	-	-	-	-	-	-	-
S Altre attività di servizi	-	-	-	-	-	-	-	-	-	-	-	-
T Att. famiglie e convivenze come datori di lavoro	-	-	-	-	-	-	-	-	-	-	-	-
Non classificate	-	-	-	-	-	-	-	-	-	-	-	-
TOTALE	1	2	8,3	9,1	1	2	8,3	9,1	-	-	-	-

Fonte: elab. Ufficio Studi e Statistica CCIAA Treviso - Belluno su dati Infocamere

Comune di SOVRAMONTE in sintesi. Situazione al 31/12/2021

Le imprese del territorio

	Numero	Rispetto allo scorso anno	Rispetto a 10 anni fa	Comune/ Provincia	N° addetti alle Unità locali totali	Numero	Comune/ Provincia
Unità locali attive	108	0	-7	0,6%		173	0,2%

Le caratteristiche delle imprese

Sedi d'impresa attive	88	-1	-17
------------------------------	----	----	-----

N° addetti d'impresa 198

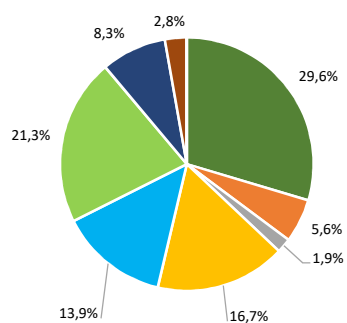
di cui:	Numero	% sul totale imprese
Artigiane	30	34,1
Femminili	22	25,0
Giovanili	9	10,2
Straniere	6	6,8

di cui:	Numero	% sul totale addetti
Artigiane	53	26,8
Femminili	38	19,2
Giovanili	9	4,5
Straniere	9	4,5

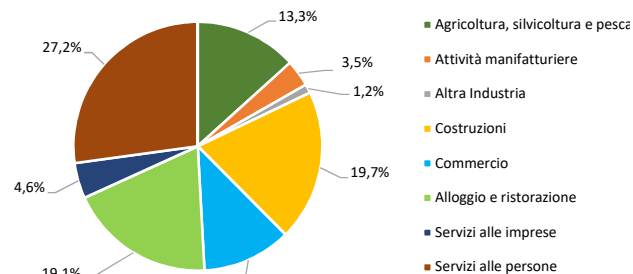
Unità locali dipendenti	20	1	10
--------------------------------	----	---	----

Le specializzazioni del territorio

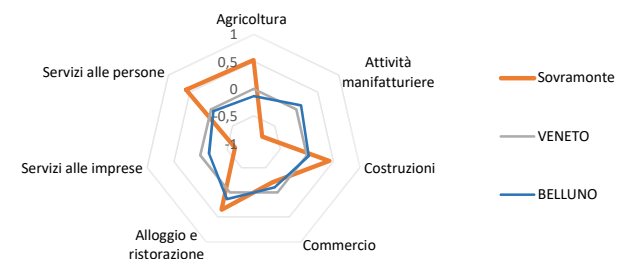
Peso % dei settori nelle unità locali totali



Peso % dei settori negli addetti alle unità locali totali



Indice di specializzazione



Fonte: elab. Ufficio Studi e Statistica CCAA Treviso - Belluno su dati Infocamere



Comune di SOVRAMONTE. Unità locali attive per tipologia e relativi addetti. Situazione al 31/12/2021

SETTORI	SEDI d'impresa	UNITA' LOCALI DIPENDENTI				UL totali	ADDETTI alle UL totali	% ADDETTI SETTORE SU TOT. ADDETTI
		UL con sede in provincia	1a. UL con sede fuori provincia	Altre UL con sede fuori provincia	TOTALE			
Agricoltura, silvicoltura e pesca	30	1	1	-	2	32	23	13,3
Attività manifatturiere	5	1	-	-	1	6	6	3,5
10-11 Alimentari e bevande	1	-	-	-	-	1	2	1,2
13 al 15 Sistema moda	1	-	-	-	-	1	2	1,2
16 e 31 Legno arredo	2	1	-	-	1	3	1	0,6
24 al 30 metalmeccanica	-	-	-	-	-	-	-	-
Altro manifatturiero	1	-	-	-	-	1	1	0,6
Altra Industria	-	-	1	1	2	2	2	1,2
Costruzioni	17	1	-	-	1	18	34	19,7
Commercio	13	2	-	-	2	15	20	11,6
Commercio e riparazione auto e moto	2	-	-	-	-	2	3	1,7
Commercio all'ingrosso	2	-	-	-	-	2	2	1,2
Commercio al dettaglio	9	2	-	-	2	11	15	8,7
Alloggio e ristorazione	14	6	3	-	9	23	33	19,1
55 Alloggio	2	1	-	-	1	3	6	3,5
56 Attività dei servizi di ristorazione	12	5	3	-	8	20	27	15,6
Servizi alle imprese	6	-	1	2	3	9	8	4,6
H Trasporto e magazzinaggio	1	-	-	1	1	2	2	1,2
J Servizi di informazione e comunicazione	2	-	-	-	-	2	2	1,2
K Attività finanziarie e assicurative	-	-	-	1	1	1	2	1,2
L Attività immobiliari	-	-	-	-	-	-	-	-
M Attività professionali, scientifiche e tecniche	2	-	-	-	-	2	1	0,6
N Noleggio, agenzie di viaggio, servizi di supporto alle imprese	1	-	1	-	1	2	1	0,6
Servizi alle persone	3	-	-	-	-	3	47	27,2
O Amministrazione pubblica e difesa; assicurazione sociale obbligatoria	-	-	-	-	-	-	-	-
P Istruzione	1	-	-	-	-	1	-	-
Q Sanità e assistenza sociale	1	-	-	-	-	1	46	26,6
R Attività artistiche, sportive, di intrattenimento e divertimento	-	-	-	-	-	-	-	-
S Altre attività di servizi	1	-	-	-	-	1	1	0,6
T Attività di famiglie e convivenze come datori di lavoro per personale domestico; pr	-	-	-	-	-	-	-	-
Non classificate	-	-	-	-	-	-	-	-
TOTALE	88	11	6	3	20	108	173	100,0

Fonte: elab. Ufficio Studi e Statistica CCIAA Treviso - Belluno su dati Infocamere



Comune di SOVRAMONTE. Unità locali attive per tipologia. Situazione al 31/12/2021 e confronto trimestrale ed annuale

SETTORI	SEDI					UNITA' LOCALI DIPENDENTI					UNITA' LOCALI TOTALI				
	dic-21	Var. ass.				dic-21	Var. ass.				dic-21	Var. ass.			
		dic 21/ sett 21	dic 20/ sett 20	dic 21/ dic 20	dic 20/ dic 19		dic 21/ sett 21	dic 20/ sett 20	dic 21/ dic 20	dic 20/ dic 19		dic 21/ sett 21	dic 20/ sett 20	dic 21/ dic 20	dic 20/ dic 19
Agricoltura, silvicoltura e pesca	30	-1	-	-2	-	2	-	1	-	-	32	-1	1	-2	-
Attività manifatturiere	5	-	-	1	-	1	-	-	-	-	6	-	-	1	-
10-11 Alimentari e bevande	1	-	-	-	-	-	-	-	-	-	1	-	-	-	-
13 al 15 Sistema moda	1	-	-	-	-	-	-	-	-	-	1	-	-	-	-
16 e 31 Legno arredo	2	-	-	-	-	1	-	-	-	-	3	-	-	-	-
24 al 30 metalmeccanica	-	-	-	-	-	-	-	-	-	-	-	-	-	-	-
Altro manifatturiero	1	-	-	1	-	-	-	-	-	-	1	-	-	1	-
Altra Industria	-	-	-	-	-	2	-	-	-	-	2	-	-	-	-
Costruzioni	17	-1	-	-2	1	1	-	-	-	-	18	-1	-	-2	1
Commercio	13	-	-2	1	-2	2	-	-	-	-	15	-	-2	1	-2
Commercio e riparazione auto e moto	2	-	-	-	-	-	-	-	-	-	2	-	-	-	-
Commercio all'ingrosso	2	-	-	1	-	-	-	-	-	-	2	-	-	1	-
Commercio al dettaglio	9	-	-2	-	-2	2	-	-	-	-	11	-	-2	-	-2
Alloggio e ristorazione	14	-1	-	-	-2	9	1	-	1	2	23	-	-	1	-
55 Alloggio	2	-	-	1	-1	1	-	-	-	1	3	-	-	1	-
56 Attività dei servizi di ristorazione	12	-1	-	-1	-1	8	1	-	1	1	20	-	-	-	-
Servizi alle imprese	6	-	-1	-	-1	3	-	-	-	-	9	-	-1	-	-1
H Trasporto e magazzinaggio	1	-	-	1	-	1	-	-	-	-	2	-	-	1	-
J Servizi di informazione e comunicazione	2	-	-	-	-	-	-	-	-	-	2	-	-	-	-
K Attività finanziarie e assicurative	-	-	-	-	-	1	-	-	-	-	1	-	-	-	-
L Attività immobiliari	-	-	-	-	-	-	-	-	-	-	-	-	-	-	-
M Attività professionali, scientifiche e tecniche	2	-	-1	-1	-1	-	-	-	-	-	2	-	-1	-1	-1
N Noleggio, ag. viaggio, serv. supporto imprese	1	-	-	-	-	1	-	-	-	-	2	-	-	-	-
Servizi alle persone	3	-	-	1	-1	-	-	-	-	-	3	-	-	1	-1
O Amm. pubblica e difesa; assic. sociale obbligatoria	-	-	-	-	-	-	-	-	-	-	-	-	-	-	-
P Istruzione	1	-	-	1	-	-	-	-	-	-	1	-	-	1	-
Q Sanità e assistenza sociale	1	-	-	-	-	-	-	-	-	-	1	-	-	-	-
R Att. artistiche, sportive, intrattenim./divert.	-	-	-	-	-	-	-	-	-	-	-	-	-	-	-
S Altre attività di servizi	1	-	-	-	-1	-	-	-	-	-	1	-	-	-	-1
T Att. famiglie e convivenze come datori di lavoro	-	-	-	-	-	-	-	-	-	-	-	-	-	-	-
Non classificate	-	-	-	-	-	-	-	-	-	-	-	-	-	-	-
TOTALE	88	-3	-3	-1	-5	20	1	1	1	2	108	-2	-2	-	-3

Fonte: elab. Ufficio Studi e Statistica CCIAA Treviso - Belluno su dati Infocamere



Comune di SOVRAMONTE. Unità locali attive per tipologia. Situazione al 31/12/2021 e confronto decennale

SETTORI	SEDI			UNITA' LOCALI DIPENDENTI			UNITA' LOCALI TOTALI		
	dic-11	dic-21	Var. ass.	dic-11	dic-21	Var. ass.	dic-11	dic-21	Var. ass.
Agricoltura, silvicoltura e pesca	38	30	-8	-	2	2	38	32	-6
Attività manifatturiere	11	5	-6	-	1	1	11	6	-5
10-11 Alimentari e bevande	1	1	-	-	-	-	1	1	-
13 al 15 Sistema moda	5	1	-4	-	-	-	5	1	-4
16 e 31 Legno arredo	2	2	-	-	1	1	2	3	1
24 al 30 metalmeccanica	3	-	-3	-	-	-	3	-	-3
Altro manifatturiero	-	1	1	-	-	-	-	1	1
Altra Industria	-	-	-	2	2	-	2	2	-
Costruzioni	17	17	-	-	1	1	17	18	1
Commercio	18	13	-5	3	2	-1	21	15	-6
Commercio e riparazione auto e moto	2	2	-	-	-	-	2	2	-
Commercio all'ingrosso	4	2	-2	1	-	-1	5	2	-3
Commercio al dettaglio	12	9	-3	2	2	-	14	11	-3
Alloggio e ristorazione	14	14	-	1	9	8	15	23	8
55 Alloggio	2	2	-	-	1	1	2	3	1
56 Attività dei servizi di ristorazione	12	12	-	1	8	7	13	20	7
Servizi alle imprese	4	6	2	4	3	-1	8	9	1
H Trasporto e magazzinaggio	-	1	1	1	1	-	1	2	1
J Servizi di informazione e comunicazione	1	2	1	-	-	-	1	2	1
K Attività finanziarie e assicurative	-	-	-	2	1	-1	2	1	-1
L Attività immobiliari	1	-	-1	-	-	-	1	-	-1
M Attività professionali, scientifiche e tecniche	1	2	1	-	-	-	1	2	1
N Noleggio, ag. viaggio, serv. supporto imprese	1	1	-	1	1	-	2	2	-
Servizi alle persone	3	3	-	-	-	-	3	3	-
O Amm. pubblica e difesa; assic. sociale obbligatoria	-	-	-	-	-	-	-	-	-
P Istruzione	-	1	1	-	-	-	-	1	1
Q Sanità e assistenza sociale	-	1	1	-	-	-	-	1	1
R Att. artistiche, sportive, intrattenim./divert.	1	-	-1	-	-	-	1	-	-1
S Altre attività di servizi	2	1	-1	-	-	-	2	1	-1
T Att. famiglie e convivenze come datori di lavoro	-	-	-	-	-	-	-	-	-
Non classificate	-	-	-	-	-	-	-	-	-
TOTALE	105	88	-17	10	20	10	115	108	-7

Fonte: elab. Ufficio Studi e Statistica CCIAA Treviso - Belluno su dati Infocamere



Comune di SOVRAMONTE. Imprese artigiane e non artigiane attive e relativi addetti d'impresa per settori economici. Situazione al 31/12/2021

SETTORI	ARTIGIANE		NON ARTIGIANE		TOTALE		% artigiane su totale	
	Sedi	Addetti d'impresa	Sedi	Addetti d'impresa	Sedi	Addetti d'impresa	Sedi	Addetti d'impresa
Agricoltura, silvicoltura e pesca	6	6	24	19	30	25	20,0	24,0
Attività manifatturiere	4	7	1	9	5	16	80,0	43,8
10-11 Alimentari e bevande	1	2	-	-	1	2	100,0	100,0
13 al 15 Sistema moda	1	2	-	-	1	2	100,0	100,0
16 e 31 Legno arredo	1	2	1	9	2	11	50,0	18,2
24 al 30 metalmeccanica	-	-	-	-	-	-	-	-
Altro manifatturiero	1	1	-	-	1	1	100,0	100,0
Altra Industria	-	-	-	-	-	-	-	-
Costruzioni	15	30	2	5	17	35	88,2	85,7
Commercio	2	3	11	17	13	20	15,4	15,0
Commercio e riparazione auto e moto	2	3	-	-	2	3	100,0	100,0
Commercio all'ingrosso	-	-	2	2	2	2	-	-
Commercio al dettaglio	-	-	9	15	9	15	-	-
Alloggio e ristorazione	-	-	14	36	14	36	-	-
55 Alloggio	-	-	2	10	2	10	-	-
56 Attività dei servizi di ristorazione	-	-	12	26	12	26	-	-
Servizi alle imprese	2	6	4	3	6	9	33,3	66,7
H Trasporto e magazzinaggio	-	-	1	1	1	1	-	-
J Servizi di informazione e comunicazione	2	6	-	-	2	6	100,0	100,0
K Attività finanziarie e assicurative	-	-	-	-	-	-	-	-
L Attività immobiliari	-	-	-	-	-	-	-	-
M Attività professionali, scientifiche e tecniche	-	-	2	1	2	1	-	-
N Noleggio, ag. viaggio, serv. supporto imprese	-	-	1	1	1	1	-	-
Servizi alle persone	1	1	2	56	3	57	33,3	1,8
O Amm. pubblica e difesa; assic. sociale obbligatoria	-	-	-	-	-	-	-	-
P Istruzione	-	-	1	-	1	-	-	-
Q Sanità e assistenza sociale	-	-	1	56	1	56	-	-
R Att. artistiche, sportive, intrattenim./divert.	-	-	-	-	-	-	-	-
S Altre attività di servizi	1	1	-	-	1	1	100,0	100,0
T Att. famiglie e convivenze come datori di lavoro	-	-	-	-	-	-	-	-
Non classificate	-	-	-	-	-	-	-	-
TOTALE	30	53	58	145	88	198	34,1	26,8

Fonte: elab. Ufficio Studi e Statistica CCIAA Treviso - Belluno su dati Infocamere



Comune di SOVRAMONTE. Imprese femminili, giovanili e straniere attive e relativi addetti d'impresa per settori economici. Situazione al 31/12/2021

SETTORI	FEMMINILE				GIOVANILE				STRANIERA			
	Sedi	Addetti d'impresa	% sul totale		Sedi	Addetti d'impresa	% sul totale		Sedi	Addetti d'impresa	% sul totale	
			Sedi	Addetti d'impresa			Sedi	Addetti d'impresa			Sedi	Addetti d'impresa
Agricoltura, silvicoltura e pesca	8	4	26,7	16,0	4	3	13,3	12,0	1	5	3,3	20,0
Attività manifatturiere	2	11	40,0	68,8	1	1	20,0	6,3	-	-	-	-
10-11 Alimentari e bevande	-	-	-	-	-	-	-	-	-	-	-	-
13 al 15 Sistema moda	1	2	100,0	100,0	-	-	-	-	-	-	-	-
16 e 31 Legno arredo	1	9	50,0	81,8	-	-	-	-	-	-	-	-
24 al 30 metalmeccanica	-	-	-	-	-	-	-	-	-	-	-	-
Altro manifatturiero	-	-	-	-	1	1	100,0	100,0	-	-	-	-
Altra Industria	-	-	-	-	-	-	-	-	-	-	-	-
Costruzioni	-	-	-	-	1	1	5,9	2,9	4	4	23,5	11,4
Commercio	4	6	30,8	30,0	1	1	7,7	5,0	-	-	-	-
Commercio e riparazione auto e moto	-	-	-	-	-	-	-	-	-	-	-	-
Commercio all'ingrosso	-	-	-	-	1	1	50,0	50,0	-	-	-	-
Commercio al dettaglio	4	6	44,4	40,0	-	-	-	-	-	-	-	-
Alloggio e ristorazione	7	16	50,0	44,4	-	-	-	-	1	-	7,1	-
55 Alloggio	-	-	-	-	-	-	-	-	-	-	-	-
56 Attività dei servizi di ristorazione	7	16	58,3	61,5	-	-	-	-	1	-	8,3	-
Servizi alle imprese	-	-	-	-	2	3	33,3	33,3	-	-	-	-
H Trasporto e magazzinaggio	-	-	-	-	1	1	100,0	100,0	-	-	-	-
J Servizi di informazione e comunicazione	-	-	-	-	1	2	50,0	33,3	-	-	-	-
K Attività finanziarie e assicurative	-	-	-	-	-	-	-	-	-	-	-	-
L Attività immobiliari	-	-	-	-	-	-	-	-	-	-	-	-
M Attività professionali, scientifiche e tecniche	-	-	-	-	-	-	-	-	-	-	-	-
N Noleggio, ag. viaggio, serv. supporto imprese	-	-	-	-	-	-	-	-	-	-	-	-
Servizi alle persone	1	1	33,3	1,8	-	-	-	-	-	-	-	-
O Amm. pubblica e difesa; assic. sociale obbligatoria	-	-	-	-	-	-	-	-	-	-	-	-
P Istruzione	-	-	-	-	-	-	-	-	-	-	-	-
Q Sanità e assistenza sociale	-	-	-	-	-	-	-	-	-	-	-	-
R Att. artistiche, sportive, intrattenim./divert.	-	-	-	-	-	-	-	-	-	-	-	-
S Altre attività di servizi	1	1	100,0	100,0	-	-	-	-	-	-	-	-
T Att. famiglie e convivenze come datori di lavoro	-	-	-	-	-	-	-	-	-	-	-	-
Non classificate	-	-	-	-	-	-	-	-	-	-	-	-
TOTALE	22	38	25,0	19,2	9	9	10,2	4,5	6	9	6,8	4,5

Fonte: elab. Ufficio Studi e Statistica CCIAA Treviso - Belluno su dati Infocamere

Comune di **TAIBON AGORDINO** in sintesi. Situazione al 31/12/2021

Le imprese del territorio

	Numero	Rispetto allo scorso anno	Rispetto a 10 anni fa	Comune/ Provincia	N° addetti alle Unità locali totali	Numero	Comune/ Provincia
Unità locali attive	117	-2 ↓	-23 ↓	0,6%	411	0,6%	

Le caratteristiche delle imprese

Sedi d'impresa attive	89	-2 ↓	-25 ↓
------------------------------	----	------	-------

N° addetti d'impresa	388
-----------------------------	-----

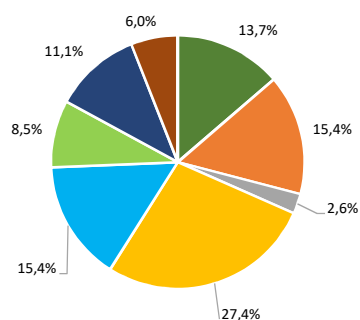
di cui:	Numero	% sul totale imprese
Artigiane	44	49,4
Femminili	16	18,0
Giovanili	9	10,1
Straniere	1	1,1

di cui:	Numero	% sul totale addetti
Artigiane	153	39,4
Femminili	48	12,4
Giovanili	12	3,1
Straniere	2	0,5

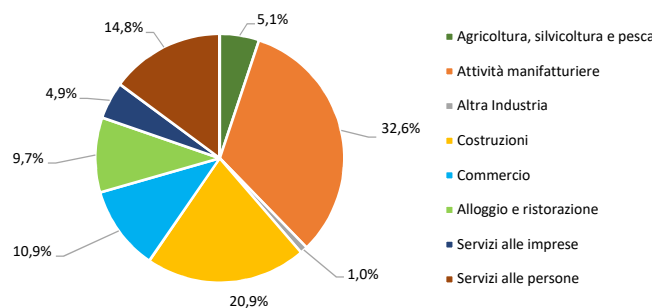
Unità locali dipendenti	28	0	2 ↑
--------------------------------	----	---	-----

Le specializzazioni del territorio

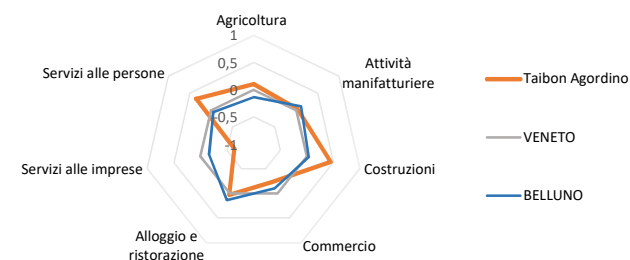
Peso % dei settori nelle unità locali totali



Peso % dei settori negli addetti alle unità locali totali



Indice di specializzazione



Fonte: elab. Ufficio Studi e Statistica CCAA Treviso - Belluno su dati Infocamere



Comune di TAIBON AGORDINO. Unità locali attive per tipologia e relativi addetti. Situazione al 31/12/2021

SETTORI	SEDI d'impresa	UNITA' LOCALI DIPENDENTI				UL totali	ADDETTI alle UL totali	% ADDETTI SETTORE SU TOT. ADDETTI
		UL con sede in provincia	1a. UL con sede fuori provincia	Altre UL con sede fuori provincia	TOTALE			
Agricoltura, silvicoltura e pesca	14	-	2	-	2	16	21	5,1
Attività manifatturiere	12	6	-	-	6	18	134	32,6
10-11 Alimentari e bevande	-	-	-	-	-	-	-	-
13 al 15 Sistema moda	1	1	-	-	1	2	2	0,5
16 e 31 Legno arredo	5	2	-	-	2	7	27	6,6
24 al 30 metalmeccanica	2	1	-	-	1	3	7	1,7
Altro manifatturiero	4	2	-	-	2	6	98	23,8
Altra Industria	-	2	1	-	3	3	4	1,0
Costruzioni	26	5	1	-	6	32	86	20,9
Commercio	13	4	-	1	5	18	45	10,9
Commercio e riparazione auto e moto	3	1	-	-	1	4	22	5,4
Commercio all'ingrosso	4	1	-	-	1	5	6	1,5
Commercio al dettaglio	6	2	-	1	3	9	17	4,1
Alloggio e ristorazione	10	-	-	-	-	10	40	9,7
55 Alloggio	5	-	-	-	-	5	21	5,1
56 Attività dei servizi di ristorazione	5	-	-	-	-	5	19	4,6
Servizi alle imprese	10	1	-	2	3	13	20	4,9
H Trasporto e magazzinaggio	4	-	-	1	1	5	6	1,5
J Servizi di informazione e comunicazione	1	-	-	-	-	1	10	2,4
K Attività finanziarie e assicurative	3	-	-	1	1	4	3	0,7
L Attività immobiliari	1	-	-	-	-	1	-	-
M Attività professionali, scientifiche e tecniche	-	1	-	-	1	1	-	-
N Noleggio, agenzie di viaggio, servizi di supporto alle imprese	1	-	-	-	-	1	1	0,2
Servizi alle persone	4	3	-	-	3	7	61	14,8
O Amministrazione pubblica e difesa; assicurazione sociale obbligatoria	-	-	-	-	-	-	-	-
P Istruzione	-	-	-	-	-	-	-	-
Q Sanità e assistenza sociale	1	1	-	-	1	2	53	12,9
R Attività artistiche, sportive, di intrattenimento e divertimento	-	1	-	-	1	1	-	-
S Altre attività di servizi	3	1	-	-	1	4	8	1,9
T Attività di famiglie e convivenze come datori di lavoro per personale domestico; pr	-	-	-	-	-	-	-	-
Non classificate	-	-	-	-	-	-	-	-
TOTALE	89	21	4	3	28	117	411	100,0

Fonte: elab. Ufficio Studi e Statistica CCAA Treviso - Belluno su dati Infocamere

Comune di TAIBON AGORDINO. Unità locali attive per tipologia. Situazione al 31/12/2021 e confronto trimestrale ed annuale

SETTORI	SEDI					UNITA' LOCALI DIPENDENTI					UNITA' LOCALI TOTALI				
	dic-21	Var. ass.				dic-21	Var. ass.				dic-21	Var. ass.			
		dic 21/ sett 21	dic 20/ sett 20	dic 21/ dic 20	dic 20/ dic 19		dic 21/ sett 21	dic 20/ sett 20	dic 21/ dic 20	dic 20/ dic 19		dic 21/ sett 21	dic 20/ sett 20	dic 21/ dic 20	dic 20/ dic 19
Agricoltura, silvicoltura e pesca	14	-	-1	-	1	2	-	-	-	-	16	-	-1	-	1
Attività manifatturiere	12	1	-1	2	-2	6	-	-1	-2	-1	18	1	-2	-	-3
10-11 Alimentari e bevande	-	-	-	-	-	-	-	-	-	-	-	-	-	-	-
13 al 15 Sistema moda	1	-	-	-	-	1	-	-	-	-	2	-	-	-	-
16 e 31 Legno arredo	5	-	-1	1	-	2	1	-	1	-1	7	1	-1	2	-1
24 al 30 metalmeccanica	2	-	-	-	-1	1	-	-	-	-	3	-	-	-	-1
Altro manifatturiero	4	1	-	1	-1	2	-1	-1	-3	-	6	-	-1	-2	-1
Altra Industria	-	-	-	-	-	3	-	-	-	-	3	-	-	-	-
Costruzioni	26	-	-1	-1	-3	6	-	-	1	-1	32	-	-1	-	-4
Commercio	13	-1	-1	-3	-1	5	-	-	-	1	18	-1	-1	-3	-
Commercio e riparazione auto e moto	3	-	-	-	-	1	-	-	-	-	4	-	-	-	-
Commercio all'ingrosso	4	-	-	-	-	1	-	-	-	-	5	-	-	-	-
Commercio al dettaglio	6	-1	-1	-3	-1	3	-	-	-	1	9	-1	-1	-3	-
Alloggio e ristorazione	10	-	-	-	1	-	-	-	-	-1	10	-	-	-	-
55 Alloggio	5	-	-	-1	1	-	-	-	-	-1	5	-	-	-1	-
56 Attività dei servizi di ristorazione	5	-	-	1	-	-	-	-	-	-	5	-	-	1	-
Servizi alle imprese	10	-	-	1	-	3	-	-	-	-	13	-	-	1	-
H Trasporto e magazzinaggio	4	-	-	-	-	1	-	-	-	-	5	-	-	-	-
J Servizi di informazione e comunicazione	1	-	-	-	-	-	-	-	-	-	1	-	-	-	-
K Attività finanziarie e assicurative	3	-	-	-	1	1	-	-	-	-	4	-	-	-	1
L Attività immobiliari	1	-	-	-	-	-	-	-	-	-	1	-	-	-	-
M Attività professionali, scientifiche e tecniche	-	-	-	-	-1	1	-	-	-	-	1	-	-	-	-1
N Noleggio, ag. viaggio, serv. supporto imprese	1	-	-	1	-	-	-	-	-	-	1	-	-	1	-
Servizi alle persone	4	-	-	-1	-	3	1	-	1	-1	7	1	-	-	-1
O Amm. pubblica e difesa; assic. sociale obbligatoria	-	-	-	-	-	-	-	-	-	-	-	-	-	-	-
P Istruzione	-	-	-	-	-	-	-	-	-	-	-	-	-	-	-
Q Sanità e assistenza sociale	1	-	-	-	-	1	-	-	-	-	2	-	-	-	-
R Att. artistiche, sportive, intrattenim./divert.	-	-	-	-	-	1	-	-	-	-	1	-	-	-	-
S Altre attività di servizi	3	-	-	-1	-	1	1	-	1	-1	4	1	-	-	-1
T Att. famiglie e convivenze come datori di lavoro	-	-	-	-	-	-	-	-	-	-	-	-	-	-	-
Non classificate	-	-	-	-	-	-	-	-	-	-	-	-	-	-	-
TOTALE	89	-	-4	-2	-4	28	1	-1	-	-3	117	1	-5	-2	-7

Fonte: elab. Ufficio Studi e Statistica CCIAA Treviso - Belluno su dati Infocamere



Comune di TAIBON AGORDINO. Unità locali attive per tipologia. Situazione al 31/12/2021 e confronto decennale

SETTORI	SEDI			UNITA' LOCALI DIPENDENTI			UNITA' LOCALI TOTALI		
	dic-11	dic-21	Var. ass.	dic-11	dic-21	Var. ass.	dic-11	dic-21	Var. ass.
Agricoltura, silvicoltura e pesca	13	14	1	3	2	-1	16	16	-
Attività manifatturiere	19	12	-7	2	6	4	21	18	-3
10-11 Alimentari e bevande	1	-	-1	-	-	-	1	-	-1
13 al 15 Sistema moda	-	1	1	-	1	1	-	2	2
16 e 31 Legno arredo	6	5	-1	-	2	2	6	7	1
24 al 30 metalmeccanica	6	2	-4	1	1	-	7	3	-4
Altro manifatturiero	6	4	-2	1	2	1	7	6	-1
Altra Industria	2	-	-2	2	3	1	4	3	-1
Costruzioni	37	26	-11	2	6	4	39	32	-7
Commercio	24	13	-11	11	5	-6	35	18	-17
Commercio e riparazione auto e moto	4	3	-1	-	1	1	4	4	-
Commercio all'ingrosso	4	4	-	1	1	-	5	5	-
Commercio al dettaglio	16	6	-10	10	3	-7	26	9	-17
Alloggio e ristorazione	7	10	3	1	-	-1	8	10	2
55 Alloggio	3	5	2	1	-	-1	4	5	1
56 Attività dei servizi di ristorazione	4	5	1	-	-	-	4	5	1
Servizi alle imprese	7	10	3	3	3	-	10	13	3
H Trasporto e magazzinaggio	3	4	1	1	1	-	4	5	1
J Servizi di informazione e comunicazione	1	1	-	-	-	-	1	1	-
K Attività finanziarie e assicurative	1	3	2	1	1	-	2	4	2
L Attività immobiliari	1	1	-	-	-	-	1	1	-
M Attività professionali, scientifiche e tecniche	1	-	-1	1	1	-	2	1	-1
N Noleggio, ag. viaggio, serv. supporto imprese	-	1	1	-	-	-	-	1	1
Servizi alle persone	5	4	-1	2	3	1	7	7	-
O Amm. pubblica e difesa; assic. sociale obbligatoria	-	-	-	-	-	-	-	-	-
P Istruzione	-	-	-	-	-	-	-	-	-
Q Sanità e assistenza sociale	1	1	-	-	1	1	1	2	1
R Att. artistiche, sportive, intrattenim./divert.	-	-	-	1	1	-	1	1	-
S Altre attività di servizi	4	3	-1	1	1	-	5	4	-1
T Att. famiglie e convivenze come datori di lavoro	-	-	-	-	-	-	-	-	-
Non classificate	-	-	-	-	-	-	-	-	-
TOTALE	114	89	-25	26	28	2	140	117	-23

Fonte: elab. Ufficio Studi e Statistica CCIAA Treviso - Belluno su dati Infocamere



Comune di TAIBON AGORDINO. Imprese artigiane e non artigiane attive e relativi addetti d'impresa per settori economici. Situazione al 31/12/2021

SETTORI	ARTIGIANE		NON ARTIGIANE		TOTALE		% artigiane su totale	
	Sedi	Addetti d'impresa	Sedi	Addetti d'impresa	Sedi	Addetti d'impresa	Sedi	Addetti d'impresa
Agricoltura, silvicoltura e pesca	1	1	13	18	14	19	7,1	5,3
Attività manifatturiere	8	36	4	95	12	131	66,7	27,5
10-11 Alimentari e bevande	-	-	-	-	-	-	-	-
13 al 15 Sistema moda	1	1	-	-	1	1	100,0	100,0
16 e 31 Legno arredo	4	27	1	-	5	27	80,0	100,0
24 al 30 metalmeccanica	2	7	-	-	2	7	100,0	100,0
Altro manifatturiero	1	1	3	95	4	96	25,0	1,0
Altra Industria	-	-	-	-	-	-	-	-
Costruzioni	26	80	-	-	26	80	100,0	100,0
Commercio	4	24	9	16	13	40	30,8	60,0
Commercio e riparazione auto e moto	3	22	-	-	3	22	100,0	100,0
Commercio all'ingrosso	-	-	4	3	4	3	-	-
Commercio al dettaglio	1	2	5	13	6	15	16,7	13,3
Alloggio e ristorazione	-	-	10	40	10	40	-	-
55 Alloggio	-	-	5	21	5	21	-	-
56 Attività dei servizi di ristorazione	-	-	5	19	5	19	-	-
Servizi alle imprese	2	4	8	15	10	19	20,0	21,1
H Trasporto e magazzinaggio	2	4	2	1	4	5	50,0	80,0
J Servizi di informazione e comunicazione	-	-	1	10	1	10	-	-
K Attività finanziarie e assicurative	-	-	3	3	3	3	-	-
L Attività immobiliari	-	-	1	-	1	-	-	-
M Attività professionali, scientifiche e tecniche	-	-	-	-	-	-	-	-
N Noleggio, ag. viaggio, serv. supporto imprese	-	-	1	1	1	1	-	-
Servizi alle persone	3	8	1	51	4	59	75,0	13,6
O Amm. pubblica e difesa; assic. sociale obbligatoria	-	-	-	-	-	-	-	-
P Istruzione	-	-	-	-	-	-	-	-
Q Sanità e assistenza sociale	-	-	1	51	1	51	-	-
R Att. artistiche, sportive, intrattenim./divert.	-	-	-	-	-	-	-	-
S Altre attività di servizi	3	8	-	-	3	8	100,0	100,0
T Att. famiglie e convivenze come datori di lavoro	-	-	-	-	-	-	-	-
Non classificate	-	-	-	-	-	-	-	-
TOTALE	44	153	45	235	89	388	49,4	39,4

Fonte: elab. Ufficio Studi e Statistica CCIAA Treviso - Belluno su dati Infocamere



Comune di TAIBON AGORDINO. Imprese femminili, giovanili e straniere attive e relativi addetti d'impresa per settori economici. Situazione al 31/12/2021

SETTORI	FEMMINILE				GIOVANILE				STRANIERA			
	Sedi	Addetti d'impresa	% sul totale		Sedi	Addetti d'impresa	% sul totale		Sedi	Addetti d'impresa	% sul totale	
			Sedi	Addetti d'impresa			Sedi	Addetti d'impresa			Sedi	Addetti d'impresa
Agricoltura, silvicoltura e pesca	1	2	7,1	10,5	3	4	21,4	21,1	1	2	7,1	10,5
Attività manifatturiere	1	1	8,3	0,8	-	-	-	-	-	-	-	-
10-11 Alimentari e bevande	-	-	-	-	-	-	-	-	-	-	-	-
13 al 15 Sistema moda	-	-	-	-	-	-	-	-	-	-	-	-
16 e 31 Legno arredo	-	-	-	-	-	-	-	-	-	-	-	-
24 al 30 metalmeccanica	-	-	-	-	-	-	-	-	-	-	-	-
Altro manifatturiero	1	1	25,0	1,0	-	-	-	-	-	-	-	-
Altra Industria	-	-	-	-	-	-	-	-	-	-	-	-
Costruzioni	-	-	-	-	1	1	3,8	1,3	-	-	-	-
Commercio	4	9	30,8	22,5	-	-	-	-	-	-	-	-
Commercio e riparazione auto e moto	-	-	-	-	-	-	-	-	-	-	-	-
Commercio all'ingrosso	-	-	-	-	-	-	-	-	-	-	-	-
Commercio al dettaglio	4	9	66,7	60,0	-	-	-	-	-	-	-	-
Alloggio e ristorazione	5	26	50,0	65,0	2	4	20,0	10,0	-	-	-	-
55 Alloggio	3	18	60,0	85,7	2	4	40,0	19,0	-	-	-	-
56 Attività dei servizi di ristorazione	2	8	40,0	42,1	-	-	-	-	-	-	-	-
Servizi alle imprese	2	2	20,0	10,5	2	2	20,0	10,5	-	-	-	-
H Trasporto e magazzinaggio	-	-	-	-	-	-	-	-	-	-	-	-
J Servizi di informazione e comunicazione	-	-	-	-	-	-	-	-	-	-	-	-
K Attività finanziarie e assicurative	2	2	66,7	66,7	2	2	66,7	66,7	-	-	-	-
L Attività immobiliari	-	-	-	-	-	-	-	-	-	-	-	-
M Attività professionali, scientifiche e tecniche	-	-	-	-	-	-	-	-	-	-	-	-
N Noleggio, ag. viaggio, serv. supporto imprese	-	-	-	-	-	-	-	-	-	-	-	-
Servizi alle persone	3	8	75,0	13,6	1	1	25,0	1,7	-	-	-	-
O Amm. pubblica e difesa; assic. sociale obbligatoria	-	-	-	-	-	-	-	-	-	-	-	-
P Istruzione	-	-	-	-	-	-	-	-	-	-	-	-
Q Sanità' e assistenza sociale	-	-	-	-	-	-	-	-	-	-	-	-
R Att. artistiche, sportive, intrattenim./divert.	-	-	-	-	-	-	-	-	-	-	-	-
S Altre attività di servizi	3	8	100,0	100,0	1	1	33,3	12,5	-	-	-	-
T Att. famiglie e convivenze come datori di lavoro	-	-	-	-	-	-	-	-	-	-	-	-
Non classificate	-	-	-	-	-	-	-	-	-	-	-	-
TOTALE	16	48	18,0	12,4	9	12	10,1	3,1	1	2	1,1	0,5

Fonte: elab. Ufficio Studi e Statistica CCIAA Treviso - Belluno su dati Infocamere

Comune di **TAMBRE** in sintesi. Situazione al 31/12/2021

Le imprese del territorio

	Numero	Rispetto allo scorso anno	Rispetto a 10 anni fa	Comune/ Provincia	N° addetti alle Unità locali totali	Numero	Comune/ Provincia
Unità locali attive	136	1 ↑	-16 ↓	0,7%	249	0,4%	

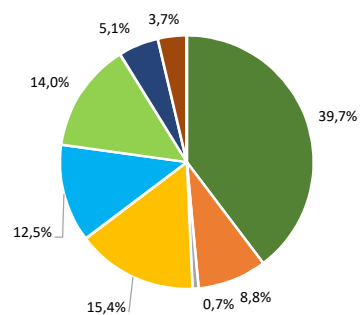
Le caratteristiche delle imprese

Sedi d'impresa attive			N° addetti d'impresa		
	Numero	% sul totale imprese		Numero	% sul totale addetti
Sedi d'impresa attive	114	2 ↑	-20 ↓	246	
di cui:					
Artigiane	31	27,2		60	24,4
Femminili	31	27,2		65	26,4
Giovanili	13	11,4		19	7,7
Straniere	6	5,3		11	4,5

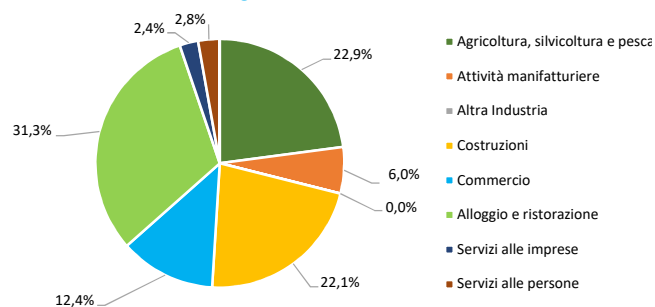
Unità locali dipendenti	22	-1 ↓	4 ↑
--------------------------------	----	------	-----

Le specializzazioni del territorio

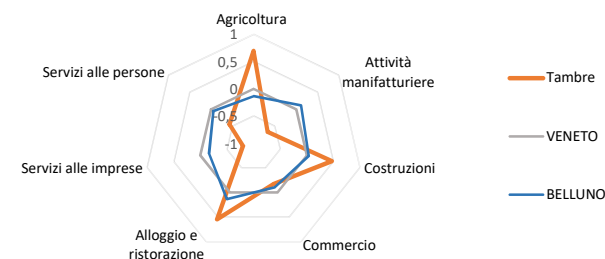
Peso % dei settori nelle unità locali totali



Peso % dei settori negli addetti alle unità locali totali



Indice di specializzazione





Comune di TAMBRE. Unità locali attive per tipologia e relativi addetti. Situazione al 31/12/2021

SETTORI	SEDI d'impresa	UNITA' LOCALI DIPENDENTI				UL totali	ADDETTI alle UL totali	% ADDETTI SETTORE SU TOT. ADDETTI
		UL con sede in provincia	1a. UL con sede fuori provincia	Altre UL con sede fuori provincia	TOTALE			
Agricoltura, silvicoltura e pesca	51	-	2	1	3	54	57	22,9
Attività manifatturiere	10	2	-	-	2	12	15	6,0
10-11 Alimentari e bevande	-	1	-	-	1	1	-	-
13 al 15 Sistema moda	1	-	-	-	-	1	1	0,4
16 e 31 Legno arredo	4	1	-	-	1	5	9	3,6
24 al 30 metalmeccanica	1	-	-	-	-	1	-	-
Altro manifatturiero	4	-	-	-	-	4	5	2,0
Altra Industria	-	-	-	1	1	1	-	-
Costruzioni	17	2	2	-	4	21	55	22,1
Commercio	12	4	-	1	5	17	31	12,4
Commercio e riparazione auto e moto	1	-	-	-	-	1	3	1,2
Commercio all'ingrosso	2	-	-	-	-	2	1	0,4
Commercio al dettaglio	9	4	-	1	5	14	27	10,8
Alloggio e ristorazione	15	3	1	-	4	19	78	31,3
55 Alloggio	4	-	1	-	1	5	32	12,9
56 Attività dei servizi di ristorazione	11	3	-	-	3	14	46	18,5
Servizi alle imprese	5	-	1	1	2	7	6	2,4
H Trasporto e magazzinaggio	-	-	-	1	1	1	1	0,4
J Servizi di informazione e comunicazione	-	-	-	-	-	-	-	-
K Attività finanziarie e assicurative	1	-	-	-	-	1	-	-
L Attività immobiliari	1	-	1	-	1	2	2	0,8
M Attività professionali, scientifiche e tecniche	-	-	-	-	-	-	-	-
N Noleggio, agenzie di viaggio, servizi di supporto alle imprese	3	-	-	-	-	3	3	1,2
Servizi alle persone	4	-	1	-	1	5	7	2,8
O Amministrazione pubblica e difesa; assicurazione sociale obbligatoria	-	-	-	-	-	-	-	-
P Istruzione	-	-	-	-	-	-	-	-
Q Sanità e assistenza sociale	-	-	-	-	-	-	-	-
R Attività artistiche, sportive, di intrattenimento e divertimento	1	-	1	-	1	2	1	0,4
S Altre attività di servizi	3	-	-	-	-	3	6	2,4
T Attività di famiglie e convivenze come datori di lavoro per personale domestico; pr	-	-	-	-	-	-	-	-
Non classificate	-	-	-	-	-	-	-	-
TOTALE	114	11	7	4	22	136	249	100,0

Fonte: elab. Ufficio Studi e Statistica CCIAA Treviso - Belluno su dati Infocamere

Comune di TAMBRE. Unità locali attive per tipologia. Situazione al 31/12/2021 e confronto trimestrale ed annuale

SETTORI	SEDI					UNITA' LOCALI DIPENDENTI					UNITA' LOCALI TOTALI				
	dic-21	Var. ass.				dic-21	Var. ass.				dic-21	Var. ass.			
		dic 21/ sett 21	dic 20/ sett 20	dic 21/ dic 20	dic 20/ dic 19		dic 21/ sett 21	dic 20/ sett 20	dic 21/ dic 20	dic 20/ dic 19		dic 21/ sett 21	dic 20/ sett 20	dic 21/ dic 20	dic 20/ dic 19
Agricoltura, silvicoltura e pesca	51	-	-	2	-	3	1	-	1	-	54	1	-	3	-
Attività manifatturiere	10	2	-	2	-2	2	-	-	-	-	12	2	-	2	-2
10-11 Alimentari e bevande	-	-	-	-	-1	1	-	-	-	-	1	-	-	-	-1
13 al 15 Sistema moda	1	-	-	-	-	-	-	-	-	-	1	-	-	-	-
16 e 31 Legno arredo	4	-	-	-	-	1	-	-	-	-	5	-	-	-	-
24 al 30 metalmeccanica	1	-	-	-	-1	-	-	-	-	-	1	-	-	-	-1
Altro manifatturiero	4	2	-	2	-	-	-	-	-	-	4	2	-	2	-
Altra Industria	-	-	-	-1	-	1	-	-	-	-	1	-	-	-1	-
Costruzioni	17	-	1	-1	-	4	-	-	-	-	21	-	1	-1	-
Commercio	12	-	-	-	-1	5	-	-	-	-	17	-	-	-	-1
Commercio e riparazione auto e moto	1	-	-	-	-	-	-	-	-	-	1	-	-	-	-
Commercio all'ingrosso	2	-	-	-	-1	-	-	-	-	-	2	-	-	-	-1
Commercio al dettaglio	9	-	-	-	-	5	-	-	-	-	14	-	-	-	-
Alloggio e ristorazione	15	-	1	-	1	4	-	-	-1	-	19	-	1	-1	1
55 Alloggio	4	-	-	-	-	1	-	-	-	-	5	-	-	-	-
56 Attività dei servizi di ristorazione	11	-	1	-	1	3	-	-	-1	-	14	-	1	-1	1
Servizi alle imprese	5	-	-	-	-1	2	-1	-	-1	-	7	-1	-	-1	-1
H Trasporto e magazzinaggio	-	-	-	-	-	1	-	-	-	-	1	-	-	-	-
J Servizi di informazione e comunicazione	-	-	-	-	-	-	-	-	-	-	-	-	-	-	-
K Attività finanziarie e assicurative	1	-	-	-	-	-	-1	-	-1	-	1	-1	-	-1	-
L Attività immobiliari	1	-	-	-	-	1	-	-	-	-	2	-	-	-	-
M Attività professionali, scientifiche e tecniche	-	-	-	-	-	-	-	-	-	-	-	-	-	-	-
N Noleggio, ag. viaggio, serv. supporto imprese	3	-	-	-	-1	-	-	-	-	-	3	-	-	-	-1
Servizi alle persone	4	-	-	-	-1	1	-	-	-	-	5	-	-	-	-1
O Amm. pubblica e difesa; assic. sociale obbligatoria	-	-	-	-	-	-	-	-	-	-	-	-	-	-	-
P Istruzione	-	-	-	-	-	-	-	-	-	-	-	-	-	-	-
Q Sanità e assistenza sociale	-	-	-	-	-	-	-	-	-	-	-	-	-	-	-
R Att. artistiche, sportive, intrattenim./divert.	1	-	-	-	-1	1	-	-	-	-	2	-	-	-	-1
S Altre attività di servizi	3	-	-	-	-	-	-	-	-	-	3	-	-	-	-
T Att. famiglie e convivenze come datori di lavoro	-	-	-	-	-	-	-	-	-	-	-	-	-	-	-
Non classificate	-	-	-	-	-	-	-	-	-	-	-	-	-	-	-
TOTALE	114	2	2	2	-4	22	-	-	-1	-	136	2	2	1	-4

Fonte: elab. Ufficio Studi e Statistica CCIAA Treviso - Belluno su dati Infocamere



Comune di TAMBRE. Unità locali attive per tipologia. Situazione al 31/12/2021 e confronto decennale

SETTORI	SEDI			UNITA' LOCALI DIPENDENTI			UNITA' LOCALI TOTALI		
	dic-11	dic-21	Var. ass.	dic-11	dic-21	Var. ass.	dic-11	dic-21	Var. ass.
Agricoltura, silvicoltura e pesca	46	51	5	2	3	1	48	54	6
Attività manifatturiere	14	10	-4	2	2	-	16	12	-4
10-11 Alimentari e bevande	1	-	-1	1	1	-	2	1	-1
13 al 15 Sistema moda	2	1	-1	-	-	-	2	1	-1
16 e 31 Legno arredo	4	4	-	1	1	-	5	5	-
24 al 30 metalmeccanica	6	1	-5	-	-	-	6	1	-5
Altro manifatturiero	1	4	3	-	-	-	1	4	3
Altra Industria	-	-	-	1	1	-	1	1	-
Costruzioni	25	17	-8	5	4	-1	30	21	-9
Commercio	21	12	-9	2	5	3	23	17	-6
Commercio e riparazione auto e moto	1	1	-	-	-	-	1	1	-
Commercio all'ingrosso	5	2	-3	-	-	-	5	2	-3
Commercio al dettaglio	15	9	-6	2	5	3	17	14	-3
Alloggio e ristorazione	17	15	-2	2	4	2	19	19	-
55 Alloggio	6	4	-2	-	1	1	6	5	-1
56 Attività dei servizi di ristorazione	11	11	-	2	3	1	13	14	1
Servizi alle imprese	7	5	-2	3	2	-1	10	7	-3
H Trasporto e magazzinaggio	1	-	-1	1	1	-	2	1	-1
J Servizi di informazione e comunicazione	1	-	-1	-	-	-	1	-	-1
K Attività finanziarie e assicurative	-	1	1	2	-	-2	2	1	-1
L Attività immobiliari	1	1	-	-	1	1	1	2	1
M Attività professionali, scientifiche e tecniche	1	-	-1	-	-	-	1	-	-1
N Noleggio, ag. viaggio, serv. supporto imprese	3	3	-	-	-	-	3	3	-
Servizi alle persone	4	4	-	1	1	-	5	5	-
O Amm. pubblica e difesa; assic. sociale obbligatoria	-	-	-	-	-	-	-	-	-
P Istruzione	-	-	-	-	-	-	-	-	-
Q Sanità e assistenza sociale	-	-	-	-	-	-	-	-	-
R Att. artistiche, sportive, intrattenim./divert.	1	1	-	1	1	-	2	2	-
S Altre attività di servizi	3	3	-	-	-	-	3	3	-
T Att. famiglie e convivenze come datori di lavoro	-	-	-	-	-	-	-	-	-
Non classificate	-	-	-	-	-	-	-	-	-
TOTALE	134	114	-20	18	22	4	152	136	-16

Fonte: elab. Ufficio Studi e Statistica CCIAA Treviso - Belluno su dati Infocamere



Comune di TAMBRE. Imprese artigiane e non artigiane attive e relativi addetti d'impresa per settori economici. Situazione al 31/12/2021

SETTORI	ARTIGIANE		NON ARTIGIANE		TOTALE		% artigiane su totale	
	Sedi	Addetti d'impresa	Sedi	Addetti d'impresa	Sedi	Addetti d'impresa	Sedi	Addetti d'impresa
Agricoltura, silvicoltura e pesca	4	6	47	57	51	63	7,8	9,5
Attività manifatturiere	8	14	2	4	10	18	80,0	77,8
10-11 Alimentari e bevande	-	-	-	-	-	-	-	-
13 al 15 Sistema moda	1	1	-	-	1	1	100,0	100,0
16 e 31 Legno arredo	3	8	1	1	4	9	75,0	88,9
24 al 30 metalmeccanica	-	-	1	3	1	3	-	-
Altro manifatturiero	4	5	-	-	4	5	100,0	100,0
Altra Industria	-	-	-	-	-	-	-	-
Costruzioni	13	29	4	15	17	44	76,5	65,9
Commercio	1	3	11	29	12	32	8,3	9,4
Commercio e riparazione auto e moto	1	3	-	-	1	3	100,0	100,0
Commercio all'ingrosso	-	-	2	6	2	6	-	-
Commercio al dettaglio	-	-	9	23	9	23	-	-
Alloggio e ristorazione	-	-	15	74	15	74	-	-
55 Alloggio	-	-	4	32	4	32	-	-
56 Attività dei servizi di ristorazione	-	-	11	42	11	42	-	-
Servizi alle imprese	2	2	3	7	5	9	40,0	22,2
H Trasporto e magazzinaggio	-	-	-	-	-	-	-	-
J Servizi di informazione e comunicazione	-	-	-	-	-	-	-	-
K Attività finanziarie e assicurative	-	-	1	4	1	4	-	-
L Attività immobiliari	-	-	1	2	1	2	-	-
M Attività professionali, scientifiche e tecniche	-	-	-	-	-	-	-	-
N Noleggio, ag. viaggio, serv. supporto imprese	2	2	1	1	3	3	66,7	66,7
Servizi alle persone	3	6	1	-	4	6	75,0	100,0
O Amm. pubblica e difesa; assic. sociale obbligatoria	-	-	-	-	-	-	-	-
P Istruzione	-	-	-	-	-	-	-	-
Q Sanità e assistenza sociale	-	-	-	-	-	-	-	-
R Att. artistiche, sportive, intrattenim./divert.	-	-	1	-	1	-	-	-
S Altre attività di servizi	3	6	-	-	3	6	100,0	100,0
T Att. famiglie e convivenze come datori di lavoro	-	-	-	-	-	-	-	-
Non classificate	-	-	-	-	-	-	-	-
TOTALE	31	60	83	186	114	246	27,2	24,4

Fonte: elab. Ufficio Studi e Statistica CCIAA Treviso - Belluno su dati Infocamere



Comune di TAMBRE. Imprese femminili, giovanili e straniere attive e relativi addetti d'impresa per settori economici. Situazione al 31/12/2021

SETTORI	FEMMINILE				GIOVANILE				STRANIERA			
	Sedi	Addetti d'impresa	% sul totale		Sedi	Addetti d'impresa	% sul totale		Sedi	Addetti d'impresa	% sul totale	
			Sedi	Addetti d'impresa			Sedi	Addetti d'impresa			Sedi	Addetti d'impresa
Agricoltura, silvicoltura e pesca	17	19	33,3	30,2	8	11	15,7	17,5	3	7	5,9	11,1
Attività manifatturiere	2	2	20,0	11,1	1	1	10,0	5,6	1	1	10,0	5,6
10-11 Alimentari e bevande	-	-	-	-	-	-	-	-	-	-	-	-
13 al 15 Sistema moda	1	1	100,0	100,0	1	1	100,0	100,0	1	1	100,0	100,0
16 e 31 Legno arredo	-	-	-	-	-	-	-	-	-	-	-	-
24 al 30 metalmeccanica	-	-	-	-	-	-	-	-	-	-	-	-
Altro manifatturiero	1	1	25,0	20,0	-	-	-	-	-	-	-	-
Altra Industria	-	-	-	-	-	-	-	-	-	-	-	-
Costruzioni	2	13	11,8	29,5	2	1	11,8	2,3	-	-	-	-
Commercio	4	9	33,3	28,1	1	1	8,3	3,1	-	-	-	-
Commercio e riparazione auto e moto	-	-	-	-	-	-	-	-	-	-	-	-
Commercio all'ingrosso	-	-	-	-	-	-	-	-	-	-	-	-
Commercio al dettaglio	4	9	44,4	39,1	1	1	11,1	4,3	-	-	-	-
Alloggio e ristorazione	4	18	26,7	24,3	1	5	6,7	6,8	1	2	6,7	2,7
55 Alloggio	1	6	25,0	18,8	-	-	-	-	-	-	-	-
56 Attività dei servizi di ristorazione	3	12	27,3	28,6	1	5	9,1	11,9	1	2	9,1	4,8
Servizi alle imprese	-	-	-	-	-	-	-	-	1	1	20,0	11,1
H Trasporto e magazzinaggio	-	-	-	-	-	-	-	-	-	-	-	-
J Servizi di informazione e comunicazione	-	-	-	-	-	-	-	-	-	-	-	-
K Attività finanziarie e assicurative	-	-	-	-	-	-	-	-	-	-	-	-
L Attività immobiliari	-	-	-	-	-	-	-	-	-	-	-	-
M Attività professionali, scientifiche e tecniche	-	-	-	-	-	-	-	-	-	-	-	-
N Noleggio, ag. viaggio, serv. supporto imprese	-	-	-	-	-	-	-	-	1	1	33,3	33,3
Servizi alle persone	2	4	50,0	66,7	-	-	-	-	-	-	-	-
O Amm. pubblica e difesa; assic. sociale obbligatoria	-	-	-	-	-	-	-	-	-	-	-	-
P Istruzione	-	-	-	-	-	-	-	-	-	-	-	-
Q Sanità' e assistenza sociale	-	-	-	-	-	-	-	-	-	-	-	-
R Att. artistiche, sportive, intrattenim./divert.	-	-	-	-	-	-	-	-	-	-	-	-
S Altre attività di servizi	2	4	66,7	66,7	-	-	-	-	-	-	-	-
T Att. famiglie e convivenze come datori di lavoro	-	-	-	-	-	-	-	-	-	-	-	-
Non classificate	-	-	-	-	-	-	-	-	-	-	-	-
TOTALE	31	65	27,2	26,4	13	19	11,4	7,7	6	11	5,3	4,5

Fonte: elab. Ufficio Studi e Statistica CCIAA Treviso - Belluno su dati Infocamere

Comune di VAL DI ZOLDO in sintesi. Situazione al 31/12/2021

Le imprese del territorio

	Numero	Rispetto allo scorso anno	Rispetto a 10 anni fa	Comune/ Provincia	N° addetti alle Unità locali totali	Numero	Comune/ Provincia
Unità locali attive	285	-3 ↓	1 ↑	1,6%	680	1,0%	

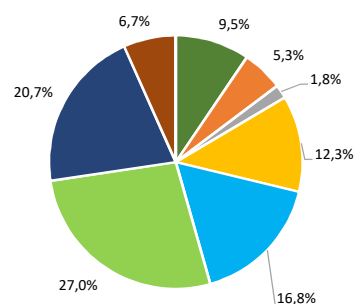
Le caratteristiche delle imprese

Sedi d'impresa attive			N° addetti d'impresa		
	Numero	% sul totale imprese		Numero	% sul totale addetti
Sedi d'impresa attive	214	-2 ↓	-16 ↓	605	
di cui:					
<i>Artigiane</i>	71	33,2		121	20,0
<i>Femminili</i>	40	18,7		85	14,0
<i>Giovanili</i>	16	7,5		33	5,5
<i>Straniere</i>	25	11,7		45	7,4

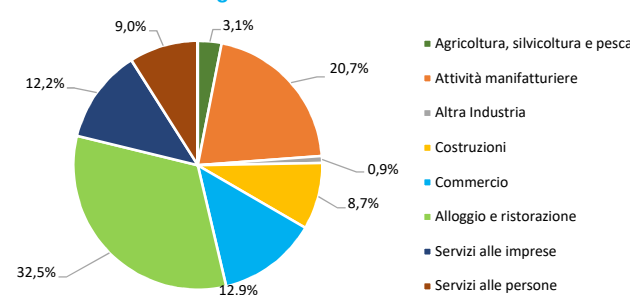
Unità locali dipendenti	71	-1 ↓	17 ↑
--------------------------------	----	------	------

Le specializzazioni del territorio

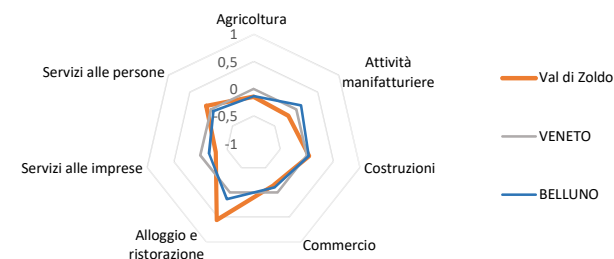
Peso % dei settori nelle unità locali totali



Peso % dei settori negli addetti alle unità locali totali



Indice di specializzazione





Comune di VAL DI ZOLDO. Unità locali attive per tipologia e relativi addetti. Situazione al 31/12/2021

SETTORI	SEDI d'impresa	UNITA' LOCALI DIPENDENTI				UL totali	ADDETTI alle UL totali	% ADDETTI SETTORE SU TOT. ADDETTI
		UL con sede in provincia	1a. UL con sede fuori provincia	Altre UL con sede fuori provincia	TOTALE			
Agricoltura, silvicoltura e pesca	24	3	-	-	3	27	21	3,1
Attività manifatturiere	13	1	-	1	2	15	141	20,7
10-11 Alimentari e bevande	1	-	-	-	-	1	3	0,4
13 al 15 Sistema moda	-	-	-	-	-	-	-	-
16 e 31 Legno arredo	7	-	-	-	-	7	10	1,5
24 al 30 metalmeccanica	1	1	-	-	1	2	1	0,1
Altro manifatturiero	4	-	-	1	1	5	127	18,7
Altra Industria	2	1	2	-	3	5	6	0,9
Costruzioni	32	2	1	-	3	35	59	8,7
Commercio	36	9	3	-	12	48	88	12,9
Commercio e riparazione auto e moto	4	-	-	-	-	4	7	1,0
Commercio all'ingrosso	3	-	-	-	-	3	4	0,6
Commercio al dettaglio	29	9	3	-	12	41	77	11,3
Alloggio e ristorazione	51	13	10	3	26	77	221	32,5
55 Alloggio	23	6	6	1	13	36	99	14,6
56 Attività dei servizi di ristorazione	28	7	4	2	13	41	122	17,9
Servizi alle imprese	40	12	2	5	19	59	83	12,2
H Trasporto e magazzinaggio	4	-	-	3	3	7	24	3,5
J Servizi di informazione e comunicazione	1	-	-	-	-	1	1	0,1
K Attività finanziarie e assicurative	4	4	-	2	6	10	15	2,2
L Attività immobiliari	16	-	-	-	-	16	22	3,2
M Attività professionali, scientifiche e tecniche	2	-	1	-	1	3	1	0,1
N Noleggio, agenzie di viaggio, servizi di supporto alle imprese	13	8	1	-	9	22	20	2,9
Servizi alle persone	16	3	-	-	3	19	61	9,0
O Amministrazione pubblica e difesa; assicurazione sociale obbligatoria	-	-	-	-	-	-	-	-
P Istruzione	1	-	-	-	-	1	1	0,1
Q Sanità e assistenza sociale	-	2	-	-	2	2	37	5,4
R Attività artistiche, sportive, di intrattenimento e divertimento	5	1	-	-	1	6	2	0,3
S Altre attività di servizi	10	-	-	-	-	10	21	3,1
T Attività di famiglie e convivenze come datori di lavoro per personale domestico; pr	-	-	-	-	-	-	-	-
Non classificate	-	-	-	-	-	-	-	-
TOTALE	214	44	18	9	71	285	680	100,0

Fonte: elab. Ufficio Studi e Statistica CCAA Treviso - Belluno su dati Infocamere



Comune di VAL DI ZOLDO. Unità locali attive per tipologia. Situazione al 31/12/2021 e confronto trimestrale ed annuale

SETTORI	SEDI					UNITA' LOCALI DIPENDENTI					UNITA' LOCALI TOTALI				
	dic-21	Var. ass.				dic-21	Var. ass.				dic-21	Var. ass.			
		dic 21/ sett 21	dic 20/ sett 20	dic 21/ dic 20	dic 20/ dic 19		dic 21/ sett 21	dic 20/ sett 20	dic 21/ dic 20	dic 20/ dic 19		dic 21/ sett 21	dic 20/ sett 20	dic 21/ dic 20	dic 20/ dic 19
Agricoltura, silvicoltura e pesca	24	-	-	-2	-1	3	-	-	-	-	27	-	-	-2	-1
Attività manifatturiere	13	-	1	-	-	2	-	-	-	-	15	-	1	-	-
10-11 Alimentari e bevande	1	-	-	-	-	-	-	-	-	-	1	-	-	-	-
13 al 15 Sistema moda	-	-	-	-	-	-	-	-	-	-	-	-	-	-	-
16 e 31 Legno arredo	7	-	-	1	-	-	-	-	-	-	7	-	-	1	-
24 al 30 metalmeccanica	1	-	-	-	-	1	-	-	-	-	2	-	-	-	-
Altro manifatturiero	4	-	1	-1	-	1	-	-	-	-	5	-	1	-1	-
Altra Industria	2	-	-	-	-	3	-	-	-	-	5	-	-	-	-
Costruzioni	32	-1	-1	-	-2	3	-	-	-	-	35	-1	-1	-	-2
Commercio	36	-1	-1	-1	-1	12	-	1	-1	-	48	-1	-	-2	-1
Commercio e riparazione auto e moto	4	-	-	-	-	-	-	-	-	-	4	-	-	-	-
Commercio all'ingrosso	3	-	-	-	-	-	-	-	-	-	3	-	-	-	-
Commercio al dettaglio	29	-1	-1	-1	-1	12	-	1	-1	-	41	-1	-	-2	-1
Alloggio e ristorazione	51	-	-2	-1	-1	26	1	-	2	-	77	1	-2	1	-1
55 Alloggio	23	-	-1	-1	-	13	-	-	-	-	36	-	-1	-1	-
56 Attività dei servizi di ristorazione	28	-	-1	-	-1	13	1	-	2	-	41	1	-1	2	-1
Servizi alle imprese	40	-1	2	1	4	19	-1	-	-2	-	59	-2	2	-1	4
H Trasporto e magazzinaggio	4	-	-	-	-	3	-	-	-	-	7	-	-	-	-
J Servizi di informazione e comunicazione	1	-	-	-	1	-	-	-	-	-	1	-	-	-	1
K Attività finanziarie e assicurative	4	-	1	-	1	6	-	-	-1	-	10	-	1	-1	1
L Attività immobiliari	16	-	-	-	1	-	-	-	-	-	16	-	-	-	1
M Attività professionali, scientifiche e tecniche	2	-	1	-	1	1	-	-	-	-	3	-	1	-	1
N Noleggio, ag. viaggio, serv. supporto imprese	13	-1	-	1	-	9	-1	-	-1	-	22	-2	-	-	-
Servizi alle persone	16	-	-	1	2	3	-	-1	-	-1	19	-	-1	1	1
O Amm. pubblica e difesa; assic. sociale obbligatoria	-	-	-	-	-	-	-	-	-	-	-	-	-	-	-
P Istruzione	1	-	-	-	1	-	-	-	-	-	1	-	-	-	1
Q Sanità e assistenza sociale	-	-	-	-	-	2	-	-1	-	-1	2	-	-1	-	-1
R Att. artistiche, sportive, intrattenim./divert.	5	-	-	1	-	1	-	-	-	-	6	-	-	1	-
S Altre attività di servizi	10	-	-	-	1	-	-	-	-	-	10	-	-	-	1
T Att. famiglie e convivenze come datori di lavoro	-	-	-	-	-	-	-	-	-	-	-	-	-	-	-
Non classificate	-	-	-	-	-	-	-	-	-	-	-	-	-	-	-
TOTALE	214	-3	-1	-2	1	71	-	-	-1	-1	285	-3	-1	-3	-

Fonte: elab. Ufficio Studi e Statistica CCIAA Treviso - Belluno su dati Infocamere



Comune di VAL DI ZOLDO. Unità locali attive per tipologia. Situazione al 31/12/2021 e confronto decennale

SETTORI	SEDI			UNITA' LOCALI DIPENDENTI			UNITA' LOCALI TOTALI		
	dic-11	dic-21	Var. ass.	dic-11	dic-21	Var. ass.	dic-11	dic-21	Var. ass.
Agricoltura, silvicoltura e pesca	22	24	2	-	3	3	22	27	5
Attività manifatturiere	14	13	-1	2	2	-	16	15	-1
10-11 Alimentari e bevande	1	1	-	-	-	-	1	1	-
13 al 15 Sistema moda	-	-	-	-	-	-	-	-	-
16 e 31 Legno arredo	6	7	1	-	-	-	6	7	1
24 al 30 metalmeccanica	3	1	-2	1	1	-	4	2	-2
Altro manifatturiero	4	4	-	1	1	-	5	5	-
Altra Industria	2	2	-	-	3	3	2	5	3
Costruzioni	44	32	-12	2	3	1	46	35	-11
Commercio	53	36	-17	13	12	-1	66	48	-18
Commercio e riparazione auto e moto	4	4	-	-	-	-	4	4	-
Commercio all'ingrosso	6	3	-3	-	-	-	6	3	-3
Commercio al dettaglio	43	29	-14	13	12	-1	56	41	-15
Alloggio e ristorazione	54	51	-3	17	26	9	71	77	6
55 Alloggio	24	23	-1	11	13	2	35	36	1
56 Attività dei servizi di ristorazione	30	28	-2	6	13	7	36	41	5
Servizi alle imprese	33	40	7	17	19	2	50	59	9
H Trasporto e magazzinaggio	6	4	-2	3	3	-	9	7	-2
J Servizi di informazione e comunicazione	2	1	-1	-	-	-	2	1	-1
K Attività finanziarie e assicurative	3	4	1	8	6	-2	11	10	-1
L Attività immobiliari	12	16	4	-	-	-	12	16	4
M Attività professionali, scientifiche e tecniche	3	2	-1	2	1	-1	5	3	-2
N Noleggio, ag. viaggio, serv. supporto imprese	7	13	6	4	9	5	11	22	11
Servizi alle persone	8	16	8	1	3	2	9	19	10
O Amm. pubblica e difesa; assic. sociale obbligatoria	-	-	-	-	-	-	-	-	-
P Istruzione	-	1	1	-	-	-	-	1	1
Q Sanità e assistenza sociale	-	-	-	1	2	1	1	2	1
R Att. artistiche, sportive, intrattenim./divert.	1	5	4	-	1	1	1	6	5
S Altre attività di servizi	7	10	3	-	-	-	7	10	3
T Att. famiglie e convivenze come datori di lavoro	-	-	-	-	-	-	-	-	-
Non classificate	-	-	-	2	-	-2	2	-	-2
TOTALE	230	214	-16	54	71	17	284	285	1

Fonte: elab. Ufficio Studi e Statistica CCIAA Treviso - Belluno su dati Infocamere



Comune di VAL DI ZOLDO. Imprese artigiane e non artigiane attive e relativi addetti d'impresa per settori economici. Situazione al 31/12/2021

SETTORI	ARTIGIANE		NON ARTIGIANE		TOTALE		% artigiane su totale	
	Sedi	Addetti d'impresa	Sedi	Addetti d'impresa	Sedi	Addetti d'impresa	Sedi	Addetti d'impresa
Agricoltura, silvicoltura e pesca	4	5	20	16	24	21	16,7	23,8
Attività manifatturiere	12	17	1	124	13	141	92,3	12,1
10-11 Alimentari e bevande	1	3	-	-	1	3	100,0	100,0
13 al 15 Sistema moda	-	-	-	-	-	-	-	-
16 e 31 Legno arredo	7	10	-	-	7	10	100,0	100,0
24 al 30 metalmeccanica	1	1	-	-	1	1	100,0	100,0
Altro manifatturiero	3	3	1	124	4	127	75,0	2,4
Altra Industria	-	-	2	6	2	6	-	-
Costruzioni	30	60	2	3	32	63	93,8	95,2
Commercio	7	12	29	71	36	83	19,4	14,5
Commercio e riparazione auto e moto	4	7	-	-	4	7	100,0	100,0
Commercio all'ingrosso	-	-	3	4	3	4	-	-
Commercio al dettaglio	3	5	26	67	29	72	10,3	6,9
Alloggio e ristorazione	-	-	51	190	51	190	-	-
55 Alloggio	-	-	23	78	23	78	-	-
56 Attività dei servizi di ristorazione	-	-	28	112	28	112	-	-
Servizi alle imprese	9	11	31	66	40	77	22,5	14,3
H Trasporto e magazzinaggio	2	2	2	18	4	20	50,0	10,0
J Servizi di informazione e comunicazione	-	-	1	1	1	1	-	-
K Attività finanziarie e assicurative	-	-	4	5	4	5	-	-
L Attività immobiliari	-	-	16	30	16	30	-	-
M Attività professionali, scientifiche e tecniche	-	-	2	1	2	1	-	-
N Noleggio, ag. viaggio, serv. supporto imprese	7	9	6	11	13	20	53,8	45,0
Servizi alle persone	9	16	7	8	16	24	56,3	66,7
O Amm. pubblica e difesa; assic. sociale obbligatoria	-	-	-	-	-	-	-	-
P Istruzione	-	-	1	1	1	1	-	-
Q Sanità e assistenza sociale	-	-	-	-	-	-	-	-
R Att. artistiche, sportive, intrattenim./divert.	-	-	5	2	5	2	-	-
S Altre attività di servizi	9	16	1	5	10	21	90,0	76,2
T Att. famiglie e convivenze come datori di lavoro	-	-	-	-	-	-	-	-
Non classificate	-	-	-	-	-	-	-	-
TOTALE	71	121	143	484	214	605	33,2	20,0

Fonte: elab. Ufficio Studi e Statistica CCIAA Treviso - Belluno su dati Infocamere



Comune di VAL DI ZOLDO. Imprese femminili, giovanili e straniere attive e relativi addetti d'impresa per settori economici. Situazione al 31/12/2021

SETTORI	FEMMINILE				GIOVANILE				STRANIERA			
	Sedi	Addetti d'impresa	% sul totale		Sedi	Addetti d'impresa	% sul totale		Sedi	Addetti d'impresa	% sul totale	
			Sedi	Addetti d'impresa			Sedi	Addetti d'impresa			Sedi	Addetti d'impresa
Agricoltura, silvicoltura e pesca	4	2	16,7	9,5	5	4	20,8	19,0	4	2	16,7	9,5
Attività manifatturiere	-	-	-	-	2	2	15,4	1,4	-	-	-	-
10-11 Alimentari e bevande	-	-	-	-	-	-	-	-	-	-	-	-
13 al 15 Sistema moda	-	-	-	-	-	-	-	-	-	-	-	-
16 e 31 Legno arredo	-	-	-	-	1	1	14,3	10,0	-	-	-	-
24 al 30 metalmeccanica	-	-	-	-	-	-	-	-	-	-	-	-
Altro manifatturiero	-	-	-	-	1	1	25,0	0,8	-	-	-	-
Altra Industria	-	-	-	-	-	-	-	-	-	-	-	-
Costruzioni	-	-	-	-	-	-	-	-	7	9	21,9	14,3
Commercio	10	21	27,8	25,3	1	6	2,8	7,2	4	12	11,1	14,5
Commercio e riparazione auto e moto	-	-	-	-	-	-	-	-	-	-	-	-
Commercio all'ingrosso	1	2	33,3	50,0	-	-	-	-	-	-	-	-
Commercio al dettaglio	9	19	31,0	26,4	1	6	3,4	8,3	4	12	13,8	16,7
Alloggio e ristorazione	8	37	15,7	19,5	5	17	9,8	8,9	6	15	11,8	7,9
55 Alloggio	3	14	13,0	17,9	1	2	4,3	2,6	2	6	8,7	7,7
56 Attività dei servizi di ristorazione	5	23	17,9	20,5	4	15	14,3	13,4	4	9	14,3	8,0
Servizi alle imprese	10	15	25,0	19,5	3	4	7,5	5,2	2	2	5,0	2,6
H Trasporto e magazzinaggio	1	1	25,0	5,0	-	-	-	-	-	-	-	-
J Servizi di informazione e comunicazione	-	-	-	-	-	-	-	-	-	-	-	-
K Attività finanziarie e assicurative	1	1	25,0	20,0	2	2	50,0	40,0	-	-	-	-
L Attività immobiliari	4	7	25,0	23,3	-	-	-	-	-	-	-	-
M Attività professionali, scientifiche e tecniche	-	-	-	-	-	-	-	-	-	-	-	-
N Noleggio, ag. viaggio, serv. supporto imprese	4	6	30,8	30,0	1	2	7,7	10,0	2	2	15,4	10,0
Servizi alle persone	8	10	50,0	41,7	-	-	-	-	2	5	12,5	20,8
O Amm. pubblica e difesa; assic. sociale obbligatoria	-	-	-	-	-	-	-	-	-	-	-	-
P Istruzione	-	-	-	-	-	-	-	-	-	-	-	-
Q Sanità e assistenza sociale	-	-	-	-	-	-	-	-	-	-	-	-
R Att. artistiche, sportive, intrattenim./divert.	2	-	40,0	-	-	-	-	-	-	-	-	-
S Altre attività di servizi	6	10	60,0	47,6	-	-	-	-	2	5	20,0	23,8
T Att. famiglie e convivenze come datori di lavoro	-	-	-	-	-	-	-	-	-	-	-	-
Non classificate	-	-	-	-	-	-	-	-	-	-	-	-
TOTALE	40	85	18,7	14,0	16	33	7,5	5,5	25	45	11,7	7,4

Fonte: elab. Ufficio Studi e Statistica CCIAA Treviso - Belluno su dati Infocamere

Comune di VALLADA AGORDINA in sintesi. Situazione al 31/12/2021

Le imprese del territorio

	Numero	Rispetto allo scorso anno	Rispetto a 10 anni fa	Comune/ Provincia	N° addetti alle Unità locali totali	Numero	Comune/ Provincia
Unità locali attive	25	1 ↑	2 ↑	0,1%	26	0,0%	

Le caratteristiche delle imprese

Sedi d'impresa attive	21	0 →	1 ↑
------------------------------	----	-----	-----

N° addetti d'impresa 29

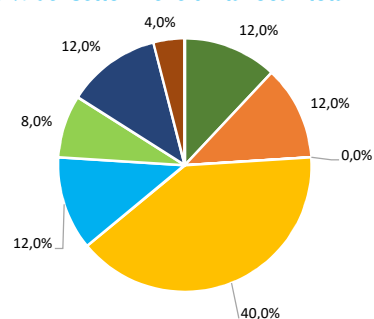
di cui:	Numero	% sul totale imprese
Artigiane	11	52,4
Femminili	2	9,5
Giovanili	2	9,5
Straniere	0	0,0

di cui:	Numero	% sul totale addetti
Artigiane	11	37,9
Femminili	1	3,4
Giovanili	2	6,9
Straniere	0	0,0

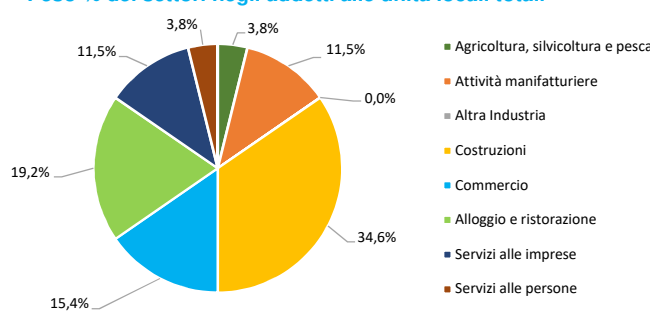
Unità locali dipendenti	4	1 ↑	1 ↑
--------------------------------	---	-----	-----

Le specializzazioni del territorio

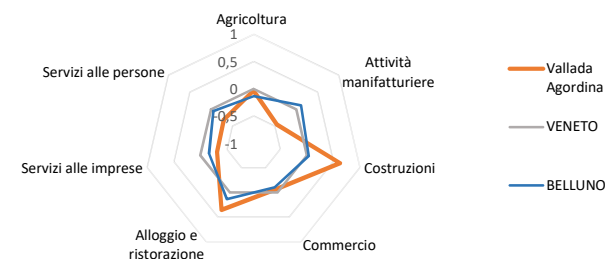
Peso % dei settori nelle unità locali totali



Peso % dei settori negli addetti alle unità locali totali



Indice di specializzazione



Fonte: elab. Ufficio Studi e Statistica CCIAA Treviso - Belluno su dati Infocamere



Comune di VALLADA AGORDINA. Unità locali attive per tipologia e relativi addetti. Situazione al 31/12/2021

SETTORI	SEDI d'impresa	UNITA' LOCALI DIPENDENTI				UL totali	ADDETTI alle UL totali	% ADDETTI SETTORE SU TOT. ADDETTI
		UL con sede in provincia	1a. UL con sede fuori provincia	Altre UL con sede fuori provincia	TOTALE			
Agricoltura, silvicoltura e pesca	3	-	-	-	-	3	1	3,8
Attività manifatturiere	3	-	-	-	-	3	3	11,5
10-11 Alimentari e bevande	-	-	-	-	-	-	-	-
13 al 15 Sistema moda	-	-	-	-	-	-	-	-
16 e 31 Legno arredo	1	-	-	-	-	1	1	3,8
24 al 30 metalmeccanica	2	-	-	-	-	2	2	7,7
Altro manifatturiero	-	-	-	-	-	-	-	-
Altra Industria	-	-	-	-	-	-	-	-
Costruzioni	9	1	-	-	1	10	9	34,6
Commercio	2	-	1	-	1	3	4	15,4
Commercio e riparazione auto e moto	-	-	-	-	-	-	-	-
Commercio all'ingrosso	-	-	1	-	1	1	-	-
Commercio al dettaglio	2	-	-	-	-	2	4	15,4
Alloggio e ristorazione	2	-	-	-	-	2	5	19,2
55 Alloggio	1	-	-	-	-	1	-	-
56 Attività dei servizi di ristorazione	1	-	-	-	-	1	5	19,2
Servizi alle imprese	2	-	-	1	1	3	3	11,5
H Trasporto e magazzinaggio	-	-	-	1	1	1	1	3,8
J Servizi di informazione e comunicazione	-	-	-	-	-	-	-	-
K Attività finanziarie e assicurative	1	-	-	-	-	1	1	3,8
L Attività immobiliari	-	-	-	-	-	-	-	-
M Attività professionali, scientifiche e tecniche	1	-	-	-	-	1	1	3,8
N Noleggio, agenzie di viaggio, servizi di supporto alle imprese	-	-	-	-	-	-	-	-
Servizi alle persone	-	-	1	-	1	1	1	3,8
O Amministrazione pubblica e difesa; assicurazione sociale obbligatoria	-	-	-	-	-	-	-	-
P Istruzione	-	-	-	-	-	-	-	-
Q Sanità e assistenza sociale	-	-	-	-	-	-	-	-
R Attività artistiche, sportive, di intrattenimento e divertimento	-	-	1	-	1	1	1	3,8
S Altre attività di servizi	-	-	-	-	-	-	-	-
T Attività di famiglie e convivenze come datori di lavoro per personale domestico; pr	-	-	-	-	-	-	-	-
Non classificate	-	-	-	-	-	-	-	-
TOTALE	21	1	2	1	4	25	26	100,0

Fonte: elab. Ufficio Studi e Statistica CCIAA Treviso - Belluno su dati Infocamere

Comune di VALLADA AGORDINA. Unità locali attive per tipologia. Situazione al 31/12/2021 e confronto trimestrale ed annuale

SETTORI	SEDI					UNITA' LOCALI DIPENDENTI					UNITA' LOCALI TOTALI				
	dic-21	Var. ass.				dic-21	Var. ass.				dic-21	Var. ass.			
		dic 21/ sett 21	dic 20/ sett 20	dic 21/ dic 20	dic 20/ dic 19		dic 21/ sett 21	dic 20/ sett 20	dic 21/ dic 20	dic 20/ dic 19		dic 21/ sett 21	dic 20/ sett 20	dic 21/ dic 20	dic 20/ dic 19
Agricoltura, silvicoltura e pesca	3	-	-	-	-	-	-	-	-	-	3	-	-	-	-
Attività manifatturiere	3	-	-	-	-	-	-	-	-	-	3	-	-	-	-
10-11 Alimentari e bevande	-	-	-	-	-	-	-	-	-	-	-	-	-	-	-
13 al 15 Sistema moda	-	-	-	-	-	-	-	-	-	-	-	-	-	-	-
16 e 31 Legno arredo	1	-	-	-	-	-	-	-	-	-	1	-	-	-	-
24 al 30 metalmeccanica	2	-	-	-	-	-	-	-	-	-	2	-	-	-	-
Altro manifatturiero	-	-	-	-	-	-	-	-	-	-	-	-	-	-	-
Altra Industria	-	-	-	-	-	-	-	-	-	-	-	-	-	-	-
Costruzioni	9	1	-	1	1	1	-	-	-	-	10	1	-	1	1
Commercio	2	-	-	-	-	1	-	-	1	-	3	-	-	1	-
Commercio e riparazione auto e moto	-	-	-	-	-	-	-	-	-	-	-	-	-	-	-
Commercio all'ingrosso	-	-	-	-	-	1	-	-	1	-	1	-	-	1	-
Commercio al dettaglio	2	-	-	-	-	-	-	-	-	-	2	-	-	-	-
Alloggio e ristorazione	2	-	-	-	-	-	-	-	-	-	2	-	-	-	-
55 Alloggio	1	-	-	-	-	-	-	-	-	-	1	-	-	-	-
56 Attività dei servizi di ristorazione	1	-	-	-	-	-	-	-	-	-	1	-	-	-	-
Servizi alle imprese	2	-	1	-	1	1	-	-	-	-	3	-	1	-	1
H Trasporto e magazzinaggio	-	-	-	-	-	1	-	-	-	-	1	-	-	-	-
J Servizi di informazione e comunicazione	-	-	-	-	-	-	-	-	-	-	-	-	-	-	-
K Attività finanziarie e assicurative	1	-	-	-	-	-	-	-	-	-	1	-	-	-	-
L Attività immobiliari	-	-	-	-	-	-	-	-	-	-	-	-	-	-	-
M Attività professionali, scientifiche e tecniche	1	-	1	-	1	-	-	-	-	-	1	-	1	-	1
N Noleggio, ag. viaggio, serv. supporto imprese	-	-	-	-	-	-	-	-	-	-	-	-	-	-	-
Servizi alle persone	-	-	-	-1	-	1	-	-	-	-	1	-	-	-1	-
O Amm. pubblica e difesa; assic. sociale obbligatoria	-	-	-	-	-	-	-	-	-	-	-	-	-	-	-
P Istruzione	-	-	-	-	-	-	-	-	-	-	-	-	-	-	-
Q Sanità e assistenza sociale	-	-	-	-	-	-	-	-	-	-	-	-	-	-	-
R Att. artistiche, sportive, intrattenim./divert.	-	-	-	-	-	1	-	-	-	-	1	-	-	-	-
S Altre attività di servizi	-	-	-	-1	-	-	-	-	-	-	-	-	-	-1	-
T Att. famiglie e convivenze come datori di lavoro	-	-	-	-	-	-	-	-	-	-	-	-	-	-	-
Non classificate	-	-	-	-	-	-	-	-	-	-	-	-	-	-	-
TOTALE	21	1	1	-	2	4	-	-	1	-	25	1	1	1	2

Fonte: elab. Ufficio Studi e Statistica CCIAA Treviso - Belluno su dati Infocamere



Comune di VALLADA AGORDINA. Unità locali attive per tipologia. Situazione al 31/12/2021 e confronto decennale

SETTORI	SEDI			UNITA' LOCALI DIPENDENTI			UNITA' LOCALI TOTALI		
	dic-11	dic-21	Var. ass.	dic-11	dic-21	Var. ass.	dic-11	dic-21	Var. ass.
Agricoltura, silvicoltura e pesca	1	3	2	-	-	-	1	3	2
Attività manifatturiere	4	3	-1	-	-	-	4	3	-1
10-11 Alimentari e bevande	-	-	-	-	-	-	-	-	-
13 al 15 Sistema moda	-	-	-	-	-	-	-	-	-
16 e 31 Legno arredo	2	1	-1	-	-	-	2	1	-1
24 al 30 metalmeccanica	2	2	-	-	-	-	2	2	-
Altro manifatturiero	-	-	-	-	-	-	-	-	-
Altra Industria	-	-	-	-	-	-	-	-	-
Costruzioni	11	9	-2	1	1	-	12	10	-2
Commercio	3	2	-1	-	1	1	3	3	-
Commercio e riparazione auto e moto	-	-	-	-	-	-	-	-	-
Commercio all'ingrosso	1	-	-1	-	1	1	1	1	-
Commercio al dettaglio	2	2	-	-	-	-	2	2	-
Alloggio e ristorazione	1	2	1	-	-	-	1	2	1
55 Alloggio	1	1	-	-	-	-	1	1	-
56 Attività dei servizi di ristorazione	-	1	1	-	-	-	-	1	1
Servizi alle imprese	-	2	2	1	1	-	1	3	2
H Trasporto e magazzinaggio	-	-	-	1	1	-	1	1	-
J Servizi di informazione e comunicazione	-	-	-	-	-	-	-	-	-
K Attività finanziarie e assicurative	-	1	1	-	-	-	-	1	1
L Attività immobiliari	-	-	-	-	-	-	-	-	-
M Attività professionali, scientifiche e tecniche	-	1	1	-	-	-	-	1	1
N Noleggio, ag. viaggio, serv. supporto imprese	-	-	-	-	-	-	-	-	-
Servizi alle persone	-	-	-	1	1	-	1	1	-
O Amm. pubblica e difesa; assic. sociale obbligatoria	-	-	-	-	-	-	-	-	-
P Istruzione	-	-	-	-	-	-	-	-	-
Q Sanità e assistenza sociale	-	-	-	-	-	-	-	-	-
R Att. artistiche, sportive, intrattenim./divert.	-	-	-	1	1	-	1	1	-
S Altre attività di servizi	-	-	-	-	-	-	-	-	-
T Att. famiglie e convivenze come datori di lavoro	-	-	-	-	-	-	-	-	-
Non classificate	-	-	-	-	-	-	-	-	-
TOTALE	20	21	1	3	4	1	23	25	2

Fonte: elab. Ufficio Studi e Statistica CCIAA Treviso - Belluno su dati Infocamere



Comune di VALLADA AGORDINA. Imprese artigiane e non artigiane attive e relativi addetti d'impresa per settori economici. Situazione al 31/12/2021

SETTORI	ARTIGIANE		NON ARTIGIANE		TOTALE		% artigiane su totale	
	Sedi	Addetti d'impresa	Sedi	Addetti d'impresa	Sedi	Addetti d'impresa	Sedi	Addetti d'impresa
Agricoltura, silvicoltura e pesca	-	-	3	1	3	1	-	-
Attività manifatturiere	2	2	1	4	3	6	66,7	33,3
10-11 Alimentari e bevande	-	-	-	-	-	-	-	-
13 al 15 Sistema moda	-	-	-	-	-	-	-	-
16 e 31 Legno arredo	1	1	-	-	1	1	100,0	100,0
24 al 30 metalmeccanica	1	1	1	4	2	5	50,0	20,0
Altro manifatturiero	-	-	-	-	-	-	-	-
Altra Industria	-	-	-	-	-	-	-	-
Costruzioni	9	9	-	-	9	9	100,0	100,0
Commercio	-	-	2	4	2	4	-	-
Commercio e riparazione auto e moto	-	-	-	-	-	-	-	-
Commercio all'ingrosso	-	-	-	-	-	-	-	-
Commercio al dettaglio	-	-	2	4	2	4	-	-
Alloggio e ristorazione	-	-	2	7	2	7	-	-
55 Alloggio	-	-	1	2	1	2	-	-
56 Attività dei servizi di ristorazione	-	-	1	5	1	5	-	-
Servizi alle imprese	-	-	2	2	2	2	-	-
H Trasporto e magazzinaggio	-	-	-	-	-	-	-	-
J Servizi di informazione e comunicazione	-	-	-	-	-	-	-	-
K Attività finanziarie e assicurative	-	-	1	1	1	1	-	-
L Attività immobiliari	-	-	-	-	-	-	-	-
M Attività professionali, scientifiche e tecniche	-	-	1	1	1	1	-	-
N Noleggio, ag. viaggio, serv. supporto imprese	-	-	-	-	-	-	-	-
Servizi alle persone	-	-	-	-	-	-	-	-
O Amm. pubblica e difesa; assic. sociale obbligatoria	-	-	-	-	-	-	-	-
P Istruzione	-	-	-	-	-	-	-	-
Q Sanità e assistenza sociale	-	-	-	-	-	-	-	-
R Att. artistiche, sportive, intrattenim./divert.	-	-	-	-	-	-	-	-
S Altre attività di servizi	-	-	-	-	-	-	-	-
T Att. famiglie e convivenze come datori di lavoro	-	-	-	-	-	-	-	-
Non classificate	-	-	-	-	-	-	-	-
TOTALE	11	11	10	18	21	29	52,4	37,9

Fonte: elab. Ufficio Studi e Statistica CCIAA Treviso - Belluno su dati Infocamere



Comune di VALLADA AGORDINA. Imprese femminili, giovanili e straniere attive e relativi addetti d'impresa per settori economici. Situazione al 31/12/2021

SETTORI	FEMMINILE				GIOVANILE				STRANIERA			
	Sedi	Addetti d'impresa	% sul totale		Sedi	Addetti d'impresa	% sul totale		Sedi	Addetti d'impresa	% sul totale	
			Sedi	Addetti d'impresa			Sedi	Addetti d'impresa			Sedi	Addetti d'impresa
Agricoltura, silvicoltura e pesca	1	-	33,3	-	-	-	-	-	-	-	-	-
Attività manifatturiere	-	-	-	-	-	-	-	-	-	-	-	-
10-11 Alimentari e bevande	-	-	-	-	-	-	-	-	-	-	-	-
13 al 15 Sistema moda	-	-	-	-	-	-	-	-	-	-	-	-
16 e 31 Legno arredo	-	-	-	-	-	-	-	-	-	-	-	-
24 al 30 metalmeccanica	-	-	-	-	-	-	-	-	-	-	-	-
Altro manifatturiero	-	-	-	-	-	-	-	-	-	-	-	-
Altra Industria	-	-	-	-	-	-	-	-	-	-	-	-
Costruzioni	-	-	-	-	-	-	-	-	-	-	-	-
Commercio	-	-	-	-	-	-	-	-	-	-	-	-
Commercio e riparazione auto e moto	-	-	-	-	-	-	-	-	-	-	-	-
Commercio all'ingrosso	-	-	-	-	-	-	-	-	-	-	-	-
Commercio al dettaglio	-	-	-	-	-	-	-	-	-	-	-	-
Alloggio e ristorazione	-	-	-	-	-	-	-	-	-	-	-	-
55 Alloggio	-	-	-	-	-	-	-	-	-	-	-	-
56 Attività dei servizi di ristorazione	-	-	-	-	-	-	-	-	-	-	-	-
Servizi alle imprese	1	1	50,0	50,0	2	2	100,0	100,0	-	-	-	-
H Trasporto e magazzinaggio	-	-	-	-	-	-	-	-	-	-	-	-
J Servizi di informazione e comunicazione	-	-	-	-	-	-	-	-	-	-	-	-
K Attività finanziarie e assicurative	-	-	-	-	1	1	100,0	100,0	-	-	-	-
L Attività immobiliari	-	-	-	-	-	-	-	-	-	-	-	-
M Attività professionali, scientifiche e tecniche	1	1	100,0	100,0	1	1	100,0	100,0	-	-	-	-
N Noleggio, ag. viaggio, serv. supporto imprese	-	-	-	-	-	-	-	-	-	-	-	-
Servizi alle persone	-	-	-	-	-	-	-	-	-	-	-	-
O Amm. pubblica e difesa; assic. sociale obbligatoria	-	-	-	-	-	-	-	-	-	-	-	-
P Istruzione	-	-	-	-	-	-	-	-	-	-	-	-
Q Sanità e assistenza sociale	-	-	-	-	-	-	-	-	-	-	-	-
R Att. artistiche, sportive, intrattenim./divert.	-	-	-	-	-	-	-	-	-	-	-	-
S Altre attività di servizi	-	-	-	-	-	-	-	-	-	-	-	-
T Att. famiglie e convivenze come datori di lavoro	-	-	-	-	-	-	-	-	-	-	-	-
Non classificate	-	-	-	-	-	-	-	-	-	-	-	-
TOTALE	2	1	9,5	3,4	2	2	9,5	6,9	-	-	-	-

Fonte: elab. Ufficio Studi e Statistica CCIAA Treviso - Belluno su dati Infocamere

Comune di VALLE DI CADORE in sintesi. Situazione al 31/12/2021

Le imprese del territorio

Unità locali attive	Numero	Rispetto allo scorso anno	Rispetto a 10 anni fa	Comune/ Provincia	N° addetti alle Unità locali totali	Numero	Comune/ Provincia
Unità locali attive	127	5 ↑	-7 ↓	0,7%	N° addetti alle Unità locali totali	318	0,4%

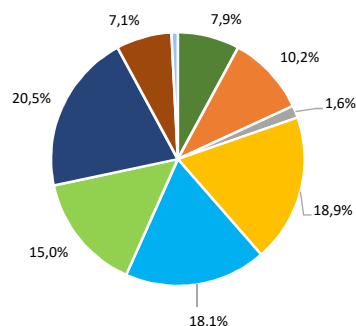
Le caratteristiche delle imprese

Sedi d'impresa attive	Numero	Rispetto allo scorso anno	Rispetto a 10 anni fa	N° addetti d'impresa	Numero	% sul totale addetti
Sedi d'impresa attive	93	5 ↑	-15 ↓	N° addetti d'impresa	306	
di cui:	Numero	% sul totale imprese		di cui:	Numero	% sul totale addetti
Artigiane	48	51,6		Artigiane	78	25,5
Femminili	17	18,3		Femminili	20	6,5
Giovanili	7	7,5		Giovanili	11	3,6
Straniere	11	11,8		Straniere	13	4,2

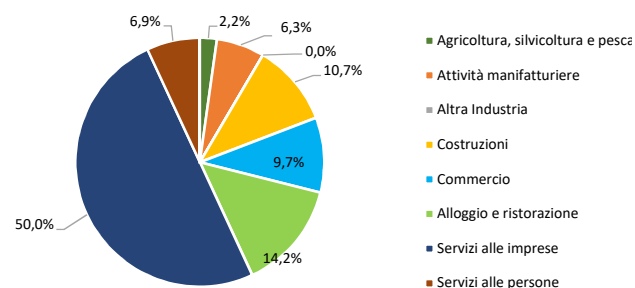
Unità locali dipendenti	34	0	8 ↑
-------------------------	----	---	-----

Le specializzazioni del territorio

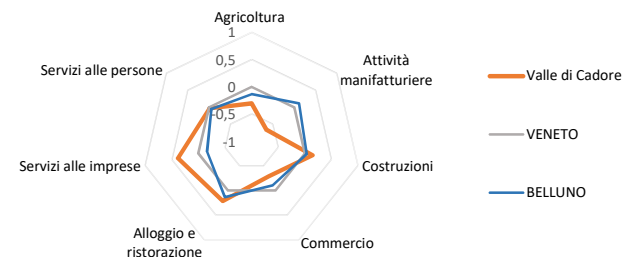
Peso % dei settori nelle unità locali totali



Peso % dei settori negli addetti alle unità locali totali



Indice di specializzazione



Fonte: elab. Ufficio Studi e Statistica CCIAA Treviso - Belluno su dati Infocamere



Comune di VALLE DI CADORE. Unità locali attive per tipologia e relativi addetti. Situazione al 31/12/2021

SETTORI	SEDI d'impresa	UNITA' LOCALI DIPENDENTI				UL totali	ADDETTI alle UL totali	% ADDETTI SETTORE SU TOT. ADDETTI
		UL con sede in provincia	1a. UL con sede fuori provincia	Altre UL con sede fuori provincia	TOTALE			
Agricoltura, silvicoltura e pesca	9	1	-	-	1	10	7	2,2
Attività manifatturiere	11	2	-	-	2	13	20	6,3
10-11 Alimentari e bevande	-	-	-	-	-	-	-	-
13 al 15 Sistema moda	-	-	-	-	-	-	-	-
16 e 31 Legno arredo	4	-	-	-	-	4	12	3,8
24 al 30 metalmeccanica	4	2	-	-	2	6	4	1,3
Altro manifatturiero	3	-	-	-	-	3	4	1,3
Altra Industria	-	-	2	-	2	2	-	-
Costruzioni	23	-	1	-	1	24	34	10,7
Commercio	17	2	2	2	6	23	31	9,7
Commercio e riparazione auto e moto	1	-	-	-	-	1	2	0,6
Commercio all'ingrosso	4	-	-	-	-	4	5	1,6
Commercio al dettaglio	12	2	2	2	6	18	24	7,5
Alloggio e ristorazione	9	7	2	1	10	19	45	14,2
55 Alloggio	1	4	2	-	6	7	9	2,8
56 Attività dei servizi di ristorazione	8	3	-	1	4	12	36	11,3
Servizi alle imprese	18	4	1	3	8	26	159	50,0
H Trasporto e magazzinaggio	3	3	-	2	5	8	5	1,6
J Servizi di informazione e comunicazione	1	-	-	-	-	1	2	0,6
K Attività finanziarie e assicurative	2	-	-	1	1	3	4	1,3
L Attività immobiliari	5	-	1	-	1	6	3	0,9
M Attività professionali, scientifiche e tecniche	5	1	-	-	1	6	11	3,5
N Noleggio, agenzie di viaggio, servizi di supporto alle imprese	2	-	-	-	-	2	134	42,1
Servizi alle persone	6	2	1	-	3	9	22	6,9
O Amministrazione pubblica e difesa; assicurazione sociale obbligatoria	-	-	-	-	-	-	-	-
P Istruzione	-	-	1	-	1	1	9	2,8
Q Sanità e assistenza sociale	-	1	-	-	1	1	-	-
R Attività artistiche, sportive, di intrattenimento e divertimento	-	-	-	-	-	-	-	-
S Altre attività di servizi	6	1	-	-	1	7	13	4,1
T Attività di famiglie e convivenze come datori di lavoro per personale domestico; pr	-	-	-	-	-	-	-	-
Non classificate	-	1	-	-	1	1	-	-
TOTALE	93	19	9	6	34	127	318	100,0

Fonte: elab. Ufficio Studi e Statistica CCIAA Treviso - Belluno su dati Infocamere

Comune di VALLE DI CADORE. Unità locali attive per tipologia. Situazione al 31/12/2021 e confronto trimestrale ed annuale

SETTORI	SEDI					UNITA' LOCALI DIPENDENTI					UNITA' LOCALI TOTALI				
	dic-21	Var. ass.				dic-21	Var. ass.				dic-21	Var. ass.			
		dic 21/ sett 21	dic 20/ sett 20	dic 21/ dic 20	dic 20/ dic 19		dic 21/ sett 21	dic 20/ sett 20	dic 21/ dic 20	dic 20/ dic 19		dic 21/ sett 21	dic 20/ sett 20	dic 21/ dic 20	dic 20/ dic 19
Agricoltura, silvicoltura e pesca	9	-	-	1	-	1	-	-	-	1	10	-	-	1	1
Attività manifatturiere	11	-	1	-	1	2	-	-	-	-	13	-	1	-	1
10-11 Alimentari e bevande	-	-	-	-	-	-	-	-	-	-	-	-	-	-	-
13 al 15 Sistema moda	-	-	-	-	-	-	-	-	-	-	-	-	-	-	-
16 e 31 Legno arredo	4	-	-	-	-	-	-	-	-	-	4	-	-	-	-
24 al 30 metalmeccanica	4	-	-	-	-	2	-	-	-	-	6	-	-	-	-
Altro manifatturiero	3	-	1	-	1	-	-	-	-	-	3	-	1	-	1
Altra Industria	-	-	-	-	-	2	-	-	-	-	2	-	-	-	-
Costruzioni	23	-	-	3	1	1	-	-	-	-	24	-	-	3	1
Commercio	17	-	-	1	-1	6	-	-	-	-	23	-	-	1	-1
Commercio e riparazione auto e moto	1	-	-	-	-	-	-	-	-	-	1	-	-	-	-
Commercio all'ingrosso	4	-	-	-	1	-	-	-	-	-	4	-	-	-	1
Commercio al dettaglio	12	-	-	1	-2	6	-	-	-	-	18	-	-	1	-2
Alloggio e ristorazione	9	-	-1	1	-1	10	-	1	-	3	19	-	-	1	2
55 Alloggio	1	-	-	-	-1	6	-	-	1	1	7	-	-	1	-
56 Attività dei servizi di ristorazione	8	-	-1	1	-	4	-	1	-1	2	12	-	-	-	2
Servizi alle imprese	18	-	1	-	-	8	-	1	-	1	26	-	2	-	1
H Trasporto e magazzinaggio	3	-	-	-	-	5	-	1	-	1	8	-	1	-	1
J Servizi di informazione e comunicazione	1	-	-	-	-	-	-	-	-	-	1	-	-	-	-
K Attività finanziarie e assicurative	2	-	-	-	-	1	-	-	-	-	3	-	-	-	-
L Attività immobiliari	5	-	-	-	-	1	-	-	-	-	6	-	-	-	-
M Attività professionali, scientifiche e tecniche	5	-	1	-	-	1	-	-	-	-	6	-	1	-	-
N Noleggio, ag. viaggio, serv. supporto imprese	2	-	-	-	-	-	-	-	-	-	2	-	-	-	-
Servizi alle persone	6	-	-2	-1	-1	3	-	-	-	-	9	-	-2	-1	-1
O Amm. pubblica e difesa; assic. sociale obbligatoria	-	-	-	-	-	-	-	-	-	-	-	-	-	-	-
P Istruzione	-	-	-1	-	-1	1	-	-	-	-	1	-	-1	-	-1
Q Sanità e assistenza sociale	-	-	-	-	-	1	-	-	-	-	1	-	-	-	-
R Att. artistiche, sportive, intrattenim./divert.	-	-	-1	-	-1	-	-	-	-	-	-	-	-1	-	-1
S Altre attività di servizi	6	-	-	-1	1	1	-	-	-	-	7	-	-	-1	1
T Att. famiglie e convivenze come datori di lavoro	-	-	-	-	-	-	-	-	-	-	-	-	-	-	-
Non classificate	-	-	-	-	-	1	-	-	-	-	1	-	-	-	-
TOTALE	93	-	-1	5	-1	34	-	2	-	5	127	-	1	5	4

Fonte: elab. Ufficio Studi e Statistica CCIAA Treviso - Belluno su dati Infocamere



Comune di VALLE DI CADORE. Unità locali attive per tipologia. Situazione al 31/12/2021 e confronto decennale

SETTORI	SEDI			UNITA' LOCALI DIPENDENTI			UNITA' LOCALI TOTALI		
	dic-11	dic-21	Var. ass.	dic-11	dic-21	Var. ass.	dic-11	dic-21	Var. ass.
Agricoltura, silvicoltura e pesca	13	9	-4	-	1	1	13	10	-3
Attività manifatturiere	11	11	-	2	2	-	13	13	-
10-11 Alimentari e bevande	-	-	-	-	-	-	-	-	-
13 al 15 Sistema moda	-	-	-	-	-	-	-	-	-
16 e 31 Legno arredo	2	4	2	-	-	-	2	4	2
24 al 30 metalmeccanica	3	4	1	1	2	1	4	6	2
Altro manifatturiero	6	3	-3	1	-	-1	7	3	-4
Altra Industria	-	-	-	-	2	2	-	2	2
Costruzioni	25	23	-2	1	1	-	26	24	-2
Commercio	29	17	-12	7	6	-1	36	23	-13
Commercio e riparazione auto e moto	3	1	-2	-	-	-	3	1	-2
Commercio all'ingrosso	7	4	-3	-	-	-	7	4	-3
Commercio al dettaglio	19	12	-7	7	6	-1	26	18	-8
Alloggio e ristorazione	12	9	-3	4	10	6	16	19	3
55 Alloggio	3	1	-2	1	6	5	4	7	3
56 Attività dei servizi di ristorazione	9	8	-1	3	4	1	12	12	-
Servizi alle imprese	10	18	8	8	8	-	18	26	8
H Trasporto e magazzinaggio	3	3	-	2	5	3	5	8	3
J Servizi di informazione e comunicazione	2	1	-1	-	-	-	2	1	-1
K Attività finanziarie e assicurative	1	2	1	1	1	-	2	3	1
L Attività immobiliari	2	5	3	2	1	-1	4	6	2
M Attività professionali, scientifiche e tecniche	-	5	5	1	1	-	1	6	5
N Noleggio, ag. viaggio, serv. supporto imprese	2	2	-	2	-	-2	4	2	-2
Servizi alle persone	7	6	-1	3	3	-	10	9	-1
O Amm. pubblica e difesa; assic. sociale obbligatoria	-	-	-	-	-	-	-	-	-
P Istruzione	-	-	-	1	1	-	1	1	-
Q Sanità e assistenza sociale	-	-	-	1	1	-	1	1	-
R Att. artistiche, sportive, intrattenim./divert.	-	-	-	-	-	-	-	-	-
S Altre attività di servizi	7	6	-1	1	1	-	8	7	-1
T Att. famiglie e convivenze come datori di lavoro	-	-	-	-	-	-	-	-	-
Non classificate	1	-	-1	1	1	-	2	1	-1
TOTALE	108	93	-15	26	34	8	134	127	-7

Fonte: elab. Ufficio Studi e Statistica CCIAA Treviso - Belluno su dati Infocamere



Comune di VALLE DI CADORE. Imprese artigiane e non artigiane attive e relativi addetti d'impresa per settori economici. Situazione al 31/12/2021

SETTORI	ARTIGIANE		NON ARTIGIANE		TOTALE		% artigiane su totale	
	Sedi	Addetti d'impresa	Sedi	Addetti d'impresa	Sedi	Addetti d'impresa	Sedi	Addetti d'impresa
Agricoltura, silvicoltura e pesca	1	2	8	5	9	7	11,1	28,6
Attività manifatturiere	12	21	-	-	11	20	109,1	105,0
10-11 Alimentari e bevande	-	-	-	-	-	-	-	-
13 al 15 Sistema moda	-	-	-	-	-	-	-	-
16 e 31 Legno arredo	4	12	-	-	4	12	100,0	100,0
24 al 30 metalmeccanica	5	5	-	-	4	4	125,0	125,0
Altro manifatturiero	3	4	-	-	3	4	100,0	100,0
Altra Industria	-	-	-	-	-	-	-	-
Costruzioni	21	30	2	4	23	34	91,3	88,2
Commercio	2	5	15	20	17	25	11,8	20,0
Commercio e riparazione auto e moto	1	2	-	-	1	2	100,0	100,0
Commercio all'ingrosso	-	-	4	5	4	5	-	-
Commercio al dettaglio	1	3	11	15	12	18	8,3	16,7
Alloggio e ristorazione	1	2	8	36	9	38	11,1	5,3
55 Alloggio	-	-	1	2	1	2	-	-
56 Attività dei servizi di ristorazione	1	2	7	34	8	36	12,5	5,6
Servizi alle imprese	5	5	14	165	18	169	27,8	3,0
H Trasporto e magazzinaggio	4	4	-	-	3	3	133,3	133,3
J Servizi di informazione e comunicazione	-	-	1	2	1	2	-	-
K Attività finanziarie e assicurative	-	-	2	2	2	2	-	-
L Attività immobiliari	-	-	5	9	5	9	-	-
M Attività professionali, scientifiche e tecniche	-	-	5	5	5	5	-	-
N Noleggio, ag. viaggio, serv. supporto imprese	1	1	1	147	2	148	50,0	0,7
Servizi alle persone	6	13	-	-	6	13	100,0	100,0
O Amm. pubblica e difesa; assic. sociale obbligatoria	-	-	-	-	-	-	-	-
P Istruzione	-	-	-	-	-	-	-	-
Q Sanità e assistenza sociale	-	-	-	-	-	-	-	-
R Att. artistiche, sportive, intrattenim./divert.	-	-	-	-	-	-	-	-
S Altre attività di servizi	6	13	-	-	6	13	100,0	100,0
T Att. famiglie e convivenze come datori di lavoro	-	-	-	-	-	-	-	-
Non classificate	-	-	-	-	-	-	-	-
TOTALE	48	78	47	230	93	306	51,6	25,5

Fonte: elab. Ufficio Studi e Statistica CCIAA Treviso - Belluno su dati Infocamere



Comune di VALLE DI CADORE. Imprese femminili, giovanili e straniere attive e relativi addetti d'impresa per settori economici. Situazione al 31/12/2021

SETTORI	FEMMINILE				GIOVANILE				STRANIERA			
	Sedi	Addetti d'impresa	% sul totale		Sedi	Addetti d'impresa	% sul totale		Sedi	Addetti d'impresa	% sul totale	
			Sedi	Addetti d'impresa			Sedi	Addetti d'impresa			Sedi	Addetti d'impresa
Agricoltura, silvicoltura e pesca	1	-	11,1	-	1	-	11,1	-	-	-	-	-
Attività manifatturiere	3	3	27,3	15,0	-	-	-	-	-	-	-	-
10-11 Alimentari e bevande	-	-	-	-	-	-	-	-	-	-	-	-
13 al 15 Sistema moda	-	-	-	-	-	-	-	-	-	-	-	-
16 e 31 Legno arredo	-	-	-	-	-	-	-	-	-	-	-	-
24 al 30 metalmeccanica	1	1	25,0	25,0	-	-	-	-	-	-	-	-
Altro manifatturiero	2	2	66,7	50,0	-	-	-	-	-	-	-	-
Altra Industria	-	-	-	-	-	-	-	-	-	-	-	-
Costruzioni	-	-	-	-	2	2	8,7	5,9	4	4	17,4	11,8
Commercio	5	8	29,4	32,0	1	1	5,9	4,0	4	6	23,5	24,0
Commercio e riparazione auto e moto	-	-	-	-	-	-	-	-	-	-	-	-
Commercio all'ingrosso	1	1	25,0	20,0	1	1	25,0	20,0	-	-	-	-
Commercio al dettaglio	4	7	33,3	38,9	-	-	-	-	4	6	33,3	33,3
Alloggio e ristorazione	1	1	11,1	2,6	1	5	11,1	13,2	-	-	-	-
55 Alloggio	-	-	-	-	-	-	-	-	-	-	-	-
56 Attività dei servizi di ristorazione	1	1	12,5	2,8	1	5	12,5	13,9	-	-	-	-
Servizi alle imprese	4	4	22,2	2,4	1	1	5,6	0,6	3	3	16,7	1,8
H Trasporto e magazzinaggio	-	-	-	-	-	-	-	-	1	1	33,3	33,3
J Servizi di informazione e comunicazione	-	-	-	-	-	-	-	-	-	-	-	-
K Attività finanziarie e assicurative	1	1	50,0	50,0	1	1	50,0	50,0	1	1	50,0	50,0
L Attività immobiliari	-	-	-	-	-	-	-	-	-	-	-	-
M Attività professionali, scientifiche e tecniche	3	3	60,0	60,0	-	-	-	-	1	1	20,0	20,0
N Noleggio, ag. viaggio, serv. supporto imprese	-	-	-	-	-	-	-	-	-	-	-	-
Servizi alle persone	3	4	50,0	30,8	1	2	16,7	15,4	-	-	-	-
O Amm. pubblica e difesa; assic. sociale obbligatoria	-	-	-	-	-	-	-	-	-	-	-	-
P Istruzione	-	-	-	-	-	-	-	-	-	-	-	-
Q Sanità e assistenza sociale	-	-	-	-	-	-	-	-	-	-	-	-
R Att. artistiche, sportive, intrattenim./divert.	-	-	-	-	-	-	-	-	-	-	-	-
S Altre attività di servizi	3	4	50,0	30,8	1	2	16,7	15,4	-	-	-	-
T Att. famiglie e convivenze come datori di lavoro	-	-	-	-	-	-	-	-	-	-	-	-
Non classificate	-	-	-	-	-	-	-	-	-	-	-	-
TOTALE	17	20	18,3	6,5	7	11	7,5	3,6	11	13	11,8	4,2

Fonte: elab. Ufficio Studi e Statistica CCIAA Treviso - Belluno su dati Infocamere

Comune di VIGO DI CADORE in sintesi. Situazione al 31/12/2021

Le imprese del territorio

	Numero	Rispetto allo scorso anno	Rispetto a 10 anni fa	Comune/ Provincia	N° addetti alle Unità locali totali	Numero	Comune/ Provincia
Unità locali attive	132	-1 ↓	-30 ↓	0,7%	248	0,3%	

Le caratteristiche delle imprese

Sedi d'impresa attive	107	-3 ↓	-28 ↓
------------------------------	-----	------	-------

N° addetti d'impresa 244

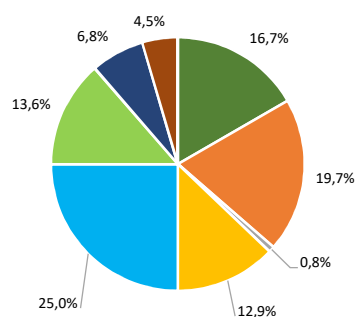
di cui:	Numero	% sul totale imprese
Artigiane	41	38,3
Femminili	21	19,6
Giovanili	5	4,7
Straniere	3	2,8

di cui:	Numero	% sul totale addetti
Artigiane	86	35,2
Femminili	52	21,3
Giovanili	5	2,0
Straniere	10	4,1

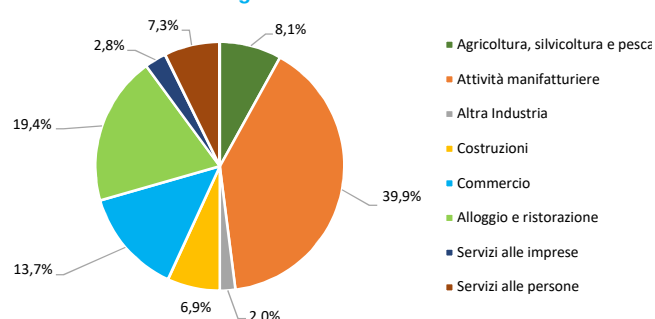
Unità locali dipendenti	25	2 ↑	-2 ↓
--------------------------------	----	-----	------

Le specializzazioni del territorio

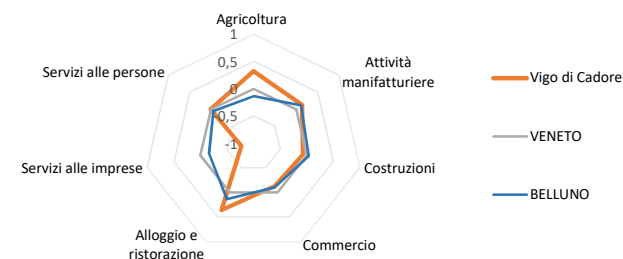
Peso % dei settori nelle unità locali totali



Peso % dei settori negli addetti alle unità locali totali



Indice di specializzazione



Fonte: elab. Ufficio Studi e Statistica CCAA Treviso - Belluno su dati Infocamere



Comune di VIGO DI CADORE. Unità locali attive per tipologia e relativi addetti. Situazione al 31/12/2021

SETTORI	SEDI d'impresa	UNITA' LOCALI DIPENDENTI				UL totali	ADDETTI alle UL totali	% ADDETTI SETTORE SU TOT. ADDETTI
		UL con sede in provincia	1a. UL con sede fuori provincia	Altre UL con sede fuori provincia	TOTALE			
Agricoltura, silvicoltura e pesca	21	-	1	-	1	22	20	8,1
Attività manifatturiere	25	1	-	-	1	26	99	39,9
10-11 Alimentari e bevande	1	-	-	-	-	1	-	-
13 al 15 Sistema moda	1	-	-	-	-	1	1	0,4
16 e 31 Legno arredo	6	1	-	-	1	7	17	6,9
24 al 30 metalmeccanica	9	-	-	-	-	9	69	27,8
Altro manifatturiero	8	-	-	-	-	8	12	4,8
Altra Industria	-	-	1	-	1	1	5	2,0
Costruzioni	13	4	-	-	4	17	17	6,9
Commercio	25	8	-	-	8	33	34	13,7
Commercio e riparazione auto e moto	1	-	-	-	-	1	1	0,4
Commercio all'ingrosso	14	2	-	-	2	16	12	4,8
Commercio al dettaglio	10	6	-	-	6	16	21	8,5
Alloggio e ristorazione	14	1	2	1	4	18	48	19,4
55 Alloggio	6	-	2	1	3	9	26	10,5
56 Attività dei servizi di ristorazione	8	1	-	-	1	9	22	8,9
Servizi alle imprese	5	2	1	1	4	9	7	2,8
H Trasporto e magazzinaggio	1	1	-	1	2	3	2	0,8
J Servizi di informazione e comunicazione	-	-	1	-	1	1	-	-
K Attività finanziarie e assicurative	-	-	-	-	-	-	-	-
L Attività immobiliari	1	-	-	-	-	1	-	-
M Attività professionali, scientifiche e tecniche	3	1	-	-	1	4	5	2,0
N Noleggio, agenzie di viaggio, servizi di supporto alle imprese	-	-	-	-	-	-	-	-
Servizi alle persone	4	2	-	-	2	6	18	7,3
O Amministrazione pubblica e difesa; assicurazione sociale obbligatoria	-	-	-	-	-	-	-	-
P Istruzione	1	1	-	-	1	2	5	2,0
Q Sanità e assistenza sociale	-	1	-	-	1	1	8	3,2
R Attività artistiche, sportive, di intrattenimento e divertimento	1	-	-	-	-	1	-	-
S Altre attività di servizi	2	-	-	-	-	2	5	2,0
T Attività di famiglie e convivenze come datori di lavoro per personale domestico; pr	-	-	-	-	-	-	-	-
Non classificate	-	-	-	-	-	-	-	-
TOTALE	107	18	5	2	25	132	248	100,0

Fonte: elab. Ufficio Studi e Statistica CCAA Treviso - Belluno su dati Infocamere

Comune di VIGO DI CADORE. Unità locali attive per tipologia. Situazione al 31/12/2021 e confronto trimestrale ed annuale

SETTORI	SEDI					UNITA' LOCALI DIPENDENTI					UNITA' LOCALI TOTALI				
	dic-21	Var. ass.				dic-21	Var. ass.				dic-21	Var. ass.			
		dic 21/ sett 21	dic 20/ sett 20	dic 21/ dic 20	dic 20/ dic 19		dic 21/ sett 21	dic 20/ sett 20	dic 21/ dic 20	dic 20/ dic 19		dic 21/ sett 21	dic 20/ sett 20	dic 21/ dic 20	dic 20/ dic 19
Agricoltura, silvicoltura e pesca	21	-	-	1	-	1	-	-	-	-	22	-	-	1	-
Attività manifatturiere	25	-1	-1	-3	-1	1	-	-	-1	26	-1	-1	-3	-2	
10-11 Alimentari e bevande	1	1	-	1	-	-	-	-	-	1	1	-	1	-	
13 al 15 Sistema moda	1	-	-	-	-	-	-	-	-	1	-	-	-	-	
16 e 31 Legno arredo	6	-	-	-	-	1	-	-	-	7	-	-	-	-	
24 al 30 metalmeccanica	9	-	-1	-1	-1	-	-	-	-	9	-	-1	-1	-1	
Altro manifatturiero	8	-2	-	-3	-	-	-	-	-1	8	-2	-	-3	-1	
Altra Industria	-	-	-	-	-	1	-	-	-	1	-	-	-	-	
Costruzioni	13	-	-	1	1	4	-	-	1	17	-	-	1	2	
Commercio	25	-	1	-1	2	8	-	-	1	33	-	1	-	2	
Commercio e riparazione auto e moto	1	-	-	-	-	-	-	-	-	1	-	-	-	-	
Commercio all'ingrosso	14	-	1	-1	1	2	-	-	1	16	-	1	-1	2	
Commercio al dettaglio	10	-	-	-	1	6	-	-	1	16	-	-	1	-	
Alloggio e ristorazione	14	-	-1	1	-2	4	1	-1	-1	18	1	-2	1	-3	
55 Alloggio	6	-	-1	-	-	3	1	-	-	9	1	-1	-	-	
56 Attività dei servizi di ristorazione	8	-	-	1	-2	1	-	-1	-1	9	-	-1	1	-3	
Servizi alle imprese	5	-1	1	-2	-	4	-	-	1	9	-1	1	-1	-1	
H Trasporto e magazzinaggio	1	-	-	-	-1	2	-	-	-1	3	-	-	-	-2	
J Servizi di informazione e comunicazione	-	-	-	-	-	1	-	-	-	1	-	-	-	-	
K Attività finanziarie e assicurative	-	-	-	-1	1	-	-	-	-	-	-	-	-1	1	
L Attività immobiliari	1	-	-	-	-	-	-	-	-	1	-	-	-	-	
M Attività professionali, scientifiche e tecniche	3	-	-	-	-1	1	-	-	1	4	-	-	1	-1	
N Noleggio, ag. viaggio, serv. supporto imprese	-	-1	1	-1	1	-	-	-	-	-	-1	1	-1	1	
Servizi alle persone	4	-1	-	-	-	2	-	-	-	6	-1	-	-	-	
O Amm. pubblica e difesa; assic. sociale obbligatoria	-	-	-	-	-	-	-	-	-	-	-	-	-	-	
P Istruzione	1	-	-	-	-	1	-	-	-	2	-	-	-	-	
Q Sanità e assistenza sociale	-	-	-	-	-	1	-	-	-	1	-	-	-	-	
R Att. artistiche, sportive, intrattenim./divert.	1	-1	-	-	-	-	-	-	-	1	-1	-	-	-	
S Altre attività di servizi	2	-	-	-	-	-	-	-	-	2	-	-	-	-	
T Att. famiglie e convivenze come datori di lavoro	-	-	-	-	-	-	-	-	-	-	-	-	-	-	
Non classificate	-	-	-	-	-	-	-	-	-	-	-	-	-	-	
TOTALE	107	-3	-	-3	-	25	1	-1	2	-2	132	-2	-1	-1	-2

Fonte: elab. Ufficio Studi e Statistica CCIAA Treviso - Belluno su dati Infocamere



Comune di VIGO DI CADORE. Unità locali attive per tipologia. Situazione al 31/12/2021 e confronto decennale

SETTORI	SEDI			UNITA' LOCALI DIPENDENTI			UNITA' LOCALI TOTALI		
	dic-11	dic-21	Var. ass.	dic-11	dic-21	Var. ass.	dic-11	dic-21	Var. ass.
Agricoltura, silvicoltura e pesca	15	21	6	1	1	-	16	22	6
Attività manifatturiere	37	25	-12	3	1	-2	40	26	-14
10-11 Alimentari e bevande	-	1	1	-	-	-	-	1	1
13 al 15 Sistema moda	3	1	-2	1	-	-1	4	1	-3
16 e 31 Legno arredo	9	6	-3	-	1	1	9	7	-2
24 al 30 metalmeccanica	9	9	-	-	-	-	9	9	-
Altro manifatturiero	16	8	-8	2	-	-2	18	8	-10
Altra Industria	-	-	-	-	1	1	-	1	1
Costruzioni	17	13	-4	1	4	3	18	17	-1
Commercio	33	25	-8	10	8	-2	43	33	-10
Commercio e riparazione auto e moto	4	1	-3	-	-	-	4	1	-3
Commercio all'ingrosso	14	14	-	1	2	1	15	16	1
Commercio al dettaglio	15	10	-5	9	6	-3	24	16	-8
Alloggio e ristorazione	18	14	-4	5	4	-1	23	18	-5
55 Alloggio	8	6	-2	3	3	-	11	9	-2
56 Attività dei servizi di ristorazione	10	8	-2	2	1	-1	12	9	-3
Servizi alle imprese	11	5	-6	6	4	-2	17	9	-8
H Trasporto e magazzinaggio	2	1	-1	5	2	-3	7	3	-4
J Servizi di informazione e comunicazione	-	-	-	-	1	1	-	1	1
K Attività finanziarie e assicurative	-	-	-	1	-	-1	1	-	-1
L Attività immobiliari	2	1	-1	-	-	-	2	1	-1
M Attività professionali, scientifiche e tecniche	5	3	-2	-	1	1	5	4	-1
N Noleggio, ag. viaggio, serv. supporto imprese	2	-	-2	-	-	-	2	-	-2
Servizi alle persone	3	4	1	-	2	2	3	6	3
O Amm. pubblica e difesa; assic. sociale obbligatoria	-	-	-	-	-	-	-	-	-
P Istruzione	-	1	1	-	1	1	-	2	2
Q Sanità e assistenza sociale	-	-	-	-	1	1	-	1	1
R Att. artistiche, sportive, intrattenim./divert.	-	1	1	-	-	-	-	1	1
S Altre attività di servizi	3	2	-1	-	-	-	3	2	-1
T Att. famiglie e convivenze come datori di lavoro	-	-	-	-	-	-	-	-	-
Non classificate	1	-	-1	1	-	-1	2	-	-2
TOTALE	135	107	-28	27	25	-2	162	132	-30

Fonte: elab. Ufficio Studi e Statistica CCIAA Treviso - Belluno su dati Infocamere



Comune di VIGO DI CADORE. Imprese artigiane e non artigiane attive e relativi addetti d'impresa per settori economici. Situazione al 31/12/2021

SETTORI	ARTIGIANE		NON ARTIGIANE		TOTALE		% artigiane su totale	
	Sedi	Addetti d'impresa	Sedi	Addetti d'impresa	Sedi	Addetti d'impresa	Sedi	Addetti d'impresa
Agricoltura, silvicoltura e pesca	8	9	13	11	21	20	38,1	45,0
Attività manifatturiere	17	51	8	48	25	99	68,0	51,5
10-11 Alimentari e bevande	-	-	1	-	1	-	-	-
13 al 15 Sistema moda	1	1	-	-	1	1	100,0	100,0
16 e 31 Legno arredo	6	17	-	-	6	17	100,0	100,0
24 al 30 metalmeccanica	4	22	5	47	9	69	44,4	31,9
Altro manifatturiero	6	11	2	1	8	12	75,0	91,7
Altra Industria	-	-	-	-	-	-	-	-
Costruzioni	12	17	1	-	13	17	92,3	100,0
Commercio	-	-	24	31	25	32	-	-
Commercio e riparazione auto e moto	-	-	1	1	1	1	-	-
Commercio all'ingrosso	-	-	14	13	14	13	-	-
Commercio al dettaglio	-	-	9	17	10	18	-	-
Alloggio e ristorazione	1	3	13	48	14	51	7,1	5,9
55 Alloggio	-	-	6	29	6	29	-	-
56 Attività dei servizi di ristorazione	1	3	7	19	8	22	12,5	13,6
Servizi alle imprese	1	1	4	14	5	15	20,0	6,7
H Trasporto e magazzinaggio	-	-	1	7	1	7	-	-
J Servizi di informazione e comunicazione	-	-	-	-	-	-	-	-
K Attività finanziarie e assicurative	-	-	-	-	-	-	-	-
L Attività immobiliari	-	-	1	3	1	3	-	-
M Attività professionali, scientifiche e tecniche	1	1	2	4	3	5	33,3	20,0
N Noleggio, ag. viaggio, serv. supporto imprese	-	-	-	-	-	-	-	-
Servizi alle persone	2	5	2	5	4	10	50,0	50,0
O Amm. pubblica e difesa; assic. sociale obbligatoria	-	-	-	-	-	-	-	-
P Istruzione	-	-	1	5	1	5	-	-
Q Sanità e assistenza sociale	-	-	-	-	-	-	-	-
R Att. artistiche, sportive, intrattenim./divert.	-	-	1	-	1	-	-	-
S Altre attività di servizi	2	5	-	-	2	5	100,0	100,0
T Att. famiglie e convivenze come datori di lavoro	-	-	-	-	-	-	-	-
Non classificate	-	-	-	-	-	-	-	-
TOTALE	41	86	65	157	107	244	38,3	35,2

Fonte: elab. Ufficio Studi e Statistica CCIAA Treviso - Belluno su dati Infocamere



Comune di VIGO DI CADORE. Imprese femminili, giovanili e straniere attive e relativi addetti d'impresa per settori economici. Situazione al 31/12/2021

SETTORI	FEMMINILE				GIOVANILE				STRANIERA			
	Sedi	Addetti d'impresa	% sul totale		Sedi	Addetti d'impresa	% sul totale		Sedi	Addetti d'impresa	% sul totale	
			Sedi	Addetti d'impresa			Sedi	Addetti d'impresa			Sedi	Addetti d'impresa
Agricoltura, silvicoltura e pesca	2	2	9,5	10,0	2	2	9,5	10,0	-	-	-	-
Attività manifatturiere	4	5	16,0	5,1	1	1	4,0	1,0	1	2	4,0	2,0
10-11 Alimentari e bevande	-	-	-	-	-	-	-	-	-	-	-	-
13 al 15 Sistema moda	-	-	-	-	-	-	-	-	-	-	-	-
16 e 31 Legno arredo	-	-	-	-	1	1	16,7	5,9	-	-	-	-
24 al 30 metalmeccanica	1	-	11,1	-	-	-	-	-	1	2	11,1	2,9
Altro manifatturiero	3	5	37,5	41,7	-	-	-	-	-	-	-	-
Altra Industria	-	-	-	-	-	-	-	-	-	-	-	-
Costruzioni	-	-	-	-	2	2	15,4	11,8	-	-	-	-
Commercio	6	6	24,0	18,8	-	-	-	-	1	5	4,0	15,6
Commercio e riparazione auto e moto	-	-	-	-	-	-	-	-	-	-	-	-
Commercio all'ingrosso	2	2	14,3	15,4	-	-	-	-	-	-	-	-
Commercio al dettaglio	4	4	40,0	22,2	-	-	-	-	1	5	10,0	27,8
Alloggio e ristorazione	5	24	35,7	47,1	-	-	-	-	1	3	7,1	5,9
55 Alloggio	2	15	33,3	51,7	-	-	-	-	-	-	-	-
56 Attività dei servizi di ristorazione	3	9	37,5	40,9	-	-	-	-	1	3	12,5	13,6
Servizi alle imprese	2	10	40,0	66,7	-	-	-	-	-	-	-	-
H Trasporto e magazzinaggio	1	7	100,0	100,0	-	-	-	-	-	-	-	-
J Servizi di informazione e comunicazione	-	-	-	-	-	-	-	-	-	-	-	-
K Attività finanziarie e assicurative	-	-	-	-	-	-	-	-	-	-	-	-
L Attività immobiliari	1	3	100,0	100,0	-	-	-	-	-	-	-	-
M Attività professionali, scientifiche e tecniche	-	-	-	-	-	-	-	-	-	-	-	-
N Noleggio, ag. viaggio, serv. supporto imprese	-	-	-	-	-	-	-	-	-	-	-	-
Servizi alle persone	2	5	50,0	50,0	-	-	-	-	-	-	-	-
O Amm. pubblica e difesa; assic. sociale obbligatoria	-	-	-	-	-	-	-	-	-	-	-	-
P Istruzione	-	-	-	-	-	-	-	-	-	-	-	-
Q Sanità e assistenza sociale	-	-	-	-	-	-	-	-	-	-	-	-
R Att. artistiche, sportive, intrattenim./divert.	-	-	-	-	-	-	-	-	-	-	-	-
S Altre attività di servizi	2	5	100,0	100,0	-	-	-	-	-	-	-	-
T Att. famiglie e convivenze come datori di lavoro	-	-	-	-	-	-	-	-	-	-	-	-
Non classificate	-	-	-	-	-	-	-	-	-	-	-	-
TOTALE	21	52	19,6	21,3	5	5	4,7	2,0	3	10	2,8	4,1

Fonte: elab. Ufficio Studi e Statistica CCIAA Treviso - Belluno su dati Infocamere

Comune di VODO CADORE in sintesi. Situazione al 31/12/2021

Le imprese del territorio

	Numero	Rispetto allo scorso anno	Rispetto a 10 anni fa	Comune/ Provincia	N° addetti alle Unità locali totali	Numero	Comune/ Provincia
Unità locali attive	85	3 ↑	-3 ↓	0,5%	160	0,2%	

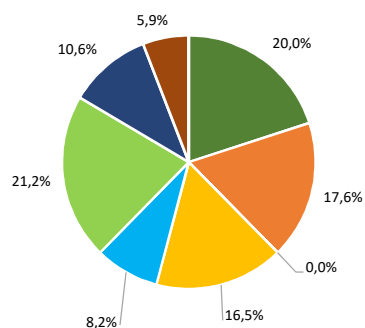
Le caratteristiche delle imprese

	Numero	% sul totale imprese	N° addetti d'impresa	Numero	% sul totale addetti
Sedi d'impresa attive	67	0 →	-7 ↓	155	
di cui:					
<i>Artigiane</i>	33	49,3	77	49,7	
<i>Femminili</i>	13	19,4	18	11,6	
<i>Giovanili</i>	4	6,0	2	1,3	
<i>Straniere</i>	7	10,4	8	5,2	

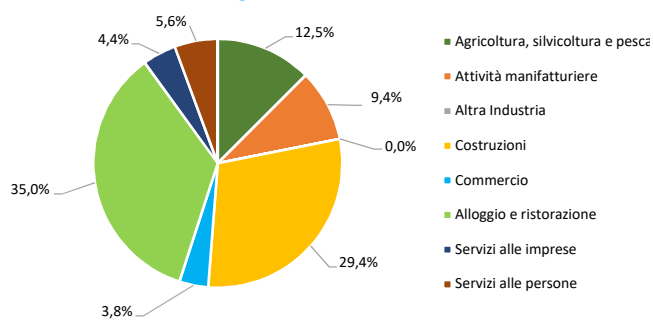
Unità locali dipendenti	18	3 ↑	4 ↑
--------------------------------	----	-----	-----

Le specializzazioni del territorio

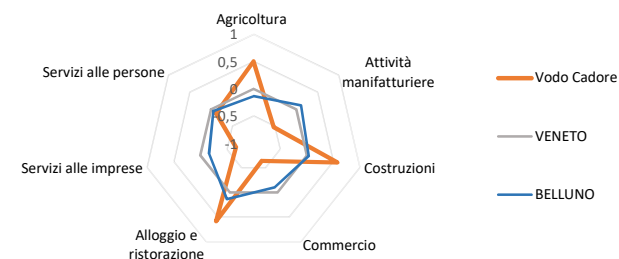
Peso % dei settori nelle unità locali totali



Peso % dei settori negli addetti alle unità locali totali



Indice di specializzazione



Fonte: elab. Ufficio Studi e Statistica CCIAA Treviso - Belluno su dati Infocamere



Comune di VODO CADORE. Unità locali attive per tipologia e relativi addetti. Situazione al 31/12/2021

SETTORI	SEDI d'impresa	UNITA' LOCALI DIPENDENTI				UL totali	ADDETTI alle UL totali	% ADDETTI SETTORE SU TOT. ADDETTI
		UL con sede in provincia	1a. UL con sede fuori provincia	Altre UL con sede fuori provincia	TOTALE			
Agricoltura, silvicoltura e pesca	15	1	1	-	2	17	20	12,5
Attività manifatturiere	10	3	1	1	5	15	15	9,4
10-11 Alimentari e bevande	2	1	-	-	1	3	6	3,8
13 al 15 Sistema moda	-	-	-	-	-	-	-	-
16 e 31 Legno arredo	6	2	-	-	2	8	7	4,4
24 al 30 metalmeccanica	2	-	-	-	-	2	2	1,3
Altro manifatturiero	-	-	1	1	2	2	-	-
Altra Industria	-	-	-	-	-	-	-	-
Costruzioni	12	2	-	-	2	14	47	29,4
Commercio	5	1	1	-	2	7	6	3,8
Commercio e riparazione auto e moto	-	-	-	-	-	-	-	-
Commercio all'ingrosso	2	-	-	-	-	2	2	1,3
Commercio al dettaglio	3	1	1	-	2	5	4	2,5
Alloggio e ristorazione	14	4	-	-	4	18	56	35,0
55 Alloggio	2	3	-	-	3	5	10	6,3
56 Attività dei servizi di ristorazione	12	1	-	-	1	13	46	28,8
Servizi alle imprese	6	2	-	1	3	9	7	4,4
H Trasporto e magazzinaggio	2	-	-	1	1	3	3	1,9
J Servizi di informazione e comunicazione	-	-	-	-	-	-	-	-
K Attività finanziarie e assicurative	-	-	-	-	-	-	-	-
L Attività immobiliari	-	1	-	-	1	1	-	-
M Attività professionali, scientifiche e tecniche	-	-	-	-	-	-	-	-
N Noleggio, agenzie di viaggio, servizi di supporto alle imprese	4	1	-	-	1	5	4	2,5
Servizi alle persone	5	-	-	-	-	5	9	5,6
O Amministrazione pubblica e difesa; assicurazione sociale obbligatoria	-	-	-	-	-	-	-	-
P Istruzione	1	-	-	-	-	1	5	3,1
Q Sanità e assistenza sociale	-	-	-	-	-	-	-	-
R Attività artistiche, sportive, di intrattenimento e divertimento	1	-	-	-	-	1	1	0,6
S Altre attività di servizi	3	-	-	-	-	3	3	1,9
T Attività di famiglie e convivenze come datori di lavoro per personale domestico; pr	-	-	-	-	-	-	-	-
Non classificate	-	-	-	-	-	-	-	-
TOTALE	67	13	3	2	18	85	160	100,0

Fonte: elab. Ufficio Studi e Statistica CCAA Treviso - Belluno su dati Infocamere

Comune di VODO CADORE. Unità locali attive per tipologia. Situazione al 31/12/2021 e confronto trimestrale ed annuale

SETTORI	SEDI					UNITA' LOCALI DIPENDENTI					UNITA' LOCALI TOTALI				
	dic-21	Var. ass.				dic-21	Var. ass.				dic-21	Var. ass.			
		dic 21/ sett 21	dic 20/ sett 20	dic 21/ dic 20	dic 20/ dic 19		dic 21/ sett 21	dic 20/ sett 20	dic 21/ dic 20	dic 20/ dic 19		dic 21/ sett 21	dic 20/ sett 20	dic 21/ dic 20	dic 20/ dic 19
Agricoltura, silvicoltura e pesca	15	-	-1	1	-1	2	-	-	-	-	17	-	-1	1	-1
Attività manifatturiere	10	-	-	-	-	5	-	-	1	1	15	-	-	1	1
10-11 Alimentari e bevande	2	-	-	-	-	1	-	-	1	-	3	-	-	1	-
13 al 15 Sistema moda	-	-	-	-	-	-	-	-	-	-	-	-	-	-	-
16 e 31 Legno arredo	6	-	-	-	-	2	-	-	-	-	8	-	-	-	-
24 al 30 metalmeccanica	2	-	-	-	-	-	-	-	-	-	2	-	-	-	-
Altro manifatturiero	-	-	-	-	-	2	-	-	-	1	2	-	-	-	1
Altra Industria	-	-	-	-	-	-	-	-	-	-	-	-	-	-	-
Costruzioni	12	-	-	1	1	2	-	-	-	-1	14	-	-	1	-
Commercio	5	-	-	-1	-	2	-	-	1	-1	7	-	-	-	-1
Commercio e riparazione auto e moto	-	-	-	-2	-	-	-	-	-	-	-	-	-	-2	-
Commercio all'ingrosso	2	-	-	1	-	-	-	-	-	-	2	-	-	1	-
Commercio al dettaglio	3	-	-	-	-	2	-	-	1	-1	5	-	-	1	-1
Alloggio e ristorazione	14	-	-	-	-1	4	-	1	-	1	18	-	1	-	-
55 Alloggio	2	-	-	-	-1	3	-	1	1	-	5	-	1	1	-1
56 Attività dei servizi di ristorazione	12	-	-	-	-	1	-	-	-1	1	13	-	-	-1	1
Servizi alle imprese	6	-	-1	-1	1	3	-	-	1	-	9	-	-1	-	1
H Trasporto e magazzinaggio	2	-	-	-	-	1	-	-	-1	-	3	-	-	-1	-
J Servizi di informazione e comunicazione	-	-	-	-	-	-	-	-	-	-	-	-	-	-	-
K Attività finanziarie e assicurative	-	-	-	-	-	-	-	-	-	-	-	-	-	-	-
L Attività immobiliari	-	-	-	-1	-	1	-	-	1	-	1	-	-	-	-
M Attività professionali, scientifiche e tecniche	-	-	-	-	-	-	-	-	-	-	-	-	-	-	-
N Noleggio, ag. viaggio, serv. supporto imprese	4	-	-1	-	1	1	-	-	1	-	5	-	-1	1	1
Servizi alle persone	5	-	-	-	-	-	-	-	-	-	5	-	-	-	-
O Amm. pubblica e difesa; assic. sociale obbligatoria	-	-	-	-	-	-	-	-	-	-	-	-	-	-	-
P Istruzione	1	-	-	-	-	-	-	-	-	-	1	-	-	-	-
Q Sanità e assistenza sociale	-	-	-	-	-	-	-	-	-	-	-	-	-	-	-
R Att. artistiche, sportive, intrattenim./divert.	1	-	-	-	-	-	-	-	-	-	1	-	-	-	-
S Altre attività di servizi	3	-	-	-	-	-	-	-	-	-	3	-	-	-	-
T Att. famiglie e convivenze come datori di lavoro	-	-	-	-	-	-	-	-	-	-	-	-	-	-	-
Non classificate	-	-	-	-	-	-	-	-	-	-	-	-	-	-	-
TOTALE	67	-	-2	-	-	18	-	1	3	-	85	-	-1	3	-

Fonte: elab. Ufficio Studi e Statistica CCIAA Treviso - Belluno su dati Infocamere



Comune di VODO CADORE. Unità locali attive per tipologia. Situazione al 31/12/2021 e confronto decennale

SETTORI	SEDI			UNITA' LOCALI DIPENDENTI			UNITA' LOCALI TOTALI		
	dic-11	dic-21	Var. ass.	dic-11	dic-21	Var. ass.	dic-11	dic-21	Var. ass.
Agricoltura, silvicoltura e pesca	13	15	2	2	2	-	15	17	2
Attività manifatturiere	14	10	-4	-	5	5	14	15	1
10-11 Alimentari e bevande	2	2	-	-	1	1	2	3	1
13 al 15 Sistema moda	-	-	-	-	-	-	-	-	-
16 e 31 Legno arredo	8	6	-2	-	2	2	8	8	-
24 al 30 metalmeccanica	3	2	-1	-	-	-	3	2	-1
Altro manifatturiero	1	-	-1	-	2	2	1	2	1
Altra Industria	-	-	-	-	-	-	-	-	-
Costruzioni	13	12	-1	6	2	-4	19	14	-5
Commercio	15	5	-10	2	2	-	17	7	-10
Commercio e riparazione auto e moto	3	-	-3	-	-	-	3	-	-3
Commercio all'ingrosso	5	2	-3	-	-	-	5	2	-3
Commercio al dettaglio	7	3	-4	2	2	-	9	5	-4
Alloggio e ristorazione	12	14	2	2	4	2	14	18	4
55 Alloggio	1	2	1	2	3	1	3	5	2
56 Attività dei servizi di ristorazione	11	12	1	-	1	1	11	13	2
Servizi alle imprese	5	6	1	1	3	2	6	9	3
H Trasporto e magazzinaggio	2	2	-	1	1	-	3	3	-
J Servizi di informazione e comunicazione	-	-	-	-	-	-	-	-	-
K Attività finanziarie e assicurative	-	-	-	-	-	-	-	-	-
L Attività immobiliari	1	-	-1	-	1	1	1	1	-
M Attività professionali, scientifiche e tecniche	-	-	-	-	-	-	-	-	-
N Noleggio, ag. viaggio, serv. supporto imprese	2	4	2	-	1	1	2	5	3
Servizi alle persone	2	5	3	1	-	-1	3	5	2
O Amm. pubblica e difesa; assic. sociale obbligatoria	-	-	-	-	-	-	-	-	-
P Istruzione	1	1	-	-	-	-	1	1	-
Q Sanità e assistenza sociale	-	-	-	-	-	-	-	-	-
R Att. artistiche, sportive, intrattenim./divert.	1	1	-	-	-	-	1	1	-
S Altre attività di servizi	-	3	3	1	-	-1	1	3	2
T Att. famiglie e convivenze come datori di lavoro	-	-	-	-	-	-	-	-	-
Non classificate	-	-	-	-	-	-	-	-	-
TOTALE	74	67	-7	14	18	4	88	85	-3

Fonte: elab. Ufficio Studi e Statistica CCIAA Treviso - Belluno su dati Infocamere



Comune di VODO CADORE. Imprese artigiane e non artigiane attive e relativi addetti d'impresa per settori economici. Situazione al 31/12/2021

SETTORI	ARTIGIANE		NON ARTIGIANE		TOTALE		% artigiane su totale	
	Sedi	Addetti d'impresa	Sedi	Addetti d'impresa	Sedi	Addetti d'impresa	Sedi	Addetti d'impresa
Agricoltura, silvicoltura e pesca	2	5	13	15	15	20	13,3	25,0
Attività manifatturiere	9	14	-	-	10	15	90,0	93,3
10-11 Alimentari e bevande	2	6	-	-	2	6	100,0	100,0
13 al 15 Sistema moda	-	-	-	-	-	-	-	-
16 e 31 Legno arredo	6	7	-	-	6	7	100,0	100,0
24 al 30 metalmeccanica	1	1	-	-	2	2	50,0	50,0
Altro manifatturiero	-	-	-	-	-	-	-	-
Altra Industria	-	-	-	-	-	-	-	-
Costruzioni	12	47	-	-	12	47	100,0	100,0
Commercio	-	-	5	6	5	6	-	-
Commercio e riparazione auto e moto	-	-	-	-	-	-	-	-
Commercio all'ingrosso	-	-	2	2	2	2	-	-
Commercio al dettaglio	-	-	3	4	3	4	-	-
Alloggio e ristorazione	1	2	13	50	14	52	7,1	3,8
55 Alloggio	-	-	2	4	2	4	-	-
56 Attività dei servizi di ristorazione	1	2	11	46	12	48	8,3	4,2
Servizi alle imprese	6	6	-	-	6	6	100,0	100,0
H Trasporto e magazzinaggio	2	2	-	-	2	2	100,0	100,0
J Servizi di informazione e comunicazione	-	-	-	-	-	-	-	-
K Attività finanziarie e assicurative	-	-	-	-	-	-	-	-
L Attività immobiliari	-	-	-	-	-	-	-	-
M Attività professionali, scientifiche e tecniche	-	-	-	-	-	-	-	-
N Noleggio, ag. viaggio, serv. supporto imprese	4	4	-	-	4	4	100,0	100,0
Servizi alle persone	3	3	2	6	5	9	60,0	33,3
O Amm. pubblica e difesa; assic. sociale obbligatoria	-	-	-	-	-	-	-	-
P Istruzione	-	-	1	5	1	5	-	-
Q Sanità e assistenza sociale	-	-	-	-	-	-	-	-
R Att. artistiche, sportive, intrattenim./divert.	1	1	-	-	1	1	100,0	100,0
S Altre attività di servizi	2	2	1	1	3	3	66,7	66,7
T Att. famiglie e convivenze come datori di lavoro	-	-	-	-	-	-	-	-
Non classificate	-	-	-	-	-	-	-	-
TOTALE	33	77	33	77	67	155	49,3	49,7

Fonte: elab. Ufficio Studi e Statistica CCIAA Treviso - Belluno su dati Infocamere



Comune di VODO CADORE. Imprese femminili, giovanili e straniere attive e relativi addetti d'impresa per settori economici. Situazione al 31/12/2021

SETTORI	FEMMINILE				GIOVANILE				STRANIERA			
	Sedi	Addetti d'impresa	% sul totale		Sedi	Addetti d'impresa	% sul totale		Sedi	Addetti d'impresa	% sul totale	
			Sedi	Addetti d'impresa			Sedi	Addetti d'impresa			Sedi	Addetti d'impresa
Agricoltura, silvicoltura e pesca	3	1	20,0	5,0	1	-	6,7	-	2	2	13,3	10,0
Attività manifatturiere	-	-	-	-	1	-	10,0	-	-	-	-	-
10-11 Alimentari e bevande	-	-	-	-	-	-	-	-	-	-	-	-
13 al 15 Sistema moda	-	-	-	-	-	-	-	-	-	-	-	-
16 e 31 Legno arredo	-	-	-	-	1	-	16,7	-	-	-	-	-
24 al 30 metalmeccanica	-	-	-	-	-	-	-	-	-	-	-	-
Altro manifatturiero	-	-	-	-	-	-	-	-	-	-	-	-
Altra Industria	-	-	-	-	-	-	-	-	-	-	-	-
Costruzioni	-	-	-	-	1	1	8,3	2,1	1	1	8,3	2,1
Commercio	1	2	20,0	33,3	-	-	-	-	1	1	20,0	16,7
Commercio e riparazione auto e moto	-	-	-	-	-	-	-	-	-	-	-	-
Commercio all'ingrosso	-	-	-	-	-	-	-	-	-	-	-	-
Commercio al dettaglio	1	2	33,3	50,0	-	-	-	-	1	1	33,3	25,0
Alloggio e ristorazione	6	12	42,9	23,1	-	-	-	-	1	2	7,1	3,8
55 Alloggio	2	4	100,0	100,0	-	-	-	-	-	-	-	-
56 Attività dei servizi di ristorazione	4	8	33,3	16,7	-	-	-	-	1	2	8,3	4,2
Servizi alle imprese	-	-	-	-	1	1	16,7	16,7	-	-	-	-
H Trasporto e magazzinaggio	-	-	-	-	-	-	-	-	-	-	-	-
J Servizi di informazione e comunicazione	-	-	-	-	-	-	-	-	-	-	-	-
K Attività finanziarie e assicurative	-	-	-	-	-	-	-	-	-	-	-	-
L Attività immobiliari	-	-	-	-	-	-	-	-	-	-	-	-
M Attività professionali, scientifiche e tecniche	-	-	-	-	-	-	-	-	-	-	-	-
N Noleggio, ag. viaggio, serv. supporto imprese	-	-	-	-	1	1	25,0	25,0	-	-	-	-
Servizi alle persone	3	3	60,0	33,3	-	-	-	-	2	2	40,0	22,2
O Amm. pubblica e difesa; assic. sociale obbligatoria	-	-	-	-	-	-	-	-	-	-	-	-
P Istruzione	-	-	-	-	-	-	-	-	-	-	-	-
Q Sanità e assistenza sociale	-	-	-	-	-	-	-	-	-	-	-	-
R Att. artistiche, sportive, intrattenim./divert.	-	-	-	-	-	-	-	-	-	-	-	-
S Altre attività di servizi	3	3	100,0	100,0	-	-	-	-	2	2	66,7	66,7
T Att. famiglie e convivenze come datori di lavoro	-	-	-	-	-	-	-	-	-	-	-	-
Non classificate	-	-	-	-	-	-	-	-	-	-	-	-
TOTALE	13	18	19,4	11,6	4	2	6,0	1,3	7	8	10,4	5,2

Fonte: elab. Ufficio Studi e Statistica CCIAA Treviso - Belluno su dati Infocamere

Comune di VOLTAGO AGORDINO in sintesi. Situazione al 31/12/2021

Le imprese del territorio

	Numero	Rispetto allo scorso anno	Rispetto a 10 anni fa	Comune/ Provincia	N° addetti alle Unità locali totali	Numero	Comune/ Provincia
Unità locali attive	40	-1 ↓	-19 ↓	0,2%	57	0,1%	

Le caratteristiche delle imprese

Sedi d'impresa attive	34	-1 ↓	-17 ↓
------------------------------	----	------	-------

N° addetti d'impresa 58

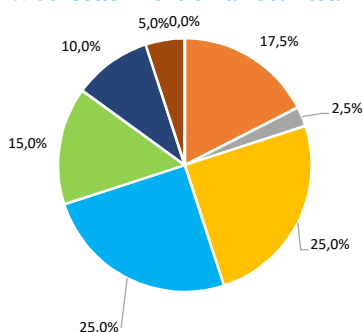
di cui:	Numero	% sul totale imprese
Artigiane	14	41,2
Femminili	4	11,8
Giovanili	1	2,9
Straniere	2	5,9

di cui:	Numero	% sul totale addetti
Artigiane	29	50,0
Femminili	6	10,3
Giovanili	1	1,7
Straniere	3	5,2

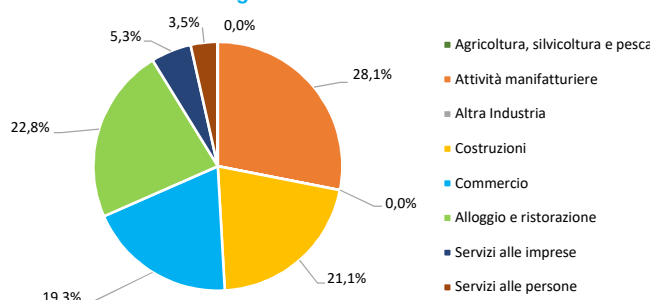
Unità locali dipendenti	6	0 =	-2 ↓
--------------------------------	---	-----	------

Le specializzazioni del territorio

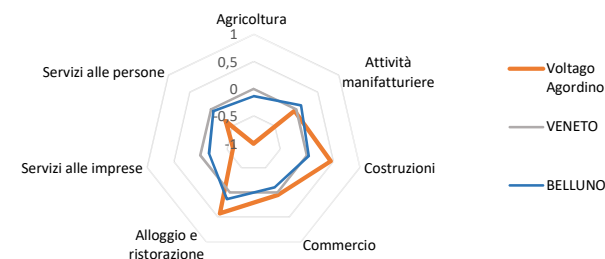
Peso % dei settori nelle unità locali totali



Peso % dei settori negli addetti alle unità locali totali



Indice di specializzazione



Fonte: elab. Ufficio Studi e Statistica CCAA Treviso - Belluno su dati Infocamere



Comune di VOLTAGO AGORDINO. Unità locali attive per tipologia e relativi addetti. Situazione al 31/12/2021

SETTORI	SEDI d'impresa	UNITA' LOCALI DIPENDENTI				UL totali	ADDETTI alle UL totali	% ADDETTI SETTORE SU TOT. ADDETTI
		UL con sede in provincia	1a. UL con sede fuori provincia	Altre UL con sede fuori provincia	TOTALE			
Agricoltura, silvicoltura e pesca	-	-	-	-	-	-	-	-
Attività manifatturiere	6	1	-	-	1	7	16	28,1
10-11 Alimentari e bevande	-	-	-	-	-	-	-	-
13 al 15 Sistema moda	-	-	-	-	-	-	-	-
16 e 31 Legno arredo	1	-	-	-	-	1	5	8,8
24 al 30 metalmeccanica	1	-	-	-	-	1	2	3,5
Altro manifatturiero	4	1	-	-	1	5	9	15,8
Altra Industria	1	-	-	-	-	1	-	-
Costruzioni	10	-	-	-	-	10	12	21,1
Commercio	10	-	-	-	-	10	11	19,3
Commercio e riparazione auto e moto	1	-	-	-	-	1	1	1,8
Commercio all'ingrosso	3	-	-	-	-	3	3	5,3
Commercio al dettaglio	6	-	-	-	-	6	7	12,3
Alloggio e ristorazione	3	3	-	-	3	6	13	22,8
55 Alloggio	1	3	-	-	3	4	9	15,8
56 Attività dei servizi di ristorazione	2	-	-	-	-	2	4	7,0
Servizi alle imprese	2	1	-	1	2	4	3	5,3
H Trasporto e magazzinaggio	-	-	-	1	1	1	1	1,8
J Servizi di informazione e comunicazione	-	-	-	-	-	-	-	-
K Attività finanziarie e assicurative	-	-	-	-	-	-	-	-
L Attività immobiliari	1	1	-	-	1	2	1	1,8
M Attività professionali, scientifiche e tecniche	1	-	-	-	-	1	1	1,8
N Noleggio, agenzie di viaggio, servizi di supporto alle imprese	-	-	-	-	-	-	-	-
Servizi alle persone	2	-	-	-	-	2	2	3,5
O Amministrazione pubblica e difesa; assicurazione sociale obbligatoria	-	-	-	-	-	-	-	-
P Istruzione	-	-	-	-	-	-	-	-
Q Sanità e assistenza sociale	-	-	-	-	-	-	-	-
R Attività artistiche, sportive, di intrattenimento e divertimento	-	-	-	-	-	-	-	-
S Altre attività di servizi	2	-	-	-	-	2	2	3,5
T Attività di famiglie e convivenze come datori di lavoro per personale domestico; pr	-	-	-	-	-	-	-	-
Non classificate	-	-	-	-	-	-	-	-
TOTALE	34	5	-	1	6	40	57	100,0

Fonte: elab. Ufficio Studi e Statistica CCAA Treviso - Belluno su dati Infocamere

Comune di VOLTAGO AGORDINO. Unità locali attive per tipologia. Situazione al 31/12/2021 e confronto trimestrale ed annuale

SETTORI	SEDI					UNITA' LOCALI DIPENDENTI					UNITA' LOCALI TOTALI				
	dic-21	Var. ass.				dic-21	Var. ass.				dic-21	Var. ass.			
		dic 21/ sett 21	dic 20/ sett 20	dic 21/ dic 20	dic 20/ dic 19		dic 21/ sett 21	dic 20/ sett 20	dic 21/ dic 20	dic 20/ dic 19		dic 21/ sett 21	dic 20/ sett 20	dic 21/ dic 20	dic 20/ dic 19
Agricoltura, silvicoltura e pesca	-	-	-	-	-	-	-	-	-	-	-	-	-	-	-
Attività manifatturiere	6	-	-	-	-1	1	-	-	-	-	7	-	-	-	-1
10-11 Alimentari e bevande	-	-	-	-	-	-	-	-	-	-	-	-	-	-	-
13 al 15 Sistema moda	-	-	-	-	-	-	-	-	-	-	-	-	-	-	-
16 e 31 Legno arredo	1	-	-	-	-	-	-	-	-	-	1	-	-	-	-
24 al 30 metalmeccanica	1	-	-	-	-	-	-	-	-	-	1	-	-	-	-
Altro manifatturiero	4	-	-	-	-1	1	-	-	-	-	5	-	-	-	-1
Altra Industria	1	-	-	-	-	-	-	-	-	-	1	-	-	-	-
Costruzioni	10	-2	-	-1	1	-	-	-	-	-	10	-2	-	-1	1
Commercio	10	-	-	-	-	-	-	-	-	-	10	-	-	-	-
Commercio e riparazione auto e moto	1	-	-	-	-	-	-	-	-	-	1	-	-	-	-
Commercio all'ingrosso	3	-	-	-	-	-	-	-	-	-	3	-	-	-	-
Commercio al dettaglio	6	-	-	-	-	-	-	-	-	-	6	-	-	-	-
Alloggio e ristorazione	3	-	-	-1	-2	3	-	-	-	-1	6	-	-	-1	-3
55 Alloggio	1	-	-	-	-	3	-	-	-	-	4	-	-	-	-
56 Attività dei servizi di ristorazione	2	-	-	-1	-2	-	-	-	-	-1	2	-	-	-1	-3
Servizi alle imprese	2	-	-	1	-	2	-	-	-	-	4	-	-	1	-
H Trasporto e magazzinaggio	-	-	-	-	-	1	-	-	-	-	1	-	-	-	-
J Servizi di informazione e comunicazione	-	-	-	-	-	-	-	-	-	-	-	-	-	-	-
K Attività finanziarie e assicurative	-	-	-	-	-	-	-	-	-	-	-	-	-	-	-
L Attività immobiliari	1	-	-	-	-	1	-	-	-	-	2	-	-	-	-
M Attività professionali, scientifiche e tecniche	1	-	-	1	-	-	-	-	-	-	1	-	-	1	-
N Noleggio, ag. viaggio, serv. supporto imprese	-	-	-	-	-	-	-	-	-	-	-	-	-	-	-
Servizi alle persone	2	-	-	-	-	-	-	-	-	-	2	-	-	-	-
O Amm. pubblica e difesa; assic. sociale obbligatoria	-	-	-	-	-	-	-	-	-	-	-	-	-	-	-
P Istruzione	-	-	-	-	-	-	-	-	-	-	-	-	-	-	-
Q Sanità e assistenza sociale	-	-	-	-	-	-	-	-	-	-	-	-	-	-	-
R Att. artistiche, sportive, intrattenim./divert.	-	-	-	-	-	-	-	-	-	-	-	-	-	-	-
S Altre attività di servizi	2	-	-	-	-	-	-	-	-	-	2	-	-	-	-
T Att. famiglie e convivenze come datori di lavoro	-	-	-	-	-	-	-	-	-	-	-	-	-	-	-
Non classificate	-	-	-	-	-	-	-	-	-	-	-	-	-	-	-
TOTALE	34	-2	-	-1	-2	6	-	-	-	-1	40	-2	-	-1	-3

Fonte: elab. Ufficio Studi e Statistica CCIAA Treviso - Belluno su dati Infocamere



Comune di VOLTAGO AGORDINO. Unità locali attive per tipologia. Situazione al 31/12/2021 e confronto decennale

SETTORI	SEDI			UNITA' LOCALI DIPENDENTI			UNITA' LOCALI TOTALI		
	dic-11	dic-21	Var. ass.	dic-11	dic-21	Var. ass.	dic-11	dic-21	Var. ass.
Agricoltura, silvicoltura e pesca	3	-	-3	-	-	-	3	-	-3
Attività manifatturiere	10	6	-4	-	1	1	10	7	-3
10-11 Alimentari e bevande	-	-	-	-	-	-	-	-	-
13 al 15 Sistema moda	-	-	-	-	-	-	-	-	-
16 e 31 Legno arredo	2	1	-1	-	-	-	2	1	-1
24 al 30 metalmeccanica	3	1	-2	-	-	-	3	1	-2
Altro manifatturiero	5	4	-1	-	1	1	5	5	-
Altra Industria	1	1	-	1	-	-1	2	1	-1
Costruzioni	15	10	-5	-	-	-	15	10	-5
Commercio	11	10	-1	-	-	-	11	10	-1
Commercio e riparazione auto e moto	-	1	1	-	-	-	-	1	1
Commercio all'ingrosso	4	3	-1	-	-	-	4	3	-1
Commercio al dettaglio	7	6	-1	-	-	-	7	6	-1
Alloggio e ristorazione	8	3	-5	3	3	-	11	6	-5
55 Alloggio	3	1	-2	3	3	-	6	4	-2
56 Attività dei servizi di ristorazione	5	2	-3	-	-	-	5	2	-3
Servizi alle imprese	2	2	-	3	2	-1	5	4	-1
H Trasporto e magazzinaggio	-	-	-	2	1	-1	2	1	-1
J Servizi di informazione e comunicazione	-	-	-	-	-	-	-	-	-
K Attività finanziarie e assicurative	-	-	-	1	-	-1	1	-	-1
L Attività immobiliari	1	1	-	-	1	1	1	2	1
M Attività professionali, scientifiche e tecniche	1	1	-	-	-	-	1	1	-
N Noleggio, ag. viaggio, serv. supporto imprese	-	-	-	-	-	-	-	-	-
Servizi alle persone	1	2	1	1	-	-1	2	2	-
O Amm. pubblica e difesa; assic. sociale obbligatoria	-	-	-	-	-	-	-	-	-
P Istruzione	-	-	-	-	-	-	-	-	-
Q Sanità e assistenza sociale	-	-	-	-	-	-	-	-	-
R Att. artistiche, sportive, intrattenim./divert.	-	-	-	1	-	-1	1	-	-1
S Altre attività di servizi	1	2	1	-	-	-	1	2	1
T Att. famiglie e convivenze come datori di lavoro	-	-	-	-	-	-	-	-	-
Non classificate	-	-	-	-	-	-	-	-	-
TOTALE	51	34	-17	8	6	-2	59	40	-19

Fonte: elab. Ufficio Studi e Statistica CCIAA Treviso - Belluno su dati Infocamere



Comune di VOLTAGO AGORDINO. Imprese artigiane e non artigiane attive e relativi addetti d'impresa per settori economici. Situazione al 31/12/2021

SETTORI	ARTIGIANE		NON ARTIGIANE		TOTALE		% artigiane su totale	
	Sedi	Addetti d'impresa	Sedi	Addetti d'impresa	Sedi	Addetti d'impresa	Sedi	Addetti d'impresa
Agricoltura, silvicoltura e pesca	-	-	-	-	-	-	-	-
Attività manifatturiere	5	16	1	-	6	16	83,3	100,0
10-11 Alimentari e bevande	-	-	-	-	-	-	-	-
13 al 15 Sistema moda	-	-	-	-	-	-	-	-
16 e 31 Legno arredo	1	5	-	-	1	5	100,0	100,0
24 al 30 metalmeccanica	1	2	-	-	1	2	100,0	100,0
Altro manifatturiero	3	9	1	-	4	9	75,0	100,0
Altra Industria	-	-	1	1	1	1	-	-
Costruzioni	8	12	2	1	10	13	80,0	92,3
Commercio	-	-	10	15	10	15	-	-
Commercio e riparazione auto e moto	-	-	1	1	1	1	-	-
Commercio all'ingrosso	-	-	3	5	3	5	-	-
Commercio al dettaglio	-	-	6	9	6	9	-	-
Alloggio e ristorazione	-	-	3	9	3	9	-	-
55 Alloggio	-	-	1	5	1	5	-	-
56 Attività dei servizi di ristorazione	-	-	2	4	2	4	-	-
Servizi alle imprese	-	-	2	2	2	2	-	-
H Trasporto e magazzinaggio	-	-	-	-	-	-	-	-
J Servizi di informazione e comunicazione	-	-	-	-	-	-	-	-
K Attività finanziarie e assicurative	-	-	-	-	-	-	-	-
L Attività immobiliari	-	-	1	1	1	1	-	-
M Attività professionali, scientifiche e tecniche	-	-	1	1	1	1	-	-
N Noleggio, ag. viaggio, serv. supporto imprese	-	-	-	-	-	-	-	-
Servizi alle persone	1	1	1	1	2	2	50,0	50,0
O Amm. pubblica e difesa; assic. sociale obbligatoria	-	-	-	-	-	-	-	-
P Istruzione	-	-	-	-	-	-	-	-
Q Sanità e assistenza sociale	-	-	-	-	-	-	-	-
R Att. artistiche, sportive, intrattenim./divert.	-	-	-	-	-	-	-	-
S Altre attività di servizi	1	1	1	1	2	2	50,0	50,0
T Att. famiglie e convivenze come datori di lavoro	-	-	-	-	-	-	-	-
Non classificate	-	-	-	-	-	-	-	-
TOTALE	14	29	20	29	34	58	41,2	50,0

Fonte: elab. Ufficio Studi e Statistica CCIAA Treviso - Belluno su dati Infocamere





Comune di VOLTAGO AGORDINO. Imprese femminili, giovanili e straniere attive e relativi addetti d'impresa per settori economici. Situazione al 31/12/2021

SETTORI	FEMMINILE				GIOVANILE				STRANIERA			
	Sedi	Addetti d'impresa	% sul totale		Sedi	Addetti d'impresa	% sul totale		Sedi	Addetti d'impresa	% sul totale	
			Sedi	Addetti d'impresa			Sedi	Addetti d'impresa			Sedi	Addetti d'impresa
Agricoltura, silvicoltura e pesca	-	-	-	-	-	-	-	-	-	-	-	-
Attività manifatturiere	-	-	-	-	-	-	-	-	-	-	-	-
10-11 Alimentari e bevande	-	-	-	-	-	-	-	-	-	-	-	-
13 al 15 Sistema moda	-	-	-	-	-	-	-	-	-	-	-	-
16 e 31 Legno arredo	-	-	-	-	-	-	-	-	-	-	-	-
24 al 30 metalmeccanica	-	-	-	-	-	-	-	-	-	-	-	-
Altro manifatturiero	-	-	-	-	-	-	-	-	-	-	-	-
Altra Industria	-	-	-	-	-	-	-	-	-	-	-	-
Costruzioni	-	-	-	-	1	1	10,0	7,7	1	2	10,0	15,4
Commercio	3	5	30,0	33,3	-	-	-	-	1	1	10,0	6,7
Commercio e riparazione auto e moto	-	-	-	-	-	-	-	-	-	-	-	-
Commercio all'ingrosso	1	1	33,3	20,0	-	-	-	-	1	1	33,3	20,0
Commercio al dettaglio	2	4	33,3	44,4	-	-	-	-	-	-	-	-
Alloggio e ristorazione	-	-	-	-	-	-	-	-	-	-	-	-
55 Alloggio	-	-	-	-	-	-	-	-	-	-	-	-
56 Attività dei servizi di ristorazione	-	-	-	-	-	-	-	-	-	-	-	-
Servizi alle imprese	-	-	-	-	-	-	-	-	-	-	-	-
H Trasporto e magazzinaggio	-	-	-	-	-	-	-	-	-	-	-	-
J Servizi di informazione e comunicazione	-	-	-	-	-	-	-	-	-	-	-	-
K Attività finanziarie e assicurative	-	-	-	-	-	-	-	-	-	-	-	-
L Attività immobiliari	-	-	-	-	-	-	-	-	-	-	-	-
M Attività professionali, scientifiche e tecniche	-	-	-	-	-	-	-	-	-	-	-	-
N Noleggio, ag. viaggio, serv. supporto imprese	-	-	-	-	-	-	-	-	-	-	-	-
Servizi alle persone	1	1	50,0	50,0	-	-	-	-	-	-	-	-
O Amm. pubblica e difesa; assic. sociale obbligatoria	-	-	-	-	-	-	-	-	-	-	-	-
P Istruzione	-	-	-	-	-	-	-	-	-	-	-	-
Q Sanità e assistenza sociale	-	-	-	-	-	-	-	-	-	-	-	-
R Att. artistiche, sportive, intrattenim./divert.	-	-	-	-	-	-	-	-	-	-	-	-
S Altre attività di servizi	1	1	50,0	50,0	-	-	-	-	-	-	-	-
T Att. famiglie e convivenze come datori di lavoro	-	-	-	-	-	-	-	-	-	-	-	-
Non classificate	-	-	-	-	-	-	-	-	-	-	-	-
TOTALE	4	6	11,8	10,3	1	1	2,9	1,7	2	3	5,9	5,2



Fonte: elab. Ufficio Studi e Statistica CCIAA Treviso - Belluno su dati Infocamere


Comune di ZOPPÈ DI CADORE in sintesi. Situazione al 31/12/2021

Le imprese del territorio

	Numero	Rispetto allo scorso anno	Rispetto a 10 anni fa	Comune/ Provincia	N° addetti alle Unità locali totali	Numero	Comune/ Provincia
Unità locali attive	4	0 	-2 	0,0%	N° addetti alle Unità locali totali	5	0,0%

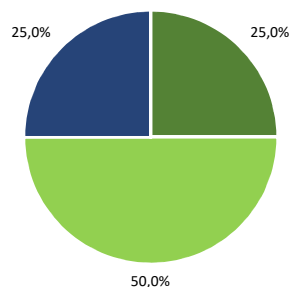
Le caratteristiche delle imprese

Sedi d'impresa attive			N° addetti d'impresa		
	Numero	% sul totale imprese		Numero	% sul totale addetti
Sedi d'impresa attive	3	0 	-2 	5	
di cui:					
<i>Artigiane</i>	0	0,0		0	0,0
<i>Femminili</i>	2	66,7		4	80,0
<i>Giovanili</i>	1	33,3		2	40,0
<i>Straniere</i>	0	0,0		0	0,0

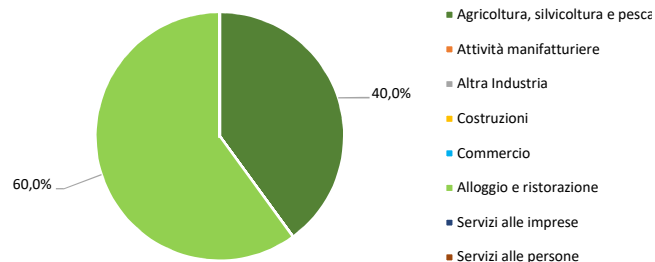
Unità locali dipendenti	1	0 	0 
--------------------------------	---	---	---

Le specializzazioni del territorio

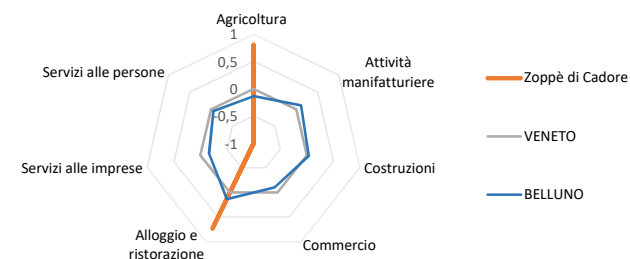
Peso % dei settori nelle unità locali totali



Peso % dei settori negli addetti alle unità locali totali



Indice di specializzazione





Comune di ZOPPÈ DI CADORE. Unità locali attive per tipologia e relativi addetti. Situazione al 31/12/2021

SETTORI	SEDI d'impresa	UNITA' LOCALI DIPENDENTI				UL totali	ADDETTI alle UL totali	% ADDETTI SETTORE SU TOT. ADDETTI
		UL con sede in provincia	1a. UL con sede fuori provincia	Altre UL con sede fuori provincia	TOTALE			
Agricoltura, silvicoltura e pesca	1	-	-	-	-	1	2	40,0
Attività manifatturiere	-	-	-	-	-	-	-	-
10-11 Alimentari e bevande	-	-	-	-	-	-	-	-
13 al 15 Sistema moda	-	-	-	-	-	-	-	-
16 e 31 Legno arredo	-	-	-	-	-	-	-	-
24 al 30 metalmeccanica	-	-	-	-	-	-	-	-
Altro manifatturiero	-	-	-	-	-	-	-	-
Altra Industria	-	-	-	-	-	-	-	-
Costruzioni	-	-	-	-	-	-	-	-
Commercio	-	-	-	-	-	-	-	-
Commercio e riparazione auto e moto	-	-	-	-	-	-	-	-
Commercio all'ingrosso	-	-	-	-	-	-	-	-
Commercio al dettaglio	-	-	-	-	-	-	-	-
Alloggio e ristorazione	2	-	-	-	-	2	3	60,0
55 Alloggio	-	-	-	-	-	-	-	-
56 Attività dei servizi di ristorazione	2	-	-	-	-	2	3	60,0
Servizi alle imprese	-	-	-	1	1	1	-	-
H Trasporto e magazzinaggio	-	-	-	1	1	1	-	-
J Servizi di informazione e comunicazione	-	-	-	-	-	-	-	-
K Attività finanziarie e assicurative	-	-	-	-	-	-	-	-
L Attività immobiliari	-	-	-	-	-	-	-	-
M Attività professionali, scientifiche e tecniche	-	-	-	-	-	-	-	-
N Noleggio, agenzie di viaggio, servizi di supporto alle imprese	-	-	-	-	-	-	-	-
Servizi alle persone	-	-	-	-	-	-	-	-
O Amministrazione pubblica e difesa; assicurazione sociale obbligatoria	-	-	-	-	-	-	-	-
P Istruzione	-	-	-	-	-	-	-	-
Q Sanità e assistenza sociale	-	-	-	-	-	-	-	-
R Attività artistiche, sportive, di intrattenimento e divertimento	-	-	-	-	-	-	-	-
S Altre attività di servizi	-	-	-	-	-	-	-	-
T Attività di famiglie e convivenze come datori di lavoro per personale domestico; pr	-	-	-	-	-	-	-	-
Non classificate	-	-	-	-	-	-	-	-
TOTALE	3	-	-	1	1	4	5	100,0

Fonte: elab. Ufficio Studi e Statistica CCIAA Treviso - Belluno su dati Infocamere



Comune di ZOPPÈ DI CADORE. Unità locali attive per tipologia. Situazione al 31/12/2021 e confronto trimestrale ed annuale

SETTORI	SEDI					UNITA' LOCALI DIPENDENTI					UNITA' LOCALI TOTALI				
	dic-21	Var. ass.				dic-21	Var. ass.				dic-21	Var. ass.			
		dic 21/ sett 21	dic 20/ sett 20	dic 21/ dic 20	dic 20/ dic 19		dic 21/ sett 21	dic 20/ sett 20	dic 21/ dic 20	dic 20/ dic 19		dic 21/ sett 21	dic 20/ sett 20	dic 21/ dic 20	dic 20/ dic 19
Agricoltura, silvicoltura e pesca	1	-	-	-	-	-	-	-	-	-	1	-	-	-	-
Attività manifatturiere	-	-	-	-	-	-	-	-	-	-	-	-	-	-	-
10-11 Alimentari e bevande	-	-	-	-	-	-	-	-	-	-	-	-	-	-	-
13 al 15 Sistema moda	-	-	-	-	-	-	-	-	-	-	-	-	-	-	-
16 e 31 Legno arredo	-	-	-	-	-	-	-	-	-	-	-	-	-	-	-
24 al 30 metalmeccanica	-	-	-	-	-	-	-	-	-	-	-	-	-	-	-
Altro manifatturiero	-	-	-	-	-	-	-	-	-	-	-	-	-	-	-
Altra Industria	-	-	-	-	-	-	-	-	-	-	-	-	-	-	-
Costruzioni	-	-	-	-	-	-	-	-	-	-	-	-	-	-	-
Commercio	-	-	-	-	-	-	-	-	-	-	-	-	-	-	-
Commercio e riparazione auto e moto	-	-	-	-	-	-	-	-	-	-	-	-	-	-	-
Commercio all'ingrosso	-	-	-	-	-	-	-	-	-	-	-	-	-	-	-
Commercio al dettaglio	-	-	-	-	-	-	-	-	-	-	-	-	-	-	-
Alloggio e ristorazione	2	-	-	-	-	-	-	-	-	-	2	-	-	-	-
55 Alloggio	-	-	-	-	-	-	-	-	-	-	-	-	-	-	-
56 Attività dei servizi di ristorazione	2	-	-	-	-	-	-	-	-	-	2	-	-	-	-
Servizi alle imprese	-	-	-	-	-	1	-	-	-	-	1	-	-	-	-
H Trasporto e magazzinaggio	-	-	-	-	-	1	-	-	-	-	1	-	-	-	-
J Servizi di informazione e comunicazione	-	-	-	-	-	-	-	-	-	-	-	-	-	-	-
K Attività finanziarie e assicurative	-	-	-	-	-	-	-	-	-	-	-	-	-	-	-
L Attività immobiliari	-	-	-	-	-	-	-	-	-	-	-	-	-	-	-
M Attività professionali, scientifiche e tecniche	-	-	-	-	-	-	-	-	-	-	-	-	-	-	-
N Noleggio, ag. viaggio, serv. supporto imprese	-	-	-	-	-	-	-	-	-	-	-	-	-	-	-
Servizi alle persone	-	-	-	-	-	-	-	-	-	-	-	-	-	-	-
O Amm. pubblica e difesa; assic. sociale obbligatoria	-	-	-	-	-	-	-	-	-	-	-	-	-	-	-
P Istruzione	-	-	-	-	-	-	-	-	-	-	-	-	-	-	-
Q Sanità e assistenza sociale	-	-	-	-	-	-	-	-	-	-	-	-	-	-	-
R Att. artistiche, sportive, intrattenim./divert.	-	-	-	-	-	-	-	-	-	-	-	-	-	-	-
S Altre attività di servizi	-	-	-	-	-	-	-	-	-	-	-	-	-	-	-
T Att. famiglie e convivenze come datori di lavoro	-	-	-	-	-	-	-	-	-	-	-	-	-	-	-
Non classificate	-	-	-	-	-	-	-	-	-	-	-	-	-	-	-
TOTALE	3	-	-	-	-	1	-	-	-	-	4	-	-	-	-

Fonte: elab. Ufficio Studi e Statistica CCAA Treviso - Belluno su dati Infocamere



Comune di ZOPPÈ DI CADORE. Unità locali attive per tipologia. Situazione al 31/12/2021 e confronto decennale

SETTORI	SEDI			UNITA' LOCALI DIPENDENTI			UNITA' LOCALI TOTALI		
	dic-11	dic-21	Var. ass.	dic-11	dic-21	Var. ass.	dic-11	dic-21	Var. ass.
Agricoltura, silvicoltura e pesca	1	1	-	-	-	-	1	1	-
Attività manifatturiere	1	-	-1	-	-	-	1	-	-1
10-11 Alimentari e bevande	-	-	-	-	-	-	-	-	-
13 al 15 Sistema moda	-	-	-	-	-	-	-	-	-
16 e 31 Legno arredo	-	-	-	-	-	-	-	-	-
24 al 30 metalmeccanica	1	-	-1	-	-	-	1	-	-1
Altro manifatturiero	-	-	-	-	-	-	-	-	-
Altra Industria	-	-	-	-	-	-	-	-	-
Costruzioni	-	-	-	-	-	-	-	-	-
Commercio	1	-	-1	-	-	-	1	-	-1
Commercio e riparazione auto e moto	-	-	-	-	-	-	-	-	-
Commercio all'ingrosso	-	-	-	-	-	-	-	-	-
Commercio al dettaglio	1	-	-1	-	-	-	1	-	-1
Alloggio e ristorazione	2	2	-	-	-	-	2	2	-
55 Alloggio	-	-	-	-	-	-	-	-	-
56 Attività dei servizi di ristorazione	2	2	-	-	-	-	2	2	-
Servizi alle imprese	-	-	-	1	1	-	1	1	-
H Trasporto e magazzinaggio	-	-	-	1	1	-	1	1	-
J Servizi di informazione e comunicazione	-	-	-	-	-	-	-	-	-
K Attività finanziarie e assicurative	-	-	-	-	-	-	-	-	-
L Attività immobiliari	-	-	-	-	-	-	-	-	-
M Attività professionali, scientifiche e tecniche	-	-	-	-	-	-	-	-	-
N Noleggio, ag. viaggio, serv. supporto imprese	-	-	-	-	-	-	-	-	-
Servizi alle persone	-	-	-	-	-	-	-	-	-
O Amm. pubblica e difesa; assic. sociale obbligatoria	-	-	-	-	-	-	-	-	-
P Istruzione	-	-	-	-	-	-	-	-	-
Q Sanità e assistenza sociale	-	-	-	-	-	-	-	-	-
R Att. artistiche, sportive, intrattenim./divert.	-	-	-	-	-	-	-	-	-
S Altre attività di servizi	-	-	-	-	-	-	-	-	-
T Att. famiglie e convivenze come datori di lavoro	-	-	-	-	-	-	-	-	-
Non classificate	-	-	-	-	-	-	-	-	-
TOTALE	5	3	-2	1	1	-	6	4	-2

Fonte: elab. Ufficio Studi e Statistica CCIAA Treviso - Belluno su dati Infocamere



Comune di ZOPPÈ DI CADORE. Imprese artigiane e non artigiane attive e relativi addetti d'impresa per settori economici. Situazione al 31/12/2021

SETTORI	ARTIGIANE		NON ARTIGIANE		TOTALE		% artigiane su totale	
	Sedi	Addetti d'impresa	Sedi	Addetti d'impresa	Sedi	Addetti d'impresa	Sedi	Addetti d'impresa
Agricoltura, silvicoltura e pesca	-	-	1	2	1	2	-	-
Attività manifatturiere	-	-	-	-	-	-	-	-
10-11 Alimentari e bevande	-	-	-	-	-	-	-	-
13 al 15 Sistema moda	-	-	-	-	-	-	-	-
16 e 31 Legno arredo	-	-	-	-	-	-	-	-
24 al 30 metalmeccanica	-	-	-	-	-	-	-	-
Altro manifatturiero	-	-	-	-	-	-	-	-
Altra Industria	-	-	-	-	-	-	-	-
Costruzioni	-	-	-	-	-	-	-	-
Commercio	-	-	-	-	-	-	-	-
Commercio e riparazione auto e moto	-	-	-	-	-	-	-	-
Commercio all'ingrosso	-	-	-	-	-	-	-	-
Commercio al dettaglio	-	-	-	-	-	-	-	-
Alloggio e ristorazione	-	-	2	3	2	3	-	-
55 Alloggio	-	-	-	-	-	-	-	-
56 Attività dei servizi di ristorazione	-	-	2	3	2	3	-	-
Servizi alle imprese	-	-	-	-	-	-	-	-
H Trasporto e magazzinaggio	-	-	-	-	-	-	-	-
J Servizi di informazione e comunicazione	-	-	-	-	-	-	-	-
K Attività finanziarie e assicurative	-	-	-	-	-	-	-	-
L Attività immobiliari	-	-	-	-	-	-	-	-
M Attività professionali, scientifiche e tecniche	-	-	-	-	-	-	-	-
N Noleggio, ag. viaggio, serv. supporto imprese	-	-	-	-	-	-	-	-
Servizi alle persone	-	-	-	-	-	-	-	-
O Amm. pubblica e difesa; assic. sociale obbligatoria	-	-	-	-	-	-	-	-
P Istruzione	-	-	-	-	-	-	-	-
Q Sanità e assistenza sociale	-	-	-	-	-	-	-	-
R Att. artistiche, sportive, intrattenim./divert.	-	-	-	-	-	-	-	-
S Altre attività di servizi	-	-	-	-	-	-	-	-
T Att. famiglie e convivenze come datori di lavoro	-	-	-	-	-	-	-	-
Non classificate	-	-	-	-	-	-	-	-
TOTALE	-	-	3	5	3	5	-	-

Fonte: elab. Ufficio Studi e Statistica CCIAA Treviso - Belluno su dati Infocamere



Comune di ZOPPÈ DI CADORE. Imprese femminili, giovanili e straniere attive e relativi addetti d'impresa per settori economici. Situazione al 31/12/2021

SETTORI	FEMMINILE				GIOVANILE				STRANIERA			
	Sedi	Addetti d'impresa	% sul totale		Sedi	Addetti d'impresa	% sul totale		Sedi	Addetti d'impresa	% sul totale	
			Sedi	Addetti d'impresa			Sedi	Addetti d'impresa			Sedi	Addetti d'impresa
Agricoltura, silvicoltura e pesca	1	2	100,0	100,0	1	2	100,0	100,0	-	-	-	-
Attività manifatturiere	-	-	-	-	-	-	-	-	-	-	-	-
10-11 Alimentari e bevande	-	-	-	-	-	-	-	-	-	-	-	-
13 al 15 Sistema moda	-	-	-	-	-	-	-	-	-	-	-	-
16 e 31 Legno arredo	-	-	-	-	-	-	-	-	-	-	-	-
24 al 30 metalmeccanica	-	-	-	-	-	-	-	-	-	-	-	-
Altro manifatturiero	-	-	-	-	-	-	-	-	-	-	-	-
Altra Industria	-	-	-	-	-	-	-	-	-	-	-	-
Costruzioni	-	-	-	-	-	-	-	-	-	-	-	-
Commercio	-	-	-	-	-	-	-	-	-	-	-	-
Commercio e riparazione auto e moto	-	-	-	-	-	-	-	-	-	-	-	-
Commercio all'ingrosso	-	-	-	-	-	-	-	-	-	-	-	-
Commercio al dettaglio	-	-	-	-	-	-	-	-	-	-	-	-
Alloggio e ristorazione	1	2	50,0	66,7	-	-	-	-	-	-	-	-
55 Alloggio	-	-	-	-	-	-	-	-	-	-	-	-
56 Attività dei servizi di ristorazione	1	2	50,0	66,7	-	-	-	-	-	-	-	-
Servizi alle imprese	-	-	-	-	-	-	-	-	-	-	-	-
H Trasporto e magazzinaggio	-	-	-	-	-	-	-	-	-	-	-	-
J Servizi di informazione e comunicazione	-	-	-	-	-	-	-	-	-	-	-	-
K Attività finanziarie e assicurative	-	-	-	-	-	-	-	-	-	-	-	-
L Attività immobiliari	-	-	-	-	-	-	-	-	-	-	-	-
M Attività professionali, scientifiche e tecniche	-	-	-	-	-	-	-	-	-	-	-	-
N Noleggio, ag. viaggio, serv. supporto imprese	-	-	-	-	-	-	-	-	-	-	-	-
Servizi alle persone	-	-	-	-	-	-	-	-	-	-	-	-
O Amm. pubblica e difesa; assic. sociale obbligatoria	-	-	-	-	-	-	-	-	-	-	-	-
P Istruzione	-	-	-	-	-	-	-	-	-	-	-	-
Q Sanità e assistenza sociale	-	-	-	-	-	-	-	-	-	-	-	-
R Att. artistiche, sportive, intrattenim./divert.	-	-	-	-	-	-	-	-	-	-	-	-
S Altre attività di servizi	-	-	-	-	-	-	-	-	-	-	-	-
T Att. famiglie e convivenze come datori di lavoro	-	-	-	-	-	-	-	-	-	-	-	-
Non classificate	-	-	-	-	-	-	-	-	-	-	-	-
TOTALE	2	4	66,7	80,0	1	2	33,3	40,0	-	-	-	-

Fonte: elab. Ufficio Studi e Statistica CCIAA Treviso - Belluno su dati Infocamere