



La demografia d'impresa della Provincia di Belluno

Schede comunali

- Scheda di sintesi
- Unità locali attive per tipologia e relativi addetti al 30/06/2024
- Unità locali attive per tipologia e per classe di natura giuridica al 30/06/2024 - confronto con i periodi indicati*
- Unità locali attive per tipologia al 30/06/2024 - confronto decennale*
- Imprese artigiane e non artigiane attive e relativi addetti d'impresa al 30/06/2024
- Imprese femminili, giovanili, straniere attive e relativi addetti d'impresa al 30/06/2024

AGOSTO 2024

* NB: La dinamica delle sedi d'impresa al terzo trimestre 2023 è fortemente condizionata da un importante procedimento amministrativo di cancellazioni d'ufficio di imprese individuali. Per questo motivo si riportano anche la consistenza e la dinamica delle sedi d'impresa escluse le imprese individuali. A queste si aggiungono, nel secondo trimestre 2024, un numero più limitato di cancellazioni d'ufficio di società cooperative.



Comuni della Provincia di Belluno al 30/06/2024

[Definizioni Statistiche](#)

[Provincia di Belluno](#)

[Agordo](#)

[Alleghe](#)

[Alpago](#)

[Arsiè](#)

[Auronzo di Cadore](#)

[Belluno](#)

[Borca di Cadore](#)

[Borgo Valbelluna](#)

[Calalzo di Cadore](#)

[Canale d'Agordo](#)

[Cencenighe Agordino](#)

[Cesiomaggiore](#)

[Chies d'Alpago](#)

[Cibiana di Cadore](#)

[Colle Santa Lucia](#)

[Comelico Superiore](#)

[Cortina d'Ampezzo](#)

[Danta di Cadore](#)

[Domegge di Cadore](#)

[Falcade](#)

[Feltre](#)

[Fonzaso](#)

[Gosaldo](#)

[La Valle Agordina](#)

[Lamon](#)

[Limana](#)

[Livinallongo del Col di Lana](#)

[Longarone](#)

[Lorenzago di Cadore](#)

[Lozzo di Cadore](#)

[Ospitale di Cadore](#)

[Pedavena](#)

[Perarolo di Cadore](#)

[Pieve di Cadore](#)

[Ponte nelle Alpi](#)

[Rivamonte Agordino](#)

[Rocca Pietore](#)

[San Gregorio nelle Alpi](#)

[San Nicolò di Comelico](#)

[San Pietro di Cadore](#)

[San Tomaso Agordino](#)

[San Vito di Cadore](#)

[Santa Giustina](#)

[Santo Stefano di Cadore](#)

[Sedico](#)

[Selva di Cadore](#)



CAMERA DI COMMERCIO
TREVISO - BELLUNO | DOLOMITI
bellezza e impresa

[Seren del Grappa](#)

[Setteville](#)

[Sospirolo](#)

[Soverzene](#)

[Sovramonte](#)

[Taibon Agordino](#)

[Tambre](#)

[Val di Zoldo](#)

[Vallada Agordina](#)

[Valle di Cadore](#)

[Vigo di Cadore](#)

[Vodo Cadore](#)

[Voltago Agordino](#)

[Zoppè di Cadore](#)



Definizioni Statistiche

Unità locali totali

Somma delle sedi legali e delle unità locali dipendenti (altri impianti produttivi e/o distributivi delle imprese) presenti nel territorio.

Sedi d'impresa

Corrisponde alla sede legale dell'impresa.

Unità locali dipendenti

Si distinguono in:

✓ **Unità locali con sede in provincia**, se la sede legale dell'impresa è localizzata nella provincia di riferimento.

✓ **Unità locale fuori provincia**, se la sede legale dell'impresa è localizzata al di fuori della provincia di riferimento. Si distingue la **prima unità locale con sede fuori provincia** dalle **altre unità locali** (successive alla prima) **con sede fuori provincia**.

Impresa attiva

Un'impresa per essere considerata attiva non deve essere inattiva o cessata o sospesa o liquidata o fallita o con Procedure concorsuali aperte.

Addetti alle Unità locali totali

Per le unità locali attive al 30 giugno vengono calcolati gli addetti (dipendenti e/o indipendenti) presenti nel territorio. Il dato addetti viene calcolato a partire dalla fornitura dati INPS (provvisori) del trimestre precedente

Impresa artigiana

Sedi d'impresa o unità locali alle quali sono associati i dati di iscrizione all'Albo Artigiani come sede artigiana.

Impresa femminile

Per "impresa femminile" si intende l'insieme delle imprese in cui la partecipazione di donne risulta complessivamente superiore al 50% mediando tra le quote di partecipazione al capitale sociale e le cariche amministrative attribuite.

Impresa giovanile

Per "impresa giovanile" si intende l'insieme delle imprese in cui la partecipazione al capitale sociale e/o alle cariche amministrative di persone al di sotto dei 35 anni risulta complessivamente superiore al 50%.

Impresa straniera

Per "impresa straniera" si intende l'insieme delle imprese in cui la partecipazione di persone nate all'estero risulta complessivamente superiore al 50% mediando tra le quote di partecipazione al capitale sociale e le cariche amministrative attribuite.

Addetti d'impresa

Si considerano gli addetti complessivi di impresa. L'informazione sugli addetti di impresa si configura come parametro dimensionale d'impresa e non ha alcun riferimento con il livello di occupazione nel territorio. Il dato addetti viene calcolato, per la maggior parte, a partire dalla fornitura dati INPS (provvisori) del trimestre precedente.

Indice di specializzazione

Indice di specializzazione $ISP = [ADD^*(S)/ADD^*(T)] / [(ADD\ REG(S) / ADD\ REG(T))]$
dove ADD (S) = addetti settore. ADD (T) = addetti totali

* Addetti del Comune o della Provincia a seconda se vogliamo calcolare l'indice di specializzazione del Comune o della Provincia rispetto alla Regione. L'indice misura la dissomiglianza fra quota comunale (o provinciale) e quota regionale degli addetti di un determinato settore economico.

$ISP\ normalizzato = (ISP-1)/ISP+1$

L'indice di specializzazione normalizzato è compreso tra -1 e +1. Più il valore si avvicina:

- ad 1, e maggiore è la specializzazione di quel settore nel Comune (o provincia) rispetto alla media regionale;
- a 0, la specializzazione è simile alla media regionale;
- a -1, assenza di specializzazione.

Avvertenze

Due puntini (..)

l'esiguità del fenomeno rende i valori calcolati non significativi.

PROVINCIA DI BELLUNO in sintesi. Situazione al 30/06/2024

Le imprese del territorio

	Numero	Rispetto allo scorso anno
Unità locali attive	18.089	-237 ↓

Provincia/
Regione
3,4%

N° addetti alle Unità locali totali

Numero	Provincia/ Regione
75.681	4,0%

Le caratteristiche delle imprese

Sedi d'impresa attive	13.449	-281 ↓
di cui: escl. Imprese individuali*	5.405	-71 ↓

N° addetti d'impresa 63.075

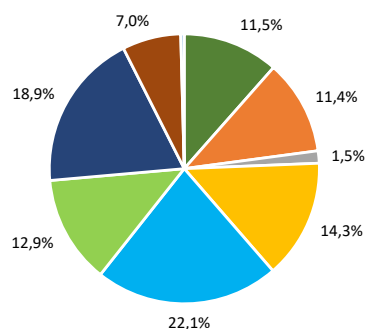
di cui:	Numero	% sul totale imprese
Artigiane	4.563	33,9
Femminili	2.831	21,0
Giovanili	1.010	7,5
Straniere	1.165	8,7

di cui:	Numero	% sul totale addetti
Artigiane	11.353	18,0
Femminili	7.817	12,4
Giovanili	1.542	2,4
Straniere	2.398	3,8

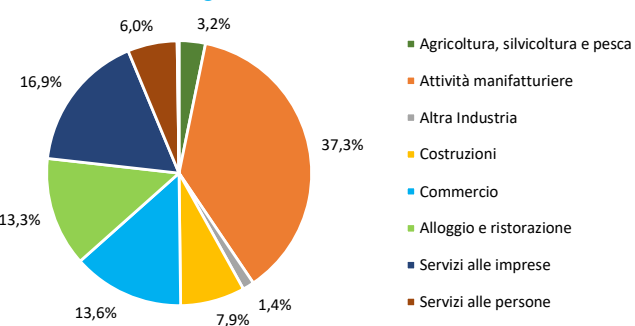
	Numero	Rispetto allo scorso anno
Unità locali dipendenti	4.640	44 ↑

Le specializzazioni del territorio

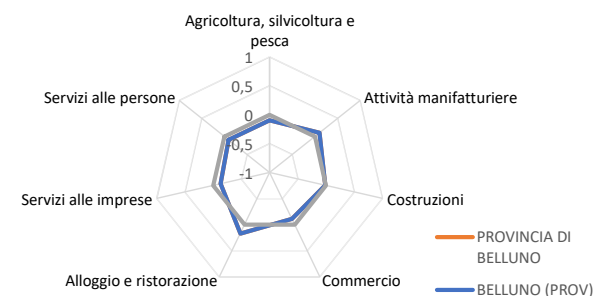
Peso % dei settori nelle unità locali totali



Peso % dei settori negli addetti alle unità locali totali



Indice di specializzazione



*NB: La dinamica delle sedi d'impresa è fortemente condizionata da un importante procedimento amministrativo di cancellazioni d'ufficio di imprese individuali; il procedimento si è concluso nel terzo trimestre 2023. Per questo motivo si riportano anche la consistenza e la dinamica delle sedi d'impresa escluse le imprese individuali. A queste si aggiungono, nel secondo trimestre 2024, un numero più limitato di cancellazioni d'ufficio di società cooperative.
Fonte: elab. Ufficio Studi e Statistica CCIAA Treviso - Belluno su dati Infocamere



PROVINCIA DI BELLUNO. Unità locali attive per tipologia e relativi addetti. Situazione al 30/06/2024

SETTORI	SEDI d'impresa	UNITA' LOCALI DIPENDENTI				UL totali	ADDETTI alle UL totali	% ADDETTI SETTORE SU TOT. ADDETTI
		UL con sede in provincia	1a. UL con sede fuori provincia	Altre UL con sede fuori provincia	TOTALE			
Agricoltura, silvicoltura e pesca	1.920	100	53	3	156	2.076	2.423	3,2
Attività manifatturiere	1.469	408	140	45	593	2.062	28.251	37,3
10-11 Alimentari e bevande	143	50	10	1	61	204	1.080	1,4
13 al 15 Sistema moda	77	15	4	1	20	97	466	0,6
16 e 31 Legno arredo	371	79	13	1	93	464	1.365	1,8
24 al 30 metalmeccanica	395	119	58	28	205	600	9.143	12,1
Altro manifatturiero	483	145	55	14	214	697	16.197	21,4
Altra Industria	93	102	47	21	170	263	1.063	1,4
Costruzioni	2.247	262	65	8	335	2.582	5.980	7,9
Commercio	2.718	707	405	166	1.278	3.996	10.282	13,6
Commercio e riparazione auto e moto	313	68	32	13	113	426	1.205	1,6
Commercio all'ingrosso	822	99	90	19	208	1.030	2.663	3,5
Commercio al dettaglio	1.583	540	283	134	957	2.540	6.414	8,5
Alloggio e ristorazione	1.645	446	208	39	693	2.338	10.103	13,3
55 Alloggio	503	158	119	22	299	802	3.518	4,6
56 Attività dei servizi di ristorazione	1.142	288	89	17	394	1.536	6.585	8,7
Servizi alle imprese	2.452	429	279	264	972	3.424	12.822	16,9
H Trasporto e magazzinaggio	287	103	45	122	270	557	2.803	3,7
J Servizi di informazione e comunicazione	210	26	24	3	53	263	552	0,7
K Attività finanziarie e assicurative	334	74	52	93	219	553	1.390	1,8
L Attività immobiliari	705	48	39	2	89	794	740	1,0
M Attività professionali, scientifiche e tecniche	507	102	65	25	192	699	1.319	1,7
N Noleggio, agenzie di viaggio, servizi di supporto alle imprese	409	76	54	19	149	558	6.018	8,0
Servizi alle persone	901	267	90	17	374	1.275	4.558	6,0
O Amministrazione pubblica e difesa; assicurazione sociale	-	-	-	-	-	-	-	-
P Istruzione	74	48	14	3	65	139	432	0,6
Q Sanità e assistenza sociale	76	75	33	6	114	190	2.452	3,2
R Attività artistiche, sportive, di intrattenimento e divertimenti	143	40	25	8	73	216	411	0,5
S Altre attività di servizi	608	104	18	-	122	730	1.263	1,7
T Attività di famiglie e convivenze come datori di lavoro	-	-	-	-	-	-	-	-
Non classificate	4	37	13	19	69	73	199	0,3
TOTALE	13.449	2.758	1.300	582	4.640	18.089	75.681	100,0

Fonte: elab. Ufficio Studi e Statistica CCIAA Treviso - Belluno su dati Infocamere



PROVINCIA DI BELLUNO. Unità locali attive per tipologia e per classe di natura giuridica. Situazione al 30/06/2024 - confronto con i periodi indicati

SETTORI	SEDI						UNITA' LOCALI DIPENDENTI		UNITA' LOCALI TOTALI	
	TOTALE	giu 24/ giu 23	Imprese individuali	giu 24/ giu 23	Altre forme giuridiche	giu 24/ giu 23	TOTALE	giu 24/ giu 23	TOTALE	giu 24/ giu 23
	giu-24		giu-24		giu-24		giu-24			
Agricoltura, silvicoltura e pesca	1.920	-23	1.543	-36	377	13	156	-7	2.076	-30
Attività manifatturiere	1.469	-43	680	-15	789	-28	593	-10	2.062	-53
10-11 Alimentari e bevande	143	-3	49	-3	94	-	61	-5	204	-8
13 al 15 Sistema moda	77	-8	54	-	23	-8	20	-1	97	-9
16 e 31 Legno arredo	371	-9	229	-5	142	-4	93	2	464	-7
24 al 30 metalmeccanica	395	-10	143	-2	252	-8	205	3	600	-7
Altro manifatturiero	483	-13	205	-5	278	-8	214	-9	697	-22
Altra Industria	93	3	15	1	78	2	170	1	263	4
Costruzioni	2.247	-40	1.608	-32	639	-8	335	-4	2.582	-44
Commercio	2.718	-129	1.705	-101	1.013	-28	1.278	-12	3.996	-141
Commercio e riparazione auto e moto	313	-4	169	-4	144	-	113	1	426	-3
Commercio all'ingrosso	822	-47	551	-32	271	-15	208	-	1.030	-47
Commercio al dettaglio	1.583	-78	985	-65	598	-13	957	-13	2.540	-91
Alloggio e ristorazione	1.645	-53	767	-36	878	-17	693	22	2.338	-31
55 Alloggio	503	4	198	7	305	-3	299	14	802	18
56 Attività dei servizi di ristorazione	1.142	-57	569	-43	573	-14	394	8	1.536	-49
Servizi alle imprese	2.452	27	1.127	26	1.325	1	972	26	3.424	53
H Trasporto e magazzinaggio	287	-13	169	-5	118	-8	270	-2	557	-15
J Servizi di informazione e comunicazione	210	-13	90	-6	120	-7	53	-	263	-13
K Attività finanziarie e assicurative	334	14	236	8	98	6	219	-4	553	10
L Attività immobiliari	705	20	132	10	573	10	89	11	794	31
M Attività professionali, scientifiche e tecniche	507	10	246	12	261	-2	192	14	699	24
N Noleggio, agenzie di viaggio, servizi di supporto alle imprese	409	9	254	7	155	2	149	7	558	16
Servizi alle persone	901	-19	597	-14	304	-5	374	20	1.275	1
O Amministrazione pubblica e difesa; assicurazione sociale ob	-	-	-	-	-	-	-	-	-	-
P Istruzione	74	-1	28	-	46	-1	65	-1	139	-2
Q Sanità e assistenza sociale	76	2	11	-1	65	3	114	9	190	11
R Attività artistiche, sportive, di intrattenimento e divertimento	143	-10	50	-4	93	-6	73	8	216	-2
S Altre attività di servizi	608	-10	508	-9	100	-1	122	4	730	-6
T Attività di famiglie e convivenze come datori di lavoro per pe	-	-	-	-	-	-	-	-	-	-
Non classificate	4	-4	2	-3	2	-1	69	8	73	4
TOTALE	13.449	-281	8.044	-210	5.405	-71	4.640	44	18.089	-237

NB: La dinamica delle sedi d'impresa è fortemente condizionata da un importante procedimento amministrativo di cancellazioni d'ufficio di imprese individuali; il procedimento si è concluso nel terzo trimestre 2023. Per questo motivo si riportano anche la consistenza e la dinamica delle sedi d'impresa distinte per classe di natura giuridica (imprese individuali e altre nature giuridiche).

A queste si aggiungono, nel secondo trimestre 2024, un numero più limitato di cancellazioni d'ufficio di società cooperative.

Fonte: elab. Ufficio Studi e Statistica CCIAA Treviso - Belluno su dati Infocamere"



PROVINCIA DI BELLUNO. Unità locali attive per tipologia. Situazione al 30/06/2024 - confronto con i periodi indicati

SETTORI	SEDI					UNITA' LOCALI DIPENDENTI			UNITA' LOCALI TOTALI		
	giu-14	giu-23	giu-24	giu 24/ giu 14	giu 24/ giu 23	giu-14	giu-24	giu 24/ giu 14	giu-14	giu-24	giu 24/ giu 14
Agricoltura, silvicoltura e pesca	1.899	1.943	1.920	21	-23	125	156	31	2.024	2.076	52
Attività manifatturiere	1.801	1.512	1.469	-332	-43	534	593	59	2.335	2.062	-273
10-11 Alimentari e bevande	148	146	143	-5	-3	43	61	18	191	204	13
13 al 15 Sistema moda	99	85	77	-22	-8	16	20	4	115	97	-18
16 e 31 Legno arredo	439	380	371	-68	-9	85	93	8	524	464	-60
24 al 30 metalmeccanica	540	405	395	-145	-10	186	205	19	726	600	-126
Altro manifatturiero	575	496	483	-92	-13	204	214	10	779	697	-82
Altra Industria	89	90	93	4	3	99	170	71	188	263	75
Costruzioni	2.557	2.287	2.247	-310	-40	317	335	18	2.874	2.582	-292
Commercio	3.424	2.847	2.718	-706	-129	1.229	1.278	49	4.653	3.996	-657
Commercio e riparazione auto e moto	346	317	313	-33	-4	83	113	30	429	426	-3
Commercio all'ingrosso	1.021	869	822	-199	-47	186	208	22	1.207	1.030	-177
Commercio al dettaglio	2.057	1.661	1.583	-474	-78	960	957	-3	3.017	2.540	-477
Alloggio e ristorazione	1.754	1.698	1.645	-109	-53	507	693	186	2.261	2.338	77
55 Alloggio	466	499	503	37	4	193	299	106	659	802	143
56 Attività dei servizi di ristorazione	1.288	1.199	1.142	-146	-57	314	394	80	1.602	1.536	-66
Servizi alle imprese	2.212	2.425	2.452	240	27	817	972	155	3.029	3.424	395
H Trasporto e magazzinaggio	373	300	287	-86	-13	216	270	54	589	557	-32
J Servizi di informazione e comunicazione	228	223	210	-18	-13	47	53	6	275	263	-12
K Attività finanziarie e assicurative	305	320	334	29	14	249	219	-30	554	553	-1
L Attivita' immobiliari	565	685	705	140	20	56	89	33	621	794	173
M Attività professionali, scientifiche e tecniche	420	497	507	87	10	138	192	54	558	699	141
N Noleggio, ag. viaggio, serv. supporto imprese	321	400	409	88	9	111	149	38	432	558	126
Servizi alle persone	883	920	901	18	-19	297	374	77	1.180	1.275	95
O Amm. pubblica e difesa; assic. sociale obbligatoria	-	-	-	-	-	-	-	-	-	-	-
P Istruzione	48	75	74	26	-1	57	65	8	105	139	34
Q Sanita' e assistenza sociale	50	74	76	26	2	76	114	38	126	190	64
R Att. artistiche, sportive, intrattenim./divert.	138	153	143	5	-10	70	73	3	208	216	8
S Altre attività di servizi	647	618	608	-39	-10	94	122	28	741	730	-11
T Att. famiglie e convivenze come datori di lavoro	-	-	-	-	-	-	-	-	-	-	-
Non classificate	-	8	4	4	-4	62	69	7	62	73	11
TOTALE	14.619	13.730	13.449	-1.170	-281	3.987	4.640	653	18.606	18.089	-517

NB: La dinamica delle sedi d'impresa è fortemente condizionata da un importante procedimento amministrativo di cancellazioni d'ufficio di imprese individuali; il procedimento si è concluso nel terzo trimestre 2023. Per questo motivo, per le sedi d'impresa, si riporta anche la variazione dell'ultimo anno. A queste si aggiungono, nel secondo trimestre 2024, un numero più limitato di cancellazioni d'ufficio di società cooperative.

Fonte: elab. Ufficio Studi e Statistica CCIAA Treviso - Belluno su dati Infocamere"



PROVINCIA DI BELLUNO. Imprese artigiane e non artigiane attive e relativi addetti d'impresa per settori economici. Situazione al 30/06/2024

SETTORI	ARTIGIANE		NON ARTIGIANE		TOTALE		% artigiane su totale	
	Sedi	Addetti d'impresa	Sedi	Addetti d'impresa	Sedi	Addetti d'impresa	Sedi	Addetti d'impresa
Agricoltura, silvicoltura e pesca	158	299	1.762	2.190	1.920	2.489	8,2	12,0
Attività manifatturiere	1.060	3.757	414	21.806	1.469	25.569	72,2	14,7
10-11 Alimentari e bevande	105	512	39	704	143	1.213	73,4	42,2
13 al 15 Sistema moda	56	127	21	359	77	486	72,7	26,1
16 e 31 Legno arredo	340	982	32	231	371	1.209	91,6	81,2
24 al 30 metalmeccanica	243	1.000	154	4.774	395	5.795	61,5	17,3
Altro manifatturiero	316	1.136	168	15.738	483	16.866	65,4	6,7
Altra Industria	12	57	81	718	93	775	12,9	7,4
Costruzioni	1.891	3.699	357	2.081	2.247	5.784	84,2	64,0
Commercio	276	936	2.440	7.054	2.718	8.005	10,2	11,7
Commercio e riparazione auto e moto	220	765	92	349	313	1.122	70,3	68,2
Commercio all'ingrosso	11	47	811	1.815	822	1.862	1,3	2,5
Commercio al dettaglio	45	124	1.537	4.890	1.583	5.021	2,8	2,5
Alloggio e ristorazione	109	444	1.536	8.246	1.645	8.690	6,6	5,1
55 Alloggio	-	-	503	2.710	503	2.710	-	-
56 Attività dei servizi di ristorazione	109	444	1.033	5.536	1.142	5.980	9,5	7,4
Servizi alle imprese	484	1.040	1.968	6.726	2.452	7.770	19,7	13,4
H Trasporto e magazzinaggio	190	504	98	1.834	287	2.338	66,2	21,6
J Servizi di informazione e comunicazione	50	85	160	411	210	496	23,8	17,1
K Attività finanziarie e assicurative	-	-	334	623	334	623	-	-
L Attività immobiliari	1	1	704	1.046	705	1.047	0,1	0,1
M Attività professionali, scientifiche e tecniche	79	110	428	1.544	507	1.654	15,6	6,7
N Noleggio, ag. viaggio, serv. supporto imprese	164	340	244	1.268	409	1.612	40,1	21,1
Servizi alle persone	564	1.121	337	2.871	901	3.993	62,6	28,1
O Amm. pubblica e difesa; assic. sociale obbligatoria	-	-	-	-	-	-	-	-
P Istruzione	6	8	68	386	74	394	8,1	2,0
Q Sanità e assistenza sociale	5	14	71	2.048	76	2.062	6,6	0,7
R Att. artistiche, sportive, intrattenim./divert.	23	37	120	288	143	325	16,1	11,4
S Altre attività di servizi	530	1.062	78	149	608	1.212	87,2	87,6
T Att. famiglie e convivenze come datori di lavoro	-	-	-	-	-	-	-	-
Non classificate	9	-	4	-	4	-	..	-
TOTALE	4.563	11.353	8.899	51.692	13.449	63.075	33,9	18,0

Fonte: elab. Ufficio Studi e Statistica CCIAA Treviso - Belluno su dati Infocamere

PROVINCIA DI BELLUNO. Imprese femminili, giovanili e straniere attive e relativi addetti d'impresa per settori economici. Situazione al 30/06/2024

SETTORI	FEMMINILI				GIOVANILI				STRANIERE			
	Sedi	Addetti d'impresa	% sul totale		Sedi	Addetti d'impresa	% sul totale		Sedi	Addetti d'impresa	% sul totale	
			Sedi	Addetti d'impresa			Sedi	Addetti d'impresa			Sedi	Addetti d'impresa
Agricoltura, silvicoltura e pesca	426	373	22,2	15,0	189	179	9,8	7,2	86	179	4,5	7,2
Attività manifatturiere	203	1.004	13,8	3,9	75	171	5,1	0,7	89	322	6,1	1,3
10-11 Alimentari e bevande	27	111	18,9	9,2	8	26	5,6	2,1	4	14	2,8	1,2
13 al 15 Sistema moda	48	89	62,3	18,3	9	8	11,7	1,6	12	19	15,6	3,9
16 e 31 Legno arredo	17	77	4,6	6,4	20	27	5,4	2,2	10	16	2,7	1,3
24 al 30 metalmeccanica	42	327	10,6	5,6	20	43	5,1	0,7	27	94	6,8	1,6
Altro manifatturiero	69	400	14,3	2,4	18	67	3,7	0,4	36	179	7,5	1,1
Altra Industria	7	46	7,5	5,9	1	-	1,1	-	2	3	2,2	0,4
Costruzioni	57	298	2,5	5,2	156	203	6,9	3,5	302	526	13,4	9,1
Commercio	688	1.556	25,3	19,4	182	217	6,7	2,7	319	517	11,7	6,5
Commercio e riparazione auto e moto	9	83	2,9	7,4	29	29	9,3	2,6	22	32	7,0	2,9
Commercio all'ingrosso	94	224	11,4	12,0	54	50	6,6	2,7	56	68	6,8	3,7
Commercio al dettaglio	585	1.249	37,0	24,9	99	138	6,3	2,7	241	417	15,2	8,3
Alloggio e ristorazione	548	2.200	33,3	25,3	136	442	8,3	5,1	140	494	8,5	5,7
55 Alloggio	181	776	36,0	28,6	41	71	8,2	2,6	20	55	4,0	2,0
56 Attività dei servizi di ristorazione	367	1.424	32,1	23,8	95	371	8,3	6,2	120	439	10,5	7,3
Servizi alle imprese	465	853	19,0	11,0	189	170	7,7	2,2	139	211	5,7	2,7
H Trasporto e magazzinaggio	13	20	4,5	0,9	5	9	1,7	0,4	19	69	6,6	3,0
J Servizi di informazione e comunicazione	34	46	16,2	9,3	13	9	6,2	1,8	14	11	6,7	2,2
K Attività finanziarie e assicurative	69	73	20,7	11,7	50	47	15,0	7,5	14	13	4,2	2,1
L Attività immobiliari	169	207	24,0	19,8	24	21	3,4	2,0	21	22	3,0	2,1
M Attività professionali, scientifiche e tecniche	93	159	18,3	9,6	44	31	8,7	1,9	27	23	5,3	1,4
N Noleggio, ag. viaggio, serv. supporto imprese	87	348	21,3	21,6	53	53	13,0	3,3	44	73	10,8	4,5
Servizi alle persone	435	1.487	48,3	37,2	82	160	9,1	4,0	88	146	9,8	3,7
O Amm. pubblica e difesa; assic. sociale obbligatoria	-	-	-	-	-	-	-	-	-	-	-	-
P Istruzione	15	44	20,3	11,2	9	23	12,2	5,8	-	-	-	-
Q Sanità e assistenza sociale	21	726	27,6	35,2	5	23	6,6	1,1	1	1	1,3	0,0
R Att. artistiche, sportive, intrattenim./divert.	30	48	21,0	14,8	9	32	6,3	9,8	8	11	5,6	3,4
S Altre attività di servizi	369	669	60,7	55,2	59	82	9,7	6,8	79	134	13,0	11,1
T Att. famiglie e convivenze come datori di lavoro	-	-	-	-	-	-	-	-	-	-	-	-
Non classificate	2	-	50,0	-	-	-	-	-	-	-	-	-
TOTALE	2.831	7.817	21,0	12,4	1.010	1.542	7,5	2,4	1.165	2.398	8,7	3,8

Fonte: elab. Ufficio Studi e Statistica CCIAA Treviso - Belluno su dati Infocamere

Comune di AGORDO in sintesi. Situazione al 30/06/2024

Le imprese del territorio

	Numero	Rispetto allo scorso anno
Unità locali attive	347	-10 ↓

Comune/
Provincia
1,9%

N° addetti alle Unità locali totali

Numero	Comune/ Provincia
5.936	7,8%

Le caratteristiche delle imprese

Sedi d'impresa attive	Numero	Rispetto allo scorso anno
di cui: escl. Imprese individuali*	94	1

N° addetti d'impresa 9.574

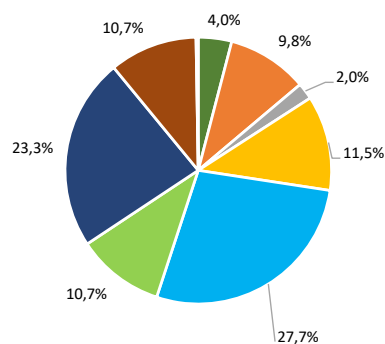
di cui:	Numero	% sul totale imprese
Artigiane	62	27,9
Femminili	64	28,8
Giovanili	16	7,2
Straniere	14	6,3

di cui:	Numero	% sul totale addetti
Artigiane	247	2,6
Femminili	261	2,7
Giovanili	16	0,2
Straniere	26	0,3

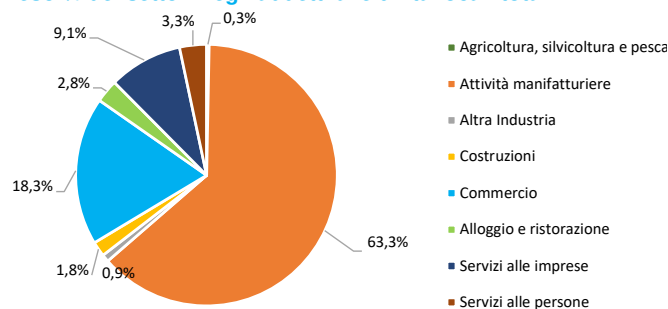
Unità locali dipendenti	Numero	Rispetto allo scorso anno
	125	-4 ↓ -3

Le specializzazioni del territorio

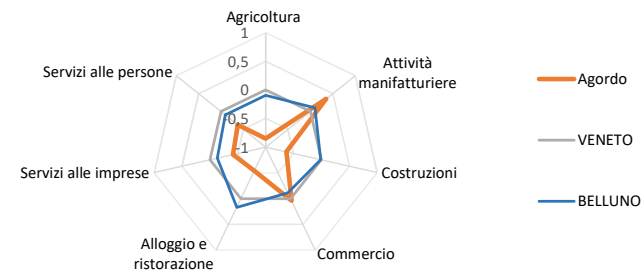
Peso % dei settori nelle unità locali totali



Peso % dei settori negli addetti alle unità locali totali



Indice di specializzazione



*NB: La dinamica delle sedi d'impresa è fortemente condizionata da un importante procedimento amministrativo di cancellazioni d'ufficio di imprese individuali; il procedimento si è concluso nel terzo trimestre 2023. Per questo motivo si riportano anche la consistenza e la dinamica delle sedi d'impresa escluse le imprese individuali. A queste si aggiungono, nel secondo trimestre 2024, un numero più limitato di cancellazioni d'ufficio di società cooperative.
Fonte: elab. Ufficio Studi e Statistica CCAA Treviso - Belluno su dati Infocamere



Comune di AGORDO. Unità locali attive per tipologia e relativi addetti. Situazione al 30/06/2024

SETTORI	SEDI d'impresa	UNITA' LOCALI DIPENDENTI				UL totali	ADDETTI alle UL totali	% ADDETTI SETTORE SU TOT. ADDETTI
		UL con sede in provincia	1a. UL con sede fuori provincia	Altre UL con sede fuori provincia	TOTALE			
Agricoltura, silvicoltura e pesca	14	-	-	-	-	14	19	0,3
Attività manifatturiere	21	10	3	-	13	34	3.758	63,3
10-11 Alimentari e bevande	2	1	-	-	1	3	13	0,2
13 al 15 Sistema moda	-	-	-	-	-	-	-	-
16 e 31 Legno arredo	5	2	-	-	2	7	11	0,2
24 al 30 metalmeccanica	4	-	2	-	2	6	24	0,4
Altro manifatturiero	10	7	1	-	8	18	3.710	62,5
Altra industria	-	3	1	3	7	7	54	0,9
Costruzioni	31	9	-	-	9	40	109	1,8
Commercio	55	31	4	6	41	96	1.088	18,3
Commercio e riparazione auto e moto	6	5	-	-	5	11	46	0,8
Commercio all'ingrosso	12	3	2	-	5	17	859	14,5
Commercio al dettaglio	37	23	2	6	31	68	183	3,1
Alloggio e ristorazione	29	5	2	1	8	37	169	2,8
55 Alloggio	4	-	1	-	1	5	31	0,5
56 Attività dei servizi di ristorazione	25	5	1	1	7	32	138	2,3
Servizi alle imprese	51	18	7	5	30	81	543	9,1
H Trasporto e magazzinaggio	3	2	2	-	4	7	33	0,6
J Servizi di informazione e comunicazione	4	-	1	-	1	5	12	0,2
K Attività finanziarie e assicurative	13	5	3	2	10	23	55	0,9
L Attività immobiliari	14	3	1	-	4	18	28	0,5
M Attività professionali, scientifiche e tecniche	6	4	-	3	7	13	11	0,2
N Noleggio, agenzie di viaggio, servizi di supporto alle imprese	11	4	-	-	4	15	404	6,8
Servizi alle persone	21	9	6	1	16	37	196	3,3
O Amministrazione pubblica e difesa; assicurazione sociale obbligatoria	-	-	-	-	-	-	-	-
P Istruzione	2	2	1	-	3	5	19	0,3
Q Sanità e assistenza sociale	2	4	4	-	8	10	132	2,2
R Attività artistiche, sportive, di intrattenimento e divertimento	4	-	-	1	1	5	6	0,1
S Altre attività di servizi	13	3	1	-	4	17	39	0,7
T Attività di famiglie e convivenze come datori di lavoro	-	-	-	-	-	-	-	-
Non classificate	-	1	-	-	1	1	-	-
TOTALE	222	86	23	16	125	347	5.936	100,0



Comune di AGORDO. Unità locali attive per tipologia e per classe di natura giuridica. Situazione al 30/06/2024 - confronto con i periodi indicati

SETTORI	SEDI						UNITA' LOCALI DIPENDENTI		UNITA' LOCALI TOTALI	
	TOTALE	giu 24/ giu 23	Imprese individuali	giu 24/ giu 23	Altre forme giuridiche	giu 24/ giu 23	TOTALE	giu 24/ giu 23	TOTALE	giu 24/ giu 23
	giu-24		giu-24		giu-24		giu-24		giu-24	
Agricoltura, silvicoltura e pesca	14	-2	12	-1	2	-1	-	-	14	-2
Attività manifatturiere	21	-	9	-1	12	1	13	-	34	-
10-11 Alimentari e bevande	2	-	1	-	1	-	1	-1	3	-1
13 al 15 Sistema moda	-	-	-	-	-	-	-	-	-	-
16 e 31 Legno arredo	5	-	2	-1	3	1	2	-	7	-
24 al 30 metalmeccanica	4	1	2	-	2	1	2	1	6	2
Altro manifatturiero	10	-1	4	-	6	-1	8	-	18	-1
Altra Industria	-	-1	-	-	-	-1	7	-	7	-1
Costruzioni	31	-2	21	-2	10	-	9	-	40	-2
Commercio	55	-	32	-1	23	1	41	-3	96	-3
Commercio e riparazione auto e moto	6	1	2	-	4	1	5	-1	11	-
Commercio all'ingrosso	12	1	9	1	3	-	5	-	17	1
Commercio al dettaglio	37	-2	21	-2	16	-	31	-2	68	-4
Alloggio e ristorazione	29	-2	15	-1	14	-1	8	-	37	-2
55 Alloggio	4	-2	2	-1	2	-1	1	-	5	-2
56 Attività dei servizi di ristorazione	25	-	13	-	12	-	7	-	32	-
Servizi alle imprese	51	1	26	-1	25	2	30	-1	81	-
H Trasporto e magazzinaggio	3	-	1	-	2	-	4	-	7	-
J Servizi di informazione e comunicazione	4	-	2	-	2	-	1	-	5	-
K Attività finanziarie e assicurative	13	1	7	1	6	-	10	-	23	1
L Attività immobiliari	14	4	6	1	8	3	4	-	18	4
M Attività professionali, scientifiche e tecniche	6	-3	4	-2	2	-1	7	-	13	-3
N Noleggio, ag. viaggio, serv. supporto imprese	11	-1	6	-1	5	-	4	-1	15	-2
Servizi alle persone	21	-	13	-	8	-	16	-	37	-
O Amm. pubblica e difesa; assic. sociale obbligatoria	-	-	-	-	-	-	-	-	-	-
P Istruzione	2	-	1	-	1	-	3	-	5	-
Q Sanità e assistenza sociale	2	-	-	-	2	-	8	-	10	-
R Att. artistiche, sportive, intrattenim./divert.	4	-	2	-	2	-	1	-	5	-
S Altre attività di servizi	13	-	10	-	3	-	4	-	17	-
T Att. famiglie e convivenze come datori di lavoro	-	-	-	-	-	-	-	-	-	-
Non classificate	-	-	-	-	-	-	1	-	1	-
TOTALE	222	-6	128	-7	94	1	125	-4	347	-10

INB. La dinamica delle sedi d'impresa è fortemente condizionata da un importante procedimento amministrativo di cancellazioni d'ufficio di imprese individuali, il procedimento si è concluso nel terzo trimestre 2023. Per questo motivo si riportano anche la consistenza e la dinamica delle sedi d'impresa distinte per classe di natura giuridica (imprese individuali e altre nature giuridiche). A queste si aggiungono, nel secondo trimestre 2024, un numero più limitato di cancellazioni d'ufficio di società cooperative.

Fonte: elab. Ufficio Studi e Statistica CCIAA Treviso - Belluno su dati Infocamere"

Comune di AGORDO. Unità locali attive per tipologia. Situazione al 30/06/2024 - confronto decennale

SETTORI	SEDI					UNITA' LOCALI DIPENDENTI			UNITA' LOCALI TOTALI		
	giu-14	giu-23	giu-24	giu 24/ giu 14	giu 24/ giu 23	giu-14	giu-24	giu 24/ giu 14	giu-14	giu-24	giu 24/ giu 14
Agricoltura, silvicoltura e pesca	17	16	14	-3	-2	1	-	-1	18	14	-4
Attività manifatturiere	26	21	21	-5	-	23	13	-10	49	34	-15
10-11 Alimentari e bevande	1	2	2	1	-	2	1	-1	3	3	-
13 al 15 Sistema moda	1	-	-	-1	-	-	-	-	1	-	-1
16 e 31 Legno arredo	6	5	5	-1	-	4	2	-2	10	7	-3
24 al 30 metalmeccanica	5	3	4	-1	1	4	2	-2	9	6	-3
Altro manifatturiero	13	11	10	-3	-1	13	8	-5	26	18	-8
Altra Industria	2	1	-	-2	-1	4	7	3	6	7	1
Costruzioni	42	33	31	-11	-2	9	9	-	51	40	-11
Commercio	70	55	55	-15	-	42	41	-1	112	96	-16
Commercio e riparazione auto e moto	4	5	6	2	1	5	5	-	9	11	2
Commercio all'ingrosso	18	11	12	-6	1	5	5	-	23	17	-6
Commercio al dettaglio	48	39	37	-11	-2	32	31	-1	80	68	-12
Alloggio e ristorazione	27	31	29	2	-2	11	8	-3	38	37	-1
55 Alloggio	2	6	4	2	-2	2	1	-1	4	5	1
56 Attività dei servizi di ristorazione	25	25	25	-	-	9	7	-2	34	32	-2
Servizi alle imprese	48	50	51	3	1	26	30	4	74	81	7
H Trasporto e magazzinaggio	2	3	3	1	-	2	4	2	4	7	3
J Servizi di informazione e comunicazione	3	4	4	1	-	1	1	-	4	5	1
K Attività finanziarie e assicurative	18	12	13	-5	1	10	10	-	28	23	-5
L Attività immobiliari	11	10	14	3	4	3	4	1	14	18	4
M Attività professionali, scientifiche e tecniche	9	9	6	-3	-3	8	7	-1	17	13	-4
N Noleggio, ag. viaggio, serv. supporto imprese	5	12	11	6	-1	2	4	2	7	15	8
Servizi alle persone	24	21	21	-3	-	12	16	4	36	37	1
O Amm. pubblica e difesa; assic. sociale obbligatoria	-	-	-	-	-	-	-	-	-	-	-
P Istruzione	1	2	2	1	-	3	3	-	4	5	1
Q Sanità e assistenza sociale	-	2	2	2	-	6	8	2	6	10	4
R Att. artistiche, sportive, intrattenim./divert.	8	4	4	-4	-	1	1	-	9	5	-4
S Altre attività di servizi	15	13	13	-2	-	2	4	2	17	17	-
T Att. famiglie e convivenze come datori di lavoro	-	-	-	-	-	-	-	-	-	-	-
Non classificate	-	-	-	-	-	-	1	1	-	1	1
TOTALE	256	228	222	-34	-6	128	125	-3	384	347	-37

"NB: La dinamica delle sedi d'impresa è fortemente condizionata da un importante procedimento amministrativo di cancellazioni d'ufficio di imprese individuali; il procedimento si è concluso nel terzo trimestre 2023. Per questo motivo, per le sedi d'impresa, si riporta anche la variazione dell'ultimo anno. A queste si aggiungono, nel secondo trimestre 2024, un numero più limitato di cancellazioni d'ufficio di società cooperative.

Fonte: elab. Ufficio Studi e Statistica CCIAA Treviso - Belluno su dati Infocamere"



Comune di AGORDO. Imprese artigiane e non artigiane attive e relativi addetti d'impresa per settori economici. Situazione al 30/06/2024

SETTORI	ARTIGIANE		NON ARTIGIANE		TOTALE		% artigiane su totale	
	Sedi	Addetti d'impresa	Sedi	Addetti d'impresa	Sedi	Addetti d'impresa	Sedi	Addetti d'impresa
Agricoltura, silvicoltura e pesca	1	14	13	6	14	20	7,1	70,0
Attività manifatturiere	13	52	8	8.270	21	8.322	61,9	0,6
10-11 Alimentari e bevande	1	1	1	12	2	13	50,0	7,7
13 al 15 Sistema moda	-	-	-	-	-	-	-	-
16 e 31 Legno arredo	5	13	-	-	5	13	100,0	100,0
24 al 30 metalmeccanica	1	4	3	14	4	18	25,0	22,2
Altro manifatturiero	6	34	4	8.244	10	8.278	60,0	0,4
Altra Industria	-	-	-	-	-	-	-	-
Costruzioni	27	82	4	16	31	98	87,1	83,7
Commercio	5	41	50	328	55	369	9,1	11,1
Commercio e riparazione auto e moto	5	41	1	3	6	44	83,3	93,2
Commercio all'ingrosso	-	-	12	233	12	233	-	-
Commercio al dettaglio	-	-	37	92	37	92	-	-
Alloggio e ristorazione	2	5	27	106	29	111	6,9	4,5
55 Alloggio	-	-	4	16	4	16	-	-
56 Attività dei servizi di ristorazione	2	5	23	90	25	95	8,0	5,3
Servizi alle imprese	3	13	48	455	51	468	5,9	2,8
H Trasporto e magazzinaggio	1	10	2	7	3	17	33,3	58,8
J Servizi di informazione e comunicazione	-	-	4	3	4	3	-	-
K Attività finanziarie e assicurative	-	-	13	18	13	18	-	-
L Attività immobiliari	-	-	14	17	14	17	-	-
M Attività professionali, scientifiche e tecniche	1	2	5	7	6	9	16,7	22,2
N Noleggio, ag. viaggio, serv. supporto imprese	1	1	10	403	11	404	9,1	0,2
Servizi alle persone	11	40	10	146	21	186	52,4	21,5
O Amm. pubblica e difesa; assic. sociale obbligatoria	-	-	-	-	-	-	-	-
P Istruzione	-	-	2	15	2	15	-	-
Q Sanità e assistenza sociale	-	-	2	119	2	119	-	-
R Att. artistiche, sportive, intrattenim./divert.	1	1	3	7	4	8	25,0	12,5
S Altre attività di servizi	10	39	3	5	13	44	76,9	88,6
T Att. famiglie e convivenze come datori di lavoro	-	-	-	-	-	-	-	-
Non classificate	-	-	-	-	-	-	-	-
TOTALE	62	247	160	9.327	222	9.574	27,9	2,6




Comune di AGORDO. Imprese femminili, giovanili e straniere attive e relativi addetti d'impresa per settori economici. Situazione al 30/06/2024

SETTORI	FEMMINILI				GIOVANILI				STRANIERE			
	Sedi	Addetti d'impresa	% sul totale		Sedi	Addetti d'impresa	% sul totale		Sedi	Addetti d'impresa	% sul totale	
			Sedi	Addetti d'impresa			Sedi	Addetti d'impresa			Sedi	Addetti d'impresa
Agricoltura, silvicoltura e pesca	5	3	35,7	15,0	1	-	7,1	-	1	-	7,1	-
Attività manifatturiere	5	20	23,8	0,2	-	-	-	-	-	-	-	-
10-11 Alimentari e bevande	1	1	50,0	7,7	-	-	-	-	-	-	-	-
13 al 15 Sistema moda	-	-	-	-	-	-	-	-	-	-	-	-
16 e 31 Legno arredo	-	-	-	-	-	-	-	-	-	-	-	-
24 al 30 metalmeccanica	3	8	75,0	44,4	-	-	-	-	-	-	-	-
Altro manifatturiero	1	11	10,0	0,1	-	-	-	-	-	-	-	-
Altra Industria	-	-	-	-	-	-	-	-	-	-	-	-
Costruzioni	1	3	3,2	3,1	2	2	6,5	2,0	2	2	6,5	2,0
Commercio	21	43	38,2	11,7	7	7	12,7	1,9	4	8	7,3	2,2
Commercio e riparazione auto e moto	-	-	-	-	1	1	16,7	2,3	-	-	-	-
Commercio all'ingrosso	1	1	8,3	0,4	2	2	16,7	0,9	1	1	8,3	0,4
Commercio al dettaglio	20	42	54,1	45,7	4	4	10,8	4,3	3	7	8,1	7,6
Alloggio e ristorazione	10	39	34,5	35,1	3	4	10,3	3,6	2	7	6,9	6,3
55 Alloggio	1	5	25,0	31,3	-	-	-	-	1	5	25,0	31,3
56 Attività dei servizi di ristorazione	9	34	36,0	35,8	3	4	12,0	4,2	1	2	4,0	2,1
Servizi alle imprese	13	13	25,5	2,8	3	3	5,9	0,6	5	9	9,8	1,9
H Trasporto e magazzinaggio	-	-	-	-	-	-	-	-	-	-	-	-
J Servizi di informazione e comunicazione	1	-	25,0	-	-	-	-	-	1	-	25,0	-
K Attività finanziarie e assicurative	6	6	46,2	33,3	2	2	15,4	11,1	1	1	7,7	5,6
L Attività immobiliari	5	6	35,7	35,3	1	1	7,1	5,9	2	3	14,3	17,6
M Attività professionali, scientifiche e tecniche	-	-	-	-	-	-	-	-	-	-	-	-
N Noleggio, ag. viaggio, serv. supporto imprese	1	1	9,1	0,2	-	-	-	-	1	5	9,1	1,2
Servizi alle persone	9	140	42,9	75,3	-	-	-	-	-	-	-	-
O Amm. pubblica e difesa; assic. sociale obbligatoria	-	-	-	-	-	-	-	-	-	-	-	-
P Istruzione	-	-	-	-	-	-	-	-	-	-	-	-
Q Sanità e assistenza sociale	1	111	50,0	93,3	-	-	-	-	-	-	-	-
R Att. artistiche, sportive, intrattenim./divert.	-	-	-	-	-	-	-	-	-	-	-	-
S Altre attività di servizi	8	29	61,5	65,9	-	-	-	-	-	-	-	-
T Att. famiglie e convivenze come datori di lavoro	-	-	-	-	-	-	-	-	-	-	-	-
Non classificate	-	-	-	-	-	-	-	-	-	-	-	-
TOTALE	64	261	28,8	2,7	16	16	7,2	0,2	14	26	6,3	0,3

Comune di ALLEGHE in sintesi. Situazione al 30/06/2024

Le imprese del territorio


	Numero	Rispetto allo scorso anno
Unità locali attive	179	0 

Comune/
Provincia
1,0%

N° addetti alle Unità locali totali

Numero
549
Comune/
Provincia
0,7%

Le caratteristiche delle imprese

Sedi d'impresa attive	122	-2 
<i>di cui: escl. Imprese individuali*</i>	57	1

N° addetti d'impresa 504

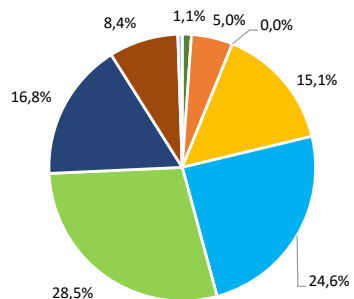
di cui:	Numero	% sul totale imprese
Artigiane	35	28,7
Femminili	29	23,8
Giovanili	7	5,7
Straniere	2	1,6

di cui:	Numero	% sul totale addetti
Artigiane	59	11,7
Femminili	42	8,3
Giovanili	9	1,8
Straniere	3	0,6

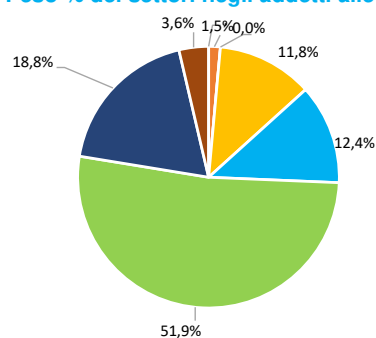
	Numero	Rispetto allo scorso anno
Unità locali dipendenti	57	2 

Le specializzazioni del territorio

Peso % dei settori nelle unità locali totali

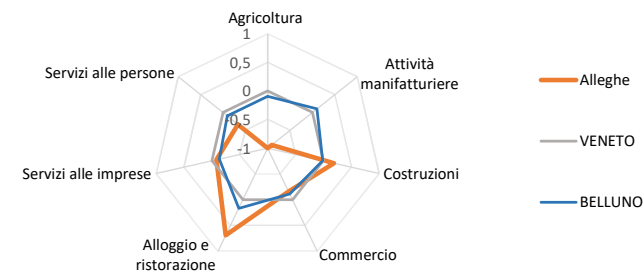


Peso % dei settori negli addetti alle unità locali totali



- Agricoltura, silvicoltura e pesca
- Attività manifatturiere
- Altra Industria
- Costruzioni
- Commercio
- Alloggio e ristorazione
- Servizi alle imprese
- Servizi alle persone

Indice di specializzazione



*NB: La dinamica delle sedi d'impresa è fortemente condizionata da un importante procedimento amministrativo di cancellazioni d'ufficio di imprese individuali; il procedimento si è concluso nel terzo trimestre 2023. Per questo motivo si riportano anche la consistenza e la dinamica delle sedi d'impresa escluse le imprese individuali. A queste si aggiungono, nel secondo trimestre 2024, un numero più limitato di cancellazioni d'ufficio di società cooperative.
Fonte: elab. Ufficio Studi e Statistica CCAA Treviso - Belluno su dati Infocamere



Comune di ALLEGHE. Unità locali attive per tipologia e relativi addetti. Situazione al 30/06/2024

SETTORI	SEDI d'impresa	UNITA' LOCALI DIPENDENTI				UL totali	ADDETTI alle UL totali	% ADDETTI SETTORE SU TOT. ADDETTI
		UL con sede in provincia	1a. UL con sede fuori provincia	Altre UL con sede fuori provincia	TOTALE			
Agricoltura, silvicoltura e pesca	2	-	-	-	-	2	-	-
Attività manifatturiere	7	1	1	-	2	9	8	1,5
10-11 Alimentari e bevande	-	-	1	-	1	1	-	-
13 al 15 Sistema moda	2	-	-	-	-	2	1	0,2
16 e 31 Legno arredo	2	1	-	-	1	3	4	0,7
24 al 30 metalmeccanica	3	-	-	-	-	3	3	0,5
Altro manifatturiero	-	-	-	-	-	-	-	-
Altra industria	-	-	-	-	-	-	-	-
Costruzioni	25	1	1	-	2	27	65	11,8
Commercio	26	16	1	-	18	44	68	12,4
Commercio e riparazione auto e moto	3	1	-	-	1	4	3	0,5
Commercio all'ingrosso	3	1	-	-	1	4	2	0,4
Commercio al dettaglio	20	14	1	3	16	36	63	11,5
Alloggio e ristorazione	33	14	4	-	18	51	285	51,9
55 Alloggio	18	6	4	-	10	28	143	26,0
56 Attività dei servizi di ristorazione	15	8	-	-	8	23	142	25,9
Servizi alle imprese	18	6	1	3	12	30	103	18,8
H Trasporto e magazzinaggio	2	-	-	2	2	4	59	10,7
J Servizi di informazione e comunicazione	-	-	-	-	-	-	-	-
K Attività finanziarie e assicurative	1	1	-	1	3	4	12	2,2
L Attività immobiliari	5	2	-	-	2	7	16	2,9
M Attività professionali, scientifiche e tecniche	6	2	-	-	2	8	7	1,3
N Noleggio, agenzie di viaggio, servizi di supporto alle imprese	4	1	1	4	3	7	9	1,6
Servizi alle persone	10	4	-	4	5	15	20	3,6
O Amministrazione pubblica e difesa; assicurazione sociale obbligatoria	-	-	-	-	-	-	-	-
P Istruzione	2	-	-	-	-	2	3	0,5
Q Sanità e assistenza sociale	-	1	-	-	2	2	3	0,5
R Attività artistiche, sportive, di intrattenimento e divertimento	2	2	-	-	2	4	5	0,9
S Altre attività di servizi	6	1	-	-	1	7	9	1,6
T Attività di famiglie e convivenze come datori di lavoro	-	-	-	-	-	-	-	-
Non classificate	1	-	-	-	-	1	-	-
TOTALE	122	42	8	-	57	179	549	100,0



Comune di ALLEGHE. Unità locali attive per tipologia e per classe di natura giuridica. Situazione al 30/06/2024 - confronto con i periodi indicati

SETTORI	SEDI						UNITA' LOCALI DIPENDENTI		UNITA' LOCALI TOTALI	
	TOTALE	giu 24/ giu 23	Imprese individuali	giu 24/ giu 23	Altre forme giuridiche	giu 24/ giu 23	TOTALE	giu 24/ giu 23	TOTALE	giu 24/ giu 23
	giu-24		giu-24		giu-24		giu-24		giu-24	
Agricoltura, silvicoltura e pesca	2	-	1	-	1	-	-	-	2	-
Attività manifatturiere	7	-1	4	-	3	-1	2	-	9	-1
10-11 Alimentari e bevande	-	-1	-	-	-	-1	1	-	1	-1
13 al 15 Sistema moda	2	1	2	1	-	-	-	-	2	1
16 e 31 Legno arredo	2	-	1	-	1	-	1	-	3	-
24 al 30 metalmeccanica	3	-1	1	-1	2	-	-	-	3	-1
Altro manifatturiero	-	-	-	-	-	-	-	-	-	-
Altra Industria	-	-	-	-	-	-	-	-	-	-
Costruzioni	25	-	17	-1	8	1	2	-	27	-
Commercio	26	-1	19	-1	7	-	18	1	44	-
Commercio e riparazione auto e moto	3	-	3	-	-	-	1	-	4	-
Commercio all'ingrosso	3	-	1	-	2	-	1	1	4	1
Commercio al dettaglio	20	-1	15	-1	5	-1	16	-	36	-1
Alloggio e ristorazione	33	-1	7	-	26	-1	18	2	51	1
55 Alloggio	18	-	5	-	13	-	10	2	28	2
56 Attività dei servizi di ristorazione	15	-1	2	-	13	-1	8	-	23	-1
Servizi alle imprese	18	-	9	-2	9	2	12	-	30	-
H Trasporto e magazzinaggio	2	-1	1	-1	1	-	2	-	4	-1
J Servizi di informazione e comunicazione	-	-	-	-	-	-	-	-	-	-
K Attività finanziarie e assicurative	1	-	1	-	-	-	3	-	4	-
L Attività immobiliari	5	1	3	1	2	-	2	1	7	2
M Attività professionali, scientifiche e tecniche	6	1	1	-	5	1	2	-1	8	-
N Noleggio, ag. viaggio, serv. supporto imprese	4	-1	3	-2	1	1	3	-	7	-1
Servizi alle persone	10	-	7	-	3	-	5	-	15	-
O Amm. pubblica e difesa; assic. sociale obbligatoria	-	-	-	-	-	-	-	-	-	-
P Istruzione	2	-	1	-	1	-	-	-	2	-
Q Sanità e assistenza sociale	-	-	-	-	-	-	2	-	2	-
R Att. artistiche, sportive, intrattenim./divert.	2	-	-	-	2	-	2	-	4	-
S Altre attività di servizi	6	-	6	-	-	-	1	-	7	-
T Att. famiglie e convivenze come datori di lavoro	-	-	-	-	-	-	-	-	-	-
Non classificate	1	1	1	1	-	-	-	-1	1	-
TOTALE	122	-2	65	-3	57	1	57	2	179	-

INB. La dinamica delle sedi d'impresa è fortemente condizionata da un importante procedimento amministrativo di cancellazioni d'ufficio di imprese individuali, il procedimento si è concluso nel terzo trimestre 2023. Per questo motivo si riportano anche la consistenza e la dinamica delle sedi d'impresa distinte per classe di natura giuridica (imprese individuali e altre nature giuridiche). A queste si aggiungono, nel secondo trimestre 2024, un numero più limitato di cancellazioni d'ufficio di società cooperative.

Fonte: elab. Ufficio Studi e Statistica CCIAA Treviso - Belluno su dati Infocamere"

Comune di ALLEGHE. Unità locali attive per tipologia. Situazione al 30/06/2024 - confronto decennale

SETTORI	SEDI					UNITA' LOCALI DIPENDENTI			UNITA' LOCALI TOTALI		
	giu-14	giu-23	giu-24	giu 24/ giu 14	giu 24/ giu 23	giu-14	giu-24	giu 24/ giu 14	giu-14	giu-24	giu 24/ giu 14
Agricoltura, silvicoltura e pesca	1	2	2	1	-	2	-	-2	3	2	-1
Attività manifatturiere	7	8	7	-	-1	1	2	1	8	9	1
10-11 Alimentari e bevande	1	1	-	-1	-1	-	1	1	1	1	-
13 al 15 Sistema moda	-	1	2	2	1	-	-	-	-	2	2
16 e 31 Legno arredo	3	2	2	-1	-	1	1	-	4	3	-1
24 al 30 metalmeccanica	3	4	3	-	-1	-	-	-	3	3	-
Altro manifatturiero	-	-	-	-	-	-	-	-	-	-	-
Altra Industria	-	-	-	-	-	-	-	-	-	-	-
Costruzioni	25	25	25	-	-	1	2	1	26	27	1
Commercio	33	27	26	-7	-1	17	18	1	50	44	-6
Commercio e riparazione auto e moto	3	3	3	-	-	-	1	1	3	4	1
Commercio all'ingrosso	4	3	3	-1	-	-	1	1	4	4	-
Commercio al dettaglio	26	21	20	-6	-1	17	16	-1	43	36	-7
Alloggio e ristorazione	35	34	33	-2	-1	15	18	3	50	51	1
55 Alloggio	19	18	18	-1	-	8	10	2	27	28	1
56 Attività dei servizi di ristorazione	16	16	15	-1	-1	7	8	1	23	23	-
Servizi alle imprese	14	18	18	4	-	14	12	-2	28	30	2
H Trasporto e magazzinaggio	3	3	2	-1	-1	2	2	-	5	4	-1
J Servizi di informazione e comunicazione	-	-	-	-	-	-	-	-	-	-	-
K Attività finanziarie e assicurative	-	1	1	1	-	5	3	-2	5	4	-1
L Attività immobiliari	6	4	5	-1	1	1	2	1	7	7	-
M Attività professionali, scientifiche e tecniche	1	5	6	5	1	2	2	-	3	8	5
N Noleggio, ag. viaggio, serv. supporto imprese	4	5	4	-	-1	4	3	-1	8	7	-1
Servizi alle persone	12	10	10	-2	-	4	5	1	16	15	-1
O Amm. pubblica e difesa; assic. sociale obbligatoria	-	-	-	-	-	-	-	-	-	-	-
P Istruzione	1	2	2	1	-	-	-	-	1	2	1
Q Sanità e assistenza sociale	-	-	-	-	-	1	2	1	1	2	1
R Att. artistiche, sportive, intrattenim./divert.	3	2	2	-1	-	2	2	-	5	4	-1
S Altre attività di servizi	8	6	6	-2	-	1	1	-	9	7	-2
T Att. famiglie e convivenze come datori di lavoro	-	-	-	-	-	-	-	-	-	-	-
Non classificate	-	-	1	1	1	1	-	-1	1	1	-
TOTALE	127	124	122	-5	-2	55	57	2	182	179	-3

"NB: La dinamica delle sedi d'impresa è fortemente condizionata da un importante procedimento amministrativo di cancellazioni d'ufficio di imprese individuali; il procedimento si è concluso nel terzo trimestre 2023. Per questo motivo, per le sedi d'impresa, si riporta anche la variazione dell'ultimo anno. A queste si aggiungono, nel secondo trimestre 2024, un numero più limitato di cancellazioni d'ufficio di società cooperative.

Fonte: elab. Ufficio Studi e Statistica CCIAA Treviso - Belluno su dati Infocamere"

Definizioni Statistiche

Unità locali totali

Somma delle sedi legali e delle unità locali dipendenti (altri impianti produttivi e/o distributivi delle imprese) presenti nel territorio.

Sedi d'impresa

Corrisponde alla sede legale dell'impresa.

Unità locali dipendenti

Si distinguono in:

✓ **Unità locali con sede in provincia**, se la sede legale dell'impresa è localizzata nella provincia di riferimento.

✓ **Unità locale fuori provincia**, se la sede legale dell'impresa è localizzata al di fuori della provincia di riferimento. Si distingue la **prima unità locale con sede fuori provincia** dalle **altre unità locali** (successive alla prima) **con sede fuori provincia**.

Impresa attiva

Un'impresa per essere considerata attiva non deve essere inattiva o cessata o sospesa o liquidata o fallita o con Procedure concorsuali aperte.

Addetti alle Unità locali totali

Per le unità locali attive al 30 giu vengono calcolati gli addetti (dipendenti e/o indipendenti) presenti nel territorio. Il dato addetti viene calcolato a partire dalla fornitura dati INPS (provvisori) del trimestre precedente

Impresa artigiana

Sedi d'impresa o unità locali alle quali sono associati i dati di iscrizione all'Albo Artigiani come sede artigiana.

Impresa femminile

Per "impresa femminile" si intende l'insieme delle imprese in cui la partecipazione di donne risulta complessivamente superiore al 50% mediando tra le quote di partecipazione al capitale sociale e le cariche amministrative attribuite.

Impresa giovanile

Per "impresa giovanile" si intende l'insieme delle imprese in cui la partecipazione al capitale sociale e/o alle cariche amministrative di persone al di sotto dei 35 anni risulta complessivamente superiore al 50%.

Impresa straniera

Per "impresa straniera" si intende l'insieme delle imprese in cui la partecipazione di persone nate all'estero risulta complessivamente superiore al 50% mediando tra le quote di partecipazione al capitale sociale e le cariche amministrative attribuite.

Addetti d'impresa

Si considerano gli addetti complessivi di impresa. L'informazione sugli addetti di impresa si configura come parametro dimensionale d'impresa e non ha alcun riferimento con il livello di occupazione nel territorio. Il dato addetti viene calcolato, per la maggior parte, a partire dalla fornitura dati INPS (provvisori) del trimestre precedente.

Indice di specializzazione

Indice di specializzazione $ISP = [ADD^*(S)/ADD^*(T)] / [(ADD\ REG(S) / ADD\ REG(T))]$
dove ADD (S) = addetti settore. ADD (T) = addetti totali

* Addetti del Comune o della Provincia a seconda se vogliamo calcolare l'indice di specializzazione del Comune o della Provincia rispetto alla Regione. L'indice misura la dissomiglianza fra quota comunale (o provinciale) e quota regionale degli addetti di un determinato settore economico.

$ISP\ normalizzato = (ISP-1)/ISP+1$

L'indice di specializzazione normalizzato è compreso tra -1 e +1. Più il valore si avvicina:

- ad 1, e maggiore è la specializzazione di quel settore nel Comune (o provincia) rispetto alla media regionale;
- a 0, la specializzazione è simile alla media regionale;
- a -1, assenza di specializzazione.

Avvertenze

Due puntini (..)

l'esiguità del fenomeno rende i valori calcolati non significativi.

Comune di ALLEGHE. Imprese femminili, giovanili e straniere attive e relativi addetti d'impresa per settori economici. Situazione al 30/06/2024

SETTORI	FEMMINILI				GIOVANILI				STRANIERE			
	Sedi	Addetti d'impresa	% sul totale		Sedi	Addetti d'impresa	% sul totale		Sedi	Addetti d'impresa	% sul totale	
			Sedi	Addetti d'impresa			Sedi	Addetti d'impresa			Sedi	Addetti d'impresa
Agricoltura, silvicoltura e pesca	1	-	50,0	-	-	-	-	-	-	-	-	-
Attività manifatturiere	2	1	28,6	12,5	2	1	28,6	12,5	-	-	-	-
10-11 Alimentari e bevande	-	-	-	-	-	-	-	-	-	-	-	-
13 al 15 Sistema moda	2	1	100,0	100,0	1	-	50,0	-	-	-	-	-
16 e 31 Legno arredo	-	-	-	-	-	-	-	-	-	-	-	-
24 al 30 metalmeccanica	-	-	-	-	1	1	33,3	33,3	-	-	-	-
Altro manifatturiero	-	-	-	-	-	-	-	-	-	-	-	-
Altra Industria	-	-	-	-	-	-	-	-	-	-	-	-
Costruzioni	1	1	4,0	1,5	2	5	8,0	7,7	-	-	-	-
Commercio	7	12	26,9	16,9	-	-	-	-	2	3	7,7	4,2
Commercio e riparazione auto e moto	-	-	-	-	-	-	-	-	-	-	-	-
Commercio all'ingrosso	-	-	-	-	-	-	-	-	-	-	-	-
Commercio al dettaglio	7	12	35,0	18,5	-	-	-	-	2	3	10,0	4,6
Alloggio e ristorazione	7	16	21,2	5,9	1	1	3,0	0,4	-	-	-	-
55 Alloggio	4	7	22,2	4,9	-	-	-	-	-	-	-	-
56 Attività dei servizi di ristorazione	3	9	20,0	6,9	1	1	6,7	0,8	-	-	-	-
Servizi alle imprese	6	4	33,3	5,5	1	1	5,6	1,4	-	-	-	-
H Trasporto e magazzinaggio	-	-	-	-	-	-	-	-	-	-	-	-
J Servizi di informazione e comunicazione	-	-	-	-	-	-	-	-	-	-	-	-
K Attività finanziarie e assicurative	1	1	100,0	100,0	-	-	-	-	-	-	-	-
L Attività immobiliari	2	2	40,0	40,0	-	-	-	-	-	-	-	-
M Attività professionali, scientifiche e tecniche	2	-	33,3	-	1	1	16,7	10,0	-	-	-	-
N Noleggio, ag. viaggio, serv. supporto imprese	1	1	25,0	16,7	-	-	-	-	-	-	-	-
Servizi alle persone	5	8	50,0	53,3	1	1	10,0	6,7	-	-	-	-
O Amm. pubblica e difesa; assic. sociale obbligatoria	-	-	-	-	-	-	-	-	-	-	-	-
P Istruzione	-	-	-	-	1	1	50,0	33,3	-	-	-	-
Q Sanità e assistenza sociale	-	-	-	-	-	-	-	-	-	-	-	-
R Att. artistiche, sportive, intrattenim./divert.	-	-	-	-	-	-	-	-	-	-	-	-
S Altre attività di servizi	5	8	83,3	88,9	-	-	-	-	-	-	-	-
T Att. famiglie e convivenze come datori di lavoro	-	-	-	-	-	-	-	-	-	-	-	-
Non classificate	-	-	-	-	-	-	-	-	-	-	-	-
TOTALE	29	42	23,8	8,3	7	9	5,7	1,8	2	3	1,6	0,6

Comune di ALPAGO in sintesi. Situazione al 30/06/2024

Le imprese del territorio

	Numero	Rispetto allo scorso anno	Comune/ Provincia	N° addetti alle Unità locali totali	Numero	Comune/ Provincia
Unità locali attive	659	-12 ↓	3,6%	3.347	4,4%	

Le caratteristiche delle imprese

Sedi d'impresa attive	Numero	Rispetto allo scorso anno
Sedi d'impresa attive	502	-14 ↓
di cui: escl. Imprese individuali*	207	-7 ↓
di cui:	Numero	% sul totale imprese
Artigiane	161	32,1
Femminili	112	22,3
Giovanili	30	6,0
Straniere	48	9,6

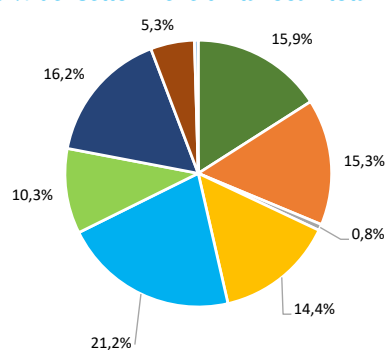
N° addetti d'impresa 2.748

	di cui:	Numero	% sul totale addetti
Artigiane		479	17,4
Femminili		323	11,8
Giovanili		29	1,1
Straniere		105	3,8

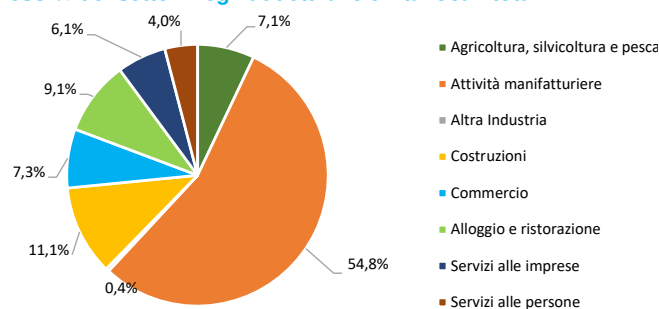
Unità locali dipendenti	Numero	Rispetto allo scorso anno
Unità locali dipendenti	157	2 ↑

Le specializzazioni del territorio

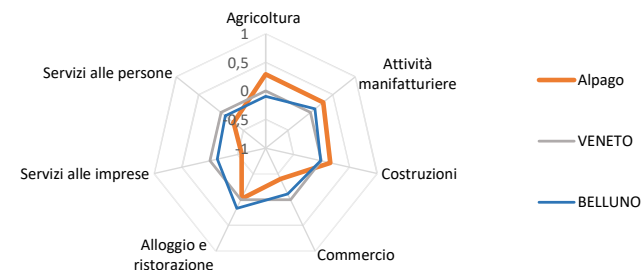
Peso % dei settori nelle unità locali totali



Peso % dei settori negli addetti alle unità locali totali



Indice di specializzazione



*NB: La dinamica delle sedi d'impresa è fortemente condizionata da un importante procedimento amministrativo di cancellazioni d'ufficio di imprese individuali; il procedimento si è concluso nel terzo trimestre 2023. Per questo motivo si riportano anche la consistenza e la dinamica delle sedi d'impresa escluse le imprese individuali. A queste si aggiungono, nel secondo trimestre 2024, un numero più limitato di cancellazioni d'ufficio di società cooperative.
Fonte: elab. Ufficio Studi e Statistica CCAA Treviso - Belluno su dati Infocamere



Comune di ALPAGO. Unità locali attive per tipologia e relativi addetti. Situazione al 30/06/2024

SETTORI	SEDI d'impresa	UNITA' LOCALI DIPENDENTI				UL totali	ADDETTI alle UL totali	% ADDETTI SETTORE SU TOT. ADDETTI
		UL con sede in provincia	1a. UL con sede fuori provincia	Altre UL con sede fuori provincia	TOTALE			
Agricoltura, silvicoltura e pesca	96	6	3	-	9	105	237	7,1
Attività manifatturiere	63	29	6	3	38	101	1.835	54,8
10-11 Alimentari e bevande	8	4	-	-	4	12	127	3,8
13 al 15 Sistema moda	5	-	-	-	-	5	20	0,6
16 e 31 Legno arredo	13	5	1	-	6	19	83	2,5
24 al 30 metalmeccanica	23	13	5	-	20	43	996	29,8
Altro manifatturiero	14	7	-	2	8	22	609	18,2
Altra industria	4	1	-	-	1	5	13	0,4
Costruzioni	78	16	1	-	17	95	373	11,1
Commercio	103	20	13	1	37	140	244	7,3
Commercio e riparazione auto e moto	15	4	2	3	6	21	53	1,6
Commercio all'ingrosso	33	3	5	3	9	42	85	2,5
Commercio al dettaglio	55	13	6	-	22	77	106	3,2
Alloggio e ristorazione	57	8	3	-	11	68	306	9,1
55 Alloggio	11	2	-	-	2	13	57	1,7
56 Attività dei servizi di ristorazione	46	6	3	4	9	55	249	7,4
Servizi alle imprese	78	16	3	-	29	107	204	6,1
H Trasporto e magazzinaggio	13	7	1	1	12	25	123	3,7
J Servizi di informazione e comunicazione	6	1	-	-	1	7	11	0,3
K Attività finanziarie e assicurative	9	3	-	2	6	15	40	1,2
L Attività immobiliari	25	1	-	-	1	26	9	0,3
M Attività professionali, scientifiche e tecniche	18	4	1	2	8	26	11	0,3
N Noleggio, agenzie di viaggio, servizi di supporto alle imprese	7	-	1	-	1	8	10	0,3
Servizi alle persone	22	8	3	17	13	35	135	4,0
O Amministrazione pubblica e difesa; assicurazione sociale obbligatoria	-	-	-	-	-	-	-	-
P Istruzione	2	2	-	-	2	4	12	0,4
Q Sanità e assistenza sociale	2	3	1	17	5	7	86	2,6
R Attività artistiche, sportive, di intrattenimento e divertimento	1	-	1	-	2	3	4	0,1
S Altre attività di servizi	17	3	1	-	4	21	33	1,0
T Attività di famiglie e convivenze come datori di lavoro	-	-	-	-	-	-	-	-
Non classificate	1	2	-	-	2	3	-	-
TOTALE	502	106	32	3	157	659	3.347	100,0



Comune di ALPAGO. Unità locali attive per tipologia e per classe di natura giuridica. Situazione al 30/06/2024 - confronto con i periodi indicati

SETTORI	SEDI						UNITA' LOCALI DIPENDENTI		UNITA' LOCALI TOTALI	
	TOTALE	giu 24/ giu 23	Imprese individuali	giu 24/ giu 23	Altre forme giuridiche	giu 24/ giu 23	TOTALE	giu 24/ giu 23	TOTALE	giu 24/ giu 23
	giu-24		giu-24		giu-24		giu-24		giu-24	
Agricoltura, silvicoltura e pesca	96	1	82	-	14	1	9	2	105	3
Attività manifatturiere	63	-7	20	-3	43	-4	38	1	101	-6
10-11 Alimentari e bevande	8	-2	2	-2	6	-	4	-	12	-2
13 al 15 Sistema moda	5	-2	1	-	4	-2	-	-	5	-2
16 e 31 Legno arredo	13	-	7	-	6	-	6	-	19	-
24 al 30 metalmeccanica	23	-2	8	-1	15	-1	20	2	43	-
Altro manifatturiero	14	-1	2	-	12	-1	8	-1	22	-2
Altra Industria	4	-	-	-	4	-	1	-	5	-
Costruzioni	78	-	50	-1	28	1	17	-2	95	-2
Commercio	103	-6	66	-7	37	1	37	-	140	-6
Commercio e riparazione auto e moto	15	1	8	1	7	-	6	1	21	2
Commercio all'ingrosso	33	-2	21	-2	12	-	9	-	42	-2
Commercio al dettaglio	55	-5	37	-6	18	1	22	-1	77	-6
Alloggio e ristorazione	57	-2	31	2	26	-4	11	-	68	-2
55 Alloggio	11	1	6	1	5	-	2	-	13	1
56 Attività dei servizi di ristorazione	46	-3	25	1	21	-4	9	-	55	-3
Servizi alle imprese	78	-4	29	-1	49	-3	29	-	107	-4
H Trasporto e magazzinaggio	13	-1	5	-	8	-1	12	2	25	1
J Servizi di informazione e comunicazione	6	-	4	-	2	-	1	-1	7	-1
K Attività finanziarie e assicurative	9	-3	4	-3	5	-	6	-1	15	-4
L Attività immobiliari	25	1	3	-	22	1	1	-	26	1
M Attività professionali, scientifiche e tecniche	18	-1	8	2	10	-3	8	-	26	-1
N Noleggio, ag. viaggio, serv. supporto imprese	7	-	5	-	2	-	1	-	8	-
Servizi alle persone	22	3	16	2	6	1	13	-	35	3
O Amm. pubblica e difesa; assic. sociale obbligatoria	-	-	-	-	-	-	-	-	-	-
P Istruzione	2	-	-	-	2	-	2	-	4	-
Q Sanità e assistenza sociale	2	-	-	-	2	-	5	-	7	-
R Att. artistiche, sportive, intrattenim./divert.	1	-	-	-	1	-	2	1	3	1
S Altre attività di servizi	17	3	16	2	1	1	4	-1	21	2
T Att. famiglie e convivenze come datori di lavoro	-	-	-	-	-	-	-	-	-	-
Non classificate	1	1	1	1	-	-	2	1	3	2
TOTALE	502	-14	295	-7	207	-7	157	2	659	-12

INB. La dinamica delle sedi d'impresa è fortemente condizionata da un importante procedimento amministrativo di cancellazioni d'ufficio di imprese individuali, il procedimento si è concluso nel terzo trimestre 2023. Per questo motivo si riportano anche la consistenza e la dinamica delle sedi d'impresa distinte per classe di natura giuridica (imprese individuali e altre nature giuridiche). A queste si aggiungono, nel secondo trimestre 2024, un numero più limitato di cancellazioni d'ufficio di società cooperative.

Fonte: elab. Ufficio Studi e Statistica CCIAA Treviso - Belluno su dati Infocamere"

Comune di ALPAGO. Unità locali attive per tipologia. Situazione al 30/06/2024 - confronto decennale

SETTORI	SEDI					UNITA' LOCALI DIPENDENTI			UNITA' LOCALI TOTALI		
	giu-14	giu-23	giu-24	giu 24/ giu 14	giu 24/ giu 23	giu-14	giu-24	giu 24/ giu 14	giu-14	giu-24	giu 24/ giu 14
Agricoltura, silvicoltura e pesca	84	95	96	12	1	7	9	2	91	105	14
Attività manifatturiere	89	70	63	-26	-7	28	38	10	117	101	-16
10-11 Alimentari e bevande	9	10	8	-1	-2	2	4	2	11	12	1
13 al 15 Sistema moda	8	7	5	-3	-2	-	-	-	8	5	-3
16 e 31 Legno arredo	16	13	13	-3	-	7	6	-1	23	19	-4
24 al 30 metalmeccanica	34	25	23	-11	-2	11	20	9	45	43	-2
Altro manifatturiero	22	15	14	-8	-1	8	8	-	30	22	-8
Altra Industria	3	4	4	1	-	-	1	1	3	5	2
Costruzioni	94	78	78	-16	-	14	17	3	108	95	-13
Commercio	122	109	103	-19	-6	25	37	12	147	140	-7
Commercio e riparazione auto e moto	14	14	15	1	1	4	6	2	18	21	3
Commercio all'ingrosso	38	35	33	-5	-2	6	9	3	44	42	-2
Commercio al dettaglio	70	60	55	-15	-5	15	22	7	85	77	-8
Alloggio e ristorazione	59	59	57	-2	-2	9	11	2	68	68	-
55 Alloggio	11	10	11	-	1	2	2	-	13	13	-
56 Attività dei servizi di ristorazione	48	49	46	-2	-3	7	9	2	55	55	-
Servizi alle imprese	71	82	78	7	-4	30	29	-1	101	107	6
H Trasporto e magazzinaggio	14	14	13	-1	-1	9	12	3	23	25	2
J Servizi di informazione e comunicazione	6	6	6	-	-	1	1	-	7	7	-
K Attività finanziarie e assicurative	8	12	9	1	-3	7	6	-1	15	15	-
L Attività immobiliari	19	24	25	6	1	1	1	-	20	26	6
M Attività professionali, scientifiche e tecniche	16	19	18	2	-1	7	8	1	23	26	3
N Noleggio, ag. viaggio, serv. supporto imprese	8	7	7	-1	-	5	1	-4	13	8	-5
Servizi alle persone	27	19	22	-5	3	5	13	8	32	35	3
O Amm. pubblica e difesa; assic. sociale obbligatoria	-	-	-	-	-	-	-	-	-	-	-
P Istruzione	2	2	2	-	-	2	2	-	4	4	-
Q Sanità e assistenza sociale	2	2	2	-	-	1	5	4	3	7	4
R Att. artistiche, sportive, intrattenim./divert.	1	1	1	-	-	-	2	2	1	3	2
S Altre attività di servizi	22	14	17	-5	3	2	4	2	24	21	-3
T Att. famiglie e convivenze come datori di lavoro	-	-	-	-	-	-	-	-	-	-	-
Non classificate	-	-	1	1	1	2	2	-	2	3	1
TOTALE	549	516	502	-47	-14	120	157	37	669	659	-10

"NB: La dinamica delle sedi d'impresa è fortemente condizionata da un importante procedimento amministrativo di cancellazioni d'ufficio di imprese individuali; il procedimento si è concluso nel terzo trimestre 2023. Per questo motivo, per le sedi d'impresa, si riporta anche la variazione dell'ultimo anno. A queste si aggiungono, nel secondo trimestre 2024, un numero più limitato di cancellazioni d'ufficio di società cooperative.

Fonte: elab. Ufficio Studi e Statistica CCIAA Treviso - Belluno su dati Infocamere"



Comune di ALPAGO. Imprese artigiane e non artigiane attive e relativi addetti d'impresa per settori economici. Situazione al 30/06/2024


SETTORI	ARTIGIANE		NON ARTIGIANE		TOTALE		% artigiane su totale	
	Sedi	Addetti d'impresa	Sedi	Addetti d'impresa	Sedi	Addetti d'impresa	Sedi	Addetti d'impresa
Agricoltura, silvicoltura e pesca	8	28	88	83	96	111	8,3	25,2
Attività manifatturiere	37	171	26	1.273	63	1.444	58,7	11,8
10-11 Alimentari e bevande	6	47	2	80	8	127	75,0	37,0
13 al 15 Sistema moda	2	9	3	11	5	20	40,0	45,0
16 e 31 Legno arredo	12	32	1	15	13	47	92,3	68,1
24 al 30 metalmeccanica	13	73	10	604	23	677	56,5	10,8
Altro manifatturiero	4	10	10	563	14	573	28,6	1,7
Altra Industria	-	-	4	13	4	13	-	-
Costruzioni	64	160	14	224	78	384	82,1	41,7
Commercio	15	45	88	174	103	219	14,6	20,5
Commercio e riparazione auto e moto	12	38	3	14	15	52	80,0	73,1
Commercio all'ingrosso	2	6	31	68	33	74	6,1	8,1
Commercio al dettaglio	1	1	54	92	55	93	1,8	1,1
Alloggio e ristorazione	4	9	53	315	57	324	7,0	2,8
55 Alloggio	-	-	11	56	11	56	-	-
56 Attività dei servizi di ristorazione	4	9	42	259	46	268	8,7	3,4
Servizi alle imprese	15	32	63	99	78	131	19,2	24,4
H Trasporto e magazzinaggio	8	22	5	37	13	59	61,5	37,3
J Servizi di informazione e comunicazione	2	2	4	9	6	11	33,3	18,2
K Attività finanziarie e assicurative	-	-	9	13	9	13	-	-
L Attività immobiliari	-	-	25	19	25	19	-	-
M Attività professionali, scientifiche e tecniche	3	3	15	16	18	19	16,7	15,8
N Noleggio, ag. viaggio, serv. supporto imprese	2	5	5	5	7	10	28,6	50,0
Servizi alle persone	18	34	4	87	22	122	81,8	27,9
O Amm. pubblica e difesa; assic. sociale obbligatoria	-	-	-	-	-	-	-	-
P Istruzione	-	-	2	11	2	11	-	-
Q Sanità e assistenza sociale	-	-	2	76	2	76	-	-
R Att. artistiche, sportive, intrattenim./divert.	1	3	-	-	1	3	100,0	100,0
S Altre attività di servizi	17	31	-	-	17	32	100,0	96,9
T Att. famiglie e convivenze come datori di lavoro	-	-	-	-	-	-	-	-
Non classificate	-	-	1	-	1	-	-	-
TOTALE	161	479	341	2.268	502	2.748	32,1	17,4

Comune di ALPAGO. Imprese femminili, giovanili e straniere attive e relativi addetti d'impresa per settori economici. Situazione al 30/06/2024

SETTORI	FEMMINILI				GIOVANILI				STRANIERE			
	Sedi	Addetti d'impresa	% sul totale		Sedi	Addetti d'impresa	% sul totale		Sedi	Addetti d'impresa	% sul totale	
			Sedi	Addetti d'impresa			Sedi	Addetti d'impresa			Sedi	Addetti d'impresa
Agricoltura, silvicoltura e pesca	23	45	24,0	40,5	6	2	6,3	1,8	7	7	7,3	6,3
Attività manifatturiere	9	42	14,3	2,9	3	5	4,8	0,3	7	40	11,1	2,8
10-11 Alimentari e bevande	2	8	25,0	6,3	1	3	12,5	2,4	-	-	-	-
13 al 15 Sistema moda	3	1	60,0	5,0	1	1	20,0	5,0	-	-	-	-
16 e 31 Legno arredo	-	-	-	-	-	-	-	-	-	-	-	-
24 al 30 metalmeccanica	2	26	8,7	3,8	1	1	4,3	0,1	3	22	13,0	3,2
Altro manifatturiero	2	7	14,3	1,2	-	-	-	-	4	18	28,6	3,1
Altra Industria	-	-	-	-	-	-	-	-	-	-	-	-
Costruzioni	3	53	3,8	13,8	3	2	3,8	0,5	14	31	17,9	8,1
Commercio	30	51	29,1	23,3	11	10	10,7	4,6	10	15	9,7	6,8
Commercio e riparazione auto e moto	-	-	-	-	3	3	20,0	5,8	1	1	6,7	1,9
Commercio all'ingrosso	5	14	15,2	18,9	3	5	9,1	6,8	3	6	9,1	8,1
Commercio al dettaglio	25	37	45,5	39,8	5	2	9,1	2,2	6	8	10,9	8,6
Alloggio e ristorazione	22	94	38,6	29,0	2	5	3,5	1,5	2	5	3,5	1,5
55 Alloggio	7	14	63,6	25,0	1	1	9,1	1,8	1	1	9,1	1,8
56 Attività dei servizi di ristorazione	15	80	32,6	29,9	1	4	2,2	1,5	1	4	2,2	1,5
Servizi alle imprese	9	6	11,5	4,6	3	3	3,8	2,3	5	4	6,4	3,1
H Trasporto e magazzinaggio	-	-	-	-	-	-	-	-	-	-	-	-
J Servizi di informazione e comunicazione	-	-	-	-	-	-	-	-	1	-	16,7	-
K Attività finanziarie e assicurative	1	2	11,1	15,4	1	1	11,1	7,7	-	-	-	-
L Attività immobiliari	3	-	12,0	-	-	-	-	-	4	4	16,0	21,1
M Attività professionali, scientifiche e tecniche	3	2	16,7	10,5	1	1	5,6	5,3	-	-	-	-
N Noleggio, ag. viaggio, serv. supporto imprese	2	2	28,6	20,0	1	1	14,3	10,0	-	-	-	-
Servizi alle persone	15	32	68,2	26,2	2	2	9,1	1,6	3	3	13,6	2,5
O Amm. pubblica e difesa; assic. sociale obbligatoria	-	-	-	-	-	-	-	-	-	-	-	-
P Istruzione	-	-	-	-	-	-	-	-	-	-	-	-
Q Sanità e assistenza sociale	-	-	-	-	-	-	-	-	-	-	-	-
R Att. artistiche, sportive, intrattenim./divert.	1	3	100,0	100,0	-	-	-	-	-	-	-	-
S Altre attività di servizi	14	29	82,4	90,6	2	2	11,8	6,3	3	3	17,6	9,4
T Att. famiglie e convivenze come datori di lavoro	-	-	-	-	-	-	-	-	-	-	-	-
Non classificate	1	-	100,0	-	-	-	-	-	-	-	-	-
TOTALE	112	323	22,3	11,8	30	29	6,0	1,1	48	105	9,6	3,8

Comune di ARSIÈ in sintesi. Situazione al 30/06/2024

Le imprese del territorio


	Numero	Rispetto allo scorso anno
Unità locali attive	182	0 

Comune/
Provincia
1,0%

N° addetti alle Unità locali totali

Numero
566
Comune/
Provincia
0,7%


Le caratteristiche delle imprese

Sedi d'impresa attive	147	-3 
<i>di cui: escl. Imprese individuali*</i>	51	-1

N° addetti d'impresa 463

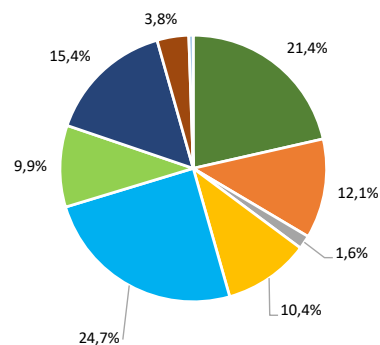
di cui:	Numero	% sul totale imprese
Artigiane	41	27,9
Femminili	28	19,0
Giovanili	8	5,4
Straniere	15	10,2

di cui:	Numero	% sul totale addetti
Artigiane	127	27,4
Femminili	68	14,7
Giovanili	8	1,7
Straniere	18	3,9

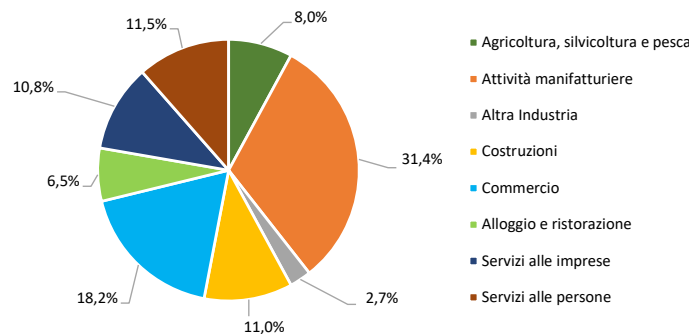
	Numero	Rispetto allo scorso anno
Unità locali dipendenti	35	3 

Le specializzazioni del territorio

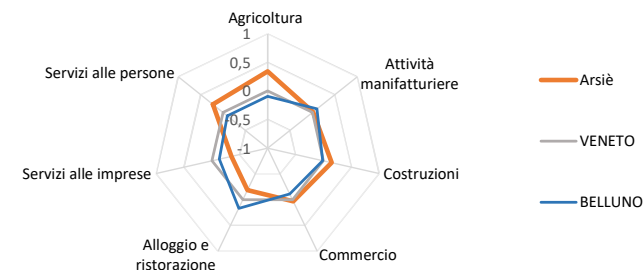
Peso % dei settori nelle unità locali totali



Peso % dei settori negli addetti alle unità locali totali



Indice di specializzazione



*NB: La dinamica delle sedi d'impresa è fortemente condizionata da un importante procedimento amministrativo di cancellazioni d'ufficio di imprese individuali; il procedimento si è concluso nel terzo trimestre 2023. Per questo motivo si riportano anche la consistenza e la dinamica delle sedi d'impresa escluse le imprese individuali. A queste si aggiungono, nel secondo trimestre 2024, un numero più limitato di cancellazioni d'ufficio di società cooperative.

Fonte: elab. Ufficio Studi e Statistica CCIAA Treviso - Belluno su dati Infocamere



Comune di ARSIÈ. Unità locali attive per tipologia e relativi addetti. Situazione al 30/06/2024

SETTORI	SEDI d'impresa	UNITA' LOCALI DIPENDENTI				UL totali	ADDETTI alle UL totali	% ADDETTI SETTORE SU TOT. ADDETTI
		UL con sede in provincia	1a. UL con sede fuori provincia	Altre UL con sede fuori provincia	TOTALE			
Agricoltura, silvicoltura e pesca	36	3	-	-	3	39	45	8,0
Attività manifatturiere	16	4	2	-	6	22	178	31,4
10-11 Alimentari e bevande	3	2	-	-	2	5	8	1,4
13 al 15 Sistema moda	3	-	-	-	-	3	3	0,5
16 e 31 Legno arredo	3	1	-	-	1	4	15	2,7
24 al 30 metalmeccanica	3	-	2	-	2	5	99	17,5
Altro manifatturiero	4	1	-	-	1	5	53	9,4
Altra industria	-	1	1	1	3	3	15	2,7
Costruzioni	18	1	-	-	1	19	62	11,0
Commercio	39	6	-	-	6	45	103	18,2
Commercio e riparazione auto e moto	6	1	-	-	1	7	49	8,7
Commercio all'ingrosso	10	1	-	-	1	11	12	2,1
Commercio al dettaglio	23	4	-	-	4	27	42	7,4
Alloggio e ristorazione	8	6	4	2	10	18	37	6,5
55 Alloggio	1	1	3	-	4	5	10	1,8
56 Attività dei servizi di ristorazione	7	5	1	1	6	13	27	4,8
Servizi alle imprese	23	2	1	1	5	28	61	10,8
H Trasporto e magazzinaggio	6	2	-	1	4	10	41	7,2
J Servizi di informazione e comunicazione	1	-	-	-	-	1	1	0,2
K Attività finanziarie e assicurative	3	-	1	7	1	4	4	0,7
L Attività immobiliari	4	-	-	-	-	4	1	0,2
M Attività professionali, scientifiche e tecniche	4	-	-	-	-	4	4	0,7
N Noleggio, agenzie di viaggio, servizi di supporto alle imprese	5	-	-	-	-	5	10	1,8
Servizi alle persone	7	-	-	-	-	7	65	11,5
O Amministrazione pubblica e difesa; assicurazione sociale obbligatoria	-	-	-	-	-	-	-	-
P Istruzione	1	-	-	-	-	1	-	-
Q Sanità e assistenza sociale	1	-	-	-	-	1	59	10,4
R Attività artistiche, sportive, di intrattenimento e divertimento	-	-	-	-	-	-	-	-
S Altre attività di servizi	5	-	-	-	-	5	6	1,1
T Attività di famiglie e convivenze come datori di lavoro	-	-	-	-	-	-	-	-
Non classificate	-	1	-	-	1	1	-	-
TOTALE	147	24	8	2	35	182	566	100,0



Comune di ARSIÈ. Unità locali attive per tipologia e per classe di natura giuridica. Situazione al 30/06/2024 - confronto con i periodi indicati

SETTORI	SEDI						UNITA' LOCALI DIPENDENTI		UNITA' LOCALI TOTALI	
	TOTALE	giu 24/ giu 23	Imprese individuali	giu 24/ giu 23	Altre forme giuridiche	giu 24/ giu 23	TOTALE	giu 24/ giu 23	TOTALE	giu 24/ giu 23
	giu-24		giu-24		giu-24		giu-24		giu-24	
Agricoltura, silvicoltura e pesca	36	-1	29	-1	7	-	3	-	39	-1
Attività manifatturiere	16	-	9	-	7	-	6	-1	22	-1
10-11 Alimentari e bevande	3	-	2	-	1	-	2	-	5	-
13 al 15 Sistema moda	3	-	1	-	2	-	-	-1	3	-1
16 e 31 Legno arredo	3	-	1	-	2	-	1	-	4	-
24 al 30 metalmeccanica	3	-	3	-	-	-	2	-	5	-
Altro manifatturiero	4	-	2	-	2	-	1	-	5	-
Altra Industria	-	-	-	-	-	-	3	-	3	-
Costruzioni	18	-3	9	-3	9	-	1	-	19	-3
Commercio	39	-	27	-	12	-	6	1	45	1
Commercio e riparazione auto e moto	6	-	3	-	3	-	1	-	7	-
Commercio all'ingrosso	10	-	7	-	3	-	1	-	11	-
Commercio al dettaglio	23	-	17	-	6	-	4	1	27	1
Alloggio e ristorazione	8	-	6	-	2	-	10	3	18	3
55 Alloggio	1	-	-	-	1	-	4	1	5	1
56 Attività dei servizi di ristorazione	7	-	6	-	1	-	6	2	13	2
Servizi alle imprese	23	-	11	1	12	-1	5	-	28	-
H Trasporto e magazzinaggio	6	-	2	-	4	-	4	-	10	-
J Servizi di informazione e comunicazione	1	-	1	-	-	-	-	-	1	-
K Attività finanziarie e assicurative	3	-	1	-	2	-	1	-	4	-
L Attività immobiliari	4	-	-	-	4	-	-	-	4	-
M Attività professionali, scientifiche e tecniche	4	-1	4	-	-	-1	-	-	4	-1
N Noleggio, ag. viaggio, serv. supporto imprese	5	1	3	1	2	-	-	-	5	1
Servizi alle persone	7	1	5	1	2	-	-	-	7	1
O Amm. pubblica e difesa; assic. sociale obbligatoria	-	-	-	-	-	-	-	-	-	-
P Istruzione	1	-	-	-	1	-	-	-	1	-
Q Sanità e assistenza sociale	1	-	-	-	1	-	-	-	1	-
R Att. artistiche, sportive, intrattenim./divert.	-	-	-	-	-	-	-	-	-	-
S Altre attività di servizi	5	1	5	1	-	-	-	-	5	1
T Att. famiglie e convivenze come datori di lavoro	-	-	-	-	-	-	-	-	-	-
Non classificate	-	-	-	-	-	-	1	-	1	-
TOTALE	147	-3	96	-2	51	-1	35	3	182	-

INB. La dinamica delle sedi d'impresa è fortemente condizionata da un importante procedimento amministrativo di cancellazioni d'ufficio di imprese individuali, il procedimento si è concluso nel terzo trimestre 2023. Per questo motivo si riportano anche la consistenza e la dinamica delle sedi d'impresa distinte per classe di natura giuridica (imprese individuali e altre nature giuridiche). A queste si aggiungono, nel secondo trimestre 2024, un numero più limitato di cancellazioni d'ufficio di società cooperative.

Fonte: elab. Ufficio Studi e Statistica CCIAA Treviso - Belluno su dati Infocamere"

Comune di ARSIÈ. Unità locali attive per tipologia. Situazione al 30/06/2024 - confronto decennale

SETTORI	SEDI					UNITA' LOCALI DIPENDENTI			UNITA' LOCALI TOTALI		
	giu-14	giu-23	giu-24	giu 24/ giu 14	giu 24/ giu 23	giu-14	giu-24	giu 24/ giu 14	giu-14	giu-24	giu 24/ giu 14
Agricoltura, silvicoltura e pesca	35	37	36	1	-1	3	3	-	38	39	1
Attività manifatturiere	18	16	16	-2	-	7	6	-1	25	22	-3
10-11 Alimentari e bevande	3	3	3	-	-	1	2	1	4	5	1
13 al 15 Sistema moda	4	3	3	-1	-	1	-	-1	5	3	-2
16 e 31 Legno arredo	4	3	3	-1	-	1	1	-	5	4	-1
24 al 30 metalmeccanica	4	3	3	-1	-	3	2	-1	7	5	-2
Altro manifatturiero	3	4	4	1	-	1	1	-	4	5	1
Altra Industria	-	-	-	-	-	1	3	2	1	3	2
Costruzioni	22	21	18	-4	-3	3	1	-2	25	19	-6
Commercio	50	39	39	-11	-	6	6	-	56	45	-11
Commercio e riparazione auto e moto	7	6	6	-1	-	-	1	1	7	7	-
Commercio all'ingrosso	17	10	10	-7	-	1	1	-	18	11	-7
Commercio al dettaglio	26	23	23	-3	-	5	4	-1	31	27	-4
Alloggio e ristorazione	16	8	8	-8	-	4	10	6	20	18	-2
55 Alloggio	1	1	1	-	-	2	4	2	3	5	2
56 Attività dei servizi di ristorazione	15	7	7	-8	-	2	6	4	17	13	-4
Servizi alle imprese	24	23	23	-1	-	8	5	-3	32	28	-4
H Trasporto e magazzinaggio	9	6	6	-3	-	4	4	-	13	10	-3
J Servizi di informazione e comunicazione	3	1	1	-2	-	-	-	-	3	1	-2
K Attività finanziarie e assicurative	1	3	3	2	-	2	1	-1	3	4	1
L Attività immobiliari	7	4	4	-3	-	1	-	-1	8	4	-4
M Attività professionali, scientifiche e tecniche	1	5	4	3	-1	1	-	-1	2	4	2
N Noleggio, ag. viaggio, serv. supporto imprese	3	4	5	2	1	-	-	-	3	5	2
Servizi alle persone	8	6	7	-1	1	-	-	-	8	7	-1
O Amm. pubblica e difesa; assic. sociale obbligatoria	-	-	-	-	-	-	-	-	-	-	-
P Istruzione	1	1	1	-	-	-	-	-	1	1	-
Q Sanità e assistenza sociale	1	1	1	-	-	-	-	-	1	1	-
R Att. artistiche, sportive, intrattenim./divert.	-	-	-	-	-	-	-	-	-	-	-
S Altre attività di servizi	6	4	5	-1	1	-	-	-	6	5	-1
T Att. famiglie e convivenze come datori di lavoro	-	-	-	-	-	-	-	-	-	-	-
Non classificate	-	-	-	-	-	-	1	1	-	1	1
TOTALE	173	150	147	-26	-3	32	35	3	205	182	-23

"NB: La dinamica delle sedi d'impresa è fortemente condizionata da un importante procedimento amministrativo di cancellazioni d'ufficio di imprese individuali; il procedimento si è concluso nel terzo trimestre 2023. Per questo motivo, per le sedi d'impresa, si riporta anche la variazione dell'ultimo anno. A queste si aggiungono, nel secondo trimestre 2024, un numero più limitato di cancellazioni d'ufficio di società cooperative.

Fonte: elab. Ufficio Studi e Statistica CCIAA Treviso - Belluno su dati Infocamere"



Comune di ARSIÈ. Imprese artigiane e non artigiane attive e relativi addetti d'impresa per settori economici. Situazione al 30/06/2024

SETTORI	ARTIGIANE		NON ARTIGIANE		TOTALE		% artigiane su totale	
	Sedi	Addetti d'impresa	Sedi	Addetti d'impresa	Sedi	Addetti d'impresa	Sedi	Addetti d'impresa
Agricoltura, silvicoltura e pesca	2	5	34	46	36	51	5,6	9,8
Attività manifatturiere	12	30	4	53	16	83	75,0	36,1
10-11 Alimentari e bevande	2	7	1	1	3	8	66,7	87,5
13 al 15 Sistema moda	2	3	1	1	3	4	66,7	75,0
16 e 31 Legno arredo	3	15	-	-	3	15	100,0	100,0
24 al 30 metalmeccanica	2	2	1	1	3	3	66,7	66,7
Altro manifatturiero	3	3	1	50	4	53	75,0	5,7
Altra Industria	-	-	-	-	-	-	-	-
Costruzioni	11	41	6	22	18	70	61,1	58,6
Commercio	6	29	33	77	39	106	15,4	27,4
Commercio e riparazione auto e moto	5	28	1	21	6	49	83,3	57,1
Commercio all'ingrosso	-	-	10	12	10	12	-	-
Commercio al dettaglio	1	1	22	44	23	45	4,3	2,2
Alloggio e ristorazione	-	-	8	24	8	24	-	-
55 Alloggio	-	-	1	2	1	2	-	-
56 Attività dei servizi di ristorazione	-	-	7	22	7	22	-	-
Servizi alle imprese	6	17	17	46	23	63	26,1	27,0
H Trasporto e magazzinaggio	4	15	2	21	6	36	66,7	41,7
J Servizi di informazione e comunicazione	-	-	1	1	1	1	-	-
K Attività finanziarie e assicurative	-	-	3	1	3	1	-	-
L Attività immobiliari	-	-	4	3	4	3	-	-
M Attività professionali, scientifiche e tecniche	1	1	3	3	4	4	25,0	25,0
N Noleggio, ag. viaggio, serv. supporto imprese	1	1	4	17	5	18	20,0	5,6
Servizi alle persone	4	5	3	61	7	66	57,1	7,6
O Amm. pubblica e difesa; assic. sociale obbligatoria	-	-	-	-	-	-	-	-
P Istruzione	-	-	1	1	1	1	-	-
Q Sanità' e assistenza sociale	-	-	1	59	1	59	-	-
R Att. artistiche, sportive, intrattenim./divert.	-	-	-	-	-	-	-	-
S Altre attività di servizi	4	5	1	1	5	6	80,0	83,3
T Att. famiglie e convivenze come datori di lavoro	-	-	-	-	-	-	-	-
Non classificate	-	-	-	-	-	-	-	-
TOTALE	41	127	105	329	147	463	27,9	27,4



Comune di ARSIÈ. Imprese femminili, giovanili e straniere attive e relativi addetti d'impresa per settori economici. Situazione al 30/06/2024

SETTORI	FEMMINILI				GIOVANILI				STRANIERE			
	Sedi	Addetti d'impresa	% sul totale		Sedi	Addetti d'impresa	% sul totale		Sedi	Addetti d'impresa	% sul totale	
			Sedi	Addetti d'impresa			Sedi	Addetti d'impresa			Sedi	Addetti d'impresa
Agricoltura, silvicoltura e pesca	3	1	8,3	2,0	4	4	11,1	7,8	2	2	5,6	3,9
Attività manifatturiere	2	3	12,5	3,6	-	-	-	-	-	-	-	-
10-11 Alimentari e bevande	-	-	-	-	-	-	-	-	-	-	-	-
13 al 15 Sistema moda	2	3	66,7	75,0	-	-	-	-	-	-	-	-
16 e 31 Legno arredo	-	-	-	-	-	-	-	-	-	-	-	-
24 al 30 metalmeccanica	-	-	-	-	-	-	-	-	-	-	-	-
Altro manifatturiero	-	-	-	-	-	-	-	-	-	-	-	-
Altra Industria	-	-	-	-	-	-	-	-	-	-	-	-
Costruzioni	1	1	5,6	1,4	1	1	5,6	1,4	1	1	5,6	1,4
Commercio	9	36	23,1	34,0	-	-	-	-	8	8	20,5	7,5
Commercio e riparazione auto e moto	2	22	33,3	44,9	-	-	-	-	-	-	-	-
Commercio all'ingrosso	-	-	-	-	-	-	-	-	1	1	10,0	8,3
Commercio al dettaglio	7	14	30,4	31,1	-	-	-	-	7	7	30,4	15,6
Alloggio e ristorazione	6	20	75,0	83,3	-	-	-	-	2	5	25,0	20,8
55 Alloggio	1	2	100,0	100,0	-	-	-	-	-	-	-	-
56 Attività dei servizi di ristorazione	5	18	71,4	81,8	-	-	-	-	2	5	28,6	22,7
Servizi alle imprese	3	2	13,0	3,2	3	3	13,0	4,8	1	1	4,3	1,6
H Trasporto e magazzinaggio	-	-	-	-	-	-	-	-	-	-	-	-
J Servizi di informazione e comunicazione	-	-	-	-	-	-	-	-	-	-	-	-
K Attività finanziarie e assicurative	-	-	-	-	-	-	-	-	-	-	-	-
L Attività immobiliari	1	-	25,0	-	-	-	-	-	-	-	-	-
M Attività professionali, scientifiche e tecniche	2	2	50,0	50,0	2	2	50,0	50,0	1	1	25,0	25,0
N Noleggio, ag. viaggio, serv. supporto imprese	-	-	-	-	1	1	20,0	5,6	-	-	-	-
Servizi alle persone	4	5	57,1	7,6	-	-	-	-	1	1	14,3	1,5
O Amm. pubblica e difesa; assic. sociale obbligatoria	-	-	-	-	-	-	-	-	-	-	-	-
P Istruzione	1	1	100,0	100,0	-	-	-	-	-	-	-	-
Q Sanità e assistenza sociale	-	-	-	-	-	-	-	-	-	-	-	-
R Att. artistiche, sportive, intrattenim./divert.	-	-	-	-	-	-	-	-	-	-	-	-
S Altre attività di servizi	3	4	60,0	66,7	-	-	-	-	1	1	20,0	16,7
T Att. famiglie e convivenze come datori di lavoro	-	-	-	-	-	-	-	-	-	-	-	-
Non classificate	-	-	-	-	-	-	-	-	-	-	-	-
TOTALE	28	68	19,0	14,7	8	8	5,4	1,7	15	18	10,2	3,9

Comune di AURONZO DI CADORE in sintesi. Situazione al 30/06/2024

Le imprese del territorio

	Numero	Rispetto allo scorso anno
Unità locali attive	475	-13 ↓

Comune/
Provincia
2,6%

N° addetti alle Unità locali totali

Numero	Comune/ Provincia
1.291	1,7%

Le caratteristiche delle imprese

	Numero	Rispetto allo scorso anno
Sedi d'impresa attive	320	-12 ↓
<i>di cui: escl. Imprese individuali*</i>	164	-9 ↓

N° addetti d'impresa 1.018

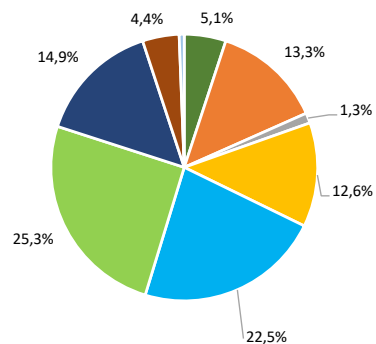
di cui:	Numero	% sul totale imprese
Artigiane	98	30,6
Femminili	70	21,9
Giovanili	19	5,9
Straniere	7	2,2

di cui:	Numero	% sul totale addetti
Artigiane	237	23,3
Femminili	175	17,2
Giovanili	45	4,4
Straniere	9	0,9

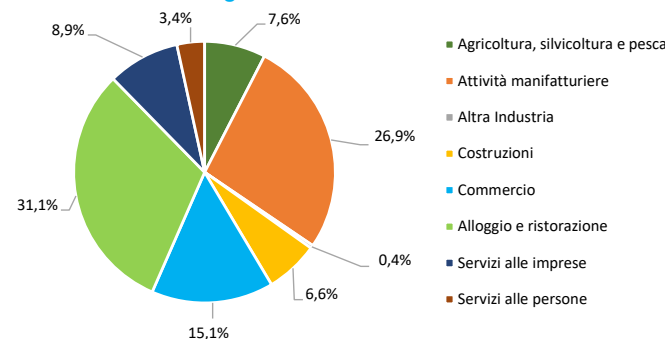
	Numero	Rispetto allo scorso anno
Unità locali dipendenti	155	-1 ↓

Le specializzazioni del territorio

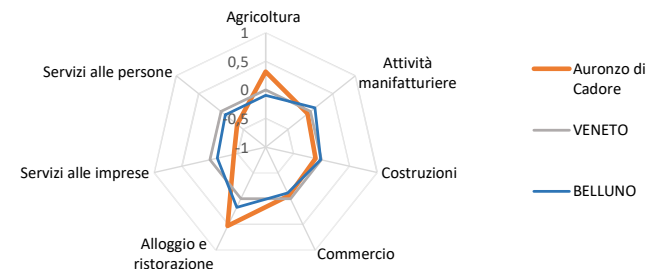
Peso % dei settori nelle unità locali totali



Peso % dei settori negli addetti alle unità locali totali



Indice di specializzazione



*NB: La dinamica delle sedi d'impresa è fortemente condizionata da un importante procedimento amministrativo di cancellazioni d'ufficio di imprese individuali; il procedimento si è concluso nel terzo trimestre 2023. Per questo motivo si riportano anche la consistenza e la dinamica delle sedi d'impresa escluse le imprese individuali. A queste si aggiungono, nel secondo trimestre 2024, un numero più limitato di cancellazioni d'ufficio di società cooperative.
Fonte: elab. Ufficio Studi e Statistica CCAIA Treviso - Belluno su dati Infocamere



Comune di AURONZO DI CADORE. Unità locali attive per tipologia e relativi addetti. Situazione al 30/06/2024

SETTORI	SEDI d'impresa	UNITA' LOCALI DIPENDENTI				UL totali	ADDETTI alle UL totali	% ADDETTI SETTORE SU TOT. ADDETTI
		UL con sede in provincia	1a. UL con sede fuori provincia	Altre UL con sede fuori provincia	TOTALE			
Agricoltura, silvicoltura e pesca	22	2	-	6	2	24	98	7,6
Attività manifatturiere	46	12	4	81	17	63	347	26,9
10-11 Alimentari e bevande	3	2	-	-	2	5	12	0,9
13 al 15 Sistema moda	1	-	-	-	-	1	1	0,1
16 e 31 Legno arredo	21	4	1	-	5	26	73	5,7
24 al 30 metalmeccanica	6	1	1	-	2	8	46	3,6
Altro manifatturiero	15	5	2	5	8	23	215	16,7
Altra industria	2	3	1	-	4	6	5	0,4
Costruzioni	51	9	-	-	9	60	85	6,6
Commercio	59	31	10	5	48	107	195	15,1
Commercio e riparazione auto e moto	6	-	-	-	-	6	14	1,1
Commercio all'ingrosso	11	4	1	5	6	17	39	3,0
Commercio al dettaglio	42	27	9	3	42	84	142	11,0
Alloggio e ristorazione	85	24	9	7	35	120	402	31,1
55 Alloggio	47	13	8	5	22	69	241	18,7
56 Attività dei servizi di ristorazione	38	11	1	81	13	51	161	12,5
Servizi alle imprese	43	13	8	2	28	71	115	8,9
H Trasporto e magazzinaggio	5	6	1	2	9	14	31	2,4
J Servizi di informazione e comunicazione	4	-	2	-	2	6	5	0,4
K Attività finanziarie e assicurative	4	1	-	1	6	10	18	1,4
L Attività immobiliari	13	-	1	-	1	14	19	1,5
M Attività professionali, scientifiche e tecniche	8	2	3	-	5	13	14	1,1
N Noleggio, agenzie di viaggio, servizi di supporto alle imprese	9	4	1	-	5	14	28	2,2
Servizi alle persone	12	6	3	-	9	21	44	3,4
O Amministrazione pubblica e difesa; assicurazione sociale obbligatoria	-	-	-	-	-	-	-	-
P Istruzione	1	1	-	-	1	2	27	2,1
Q Sanità e assistenza sociale	-	-	1	-	1	1	1	0,1
R Attività artistiche, sportive, di intrattenimento e divertimento	2	3	2	-	5	7	3	0,2
S Altre attività di servizi	9	2	-	-	2	11	13	1,0
T Attività di famiglie e convivenze come datori di lavoro	-	-	-	-	-	-	-	-
Non classificate	-	2	1	-	3	3	-	-
TOTALE	320	102	36	1	155	475	1.291	100,0



Comune di AURONZO DI CADORE. Unità locali attive per tipologia e per classe di natura giuridica. Situazione al 30/06/2024 - confronto con i periodi indicati

SETTORI	SEDI						UNITA' LOCALI DIPENDENTI		UNITA' LOCALI TOTALI	
	TOTALE	giu 24/ giu 23	Imprese individuali	giu 24/ giu 23	Altre forme giuridiche	giu 24/ giu 23	TOTALE	giu 24/ giu 23	TOTALE	giu 24/ giu 23
	giu-24		giu-24		giu-24		giu-24		giu-24	
Agricoltura, silvicoltura e pesca	22	-	10	-	12	-	2	-	24	-
Attività manifatturiere	46	-2	19	-1	27	-1	17	-	63	-2
10-11 Alimentari e bevande	3	-	1	-	2	-	2	-	5	-
13 al 15 Sistema moda	1	-1	1	-	-	-1	-	-	1	-1
16 e 31 Legno arredo	21	-1	10	-1	11	-	5	-	26	-1
24 al 30 metalmeccanica	6	-	2	-	4	-	2	-	8	-
Altro manifatturiero	15	-	5	-	10	-	8	-	23	-
Altra Industria	2	-	1	-	1	-	4	-	6	-
Costruzioni	51	-2	39	-1	12	-1	9	-1	60	-3
Commercio	59	-1	31	1	28	-2	48	-1	107	-2
Commercio e riparazione auto e moto	6	-	3	-	3	-	-	-	6	-
Commercio all'ingrosso	11	-	5	-	6	-	6	-	17	-
Commercio al dettaglio	42	-1	23	1	19	-2	42	-1	84	-2
Alloggio e ristorazione	85	-2	25	2	60	-4	35	-3	120	-5
55 Alloggio	47	-2	10	1	37	-3	22	-1	69	-3
56 Attività dei servizi di ristorazione	38	-	15	1	23	-1	13	-2	51	-2
Servizi alle imprese	43	-5	21	-3	22	-2	28	3	71	-2
H Trasporto e magazzinaggio	5	-	3	-	2	-	9	-	14	-
J Servizi di informazione e comunicazione	4	-	3	-	1	-	2	2	6	2
K Attività finanziarie e assicurative	4	-	3	-	1	-	6	-	10	-
L Attività immobiliari	13	-2	5	-	8	-2	1	1	14	-1
M Attività professionali, scientifiche e tecniche	8	-1	3	-1	5	-	5	-	13	-1
N Noleggio, ag. viaggio, serv. supporto imprese	9	-2	4	-2	5	-	5	-	14	-2
Servizi alle persone	12	-	10	-1	2	1	9	1	21	1
O Amm. pubblica e difesa; assic. sociale obbligatoria	-	-	-	-	-	-	-	-	-	-
P Istruzione	1	-	-	-	1	-	1	-	2	-
Q Sanità' e assistenza sociale	-	-	-	-	-	-	1	-	1	-
R Att. artistiche, sportive, intrattenim./divert.	2	1	1	-	1	1	5	1	7	2
S Altre attività di servizi	9	-1	9	-1	-	-	2	-	11	-1
T Att. famiglie e convivenze come datori di lavoro	-	-	-	-	-	-	-	-	-	-
Non classificate	-	-	-	-	-	-	3	-	3	-
TOTALE	320	-12	156	-3	164	-9	155	-1	475	-13

INB. La dinamica delle sedi d'impresa è fortemente condizionata da un importante procedimento amministrativo di cancellazioni d'ufficio di imprese individuali, il procedimento si è concluso nel terzo trimestre 2023. Per questo motivo si riportano anche la consistenza e la dinamica delle sedi d'impresa distinte per classe di natura giuridica (imprese individuali e altre nature giuridiche). A queste si aggiungono, nel secondo trimestre 2024, un numero più limitato di cancellazioni d'ufficio di società cooperative.

Fonte: elab. Ufficio Studi e Statistica CCIAA Treviso - Belluno su dati Infocamere"



Comune di AURONZO DI CADORE. Unità locali attive per tipologia. Situazione al 30/06/2024 - confronto decennale

SETTORI	SEDI					UNITA' LOCALI DIPENDENTI			UNITA' LOCALI TOTALI		
	giu-14	giu-23	giu-24	giu 24/ giu 14	giu 24/ giu 23	giu-14	giu-24	giu 24/ giu 14	giu-14	giu-24	giu 24/ giu 14
Agricoltura, silvicoltura e pesca	19	22	22	3	-	3	2	-1	22	24	2
Attività manifatturiere	53	48	46	-7	-2	10	17	7	63	63	-
10-11 Alimentari e bevande	3	3	3	-	-	-	2	2	3	5	2
13 al 15 Sistema moda	2	2	1	-1	-1	-	-	-	2	1	-1
16 e 31 Legno arredo	21	22	21	-	-1	3	5	2	24	26	2
24 al 30 metalmeccanica	11	6	6	-5	-	2	2	-	13	8	-5
Altro manifatturiero	16	15	15	-1	-	5	8	3	21	23	2
Altra Industria	2	2	2	-	-	2	4	2	4	6	2
Costruzioni	58	53	51	-7	-2	7	9	2	65	60	-5
Commercio	74	60	59	-15	-1	47	48	1	121	107	-14
Commercio e riparazione auto e moto	5	6	6	1	-	-	-	-	5	6	1
Commercio all'ingrosso	12	11	11	-1	-	4	6	2	16	17	1
Commercio al dettaglio	57	43	42	-15	-1	43	42	-1	100	84	-16
Alloggio e ristorazione	86	87	85	-1	-2	28	35	7	114	120	6
55 Alloggio	50	49	47	-3	-2	20	22	2	70	69	-1
56 Attività dei servizi di ristorazione	36	38	38	2	-	8	13	5	44	51	7
Servizi alle imprese	42	48	43	1	-5	21	28	7	63	71	8
H Trasporto e magazzinaggio	5	5	5	-	-	8	9	1	13	14	1
J Servizi di informazione e comunicazione	4	4	4	-	-	1	2	1	5	6	1
K Attività finanziarie e assicurative	5	4	4	-1	-	6	6	-	11	10	-1
L Attività immobiliari	14	15	13	-1	-2	1	1	-	15	14	-1
M Attività professionali, scientifiche e tecniche	4	9	8	4	-1	3	5	2	7	13	6
N Noleggio, ag. viaggio, serv. supporto imprese	10	11	9	-1	-2	2	5	3	12	14	2
Servizi alle persone	19	12	12	-7	-	10	9	-1	29	21	-8
O Amm. pubblica e difesa; assic. sociale obbligatoria	-	-	-	-	-	-	-	-	-	-	-
P Istruzione	2	1	1	-1	-	1	1	-	3	2	-1
Q Sanità e assistenza sociale	-	-	-	-	-	3	1	-2	3	1	-2
R Att. artistiche, sportive, intrattenim./divert.	2	1	2	-	1	4	5	1	6	7	1
S Altre attività di servizi	15	10	9	-6	-1	2	2	-	17	11	-6
T Att. famiglie e convivenze come datori di lavoro	-	-	-	-	-	-	-	-	-	-	-
Non classificate	-	-	-	-	-	4	3	-1	4	3	-1
TOTALE	353	332	320	-33	-12	132	155	23	485	475	-10

"NB: La dinamica delle sedi d'impresa è fortemente condizionata da un importante procedimento amministrativo di cancellazioni d'ufficio di imprese individuali; il procedimento si è concluso nel terzo trimestre 2023. Per questo motivo, per le sedi d'impresa, si riporta anche la variazione dell'ultimo anno. A queste si aggiungono, nel secondo trimestre 2024, un numero più limitato di cancellazioni d'ufficio di società cooperative.

Fonte: elab. Ufficio Studi e Statistica CCIAA Treviso - Belluno su dati Infocamere"



Comune di AURONZO DI CADORE. Imprese artigiane e non artigiane attive e relativi addetti d'impresa per settori economici. Situazione al 30/06/2024

SETTORI	ARTIGIANE		NON ARTIGIANE		TOTALE		% artigiane su totale	
	Sedi	Addetti d'impresa	Sedi	Addetti d'impresa	Sedi	Addetti d'impresa	Sedi	Addetti d'impresa
Agricoltura, silvicoltura e pesca	2	3	20	99	22	102	9,1	2,9
Attività manifatturiere	31	113	15	91	46	204	67,4	55,4
10-11 Alimentari e bevande	2	11	1	1	3	12	66,7	91,7
13 al 15 Sistema moda	1	1	-	-	1	1	100,0	100,0
16 e 31 Legno arredo	16	52	5	22	21	74	76,2	70,3
24 al 30 metalmeccanica	3	9	3	37	6	46	50,0	19,6
Altro manifatturiero	9	40	6	31	15	71	60,0	56,3
Altra industria	-	-	2	5	2	5	-	-
Costruzioni	42	73	9	11	51	85	82,4	85,9
Commercio	4	16	55	129	59	145	6,8	11,0
Commercio e riparazione auto e moto	3	14	3	-	6	14	50,0	100,0
Commercio all'ingrosso	-	-	11	39	11	39	-	-
Commercio al dettaglio	1	2	41	90	42	92	2,4	2,2
Alloggio e ristorazione	3	6	82	334	85	340	3,5	1,8
55 Alloggio	-	-	47	189	47	189	-	-
56 Attività dei servizi di ristorazione	3	6	35	145	38	151	7,9	4,0
Servizi alle imprese	7	13	36	83	43	96	16,3	13,5
H Trasporto e magazzinaggio	3	3	2	26	5	29	60,0	10,3
J Servizi di informazione e comunicazione	2	2	2	2	4	4	50,0	50,0
K Attività finanziarie e assicurative	-	-	4	3	4	3	-	-
L Attività immobiliari	-	-	13	22	13	22	-	-
M Attività professionali, scientifiche e tecniche	1	1	7	9	8	10	12,5	10,0
N Noleggio, ag. viaggio, serv. supporto imprese	1	7	8	21	9	28	11,1	25,0
Servizi alle persone	9	13	3	28	12	41	75,0	31,7
O Amm. pubblica e difesa; assic. sociale obbligatoria	-	-	-	-	-	-	-	-
P Istruzione	-	-	1	27	1	27	-	-
Q Sanità e assistenza sociale	-	-	-	-	-	-	-	-
R Att. artistiche, sportive, intrattenim./divert.	1	1	1	-	2	1	50,0	100,0
S Altre attività di servizi	8	12	1	1	9	13	88,9	92,3
T Att. famiglie e convivenze come datori di lavoro	-	-	-	-	-	-	-	-
Non classificate	-	-	-	-	-	-	-	-
TOTALE	98	237	222	780	320	1.018	30,6	23,3

Comune di AURONZO DI CADORE. Imprese femminili, giovanili e straniere attive e relativi addetti d'impresa per settori economici. Situazione al 30/06/2024

SETTORI	FEMMINILI				GIOVANILI				STRANIERE			
	Sedi	Addetti d'impresa	% sul totale		Sedi	Addetti d'impresa	% sul totale		Sedi	Addetti d'impresa	% sul totale	
			Sedi	Addetti d'impresa			Sedi	Addetti d'impresa			Sedi	Addetti d'impresa
Agricoltura, silvicoltura e pesca	4	3	18,2	2,9	2	3	9,1	2,9	-	-	-	-
Attività manifatturiere	8	10	17,4	4,9	-	-	-	-	-	-	-	-
10-11 Alimentari e bevande	-	-	-	-	-	-	-	-	-	-	-	-
13 al 15 Sistema moda	1	1	100,0	100,0	-	-	-	-	-	-	-	-
16 e 31 Legno arredo	3	5	14,3	6,8	-	-	-	-	-	-	-	-
24 al 30 metalmeccanica	-	-	-	-	-	-	-	-	-	-	-	-
Altro manifatturiero	4	4	26,7	5,6	-	-	-	-	-	-	-	-
Altra Industria	-	-	-	-	-	-	-	-	-	-	-	-
Costruzioni	-	-	-	-	2	5	3,9	5,9	3	4	5,9	4,7
Commercio	15	23	25,4	15,9	4	2	6,8	1,4	-	-	-	-
Commercio e riparazione auto e moto	-	-	-	-	1	-	16,7	-	-	-	-	-
Commercio all'ingrosso	2	2	18,2	5,1	1	-	9,1	-	-	-	-	-
Commercio al dettaglio	13	21	31,0	22,8	2	2	4,8	2,2	-	-	-	-
Alloggio e ristorazione	24	91	28,2	26,8	8	34	9,4	10,0	1	1	1,2	0,3
55 Alloggio	10	41	21,3	21,7	4	14	8,5	7,4	-	-	-	-
56 Attività dei servizi di ristorazione	14	50	36,8	33,1	4	20	10,5	13,2	1	1	2,6	0,7
Servizi alle imprese	10	9	23,3	9,4	3	1	7,0	1,0	3	4	7,0	4,2
H Trasporto e magazzinaggio	1	1	20,0	3,4	-	-	-	-	-	-	-	-
J Servizi di informazione e comunicazione	2	2	50,0	50,0	-	-	-	-	2	2	50,0	50,0
K Attività finanziarie e assicurative	2	2	50,0	66,7	1	-	25,0	-	-	-	-	-
L Attività immobiliari	2	3	15,4	13,6	-	-	-	-	-	-	-	-
M Attività professionali, scientifiche e tecniche	1	-	12,5	-	2	1	25,0	10,0	1	2	12,5	20,0
N Noleggio, ag. viaggio, serv. supporto imprese	2	1	22,2	3,6	-	-	-	-	-	-	-	-
Servizi alle persone	9	39	75,0	95,1	-	-	-	-	-	-	-	-
O Amm. pubblica e difesa; assic. sociale obbligatoria	-	-	-	-	-	-	-	-	-	-	-	-
P Istruzione	1	27	100,0	100,0	-	-	-	-	-	-	-	-
Q Sanità e assistenza sociale	-	-	-	-	-	-	-	-	-	-	-	-
R Att. artistiche, sportive, intrattenim./divert.	1	1	50,0	100,0	-	-	-	-	-	-	-	-
S Altre attività di servizi	7	11	77,8	84,6	-	-	-	-	-	-	-	-
T Att. famiglie e convivenze come datori di lavoro	-	-	-	-	-	-	-	-	-	-	-	-
Non classificate	-	-	-	-	-	-	-	-	-	-	-	-
TOTALE	70	175	21,9	17,2	19	45	5,9	4,4	7	9	2,2	0,9

Comune di BELLUNO in sintesi. Situazione al 30/06/2024

Le imprese del territorio

	Numero	Rispetto allo scorso anno
Unità locali attive	2.994	-56 ↓

Comune/
Provincia
16,6%

N° addetti alle Unità locali totali

Numero	Comune/ Provincia
12.584	16,6%

Le caratteristiche delle imprese

	Numero	Rispetto allo scorso anno
Sedi d'impresa attive	2.268	-37 ↓
<i>di cui: escl. Imprese individuali*</i>	1.093	-12 ↓

N° addetti d'impresa

8.356

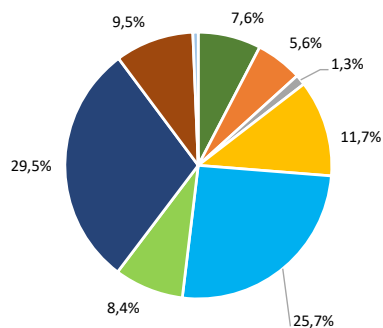
di cui:	Numero	% sul totale imprese
Artigiane	581	25,6
Femminili	456	20,1
Giovanili	170	7,5
Straniere	263	11,6

di cui:	Numero	% sul totale addetti
Artigiane	1.412	16,9
Femminili	1.272	15,2
Giovanili	298	3,6
Straniere	518	6,2

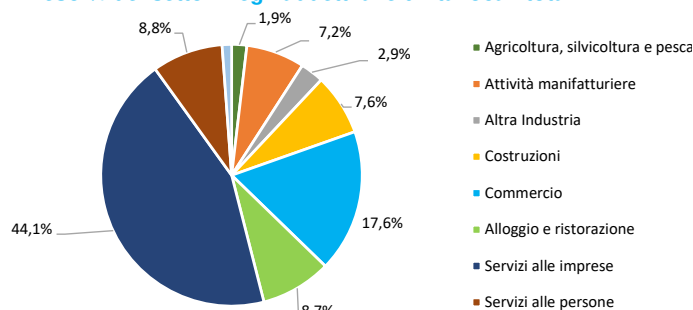
	Numero	Rispetto allo scorso anno
Unità locali dipendenti	726	-19 ↓

Le specializzazioni del territorio

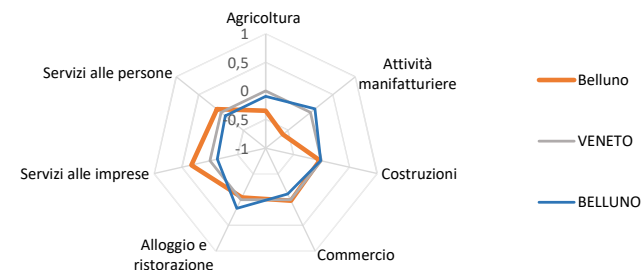
Peso % dei settori nelle unità locali totali



Peso % dei settori negli addetti alle unità locali totali



Indice di specializzazione



*NB: La dinamica delle sedi d'impresa è fortemente condizionata da un importante procedimento amministrativo di cancellazioni d'ufficio di imprese individuali; il procedimento si è concluso nel terzo trimestre 2023. Per questo motivo si riportano anche la consistenza e la dinamica delle sedi d'impresa escluse le imprese individuali. A queste si aggiungono, nel secondo trimestre 2024, un numero più limitato di cancellazioni d'ufficio di società cooperative.
Fonte: elab. Ufficio Studi e Statistica CCAA Treviso - Belluno su dati Infocamere



Comune di BELLUNO. Unità locali attive per tipologia e relativi addetti. Situazione al 30/06/2024

SETTORI	SEDI d'impresa	UNITA' LOCALI DIPENDENTI				UL totali	ADDETTI alle UL totali	% ADDETTI SETTORE SU TOT. ADDETTI
		UL con sede in provincia	1a. UL con sede fuori provincia	Altre UL con sede fuori provincia	TOTALE			
Agricoltura, silvicoltura e pesca	212	8	7	37	16	228	236	1,9
Attività manifatturiere	135	24	8	25	34	169	912	7,2
10-11 Alimentari e bevande	15	4	2	-	7	22	163	1,3
13 al 15 Sistema moda	12	-	1	-	1	13	27	0,2
16 e 31 Legno arredo	19	4	-	-	4	23	52	0,4
24 al 30 metalmeccanica	37	7	2	8	10	47	507	4,0
Altro manifatturiero	52	9	3	-	12	64	163	1,3
Altra industria	18	13	5	3	21	39	365	2,9
Costruzioni	313	31	6	-	37	350	955	7,6
Commercio	518	107	106	4	250	768	2.221	17,6
Commercio e riparazione auto e moto	51	10	10	5	23	74	278	2,2
Commercio all'ingrosso	200	18	20	1	41	241	513	4,1
Commercio al dettaglio	267	79	76	1	186	453	1.430	11,4
Alloggio e ristorazione	186	46	15	37	66	252	1.098	8,7
55 Alloggio	27	11	2	3	13	40	112	0,9
56 Attività dei servizi di ristorazione	159	35	13	31	53	212	986	7,8
Servizi alle imprese	675	68	115	-	208	883	5.547	44,1
H Trasporto e magazzinaggio	35	13	18	5	40	75	752	6,0
J Servizi di informazione e comunicazione	86	9	13	5	22	108	343	2,7
K Attività finanziarie e assicurative	114	12	31	1	51	165	510	4,1
L Attività immobiliari	188	11	6	1	17	205	162	1,3
M Attività professionali, scientifiche e tecniche	165	13	24	1	41	206	636	5,1
N Noleggio, agenzie di viaggio, servizi di supporto alle imprese	87	10	23	1	37	124	3.144	25,0
Servizi alle persone	210	53	17	1	75	285	1.106	8,8
O Amministrazione pubblica e difesa; assicurazione sociale obbligatoria	-	-	-	-	-	-	-	-
P Istruzione	22	10	3	1	14	36	126	1,0
Q Sanità e assistenza sociale	27	16	9	1	26	53	552	4,4
R Attività artistiche, sportive, di intrattenimento e divertimento	31	8	2	-	13	44	143	1,1
S Altre attività di servizi	130	19	3	2	22	152	285	2,3
T Attività di famiglie e convivenze come datori di lavoro	-	-	-	-	-	-	-	-
Non classificate	1	10	6	3	19	20	144	1,1
TOTALE	2.268	360	285	-	726	2.994	12.584	100,0

Fonte: elab. Ufficio Studi e Statistica CCAA Treviso - Belluno su dati Infocamere



Comune di BELLUNO. Unità locali attive per tipologia e per classe di natura giuridica. Situazione al 30/06/2024 - confronto con i periodi indicati

SETTORI	SEDI						UNITA' LOCALI DIPENDENTI		UNITA' LOCALI TOTALI	
	TOTALE	giu 24/ giu 23	Imprese individuali	giu 24/ giu 23	Altre forme giuridiche	giu 24/ giu 23	TOTALE	giu 24/ giu 23	TOTALE	giu 24/ giu 23
	giu-24		giu-24		giu-24		giu-24		giu-24	
Agricoltura, silvicoltura e pesca	212	1	163	-2	49	3	16	-	228	1
Attività manifatturiere	135	-15	63	-8	72	-7	34	-6	169	-21
10-11 Alimentari e bevande	15	-	5	-	10	-	7	-1	22	-1
13 al 15 Sistema moda	12	-1	11	-	1	-1	1	-	13	-1
16 e 31 Legno arredo	19	-3	11	-2	8	-1	4	1	23	-2
24 al 30 metalmeccanica	37	-5	11	-2	26	-3	10	-2	47	-7
Altro manifatturiero	52	-6	25	-4	27	-2	12	-4	64	-10
Altra Industria	18	-	-	-	18	-	21	-1	39	-1
Costruzioni	313	7	188	7	125	-	37	-3	350	4
Commercio	518	-28	307	-20	211	-8	250	-10	768	-38
Commercio e riparazione auto e moto	51	-2	24	-1	27	-1	23	-2	74	-4
Commercio all'ingrosso	200	-15	133	-11	67	-4	41	-2	241	-17
Commercio al dettaglio	267	-11	150	-8	117	-3	186	-6	453	-17
Alloggio e ristorazione	186	-9	79	-8	107	-1	66	-	252	-9
55 Alloggio	27	4	11	1	16	3	13	2	40	6
56 Attività dei servizi di ristorazione	159	-13	68	-9	91	-4	53	-2	212	-15
Servizi alle imprese	675	15	257	8	418	7	208	-2	883	13
H Trasporto e magazzinaggio	35	-1	17	-	18	-1	40	-4	75	-5
J Servizi di informazione e comunicazione	86	-6	25	-3	61	-3	22	-1	108	-7
K Attività finanziarie e assicurative	114	12	78	9	36	3	51	-1	165	11
L Attività immobiliari	188	10	23	2	165	8	17	4	205	14
M Attività professionali, scientifiche e tecniche	165	5	65	4	100	1	41	4	206	9
N Noleggio, ag. viaggio, serv. supporto imprese	87	-5	49	-4	38	-1	37	-4	124	-9
Servizi alle persone	210	-6	118	-1	92	-5	75	-3	285	-9
O Amm. pubblica e difesa; assic. sociale obbligatoria	-	-	-	-	-	-	-	-	-	-
P Istruzione	22	-4	5	-1	17	-3	14	-	36	-4
Q Sanità e assistenza sociale	27	-2	-	-1	27	-1	26	-1	53	-3
R Att. artistiche, sportive, intrattenim./divert.	31	-	6	-1	25	1	13	-	44	-
S Altre attività di servizi	130	-	107	2	23	-2	22	-2	152	-2
T Att. famiglie e convivenze come datori di lavoro	-	-	-	-	-	-	-	-	-	-
Non classificate	1	-2	-	-1	1	-1	19	6	20	4
TOTALE	2.268	-37	1.175	-25	1.093	-12	726	-19	2.994	-56

IND. La dinamica delle sedi d'impresa è fortemente condizionata da un importante procedimento amministrativo di cancellazioni d'ufficio di imprese individuali, il procedimento si è concluso nel terzo trimestre 2023. Per questo motivo si riportano anche la consistenza e la dinamica delle sedi d'impresa distinte per classe di natura giuridica (imprese individuali e altre nature giuridiche). A queste si aggiungono, nel secondo trimestre 2024, un numero più limitato di cancellazioni d'ufficio di società cooperative.

Fonte: elab. Ufficio Studi e Statistica CCIAA Treviso - Belluno su dati Infocamere"

Comune di BELLUNO. Unità locali attive per tipologia. Situazione al 30/06/2024 - confronto decennale

SETTORI	SEDI					UNITA' LOCALI DIPENDENTI			UNITA' LOCALI TOTALI		
	giu-14	giu-23	giu-24	giu 24/ giu 14	giu 24/ giu 23	giu-14	giu-24	giu 24/ giu 14	giu-14	giu-24	giu 24/ giu 14
Agricoltura, silvicoltura e pesca	211	211	212	1	1	10	16	6	221	228	7
Attività manifatturiere	179	150	135	-44	-15	44	34	-10	223	169	-54
10-11 Alimentari e bevande	10	15	15	5	-	7	7	-	17	22	5
13 al 15 Sistema moda	10	13	12	2	-1	3	1	-2	13	13	-
16 e 31 Legno arredo	33	22	19	-14	-3	5	4	-1	38	23	-15
24 al 30 metalmeccanica	54	42	37	-17	-5	12	10	-2	66	47	-19
Altro manifatturiero	72	58	52	-20	-6	17	12	-5	89	64	-25
Altra Industria	25	18	18	-7	-	16	21	5	41	39	-2
Costruzioni	308	306	313	5	7	37	37	-	345	350	5
Commercio	616	546	518	-98	-28	241	250	9	857	768	-89
Commercio e riparazione auto e moto	61	53	51	-10	-2	15	23	8	76	74	-2
Commercio all'ingrosso	241	215	200	-41	-15	38	41	3	279	241	-38
Commercio al dettaglio	314	278	267	-47	-11	188	186	-2	502	453	-49
Alloggio e ristorazione	216	195	186	-30	-9	52	66	14	268	252	-16
55 Alloggio	22	23	27	5	4	6	13	7	28	40	12
56 Attività dei servizi di ristorazione	194	172	159	-35	-13	46	53	7	240	212	-28
Servizi alle imprese	604	660	675	71	15	193	208	15	797	883	86
H Trasporto e magazzinaggio	52	36	35	-17	-1	39	40	1	91	75	-16
J Servizi di informazione e comunicazione	83	92	86	3	-6	19	22	3	102	108	6
K Attività finanziarie e assicurative	107	102	114	7	12	52	51	-1	159	165	6
L Attività immobiliari	151	178	188	37	10	14	17	3	165	205	40
M Attività professionali, scientifiche e tecniche	130	160	165	35	5	35	41	6	165	206	41
N Noleggio, ag. viaggio, serv. supporto imprese	81	92	87	6	-5	34	37	3	115	124	9
Servizi alle persone	186	216	210	24	-6	60	75	15	246	285	39
O Amm. pubblica e difesa; assic. sociale obbligatoria	-	-	-	-	-	-	-	-	-	-	-
P Istruzione	17	26	22	5	-4	14	14	-	31	36	5
Q Sanità e assistenza sociale	24	29	27	3	-2	22	26	4	46	53	7
R Att. artistiche, sportive, intrattenim./divert.	24	31	31	7	-	9	13	4	33	44	11
S Altre attività di servizi	121	130	130	9	-	15	22	7	136	152	16
T Att. famiglie e convivenze come datori di lavoro	-	-	-	-	-	-	-	-	-	-	-
Non classificate	-	3	1	1	-2	11	19	8	11	20	9
TOTALE	2.345	2.305	2.268	-77	-37	664	726	62	3.009	2.994	-15

"NB: La dinamica delle sedi d'impresa è fortemente condizionata da un importante procedimento amministrativo di cancellazioni d'ufficio di imprese individuali; il procedimento si è concluso nel terzo trimestre 2023. Per questo motivo, per le sedi d'impresa, si riporta anche la variazione dell'ultimo anno. A queste si aggiungono, nel secondo trimestre 2024, un numero più limitato di cancellazioni d'ufficio di società cooperative.

Fonte: elab. Ufficio Studi e Statistica CCIAA Treviso - Belluno su dati Infocamere"



Comune di BELLUNO. Imprese artigiane e non artigiane attive e relativi addetti d'impresa per settori economici. Situazione al 30/06/2024

SETTORI	ARTIGIANE		NON ARTIGIANE		TOTALE		% artigiane su totale	
	Sedi	Addetti d'impresa	Sedi	Addetti d'impresa	Sedi	Addetti d'impresa	Sedi	Addetti d'impresa
Agricoltura, silvicoltura e pesca	5	10	207	241	212	251	2,4	4,0
Attività manifatturiere	94	321	39	429	135	756	69,6	42,5
10-11 Alimentari e bevande	10	65	5	95	15	160	66,7	40,6
13 al 15 Sistema moda	12	21	-	-	12	21	100,0	100,0
16 e 31 Legno arredo	18	51	1	1	19	52	94,7	98,1
24 al 30 metalmeccanica	19	85	17	259	37	348	51,4	24,4
Altro manifatturiero	35	99	16	74	52	175	67,3	56,6
Altra Industria	-	-	18	373	18	373	-	-
Costruzioni	240	503	72	431	313	936	76,7	53,7
Commercio	33	108	484	1.470	518	1.586	6,4	6,8
Commercio e riparazione auto e moto	29	99	21	115	51	222	56,9	44,6
Commercio all'ingrosso	-	-	200	418	200	418	-	-
Commercio al dettaglio	4	9	263	937	267	946	1,5	1,0
Alloggio e ristorazione	17	55	169	1.010	186	1.065	9,1	5,2
55 Alloggio	-	-	27	190	27	190	-	-
56 Attività dei servizi di ristorazione	17	55	142	820	159	875	10,7	6,3
Servizi alle imprese	81	196	595	2.028	675	2.224	12,0	8,8
H Trasporto e magazzinaggio	18	58	18	502	35	560	51,4	10,4
J Servizi di informazione e comunicazione	13	36	73	273	86	309	15,1	11,7
K Attività finanziarie e assicurative	-	-	114	227	114	227	-	-
L Attività immobiliari	-	-	188	230	188	230	-	-
M Attività professionali, scientifiche e tecniche	20	35	145	651	165	686	12,1	5,1
N Noleggio, ag. viaggio, serv. supporto imprese	30	67	57	145	87	212	34,5	31,6
Servizi alle persone	111	219	99	946	210	1.165	52,9	18,8
O Amm. pubblica e difesa; assic. sociale obbligatoria	-	-	-	-	-	-	-	-
P Istruzione	1	1	21	171	22	172	4,5	0,6
Q Sanità' e assistenza sociale	-	-	27	570	27	570	-	-
R Att. artistiche, sportive, intrattenim./divert.	2	2	29	151	31	153	6,5	1,3
S Altre attività di servizi	108	216	22	54	130	270	83,1	80,0
T Att. famiglie e convivenze come datori di lavoro	-	-	-	-	-	-	-	-
Non classificate	-	-	1	-	1	-	-	-
TOTALE	581	1.412	1.684	6.928	2.268	8.356	25,6	16,9

Comune di BELLUNO. Imprese femminili, giovanili e straniere attive e relativi addetti d'impresa per settori economici. Situazione al 30/06/2024

SETTORI	FEMMINILI				GIOVANILI				STRANIERE			
	Sedi	Addetti d'impresa	% sul totale		Sedi	Addetti d'impresa	% sul totale		Sedi	Addetti d'impresa	% sul totale	
			Sedi	Addetti d'impresa			Sedi	Addetti d'impresa			Sedi	Addetti d'impresa
Agricoltura, silvicoltura e pesca	44	43	20,8	17,1	20	12	9,4	4,8	8	5	3,8	2,0
Attività manifatturiere	15	46	11,1	6,1	3	7	2,2	0,9	6	9	4,4	1,2
10-11 Alimentari e bevande	1	13	6,7	8,1	2	6	13,3	3,8	-	-	-	-
13 al 15 Sistema moda	6	5	50,0	23,8	1	1	8,3	4,8	2	2	16,7	9,5
16 e 31 Legno arredo	-	-	-	-	-	-	-	-	1	2	5,3	3,8
24 al 30 metalmeccanica	4	10	10,8	2,9	-	-	-	-	3	5	8,1	1,4
Altro manifatturiero	4	18	7,7	10,3	-	-	-	-	-	-	-	-
Altra Industria	-	-	-	-	-	-	-	-	-	-	-	-
Costruzioni	13	25	4,2	2,7	23	28	7,3	3,0	64	86	20,4	9,2
Commercio	120	340	23,2	21,4	34	51	6,6	3,2	79	154	15,3	9,7
Commercio e riparazione auto e moto	3	43	5,9	19,4	2	4	3,9	1,8	6	12	11,8	5,4
Commercio all'ingrosso	24	76	12,0	18,2	10	9	5,0	2,2	18	16	9,0	3,8
Commercio al dettaglio	93	221	34,8	23,4	22	38	8,2	4,0	55	126	20,6	13,3
Alloggio e ristorazione	60	259	32,3	24,3	27	109	14,5	10,2	34	142	18,3	13,3
55 Alloggio	9	45	33,3	23,7	7	14	25,9	7,4	1	4	3,7	2,1
56 Attività dei servizi di ristorazione	51	214	32,1	24,5	20	95	12,6	10,9	33	138	20,8	15,8
Servizi alle imprese	120	164	17,8	7,4	39	28	5,8	1,3	39	68	5,8	3,1
H Trasporto e magazzinaggio	2	4	5,7	0,7	-	-	-	-	2	28	5,7	5,0
J Servizi di informazione e comunicazione	13	23	15,1	7,4	6	3	7,0	1,0	4	3	4,7	1,0
K Attività finanziarie e assicurative	22	20	19,3	8,8	11	8	9,6	3,5	5	3	4,4	1,3
L Attività immobiliari	38	25	20,2	10,9	4	2	2,1	0,9	3	2	1,6	0,9
M Attività professionali, scientifiche e tecniche	29	54	17,6	7,9	6	3	3,6	0,4	9	7	5,5	1,0
N Noleggio, ag. viaggio, serv. supporto imprese	16	38	18,4	17,9	12	12	13,8	5,7	16	25	18,4	11,8
Servizi alle persone	84	395	40,0	33,9	24	63	11,4	5,4	33	54	15,7	4,6
O Amm. pubblica e difesa; assic. sociale obbligatoria	-	-	-	-	-	-	-	-	-	-	-	-
P Istruzione	4	8	18,2	4,7	1	1	4,5	0,6	-	-	-	-
Q Sanità e assistenza sociale	4	259	14,8	45,4	-	-	-	-	-	-	-	-
R Att. artistiche, sportive, intrattenim./divert.	7	4	22,6	2,6	3	27	9,7	17,6	2	-	6,5	-
S Altre attività di servizi	69	124	53,1	45,9	20	35	15,4	13,0	31	54	23,8	20,0
T Att. famiglie e convivenze come datori di lavoro	-	-	-	-	-	-	-	-	-	-	-	-
Non classificate	-	-	-	-	-	-	-	-	-	-	-	-
TOTALE	456	1.272	20,1	15,2	170	298	7,5	3,6	263	518	11,6	6,2

Comune di BORCA DI CADORE in sintesi. Situazione al 30/06/2024

Le imprese del territorio

	Numero	Rispetto allo scorso anno
Unità locali attive	84	-5 ↓

Comune/
Provincia
0,5%

N° addetti alle Unità locali totali

Numero	Comune/ Provincia
225	0,3%

Le caratteristiche delle imprese

	Numero	Rispetto allo scorso anno
Sedi d'impresa attive	59	-4 ↓
<i>di cui: escl. Imprese individuali*</i>	19	-1 ↓

N° addetti d'impresa

180

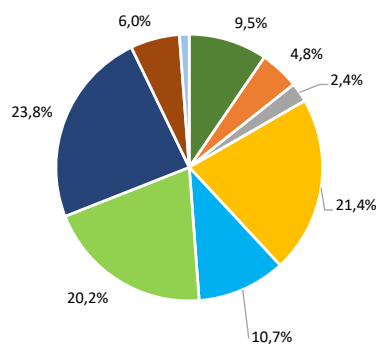
di cui:	Numero	% sul totale imprese
Artigiane	23	39,0
Femminili	16	27,1
Giovanili	6	10,2
Straniere	6	10,2

di cui:	Numero	% sul totale addetti
Artigiane	52	28,9
Femminili	30	16,7
Giovanili	9	5,0
Straniere	19	10,6

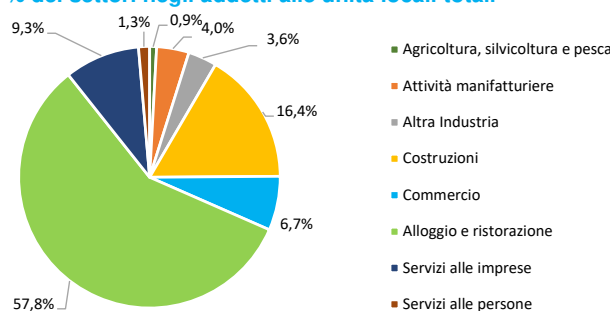
	Numero	Rispetto allo scorso anno
Unità locali dipendenti	25	-1 ↓

Le specializzazioni del territorio

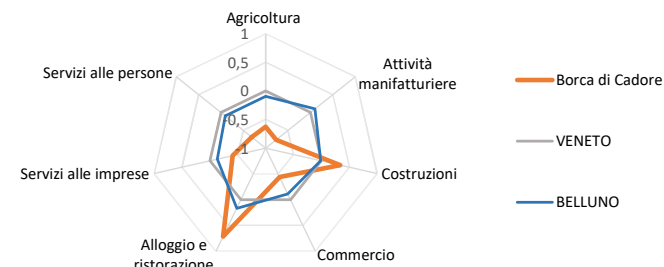
Peso % dei settori nelle unità locali totali



Peso % dei settori negli addetti alle unità locali totali



Indice di specializzazione



*NB: La dinamica delle sedi d'impresa è fortemente condizionata da un importante procedimento amministrativo di cancellazioni d'ufficio di imprese individuali; il procedimento si è concluso nel terzo trimestre 2023. Per questo motivo si riportano anche la consistenza e la dinamica delle sedi d'impresa escluse le imprese individuali. A queste si aggiungono, nel secondo trimestre 2024, un numero più limitato di cancellazioni d'ufficio di società cooperative.
Fonte: elab. Ufficio Studi e Statistica CCAA Treviso - Belluno su dati Infocamere



Comune di BORCA DI CADORE. Unità locali attive per tipologia e relativi addetti. Situazione al 30/06/2024

SETTORI	SEDI d'impresa	UNITA' LOCALI DIPENDENTI				UL totali	ADDETTI alle UL totali	% ADDETTI SETTORE SU TOT. ADDETTI
		UL con sede in provincia	1a. UL con sede fuori provincia	Altre UL con sede fuori provincia	TOTALE			
Agricoltura, silvicoltura e pesca	6	1	1	-	2	8	2	0,9
Attività manifatturiere	4	-	-	-	-	4	9	4,0
10-11 Alimentari e bevande	1	-	-	-	-	1	7	3,1
13 al 15 Sistema moda	-	-	-	-	-	-	-	-
16 e 31 Legno arredo	3	-	-	-	-	3	2	0,9
24 al 30 metalmeccanica	-	-	-	-	-	-	-	-
Altro manifatturiero	-	-	-	-	-	-	-	-
Altra industria	-	1	-	1	2	2	8	3,6
Costruzioni	18	-	-	6	-	18	37	16,4
Commercio	7	1	-	1	2	9	15	6,7
Commercio e riparazione auto e moto	-	-	-	-	-	-	-	-
Commercio all'ingrosso	2	-	-	-	-	2	1	0,4
Commercio al dettaglio	5	1	-	6	2	7	14	6,2
Alloggio e ristorazione	8	4	4	1	9	17	130	57,8
55 Alloggio	4	2	4	33	7	11	97	43,1
56 Attività dei servizi di ristorazione	4	2	-	-	2	6	33	14,7
Servizi alle imprese	14	2	2	4	6	20	21	9,3
H Trasporto e magazzinaggio	2	1	-	2	2	4	2	0,9
J Servizi di informazione e comunicazione	1	-	1	-	1	2	4	1,8
K Attività finanziarie e assicurative	-	-	-	8	-	-	-	-
L Attività immobiliari	7	1	1	-	3	10	11	4,9
M Attività professionali, scientifiche e tecniche	-	-	-	-	-	-	-	-
N Noleggio, agenzie di viaggio, servizi di supporto alle imprese	4	-	-	-	-	4	4	1,8
Servizi alle persone	2	1	2	-	3	5	3	1,3
O Amministrazione pubblica e difesa; assicurazione sociale obbligatoria	-	-	-	-	-	-	-	-
P Istruzione	2	-	-	-	-	2	2	0,9
Q Sanità e assistenza sociale	-	-	-	-	-	-	-	-
R Attività artistiche, sportive, di intrattenimento e divertimento	-	-	-	-	-	-	-	-
S Altre attività di servizi	-	1	2	-	3	3	1	0,4
T Attività di famiglie e convivenze come datori di lavoro	-	-	-	-	-	-	-	-
Non classificate	-	1	-	-	1	1	-	-
TOTALE	59	11	9	-	25	84	225	100,0



Comune di BORCA DI CADORE. Unità locali attive per tipologia e per classe di natura giuridica. Situazione al 30/06/2024 - confronto con i periodi indicati

SETTORI	SEDI						UNITA' LOCALI DIPENDENTI		UNITA' LOCALI TOTALI	
	TOTALE	giu 24/ giu 23	Imprese individuali	giu 24/ giu 23	Altre forme giuridiche	giu 24/ giu 23	TOTALE	giu 24/ giu 23	TOTALE	giu 24/ giu 23
	giu-24		giu-24		giu-24		giu-24		giu-24	
Agricoltura, silvicoltura e pesca	6	-	5	-	1	-	2	-	8	-
Attività manifatturiere	4	-	3	-	1	-	-	-	4	-
10-11 Alimentari e bevande	1	-	-	-	1	-	-	-	1	-
13 al 15 Sistema moda	-	-	-	-	-	-	-	-	-	-
16 e 31 Legno arredo	3	-	3	-	-	-	-	-	3	-
24 al 30 metalmeccanica	-	-	-	-	-	-	-	-	-	-
Altro manifatturiero	-	-	-	-	-	-	-	-	-	-
Altra Industria	-	-	-	-	-	-	2	-	2	-
Costruzioni	18	-	16	-	2	-	-	-1	18	-1
Commercio	7	-	6	-	1	-	2	-1	9	-1
Commercio e riparazione auto e moto	-	-	-	-	-	-	-	-	-	-
Commercio all'ingrosso	2	-	1	-	1	-	-	-	2	-
Commercio al dettaglio	5	-	5	-	-	-	2	-1	7	-1
Alloggio e ristorazione	8	-	1	-	7	-	9	-	17	-
55 Alloggio	4	-	-	-	4	-	7	-1	11	-1
56 Attività dei servizi di ristorazione	4	-	1	-	3	-	2	1	6	1
Servizi alle imprese	14	-4	7	-3	7	-1	6	1	20	-3
H Trasporto e magazzinaggio	2	-	2	-	-	-	2	-	4	-
J Servizi di informazione e comunicazione	1	-1	-	-1	1	-	1	-	2	-1
K Attività finanziarie e assicurative	-	-1	-	-1	-	-	-	-	-	-1
L Attività immobiliari	7	-1	3	-	4	-1	3	1	10	-
M Attività professionali, scientifiche e tecniche	-	-	-	-	-	-	-	-	-	-
N Noleggio, ag. viaggio, serv. supporto imprese	4	-1	2	-1	2	-	-	-	4	-1
Servizi alle persone	2	-	2	-	-	-	3	-	5	-
O Amm. pubblica e difesa; assic. sociale obbligatoria	-	-	-	-	-	-	-	-	-	-
P Istruzione	2	-	2	-	-	-	-	-	2	-
Q Sanità e assistenza sociale	-	-	-	-	-	-	-	-	-	-
R Att. artistiche, sportive, intrattenim./divert.	-	-	-	-	-	-	-	-	-	-
S Altre attività di servizi	-	-	-	-	-	-	3	-	3	-
T Att. famiglie e convivenze come datori di lavoro	-	-	-	-	-	-	-	-	-	-
Non classificate	-	-	-	-	-	-	1	-	1	-
TOTALE	59	-4	40	-3	19	-1	25	-1	84	-5

INB. La dinamica delle sedi d'impresa è fortemente condizionata da un importante procedimento amministrativo di cancellazioni d'ufficio di imprese individuali, il procedimento si è concluso nel terzo trimestre 2023. Per questo motivo si riportano anche la consistenza e la dinamica delle sedi d'impresa distinte per classe di natura giuridica (imprese individuali e altre nature giuridiche). A queste si aggiungono, nel secondo trimestre 2024, un numero più limitato di cancellazioni d'ufficio di società cooperative.

Fonte: elab. Ufficio Studi e Statistica CCIAA Treviso - Belluno su dati Infocamere"

Comune di BORCA DI CADORE. Unità locali attive per tipologia. Situazione al 30/06/2024 - confronto decennale

SETTORI	SEDI					UNITA' LOCALI DIPENDENTI			UNITA' LOCALI TOTALI		
	giu-14	giu-23	giu-24	giu 24/ giu 14	giu 24/ giu 23	giu-14	giu-24	giu 24/ giu 14	giu-14	giu-24	giu 24/ giu 14
Agricoltura, silvicoltura e pesca	5	6	6	1	-	2	2	-	7	8	1
Attività manifatturiere	4	4	4	-	-	-	-	-	4	4	-
10-11 Alimentari e bevande	1	1	1	-	-	-	-	-	1	1	-
13 al 15 Sistema moda	-	-	-	-	-	-	-	-	-	-	-
16 e 31 Legno arredo	3	3	3	-	-	-	-	-	3	3	-
24 al 30 metalmeccanica	-	-	-	-	-	-	-	-	-	-	-
Altro manifatturiero	-	-	-	-	-	-	-	-	-	-	-
Altra Industria	-	-	-	-	-	-	2	2	-	2	2
Costruzioni	18	18	18	-	-	2	-	-2	20	18	-2
Commercio	9	7	7	-2	-	1	2	1	10	9	-1
Commercio e riparazione auto e moto	-	-	-	-	-	-	-	-	-	-	-
Commercio all'ingrosso	2	2	2	-	-	-	-	-	2	2	-
Commercio al dettaglio	7	5	5	-2	-	1	2	1	8	7	-1
Alloggio e ristorazione	9	8	8	-1	-	8	9	1	17	17	-
55 Alloggio	5	4	4	-1	-	7	7	-	12	11	-1
56 Attività dei servizi di ristorazione	4	4	4	-	-	1	2	1	5	6	1
Servizi alle imprese	12	18	14	2	-4	7	6	-1	19	20	1
H Trasporto e magazzinaggio	2	2	2	-	-	3	2	-1	5	4	-1
J Servizi di informazione e comunicazione	1	2	1	-	-1	1	1	-	2	2	-
K Attività finanziarie e assicurative	-	1	-	-	-1	1	-	-1	1	-	-1
L Attività immobiliari	3	8	7	4	-1	2	3	1	5	10	5
M Attività professionali, scientifiche e tecniche	-	-	-	-	-	-	-	-	-	-	-
N Noleggio, ag. viaggio, serv. supporto imprese	6	5	4	-2	-1	-	-	-	6	4	-2
Servizi alle persone	2	2	2	-	-	1	3	2	3	5	2
O Amm. pubblica e difesa; assic. sociale obbligatoria	-	-	-	-	-	-	-	-	-	-	-
P Istruzione	-	2	2	2	-	-	-	-	-	2	2
Q Sanità e assistenza sociale	-	-	-	-	-	-	-	-	-	-	-
R Att. artistiche, sportive, intrattenim./divert.	-	-	-	-	-	-	-	-	-	-	-
S Altre attività di servizi	2	-	-	-2	-	1	3	2	3	3	-
T Att. famiglie e convivenze come datori di lavoro	-	-	-	-	-	-	-	-	-	-	-
Non classificate	-	-	-	-	-	-	1	1	-	1	1
TOTALE	59	63	59	-	-4	21	25	4	80	84	4

"NB: La dinamica delle sedi d'impresa è fortemente condizionata da un importante procedimento amministrativo di cancellazioni d'ufficio di imprese individuali; il procedimento si è concluso nel terzo trimestre 2023. Per questo motivo, per le sedi d'impresa, si riporta anche la variazione dell'ultimo anno. A queste si aggiungono, nel secondo trimestre 2024, un numero più limitato di cancellazioni d'ufficio di società cooperative.

Fonte: elab. Ufficio Studi e Statistica CCIAA Treviso - Belluno su dati Infocamere"



Comune di BORCA DI CADORE. Imprese artigiane e non artigiane attive e relativi addetti d'impresa per settori economici. Situazione al 30/06/2024

SETTORI	ARTIGIANE		NON ARTIGIANE		TOTALE		% artigiane su totale	
	Sedi	Addetti d'impresa	Sedi	Addetti d'impresa	Sedi	Addetti d'impresa	Sedi	Addetti d'impresa
Agricoltura, silvicoltura e pesca	1	1	5	2	6	3	16,7	33,3
Attività manifatturiere	4	9	-	-	4	9	100,0	100,0
10-11 Alimentari e bevande	1	6	-	-	1	6	100,0	100,0
13 al 15 Sistema moda	-	-	-	-	-	-	-	-
16 e 31 Legno arredo	3	3	-	-	3	3	100,0	100,0
24 al 30 metalmeccanica	-	-	-	-	-	-	-	-
Altro manifatturiero	-	-	-	-	-	-	-	-
Altra Industria	-	-	-	-	-	-	-	-
Costruzioni	15	36	3	1	18	37	83,3	97,3
Commercio	-	-	7	9	7	9	-	-
Commercio e riparazione auto e moto	-	-	-	-	-	-	-	-
Commercio all'ingrosso	-	-	2	1	2	1	-	-
Commercio al dettaglio	-	-	5	8	5	8	-	-
Alloggio e ristorazione	1	4	7	83	8	87	12,5	4,6
55 Alloggio	-	-	4	54	4	54	-	-
56 Attività dei servizi di ristorazione	1	4	3	29	4	33	25,0	12,1
Servizi alle imprese	2	2	11	17	14	33	14,3	6,1
H Trasporto e magazzinaggio	1	1	1	-	2	1	50,0	100,0
J Servizi di informazione e comunicazione	-	-	1	4	1	4	-	-
K Attività finanziarie e assicurative	-	-	-	-	-	-	-	-
L Attività immobiliari	-	-	7	12	7	12	-	-
M Attività professionali, scientifiche e tecniche	-	-	-	-	-	-	-	-
N Noleggio, ag. viaggio, serv. supporto imprese	1	1	2	1	4	16	25,0	6,3
Servizi alle persone	-	-	2	2	2	2	-	-
O Amm. pubblica e difesa; assic. sociale obbligatoria	-	-	-	-	-	-	-	-
P Istruzione	-	-	2	2	2	2	-	-
Q Sanità' e assistenza sociale	-	-	-	-	-	-	-	-
R Att. artistiche, sportive, intrattenim./divert.	-	-	-	-	-	-	-	-
S Altre attività di servizi	-	-	-	-	-	-	-	-
T Att. famiglie e convivenze come datori di lavoro	-	-	-	-	-	-	-	-
Non classificate	-	-	-	-	-	-	-	-
TOTALE	23	52	35	114	59	180	39,0	28,9

Comune di BORCA DI CADORE. Imprese femminili, giovanili e straniere attive e relativi addetti d'impresa per settori economici. Situazione al 30/06/2024

SETTORI	FEMMINILI				GIOVANILI				STRANIERE			
	Sedi	Addetti d'impresa	% sul totale		Sedi	Addetti d'impresa	% sul totale		Sedi	Addetti d'impresa	% sul totale	
			Sedi	Addetti d'impresa			Sedi	Addetti d'impresa			Sedi	Addetti d'impresa
Agricoltura, silvicoltura e pesca	3	1	50,0	33,3	-	-	-	-	-	-	-	-
Attività manifatturiere	-	-	-	-	1	1	25,0	11,1	-	-	-	-
10-11 Alimentari e bevande	-	-	-	-	-	-	-	-	-	-	-	-
13 al 15 Sistema moda	-	-	-	-	-	-	-	-	-	-	-	-
16 e 31 Legno arredo	-	-	-	-	1	1	33,3	33,3	-	-	-	-
24 al 30 metalmeccanica	-	-	-	-	-	-	-	-	-	-	-	-
Altro manifatturiero	-	-	-	-	-	-	-	-	-	-	-	-
Altra Industria	-	-	-	-	-	-	-	-	-	-	-	-
Costruzioni	-	-	-	-	2	2	11,1	5,4	5	18	27,8	48,6
Commercio	5	6	71,4	66,7	-	-	-	-	-	-	-	-
Commercio e riparazione auto e moto	-	-	-	-	-	-	-	-	-	-	-	-
Commercio all'ingrosso	1	-	50,0	-	-	-	-	-	-	-	-	-
Commercio al dettaglio	4	6	80,0	75,0	-	-	-	-	-	-	-	-
Alloggio e ristorazione	3	15	37,5	17,2	1	4	12,5	4,6	-	-	-	-
55 Alloggio	1	3	25,0	5,6	-	-	-	-	-	-	-	-
56 Attività dei servizi di ristorazione	2	12	50,0	36,4	1	4	25,0	12,1	-	-	-	-
Servizi alle imprese	4	7	28,6	21,2	-	-	-	-	1	1	7,1	3,0
H Trasporto e magazzinaggio	-	-	-	-	-	-	-	-	1	1	50,0	100,0
J Servizi di informazione e comunicazione	-	-	-	-	-	-	-	-	-	-	-	-
K Attività finanziarie e assicurative	-	-	-	-	-	-	-	-	-	-	-	-
L Attività immobiliari	3	7	42,9	58,3	-	-	-	-	-	-	-	-
M Attività professionali, scientifiche e tecniche	-	-	-	-	-	-	-	-	-	-	-	-
N Noleggio, ag. viaggio, serv. supporto imprese	1	-	25,0	-	-	-	-	-	-	-	-	-
Servizi alle persone	1	1	50,0	50,0	2	2	100,0	100,0	-	-	-	-
O Amm. pubblica e difesa; assic. sociale obbligatoria	-	-	-	-	-	-	-	-	-	-	-	-
P Istruzione	1	1	50,0	50,0	2	2	100,0	100,0	-	-	-	-
Q Sanità e assistenza sociale	-	-	-	-	-	-	-	-	-	-	-	-
R Att. artistiche, sportive, intrattenim./divert.	-	-	-	-	-	-	-	-	-	-	-	-
S Altre attività di servizi	-	-	-	-	-	-	-	-	-	-	-	-
T Att. famiglie e convivenze come datori di lavoro	-	-	-	-	-	-	-	-	-	-	-	-
Non classificate	-	-	-	-	-	-	-	-	-	-	-	-
TOTALE	16	30	27,1	16,7	6	9	10,2	5,0	6	19	10,2	10,6

Comune di BORGIO VALBELLUNA in sintesi. Situazione al 30/06/2024

Le imprese del territorio

	Numero	Rispetto allo scorso anno
Unità locali attive	1.185	-8 ↓

Comune/
Provincia
6,6%

N° addetti alle Unità locali totali

Numero	Comune/ Provincia
3.601	4,8%

Le caratteristiche delle imprese

	Numero	Rispetto allo scorso anno
Sedi d'impresa attive	927	-23 ↓
<i>di cui: escl. Imprese individuali*</i>	287	-3 ↓

N° addetti d'impresa 3.099

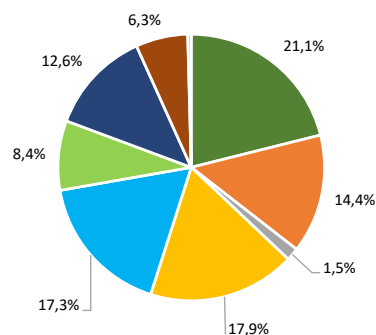
di cui:	Numero	% sul totale imprese
Artigiane	354	38,2
Femminili	209	22,5
Giovanili	87	9,4
Straniere	62	6,7

di cui:	Numero	% sul totale addetti
Artigiane	934	30,1
Femminili	574	18,5
Giovanili	118	3,8
Straniere	177	5,7

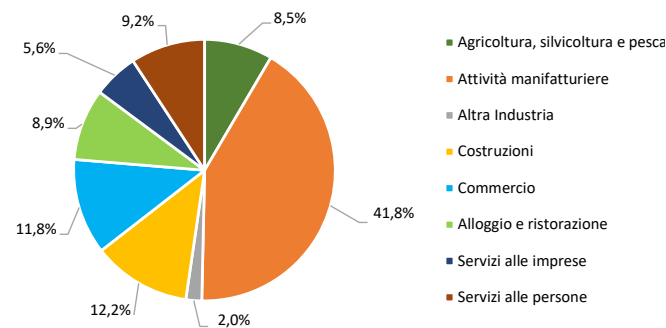
	Numero	Rispetto allo scorso anno
Unità locali dipendenti	258	15 ↑

Le specializzazioni del territorio

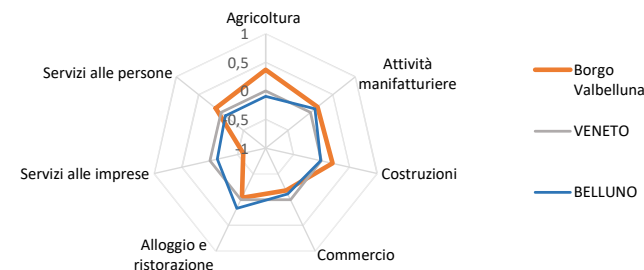
Peso % dei settori nelle unità locali totali



Peso % dei settori negli addetti alle unità locali totali



Indice di specializzazione



*NB: La dinamica delle sedi d'impresa è fortemente condizionata da un importante procedimento amministrativo di cancellazioni d'ufficio di imprese individuali; il procedimento si è concluso nel terzo trimestre 2023. Per questo motivo si riportano anche la consistenza e la dinamica delle sedi d'impresa escluse le imprese individuali. A queste si aggiungono, nel secondo trimestre 2024, un numero più limitato di cancellazioni d'ufficio di società cooperative.
Fonte: elab. Ufficio Studi e Statistica CCIAA Treviso - Belluno su dati Infocamere



Comune di BORGIO VALBELLUNA. Unità locali attive per tipologia e relativi addetti. Situazione al 30/06/2024

SETTORI	SEDI d'impresa	UNITA' LOCALI DIPENDENTI				UL totali	ADDETTI alle UL totali	% ADDETTI SETTORE SU TOT. ADDETTI
		UL con sede in provincia	1a. UL con sede fuori provincia	Altre UL con sede fuori provincia	TOTALE			
Agricoltura, silvicoltura e pesca	240	7	3	-	10	250	305	8,5
Attività manifatturiere	111	36	18	1	60	171	1.507	41,8
10-11 Alimentari e bevande	10	3	1	-	4	14	32	0,9
13 al 15 Sistema moda	2	-	-	-	-	2	31	0,9
16 e 31 Legno arredo	21	5	2	-	7	28	119	3,3
24 al 30 metalmeccanica	42	15	8	7	27	69	673	18,7
Altro manifatturiero	36	13	7	7	22	58	652	18,1
Altra industria	8	10	-	-	10	18	71	2,0
Costruzioni	181	23	7	7	31	212	439	12,2
Commercio	146	36	15	1	59	205	426	11,8
Commercio e riparazione auto e moto	23	1	-	-	1	24	50	1,4
Commercio all'ingrosso	30	3	8	-	12	42	54	1,5
Commercio al dettaglio	93	32	7	7	46	139	322	8,9
Alloggio e ristorazione	80	14	5	1	20	100	319	8,9
55 Alloggio	11	4	-	-	4	15	20	0,6
56 Attività dei servizi di ristorazione	69	10	5	1	16	85	299	8,3
Servizi alle imprese	109	22	2	-	40	149	202	5,6
H Trasporto e magazzinaggio	8	6	-	-	13	21	67	1,9
J Servizi di informazione e comunicazione	14	3	-	-	3	17	14	0,4
K Attività finanziarie e assicurative	14	2	-	-	9	23	44	1,2
L Attività immobiliari	28	1	1	-	2	30	22	0,6
M Attività professionali, scientifiche e tecniche	25	5	-	1	6	31	26	0,7
N Noleggio, agenzie di viaggio, servizi di supporto alle imprese	20	5	1	1	7	27	29	0,8
Servizi alle persone	52	20	3	1	23	75	332	9,2
O Amministrazione pubblica e difesa; assicurazione sociale obbligatoria	-	-	-	-	-	-	-	-
P Istruzione	-	1	-	-	1	1	-	-
Q Sanità e assistenza sociale	3	4	-	2	4	7	232	6,4
R Attività artistiche, sportive, di intrattenimento e divertimento	3	4	2	-	6	9	22	0,6
S Altre attività di servizi	46	11	1	-	12	58	78	2,2
T Attività di famiglie e convivenze come datori di lavoro	-	-	-	-	-	-	-	-
Non classificate	-	3	1	1	5	5	-	-
TOTALE	927	171	54	-	258	1.185	3.601	100,0



Comune di BORGIO VALBELLUNA. Unità locali attive per tipologia e per classe di natura giuridica. Situazione al 30/06/2024 - confronto con i periodi indicati

SETTORI	SEDI						UNITA' LOCALI DIPENDENTI		UNITA' LOCALI TOTALI	
	TOTALE	giu 24/ giu 23	Imprese individuali	giu 24/ giu 23	Altre forme giuridiche	giu 24/ giu 23	TOTALE	giu 24/ giu 23	TOTALE	giu 24/ giu 23
	giu-24		giu-24		giu-24		giu-24		giu-24	
Agricoltura, silvicoltura e pesca	240	-6	205	-8	35	2	10	1	250	-5
Attività manifatturiere	111	-2	47	-1	64	-1	60	5	171	3
10-11 Alimentari e bevande	10	-	4	-1	6	1	4	-	14	-
13 al 15 Sistema moda	2	-	-	-	2	-	-	-	2	-
16 e 31 Legno arredo	21	-	9	-	12	-	7	-	28	-
24 al 30 metalmeccanica	42	-	15	-	27	-	27	3	69	3
Altro manifatturiero	36	-2	19	-	17	-2	22	2	58	-
Altra Industria	8	5	3	2	5	3	10	-	18	5
Costruzioni	181	-6	136	-4	45	-2	31	1	212	-5
Commercio	146	-8	95	-5	51	-3	59	-	205	-8
Commercio e riparazione auto e moto	23	1	18	1	5	-	1	-	24	1
Commercio all'ingrosso	30	-2	20	-1	10	-1	12	-1	42	-3
Commercio al dettaglio	93	-7	57	-5	36	-2	46	1	139	-6
Alloggio e ristorazione	80	-4	55	-3	25	-1	20	2	100	-2
55 Alloggio	11	1	10	1	1	-	4	-1	15	-
56 Attività dei servizi di ristorazione	69	-5	45	-4	24	-1	16	3	85	-2
Servizi alle imprese	109	2	57	4	52	-2	40	1	149	3
H Trasporto e magazzinaggio	8	-1	3	-1	5	-	13	-	21	-1
J Servizi di informazione e comunicazione	14	1	8	1	6	-	3	-	17	1
K Attività finanziarie e assicurative	14	-	12	-	2	-	9	-	23	-
L Attività immobiliari	28	-	4	2	24	-2	2	1	30	1
M Attività professionali, scientifiche e tecniche	25	3	16	2	9	1	6	1	31	4
N Noleggio, ag. viaggio, serv. supporto imprese	20	-1	14	-	6	-1	7	-1	27	-2
Servizi alle persone	52	-2	42	-3	10	1	23	4	75	2
O Amm. pubblica e difesa; assic. sociale obbligatoria	-	-	-	-	-	-	-	-	-	-
P Istruzione	-	-	-	-	-	-	1	-1	1	-1
Q Sanità e assistenza sociale	3	1	-	-	3	1	4	-	7	1
R Att. artistiche, sportive, intrattenim./divert.	3	-1	1	-	2	-1	6	2	9	1
S Altre attività di servizi	46	-2	41	-3	5	1	12	3	58	1
T Att. famiglie e convivenze come datori di lavoro	-	-	-	-	-	-	-	-	-	-
Non classificate	-	-2	-	-2	-	-	5	1	5	-1
TOTALE	927	-23	640	-20	287	-3	258	15	1.185	-8

INB. La dinamica delle sedi d'impresa è fortemente condizionata da un importante procedimento amministrativo di cancellazioni d'ufficio di imprese individuali, il procedimento si è concluso nel terzo trimestre 2023. Per questo motivo si riportano anche la consistenza e la dinamica delle sedi d'impresa distinte per classe di natura giuridica (imprese individuali e altre nature giuridiche). A queste si aggiungono, nel secondo trimestre 2024, un numero più limitato di cancellazioni d'ufficio di società cooperative.

Fonte: elab. Ufficio Studi e Statistica CCIAA Treviso - Belluno su dati Infocamere"

Comune di BORGIO VALBELLUNA. Unità locali attive per tipologia. Situazione al 30/06/2024 - confronto decennale

SETTORI	SEDI					UNITA' LOCALI DIPENDENTI			UNITA' LOCALI TOTALI		
	giu-14	giu-23	giu-24	giu 24/ giu 14	giu 24/ giu 23	giu-14	giu-24	giu 24/ giu 14	giu-14	giu-24	giu 24/ giu 14
Agricoltura, silvicoltura e pesca	250	246	240	-10	-6	10	10	-	260	250	-10
Attività manifatturiere	128	113	111	-17	-2	43	60	17	171	171	-
10-11 Alimentari e bevande	11	10	10	-1	-	1	4	3	12	14	2
13 al 15 Sistema moda	7	2	2	-5	-	1	-	-1	8	2	-6
16 e 31 Legno arredo	25	21	21	-4	-	6	7	1	31	28	-3
24 al 30 metalmeccanica	54	42	42	-12	-	23	27	4	77	69	-8
Altro manifatturiero	31	38	36	5	-2	12	22	10	43	58	15
Altra Industria	3	3	8	5	5	5	10	5	8	18	10
Costruzioni	217	187	181	-36	-6	24	31	7	241	212	-29
Commercio	188	154	146	-42	-8	56	59	3	244	205	-39
Commercio e riparazione auto e moto	24	22	23	-1	1	4	1	-3	28	24	-4
Commercio all'ingrosso	53	32	30	-23	-2	12	12	-	65	42	-23
Commercio al dettaglio	111	100	93	-18	-7	40	46	6	151	139	-12
Alloggio e ristorazione	86	84	80	-6	-4	18	20	2	104	100	-4
55 Alloggio	5	10	11	6	1	2	4	2	7	15	8
56 Attività dei servizi di ristorazione	81	74	69	-12	-5	16	16	-	97	85	-12
Servizi alle imprese	95	107	109	14	2	39	40	1	134	149	15
H Trasporto e magazzinaggio	12	9	8	-4	-1	9	13	4	21	21	-
J Servizi di informazione e comunicazione	15	13	14	-1	1	2	3	1	17	17	-
K Attività finanziarie e assicurative	10	14	14	4	-	14	9	-5	24	23	-1
L Attività immobiliari	24	28	28	4	-	1	2	1	25	30	5
M Attività professionali, scientifiche e tecniche	24	22	25	1	3	6	6	-	30	31	1
N Noleggio, ag. viaggio, serv. supporto imprese	10	21	20	10	-1	7	7	-	17	27	10
Servizi alle persone	53	54	52	-1	-2	13	23	10	66	75	9
O Amm. pubblica e difesa; assic. sociale obbligatoria	-	-	-	-	-	-	-	-	-	-	-
P Istruzione	-	-	-	-	-	1	1	-	1	1	-
Q Sanità e assistenza sociale	2	2	3	1	1	3	4	1	5	7	2
R Att. artistiche, sportive, intrattenim./divert.	3	4	3	-	-1	3	6	3	6	9	3
S Altre attività di servizi	48	48	46	-2	-2	6	12	6	54	58	4
T Att. famiglie e convivenze come datori di lavoro	-	-	-	-	-	-	-	-	-	-	-
Non classificate	-	2	-	-	-2	3	5	2	3	5	2
TOTALE	1.020	950	927	-93	-23	211	258	47	1.231	1.185	-46

"NB: La dinamica delle sedi d'impresa è fortemente condizionata da un importante procedimento amministrativo di cancellazioni d'ufficio di imprese individuali; il procedimento si è concluso nel terzo trimestre 2023. Per questo motivo, per le sedi d'impresa, si riporta anche la variazione dell'ultimo anno. A queste si aggiungono, nel secondo trimestre 2024, un numero più limitato di cancellazioni d'ufficio di società cooperative.

Fonte: elab. Ufficio Studi e Statistica CCIAA Treviso - Belluno su dati Infocamere"



Comune di BORGIO VALBELLUNA. Imprese artigiane e non artigiane attive e relativi addetti d'impresa per settori economici. Situazione al 30/06/2024

SETTORI	ARTIGIANE		NON ARTIGIANE		TOTALE		% artigiane su totale	
	Sedi	Addetti d'impresa	Sedi	Addetti d'impresa	Sedi	Addetti d'impresa	Sedi	Addetti d'impresa
Agricoltura, silvicoltura e pesca	16	23	224	303	240	326	6,7	7,1
Attività manifatturiere	82	349	32	862	111	1.205	73,9	29,0
10-11 Alimentari e bevande	8	21	3	18	10	33	80,0	63,6
13 al 15 Sistema moda	1	4	1	27	2	31	50,0	12,9
16 e 31 Legno arredo	18	70	3	9	21	79	85,7	88,6
24 al 30 metalmeccanica	27	138	17	348	42	486	64,3	28,4
Altro manifatturiero	28	116	8	460	36	576	77,8	20,1
Altra Industria	4	14	5	37	8	48	50,0	29,2
Costruzioni	160	333	22	77	181	410	88,4	81,2
Commercio	25	93	121	252	146	345	17,1	27,0
Commercio e riparazione auto e moto	19	47	4	3	23	50	82,6	94,0
Commercio all'ingrosso	-	-	30	55	30	55	-	-
Commercio al dettaglio	6	46	87	194	93	240	6,5	19,2
Alloggio e ristorazione	7	18	72	279	80	303	8,8	5,9
55 Alloggio	-	-	11	20	11	20	-	-
56 Attività dei servizi di ristorazione	7	18	61	259	69	283	10,1	6,4
Servizi alle imprese	19	28	90	118	109	146	17,4	19,2
H Trasporto e magazzinaggio	6	14	2	40	8	54	75,0	25,9
J Servizi di informazione e comunicazione	6	8	8	6	14	14	42,9	57,1
K Attività finanziarie e assicurative	-	-	14	15	14	15	-	-
L Attività immobiliari	-	-	28	26	28	26	-	-
M Attività professionali, scientifiche e tecniche	4	3	21	21	25	24	16,0	12,5
N Noleggio, ag. viaggio, serv. supporto imprese	3	3	17	10	20	13	15,0	23,1
Servizi alle persone	41	76	11	240	52	316	78,8	24,1
O Amm. pubblica e difesa; assic. sociale obbligatoria	-	-	-	-	-	-	-	-
P Istruzione	-	-	-	-	-	-	-	-
Q Sanità e assistenza sociale	-	-	3	232	3	232	-	-
R Att. artistiche, sportive, intrattenim./divert.	1	4	2	2	3	6	33,3	66,7
S Altre attività di servizi	40	72	6	6	46	78	87,0	92,3
T Att. famiglie e convivenze come datori di lavoro	-	-	-	-	-	-	-	-
Non classificate	-	-	-	-	-	-	-	-
TOTALE	354	934	577	2.168	927	3.099	38,2	30,1

Comune di BORGIO VALBELLUNA. Imprese femminili, giovanili e straniere attive e relativi addetti d'impresa per settori economici. Situazione al 30/06/2024

SETTORI	FEMMINILI				GIOVANILI				STRANIERE			
	Sedi	Addetti d'impresa	% sul totale		Sedi	Addetti d'impresa	% sul totale		Sedi	Addetti d'impresa	% sul totale	
			Sedi	Addetti d'impresa			Sedi	Addetti d'impresa			Sedi	Addetti d'impresa
Agricoltura, silvicoltura e pesca	59	45	24,6	13,8	23	29	9,6	8,9	9	107	3,8	32,8
Attività manifatturiere	19	229	17,1	19,0	5	4	4,5	0,3	1	3	0,9	0,2
10-11 Alimentari e bevande	2	3	20,0	9,1	-	-	-	-	-	-	-	-
13 al 15 Sistema moda	2	31	100,0	100,0	-	-	-	-	-	-	-	-
16 e 31 Legno arredo	3	22	14,3	27,8	1	-	4,8	-	-	-	-	-
24 al 30 metalmeccanica	7	144	16,7	29,6	1	-	2,4	-	-	-	-	-
Altro manifatturiero	5	29	13,9	5,0	3	4	8,3	0,7	1	3	2,8	0,5
Altra Industria	-	-	-	-	-	-	-	-	-	-	-	-
Costruzioni	5	21	2,8	5,1	19	26	10,5	6,3	22	31	12,2	7,6
Commercio	36	64	24,7	18,6	13	12	8,9	3,5	16	16	11,0	4,6
Commercio e riparazione auto e moto	-	-	-	-	4	3	17,4	6,0	-	-	-	-
Commercio all'ingrosso	2	2	6,7	3,6	3	1	10,0	1,8	2	2	6,7	3,6
Commercio al dettaglio	34	62	36,6	25,8	6	8	6,5	3,3	14	14	15,1	5,8
Alloggio e ristorazione	31	122	38,8	40,3	7	28	8,8	9,2	5	9	6,3	3,0
55 Alloggio	4	1	36,4	5,0	1	-	9,1	-	1	-	9,1	-
56 Attività dei servizi di ristorazione	27	121	39,1	42,8	6	28	8,7	9,9	4	9	5,8	3,2
Servizi alle imprese	25	28	22,9	19,2	17	14	15,6	9,6	1	1	0,9	0,7
H Trasporto e magazzinaggio	-	-	-	-	1	3	12,5	5,6	-	-	-	-
J Servizi di informazione e comunicazione	5	5	35,7	35,7	2	1	14,3	7,1	-	-	-	-
K Attività finanziarie e assicurative	2	1	14,3	6,7	3	1	21,4	6,7	1	1	7,1	6,7
L Attività immobiliari	9	11	32,1	42,3	3	2	10,7	7,7	-	-	-	-
M Attività professionali, scientifiche e tecniche	4	7	16,0	29,2	3	3	12,0	12,5	-	-	-	-
N Noleggio, ag. viaggio, serv. supporto imprese	5	4	25,0	30,8	5	4	25,0	30,8	-	-	-	-
Servizi alle persone	34	65	65,4	20,6	3	5	5,8	1,6	8	10	15,4	3,2
O Amm. pubblica e difesa; assic. sociale obbligatoria	-	-	-	-	-	-	-	-	-	-	-	-
P Istruzione	-	-	-	-	-	-	-	-	-	-	-	-
Q Sanità e assistenza sociale	-	-	-	-	-	-	-	-	-	-	-	-
R Att. artistiche, sportive, intrattenim./divert.	1	4	33,3	66,7	-	-	-	-	1	-	33,3	-
S Altre attività di servizi	33	61	71,7	78,2	3	5	6,5	6,4	7	10	15,2	12,8
T Att. famiglie e convivenze come datori di lavoro	-	-	-	-	-	-	-	-	-	-	-	-
Non classificate	-	-	-	-	-	-	-	-	-	-	-	-
TOTALE	209	574	22,5	18,5	87	118	9,4	3,8	62	177	6,7	5,7

Comune di CALALZO DI CADORE in sintesi. Situazione al 30/06/2024

Le imprese del territorio

	Numero	Rispetto allo scorso anno
Unità locali attive	163	-9 ↓

Comune/
Provincia
0,9%

N° addetti alle Unità locali totali

Numero	Comune/ Provincia
530	0,7%

Le caratteristiche delle imprese

	Numero	Rispetto allo scorso anno
Sedi d'impresa attive	122	-8 ↓
<i>di cui: escl. Imprese individuali*</i>	56	-1 ↓

N° addetti d'impresa 663

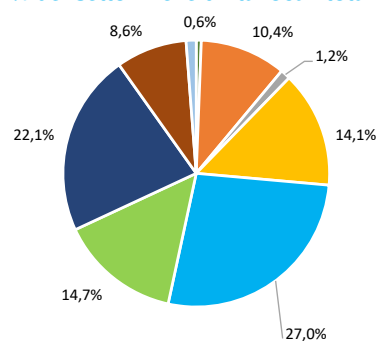
di cui:	Numero	% sul totale imprese
Artigiane	51	41,8
Femminili	20	16,4
Giovanili	6	4,9
Straniere	4	3,3

di cui:	Numero	% sul totale addetti
Artigiane	114	17,2
Femminili	40	6,0
Giovanili	42	6,3
Straniere	9	1,4

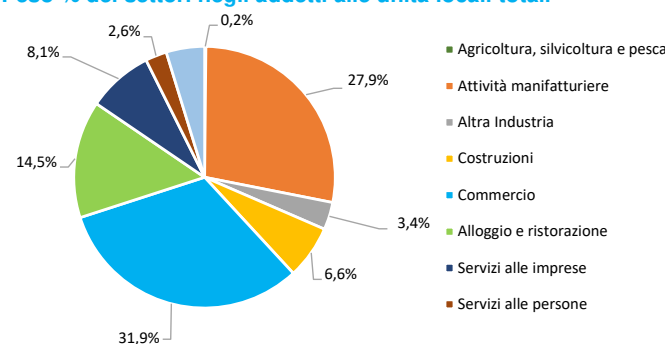
	Numero	Rispetto allo scorso anno
Unità locali dipendenti	41	-1 ↓

Le specializzazioni del territorio

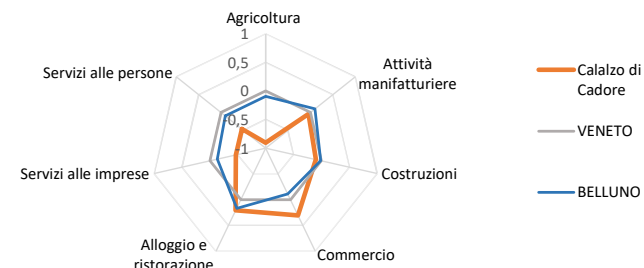
Peso % dei settori nelle unità locali totali



Peso % dei settori negli addetti alle unità locali totali



Indice di specializzazione



*NB: La dinamica delle sedi d'impresa è fortemente condizionata da un importante procedimento amministrativo di cancellazioni d'ufficio di imprese individuali; il procedimento si è concluso nel terzo trimestre 2023. Per questo motivo si riportano anche la consistenza e la dinamica delle sedi d'impresa escluse le imprese individuali. A queste si aggiungono, nel secondo trimestre 2024, un numero più limitato di cancellazioni d'ufficio di società cooperative.
Fonte: elab. Ufficio Studi e Statistica CCAA Treviso - Belluno su dati Infocamere



Comune di CALALZO DI CADORE. Unità locali attive per tipologia e relativi addetti. Situazione al 30/06/2024

SETTORI	SEDI d'impresa	UNITA' LOCALI DIPENDENTI				UL totali	ADDETTI alle UL totali	% ADDETTI SETTORE SU TOT. ADDETTI
		UL con sede in provincia	1a. UL con sede fuori provincia	Altre UL con sede fuori provincia	TOTALE			
Agricoltura, silvicoltura e pesca	1	-	-	-	-	1	1	0,2
Attività manifatturiere	10	3	4	-	7	17	148	27,9
10-11 Alimentari e bevande	1	1	-	-	1	2	5	0,9
13 al 15 Sistema moda	-	-	-	-	-	-	-	-
16 e 31 Legno arredo	1	-	-	-	-	1	1	0,2
24 al 30 metalmeccanica	1	-	2	-	2	3	3	0,6
Altro manifatturiero	7	2	2	1	4	11	139	26,2
Altra industria	1	-	-	-	1	2	18	3,4
Costruzioni	23	-	-	-	-	23	35	6,6
Commercio	30	9	4	4	14	44	169	31,9
Commercio e riparazione auto e moto	2	1	-	-	1	3	15	2,8
Commercio all'ingrosso	12	3	-	-	3	15	22	4,2
Commercio al dettaglio	16	5	4	1	10	26	132	24,9
Alloggio e ristorazione	18	5	1	-	6	24	77	14,5
55 Alloggio	6	1	1	-	2	8	15	2,8
56 Attività dei servizi di ristorazione	12	4	-	-	4	16	62	11,7
Servizi alle imprese	30	4	-	1	6	36	43	8,1
H Trasporto e magazzinaggio	5	4	-	-	6	11	15	2,8
J Servizi di informazione e comunicazione	3	-	-	-	-	3	2	0,4
K Attività finanziarie e assicurative	2	-	-	3	-	2	2	0,4
L Attività immobiliari	9	-	-	-	-	9	7	1,3
M Attività professionali, scientifiche e tecniche	6	-	-	-	-	6	8	1,5
N Noleggio, agenzie di viaggio, servizi di supporto alle imprese	5	-	-	-	-	5	9	1,7
Servizi alle persone	9	1	3	2	5	14	14	2,6
O Amministrazione pubblica e difesa; assicurazione sociale obbligatoria	-	-	-	-	-	-	-	-
P Istruzione	1	-	2	1	3	4	6	1,1
Q Sanità e assistenza sociale	-	-	-	-	-	-	-	-
R Attività artistiche, sportive, di intrattenimento e divertimento	3	1	1	-	2	5	3	0,6
S Altre attività di servizi	5	-	-	-	-	5	5	0,9
T Attività di famiglie e convivenze come datori di lavoro	-	-	-	-	-	-	-	-
Non classificate	-	-	-	1	2	2	25	4,7
TOTALE	122	22	12	2	41	163	530	100,0



Comune di CALALZO DI CADORE. Unità locali attive per tipologia e per classe di natura giuridica. Situazione al 30/06/2024 - confronto con i periodi indicati

SETTORI	SEDI						UNITA' LOCALI DIPENDENTI		UNITA' LOCALI TOTALI	
	TOTALE	giu 24/ giu 23	Imprese individuali	giu 24/ giu 23	Altre forme giuridiche	giu 24/ giu 23	TOTALE	giu 24/ giu 23	TOTALE	giu 24/ giu 23
	giu-24		giu-24		giu-24		giu-24		giu-24	
Agricoltura, silvicoltura e pesca	1	-1	1	-1	-	-	-	-	1	-1
Attività manifatturiere	10	-	4	-	6	-	7	-1	17	-1
10-11 Alimentari e bevande	1	-	1	-	-	-	1	-	2	-
13 al 15 Sistema moda	-	-	-	-	-	-	-	-	-	-
16 e 31 Legno arredo	1	-	1	-	-	-	-	-	1	-
24 al 30 metalmeccanica	1	-	1	-	-	-	2	-	3	-
Altro manifatturiero	7	-	1	-	6	-	4	-1	11	-1
Altra Industria	1	-	1	-	-	-	1	-	2	-
Costruzioni	23	-	17	-	6	-	-	-	23	-
Commercio	30	-3	12	-4	18	1	14	1	44	-2
Commercio e riparazione auto e moto	2	-	-	-	2	-	1	-	3	-
Commercio all'ingrosso	12	-1	5	-2	7	1	3	1	15	-
Commercio al dettaglio	16	-2	7	-2	9	-	10	-	26	-2
Alloggio e ristorazione	18	-2	7	-1	11	-1	6	-	24	-2
55 Alloggio	6	-	2	-	4	-	2	1	8	1
56 Attività dei servizi di ristorazione	12	-2	5	-1	7	-1	4	-1	16	-3
Servizi alle imprese	30	-2	18	-1	12	-1	6	-1	36	-3
H Trasporto e magazzinaggio	5	-	4	-	1	-	6	-	11	-
J Servizi di informazione e comunicazione	3	-	1	-1	2	1	-	-	3	-
K Attività finanziarie e assicurative	2	-1	2	-	-	-1	-	-	2	-1
L Attività immobiliari	9	-1	3	-	6	-1	-	-1	9	-2
M Attività professionali, scientifiche e tecniche	6	-	4	-	2	-	-	-	6	-
N Noleggio, ag. viaggio, serv. supporto imprese	5	-	4	-	1	-	-	-	5	-
Servizi alle persone	9	-	6	-	3	-	5	-	14	-
O Amm. pubblica e difesa; assic. sociale obbligatoria	-	-	-	-	-	-	-	-	-	-
P Istruzione	1	-	-	-	1	-	3	-	4	-
Q Sanità e assistenza sociale	-	-	-	-	-	-	-	-	-	-
R Att. artistiche, sportive, intrattenim./divert.	3	-	1	-	2	-	2	-	5	-
S Altre attività di servizi	5	-	5	-	-	-	-	-	5	-
T Att. famiglie e convivenze come datori di lavoro	-	-	-	-	-	-	-	-	-	-
Non classificate	-	-	-	-	-	-	2	-	2	-
TOTALE	122	-8	66	-7	56	-1	41	-1	163	-9

INB. La dinamica delle sedi d'impresa è fortemente condizionata da un importante procedimento amministrativo di cancellazioni d'ufficio di imprese individuali, il procedimento si è concluso nel terzo trimestre 2023. Per questo motivo si riportano anche la consistenza e la dinamica delle sedi d'impresa distinte per classe di natura giuridica (imprese individuali e altre nature giuridiche). A queste si aggiungono, nel secondo trimestre 2024, un numero più limitato di cancellazioni d'ufficio di società cooperative.

Fonte: elab. Ufficio Studi e Statistica CCIAA Treviso - Belluno su dati Infocamere"

Comune di CALALZO DI CADORE. Unità locali attive per tipologia. Situazione al 30/06/2024 - confronto decennale

SETTORI	SEDI					UNITA' LOCALI DIPENDENTI			UNITA' LOCALI TOTALI		
	giu-14	giu-23	giu-24	giu 24/ giu 14	giu 24/ giu 23	giu-14	giu-24	giu 24/ giu 14	giu-14	giu-24	giu 24/ giu 14
Agricoltura, silvicoltura e pesca	2	2	1	-1	-1	-	-	-	2	1	-1
Attività manifatturiere	26	10	10	-16	-	14	7	-7	40	17	-23
10-11 Alimentari e bevande	1	1	1	-	-	1	1	-	2	2	-
13 al 15 Sistema moda	1	-	-	-1	-	1	-	-1	2	-	-2
16 e 31 Legno arredo	2	1	1	-1	-	1	-	-1	3	1	-2
24 al 30 metalmeccanica	3	1	1	-2	-	4	2	-2	7	3	-4
Altro manifatturiero	19	7	7	-12	-	7	4	-3	26	11	-15
Altra Industria	1	1	1	-	-	-	1	1	1	2	1
Costruzioni	22	23	23	1	-	1	-	-1	23	23	-
Commercio	51	33	30	-21	-3	10	14	4	61	44	-17
Commercio e riparazione auto e moto	5	2	2	-3	-	1	1	-	6	3	-3
Commercio all'ingrosso	26	13	12	-14	-1	-	3	3	26	15	-11
Commercio al dettaglio	20	18	16	-4	-2	9	10	1	29	26	-3
Alloggio e ristorazione	22	20	18	-4	-2	2	6	4	24	24	-
55 Alloggio	5	6	6	1	-	-	2	2	5	8	3
56 Attività dei servizi di ristorazione	17	14	12	-5	-2	2	4	2	19	16	-3
Servizi alle imprese	28	32	30	2	-2	9	6	-3	37	36	-1
H Trasporto e magazzinaggio	4	5	5	1	-	6	6	-	10	11	1
J Servizi di informazione e comunicazione	2	3	3	1	-	1	-	-1	3	3	-
K Attività finanziarie e assicurative	3	3	2	-1	-1	2	-	-2	5	2	-3
L Attività immobiliari	7	10	9	2	-1	-	-	-	7	9	2
M Attività professionali, scientifiche e tecniche	5	6	6	1	-	-	-	-	5	6	1
N Noleggio, ag. viaggio, serv. supporto imprese	7	5	5	-2	-	-	-	-	7	5	-2
Servizi alle persone	10	9	9	-1	-	3	5	2	13	14	1
O Amm. pubblica e difesa; assic. sociale obbligatoria	-	-	-	-	-	-	-	-	-	-	-
P Istruzione	1	1	1	-	-	2	3	1	3	4	1
Q Sanità e assistenza sociale	-	-	-	-	-	-	-	-	-	-	-
R Att. artistiche, sportive, intrattenim./divert.	1	3	3	2	-	1	2	1	2	5	3
S Altre attività di servizi	8	5	5	-3	-	-	-	-	8	5	-3
T Att. famiglie e convivenze come datori di lavoro	-	-	-	-	-	-	-	-	-	-	-
Non classificate	-	-	-	-	-	3	2	-1	3	2	-1
TOTALE	162	130	122	-40	-8	42	41	-1	204	163	-41

"NB: La dinamica delle sedi d'impresa è fortemente condizionata da un importante procedimento amministrativo di cancellazioni d'ufficio di imprese individuali; il procedimento si è concluso nel terzo trimestre 2023. Per questo motivo, per le sedi d'impresa, si riporta anche la variazione dell'ultimo anno. A queste si aggiungono, nel secondo trimestre 2024, un numero più limitato di cancellazioni d'ufficio di società cooperative.

Fonte: elab. Ufficio Studi e Statistica CCIAA Treviso - Belluno su dati Infocamere"



Comune di CALALZO DI CADORE. Imprese artigiane e non artigiane attive e relativi addetti d'impresa per settori economici. Situazione al 30/06/2024

SETTORI	ARTIGIANE		NON ARTIGIANE		TOTALE		% artigiane su totale	
	Sedi	Addetti d'impresa	Sedi	Addetti d'impresa	Sedi	Addetti d'impresa	Sedi	Addetti d'impresa
Agricoltura, silvicoltura e pesca	1	1	-	-	1	1	100,0	100,0
Attività manifatturiere	8	37	2	94	10	131	80,0	28,2
10-11 Alimentari e bevande	1	5	-	-	1	5	100,0	100,0
13 al 15 Sistema moda	-	-	-	-	-	-	-	-
16 e 31 Legno arredo	1	1	-	-	1	1	100,0	100,0
24 al 30 metalmeccanica	1	1	-	-	1	1	100,0	100,0
Altro manifatturiero	5	30	2	94	7	124	71,4	24,2
Altra Industria	1	1	-	-	1	1	100,0	100,0
Costruzioni	22	36	1	1	23	37	95,7	97,3
Commercio	2	15	28	356	30	371	6,7	4,0
Commercio e riparazione auto e moto	2	15	-	-	2	15	100,0	100,0
Commercio all'ingrosso	-	-	12	23	12	23	-	-
Commercio al dettaglio	-	-	16	333	16	333	-	-
Alloggio e ristorazione	1	2	17	70	18	72	5,6	2,8
55 Alloggio	-	-	6	15	6	15	-	-
56 Attività dei servizi di ristorazione	1	2	11	55	12	57	8,3	3,5
Servizi alle imprese	11	16	19	20	30	36	36,7	44,4
H Trasporto e magazzinaggio	5	7	-	-	5	7	100,0	100,0
J Servizi di informazione e comunicazione	-	-	3	2	3	2	-	-
K Attività finanziarie e assicurative	-	-	2	2	2	2	-	-
L Attività immobiliari	-	-	9	8	9	8	-	-
M Attività professionali, scientifiche e tecniche	2	3	4	5	6	8	33,3	37,5
N Noleggio, ag. viaggio, serv. supporto imprese	4	6	1	3	5	9	80,0	66,7
Servizi alle persone	5	6	4	8	9	14	55,6	42,9
O Amm. pubblica e difesa; assic. sociale obbligatoria	-	-	-	-	-	-	-	-
P Istruzione	-	-	1	6	1	6	-	-
Q Sanità' e assistenza sociale	-	-	-	-	-	-	-	-
R Att. artistiche, sportive, intrattenim./divert.	1	2	2	1	3	3	33,3	66,7
S Altre attività di servizi	4	4	1	1	5	5	80,0	80,0
T Att. famiglie e convivenze come datori di lavoro	-	-	-	-	-	-	-	-
Non classificate	-	-	-	-	-	-	-	-
TOTALE	51	114	71	549	122	663	41,8	17,2



Comune di CALALZO DI CADORE. Imprese femminili, giovanili e straniere attive e relativi addetti d'impresa per settori economici. Situazione al 30/06/2024

SETTORI	FEMMINILI				GIOVANILI				STRANIERE			
	Sedi	Addetti d'impresa	% sul totale		Sedi	Addetti d'impresa	% sul totale		Sedi	Addetti d'impresa	% sul totale	
			Sedi	Addetti d'impresa			Sedi	Addetti d'impresa			Sedi	Addetti d'impresa
Agricoltura, silvicoltura e pesca	-	-	-	-	-	-	-	-	-	-	-	-
Attività manifatturiere	2	5	20,0	3,8	2	38	20,0	29,0	-	-	-	-
10-11 Alimentari e bevande	-	-	-	-	-	-	-	-	-	-	-	-
13 al 15 Sistema moda	-	-	-	-	-	-	-	-	-	-	-	-
16 e 31 Legno arredo	-	-	-	-	-	-	-	-	-	-	-	-
24 al 30 metalmeccanica	-	-	-	-	1	1	100,0	100,0	-	-	-	-
Altro manifatturiero	2	5	28,6	4,0	1	37	14,3	29,8	-	-	-	-
Altra Industria	-	-	-	-	-	-	-	-	-	-	-	-
Costruzioni	-	-	-	-	-	-	-	-	2	4	8,7	10,8
Commercio	4	10	13,3	2,7	1	1	3,3	0,3	1	4	3,3	1,1
Commercio e riparazione auto e moto	-	-	-	-	-	-	-	-	-	-	-	-
Commercio all'ingrosso	1	6	8,3	26,1	1	1	8,3	4,3	-	-	-	-
Commercio al dettaglio	3	4	18,8	1,2	-	-	-	-	1	4	6,3	1,2
Alloggio e ristorazione	6	15	33,3	20,8	2	3	11,1	4,2	-	-	-	-
55 Alloggio	2	6	33,3	40,0	1	1	16,7	6,7	-	-	-	-
56 Attività dei servizi di ristorazione	4	9	33,3	15,8	1	2	8,3	3,5	-	-	-	-
Servizi alle imprese	4	7	13,3	19,4	1	-	3,3	-	-	-	-	-
H Trasporto e magazzinaggio	-	-	-	-	-	-	-	-	-	-	-	-
J Servizi di informazione e comunicazione	-	-	-	-	-	-	-	-	-	-	-	-
K Attività finanziarie e assicurative	-	-	-	-	-	-	-	-	-	-	-	-
L Attività immobiliari	3	4	33,3	50,0	-	-	-	-	-	-	-	-
M Attività professionali, scientifiche e tecniche	-	-	-	-	-	-	-	-	-	-	-	-
N Noleggio, ag. viaggio, serv. supporto imprese	1	3	20,0	33,3	1	-	20,0	-	-	-	-	-
Servizi alle persone	4	3	44,4	21,4	-	-	-	-	1	1	11,1	7,1
O Amm. pubblica e difesa; assic. sociale obbligatoria	-	-	-	-	-	-	-	-	-	-	-	-
P Istruzione	-	-	-	-	-	-	-	-	-	-	-	-
Q Sanità e assistenza sociale	-	-	-	-	-	-	-	-	-	-	-	-
R Att. artistiche, sportive, intrattenim./divert.	1	-	33,3	-	-	-	-	-	-	-	-	-
S Altre attività di servizi	3	3	60,0	60,0	-	-	-	-	1	1	20,0	20,0
T Att. famiglie e convivenze come datori di lavoro	-	-	-	-	-	-	-	-	-	-	-	-
Non classificate	-	-	-	-	-	-	-	-	-	-	-	-
TOTALE	20	40	16,4	6,0	6	42	4,9	6,3	4	9	3,3	1,4

Comune di CANALE D'AGORDO in sintesi. Situazione al 30/06/2024

Le imprese del territorio

	Numero	Rispetto allo scorso anno	Comune/ Provincia	N° addetti alle Unità locali totali	Numero	Comune/ Provincia
Unità locali attive	77	-6 ↓	0,4%	143	0,2%	

Le caratteristiche delle imprese

Sedi d'impresa attive
di cui: escl. Imprese individuali*

di cui:	Numero	% sul totale imprese
Artigiane	15	23,8
Femminili	26	41,3
Giovanili	4	6,3
Straniere	6	9,5

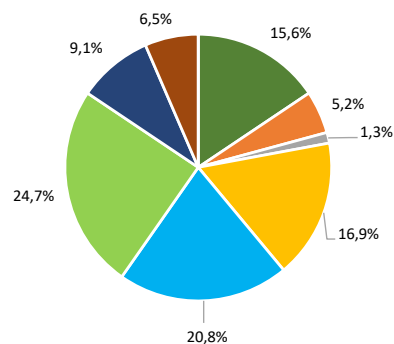
N° addetti d'impresa

di cui:	Numero	% sul totale addetti
Artigiane	24	17,1
Femminili	47	33,6
Giovanili	3	2,1
Straniere	11	7,9

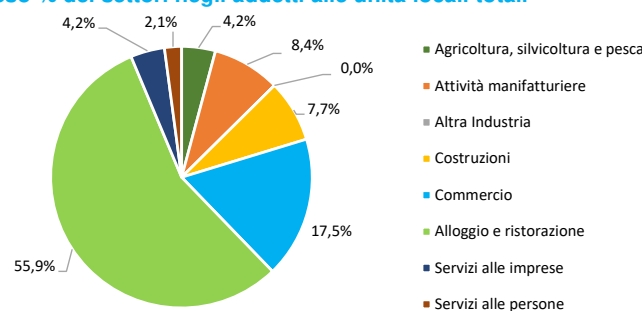
Unità locali dipendenti	Numero	Rispetto allo scorso anno
	14	-2 ↓

Le specializzazioni del territorio

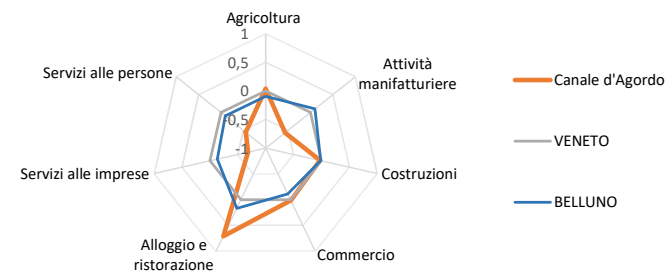
Peso % dei settori nelle unità locali totali



Peso % dei settori negli addetti alle unità locali totali



Indice di specializzazione



*NB: La dinamica delle sedi d'impresa è fortemente condizionata da un importante procedimento amministrativo di cancellazioni d'ufficio di imprese individuali; il procedimento si è concluso nel terzo trimestre 2023. Per questo motivo si riportano anche la consistenza e la dinamica delle sedi d'impresa escluse le imprese individuali. A queste si aggiungono, nel secondo trimestre 2024, un numero più limitato di cancellazioni d'ufficio di società cooperative.
Fonte: elab. Ufficio Studi e Statistica CCIAA Treviso - Belluno su dati Infocamere



Comune di CANALE D'AGORDO. Unità locali attive per tipologia e relativi addetti. Situazione al 30/06/2024

SETTORI	SEDI d'impresa	UNITA' LOCALI DIPENDENTI				UL totali	ADDETTI alle UL totali	% ADDETTI SETTORE SU TOT. ADDETTI
		UL con sede in provincia	1a. UL con sede fuori provincia	Altre UL con sede fuori provincia	TOTALE			
Agricoltura, silvicoltura e pesca	12	-	-	-	-	12	6	4,2
Attività manifatturiere	3	1	-	-	1	4	12	8,4
10-11 Alimentari e bevande	1	1	-	-	1	2	8	5,6
13 al 15 Sistema moda	1	-	-	-	-	1	3	2,1
16 e 31 Legno arredo	1	-	-	-	-	1	1	0,7
24 al 30 metalmeccanica	-	-	-	-	-	-	-	-
Altro manifatturiero	-	-	-	-	-	-	-	-
Altra industria	-	-	1	-	1	1	-	-
Costruzioni	12	1	-	-	1	13	11	7,7
Commercio	15	1	-	-	1	16	25	17,5
Commercio e riparazione auto e moto	-	-	-	-	-	-	-	-
Commercio all'ingrosso	1	-	-	-	-	1	1	0,7
Commercio al dettaglio	14	1	-	-	1	15	24	16,8
Alloggio e ristorazione	14	2	2	-	5	19	80	55,9
55 Alloggio	7	1	2	-	4	11	61	42,7
56 Attività dei servizi di ristorazione	7	1	-	-	1	8	19	13,3
Servizi alle imprese	3	1	-	1	4	7	6	4,2
H Trasporto e magazzinaggio	2	-	-	-	2	4	4	2,8
J Servizi di informazione e comunicazione	-	-	-	-	-	-	-	-
K Attività finanziarie e assicurative	1	-	-	1	1	2	2	1,4
L Attività immobiliari	-	-	-	-	-	-	-	-
M Attività professionali, scientifiche e tecniche	-	1	-	-	1	1	-	-
N Noleggio, agenzie di viaggio, servizi di supporto alle imprese	-	-	-	-	-	-	-	-
Servizi alle persone	4	1	-	-	1	5	3	2,1
O Amministrazione pubblica e difesa; assicurazione sociale obbligatoria	-	-	-	-	-	-	-	-
P Istruzione	-	-	-	-	-	-	-	-
Q Sanità e assistenza sociale	-	1	-	-	1	1	-	-
R Attività artistiche, sportive, di intrattenimento e divertimento	1	-	-	-	-	1	1	0,7
S Altre attività di servizi	3	-	-	-	-	3	2	1,4
T Attività di famiglie e convivenze come datori di lavoro	-	-	-	-	-	-	-	-
Non classificate	-	-	-	1	-	-	-	-
TOTALE	63	7	3	3	14	77	143	100,0



Comune di CANALE D'AGORDO. Unità locali attive per tipologia e per classe di natura giuridica. Situazione al 30/06/2024 - confronto con i periodi indicati

SETTORI	SEDI						UNITA' LOCALI DIPENDENTI		UNITA' LOCALI TOTALI	
	TOTALE	giu 24/ giu 23	Imprese individuali	giu 24/ giu 23	Altre forme giuridiche	giu 24/ giu 23	TOTALE	giu 24/ giu 23	TOTALE	giu 24/ giu 23
	giu-24		giu-24		giu-24		giu-24		giu-24	
Agricoltura, silvicoltura e pesca	12	-1	6	-1	6	-	-	-	12	-1
Attività manifatturiere	3	-1	1	-	2	-1	1	-	4	-1
10-11 Alimentari e bevande	1	-1	-	-	1	-1	1	-	2	-1
13 al 15 Sistema moda	1	-	1	-	-	-	-	-	1	-
16 e 31 Legno arredo	1	-	-	-	1	-	-	-	1	-
24 al 30 metalmeccanica	-	-	-	-	-	-	-	-	-	-
Altro manifatturiero	-	-	-	-	-	-	-	-	-	-
Altra Industria	-	-	-	-	-	-	1	-	1	-
Costruzioni	12	-2	11	-	1	-2	1	-1	13	-3
Commercio	15	1	8	1	7	-	1	-	16	1
Commercio e riparazione auto e moto	-	-	-	-	-	-	-	-	-	-
Commercio all'ingrosso	1	1	1	1	-	-	-	-	1	1
Commercio al dettaglio	14	-	7	-	7	-	1	-	15	-
Alloggio e ristorazione	14	1	7	1	7	-	5	-	19	1
55 Alloggio	7	-	2	-	5	-	4	-	11	-
56 Attività dei servizi di ristorazione	7	1	5	1	2	-	1	-	8	1
Servizi alle imprese	3	-	1	-	2	-	4	-1	7	-1
H Trasporto e magazzinaggio	2	-	-	-	2	-	2	-	4	-
J Servizi di informazione e comunicazione	-	-	-	-	-	-	-	-	-	-
K Attività finanziarie e assicurative	1	-	1	-	-	-	1	-	2	-
L Attività immobiliari	-	-	-	-	-	-	-	-1	-	-1
M Attività professionali, scientifiche e tecniche	-	-	-	-	-	-	1	-	1	-
N Noleggio, ag. viaggio, serv. supporto imprese	-	-	-	-	-	-	-	-	-	-
Servizi alle persone	4	-2	3	-1	1	-1	1	-	5	-2
O Amm. pubblica e difesa; assic. sociale obbligatoria	-	-	-	-	-	-	-	-	-	-
P Istruzione	-	-1	-	-1	-	-	-	-	-	-1
Q Sanità e assistenza sociale	-	-	-	-	-	-	1	-	1	-
R Att. artistiche, sportive, intrattenim./divert.	1	-1	-	-	1	-1	-	-	1	-1
S Altre attività di servizi	3	-	3	-	-	-	-	-	3	-
T Att. famiglie e convivenze come datori di lavoro	-	-	-	-	-	-	-	-	-	-
Non classificate	-	-	-	-	-	-	-	-	-	-
TOTALE	63	-4	37	-	26	-4	14	-2	77	-6

INB. La dinamica delle sedi d'impresa è fortemente condizionata da un importante procedimento amministrativo di cancellazioni d'ufficio di imprese individuali, il procedimento si è concluso nel terzo trimestre 2023. Per questo motivo si riportano anche la consistenza e la dinamica delle sedi d'impresa distinte per classe di natura giuridica (imprese individuali e altre nature giuridiche). A queste si aggiungono, nel secondo trimestre 2024, un numero più limitato di cancellazioni d'ufficio di società cooperative.

Fonte: elab. Ufficio Studi e Statistica CCIAA Treviso - Belluno su dati Infocamere"

Comune di CANALE D'AGORDO. Unità locali attive per tipologia. Situazione al 30/06/2024 - confronto decennale

SETTORI	SEDI					UNITA' LOCALI DIPENDENTI			UNITA' LOCALI TOTALI		
	giu-14	giu-23	giu-24	giu 24/ giu 14	giu 24/ giu 23	giu-14	giu-24	giu 24/ giu 14	giu-14	giu-24	giu 24/ giu 14
Agricoltura, silvicoltura e pesca	6	13	12	6	-1	1	-	-1	7	12	5
Attività manifatturiere	4	4	3	-1	-1	1	1	-	5	4	-1
10-11 Alimentari e bevande	2	2	1	-1	-1	1	1	-	3	2	-1
13 al 15 Sistema moda	-	1	1	1	-	-	-	-	-	1	1
16 e 31 Legno arredo	1	1	1	-	-	-	-	-	1	1	-
24 al 30 metalmeccanica	1	-	-	-1	-	-	-	-	1	-	-1
Altro manifatturiero	-	-	-	-	-	-	-	-	-	-	-
Altra Industria	-	-	-	-	-	1	1	-	1	1	-
Costruzioni	13	14	12	-1	-2	2	1	-1	15	13	-2
Commercio	19	14	15	-4	1	1	1	-	20	16	-4
Commercio e riparazione auto e moto	2	-	-	-2	-	-	-	-	2	-	-2
Commercio all'ingrosso	-	-	1	1	1	-	-	-	-	1	1
Commercio al dettaglio	17	14	14	-3	-	1	1	-	18	15	-3
Alloggio e ristorazione	11	13	14	3	1	3	5	2	14	19	5
55 Alloggio	6	7	7	1	-	2	4	2	8	11	3
56 Attività dei servizi di ristorazione	5	6	7	2	1	1	1	-	6	8	2
Servizi alle imprese	2	3	3	1	-	4	4	-	6	7	1
H Trasporto e magazzinaggio	-	2	2	2	-	1	2	1	1	4	3
J Servizi di informazione e comunicazione	-	-	-	-	-	-	-	-	-	-	-
K Attività finanziarie e assicurative	2	1	1	-1	-	1	1	-	3	2	-1
L Attività immobiliari	-	-	-	-	-	1	-	-1	1	-	-1
M Attività professionali, scientifiche e tecniche	-	-	-	-	-	1	1	-	1	1	-
N Noleggio, ag. viaggio, serv. supporto imprese	-	-	-	-	-	-	-	-	-	-	-
Servizi alle persone	5	6	4	-1	-2	-	1	1	5	5	-
O Amm. pubblica e difesa; assic. sociale obbligatoria	-	-	-	-	-	-	-	-	-	-	-
P Istruzione	-	1	-	-	-1	-	-	-	-	-	-
Q Sanità e assistenza sociale	-	-	-	-	-	-	1	1	-	1	1
R Att. artistiche, sportive, intrattenim./divert.	1	2	1	-	-1	-	-	-	1	1	-
S Altre attività di servizi	4	3	3	-1	-	-	-	-	4	3	-1
T Att. famiglie e convivenze come datori di lavoro	-	-	-	-	-	-	-	-	-	-	-
Non classificate	-	-	-	-	-	-	-	-	-	-	-
TOTALE	60	67	63	3	-4	13	14	1	73	77	4

"NB: La dinamica delle sedi d'impresa è fortemente condizionata da un importante procedimento amministrativo di cancellazioni d'ufficio di imprese individuali; il procedimento si è concluso nel terzo trimestre 2023. Per questo motivo, per le sedi d'impresa, si riporta anche la variazione dell'ultimo anno. A queste si aggiungono, nel secondo trimestre 2024, un numero più limitato di cancellazioni d'ufficio di società cooperative.

Fonte: elab. Ufficio Studi e Statistica CCIAA Treviso - Belluno su dati Infocamere"



Comune di CANALE D'AGORDO. Imprese artigiane e non artigiane attive e relativi addetti d'impresa per settori economici. Situazione al 30/06/2024

SETTORI	ARTIGIANE		NON ARTIGIANE		TOTALE		% artigiane su totale	
	Sedi	Addetti d'impresa	Sedi	Addetti d'impresa	Sedi	Addetti d'impresa	Sedi	Addetti d'impresa
Agricoltura, silvicoltura e pesca	-	-	12	7	12	7	-	-
Attività manifatturiere	2	11	1	1	3	12	66,7	91,7
10-11 Alimentari e bevande	1	8	-	-	1	8	100,0	100,0
13 al 15 Sistema moda	1	3	-	-	1	3	100,0	100,0
16 e 31 Legno arredo	-	-	1	1	1	1	-	-
24 al 30 metalmeccanica	-	-	-	-	-	-	-	-
Altro manifatturiero	-	-	-	-	-	-	-	-
Altra Industria	-	-	-	-	-	-	-	-
Costruzioni	11	11	1	3	12	14	91,7	78,6
Commercio	-	-	15	34	15	34	-	-
Commercio e riparazione auto e moto	-	-	-	-	-	-	-	-
Commercio all'ingrosso	-	-	1	1	1	1	-	-
Commercio al dettaglio	-	-	14	33	14	33	-	-
Alloggio e ristorazione	-	-	14	65	14	65	-	-
55 Alloggio	-	-	7	45	7	45	-	-
56 Attività dei servizi di ristorazione	-	-	7	20	7	20	-	-
Servizi alle imprese	-	-	3	4	3	4	-	-
H Trasporto e magazzinaggio	-	-	2	3	2	3	-	-
J Servizi di informazione e comunicazione	-	-	-	-	-	-	-	-
K Attività finanziarie e assicurative	-	-	1	1	1	1	-	-
L Attività immobiliari	-	-	-	-	-	-	-	-
M Attività professionali, scientifiche e tecniche	-	-	-	-	-	-	-	-
N Noleggio, ag. viaggio, serv. supporto imprese	-	-	-	-	-	-	-	-
Servizi alle persone	2	2	2	2	4	4	50,0	50,0
O Amm. pubblica e difesa; assic. sociale obbligatoria	-	-	-	-	-	-	-	-
P Istruzione	-	-	-	-	-	-	-	-
Q Sanità e assistenza sociale	-	-	-	-	-	-	-	-
R Att. artistiche, sportive, intrattenim./divert.	-	-	1	1	1	1	-	-
S Altre attività di servizi	2	2	1	1	3	3	66,7	66,7
T Att. famiglie e convivenze come datori di lavoro	-	-	-	-	-	-	-	-
Non classificate	-	-	-	-	-	-	-	-
TOTALE	15	24	48	116	63	140	23,8	17,1



Comune di CANALE D'AGORDO. Imprese femminili, giovanili e straniere attive e relativi addetti d'impresa per settori economici. Situazione al 30/06/2024

SETTORI	FEMMINILI				GIOVANILI				STRANIERE			
	Sedi	Addetti d'impresa	% sul totale		Sedi	Addetti d'impresa	% sul totale		Sedi	Addetti d'impresa	% sul totale	
			Sedi	Addetti d'impresa			Sedi	Addetti d'impresa			Sedi	Addetti d'impresa
Agricoltura, silvicoltura e pesca	3	2	25,0	28,6	2	1	16,7	14,3	-	-	-	-
Attività manifatturiere	3	12	100,0	100,0	-	-	-	-	-	-	-	-
10-11 Alimentari e bevande	1	8	100,0	100,0	-	-	-	-	-	-	-	-
13 al 15 Sistema moda	1	3	100,0	100,0	-	-	-	-	-	-	-	-
16 e 31 Legno arredo	1	1	100,0	100,0	-	-	-	-	-	-	-	-
24 al 30 metalmeccanica	-	-	-	-	-	-	-	-	-	-	-	-
Altro manifatturiero	-	-	-	-	-	-	-	-	-	-	-	-
Altra Industria	-	-	-	-	-	-	-	-	-	-	-	-
Costruzioni	-	-	-	-	-	-	-	-	2	4	16,7	28,6
Commercio	9	13	60,0	38,2	1	1	6,7	2,9	2	3	13,3	8,8
Commercio e riparazione auto e moto	-	-	-	-	-	-	-	-	-	-	-	-
Commercio all'ingrosso	-	-	-	-	-	-	-	-	-	-	-	-
Commercio al dettaglio	9	13	64,3	39,4	1	1	7,1	3,0	2	3	14,3	9,1
Alloggio e ristorazione	7	15	50,0	23,1	1	1	7,1	1,5	1	2	7,1	3,1
55 Alloggio	3	3	42,9	6,7	1	1	14,3	2,2	-	-	-	-
56 Attività dei servizi di ristorazione	4	12	57,1	60,0	-	-	-	-	1	2	14,3	10,0
Servizi alle imprese	1	2	33,3	50,0	-	-	-	-	1	2	33,3	50,0
H Trasporto e magazzinaggio	1	2	50,0	66,7	-	-	-	-	1	2	50,0	66,7
J Servizi di informazione e comunicazione	-	-	-	-	-	-	-	-	-	-	-	-
K Attività finanziarie e assicurative	-	-	-	-	-	-	-	-	-	-	-	-
L Attività immobiliari	-	-	-	-	-	-	-	-	-	-	-	-
M Attività professionali, scientifiche e tecniche	-	-	-	-	-	-	-	-	-	-	-	-
N Noleggio, ag. viaggio, serv. supporto imprese	-	-	-	-	-	-	-	-	-	-	-	-
Servizi alle persone	3	3	75,0	75,0	-	-	-	-	-	-	-	-
O Amm. pubblica e difesa; assic. sociale obbligatoria	-	-	-	-	-	-	-	-	-	-	-	-
P Istruzione	-	-	-	-	-	-	-	-	-	-	-	-
Q Sanità e assistenza sociale	-	-	-	-	-	-	-	-	-	-	-	-
R Att. artistiche, sportive, intrattenim./divert.	-	-	-	-	-	-	-	-	-	-	-	-
S Altre attività di servizi	3	3	100,0	100,0	-	-	-	-	-	-	-	-
T Att. famiglie e convivenze come datori di lavoro	-	-	-	-	-	-	-	-	-	-	-	-
Non classificate	-	-	-	-	-	-	-	-	-	-	-	-
TOTALE	26	47	41,3	33,6	4	3	6,3	2,1	6	11	9,5	7,9

Comune di CENCENIGHE AGORDINO in sintesi. Situazione al 30/06/2024

Le imprese del territorio

	Numero	Rispetto allo scorso anno	Comune/ Provincia	N° addetti alle Unità locali totali	Numero	Comune/ Provincia
Unità locali attive	120	-3 ↓	0,7%	467	0,6%	

Le caratteristiche delle imprese

Sedi d'impresa attive
di cui: escl. Imprese individuali*

81	-3	↓
18	1	

N° addetti d'impresa

164

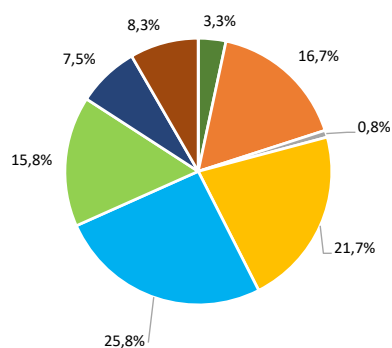
di cui:	Numero	% sul totale imprese
Artigiane	50	61,7
Femminili	12	14,8
Giovanili	8	9,9
Straniere	5	6,2

di cui:	Numero	% sul totale addetti
Artigiane	95	57,9
Femminili	25	15,2
Giovanili	10	6,1
Straniere	6	3,7

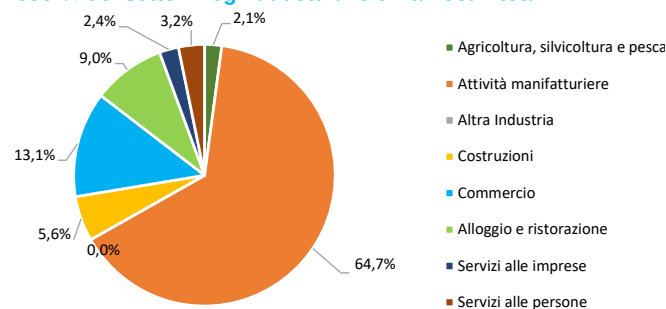
Unità locali dipendenti	Numero	Rispetto allo scorso anno
39	0	▬

Le specializzazioni del territorio

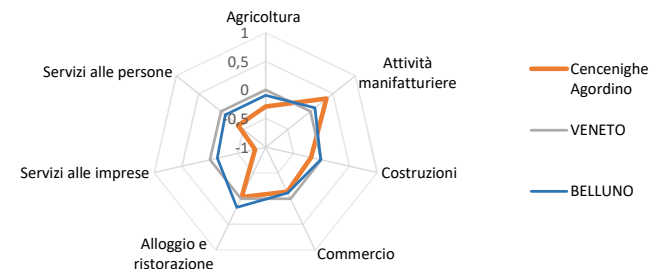
Peso % dei settori nelle unità locali totali



Peso % dei settori negli addetti alle unità locali totali



Indice di specializzazione



*NB: La dinamica delle sedi d'impresa è fortemente condizionata da un importante procedimento amministrativo di cancellazioni d'ufficio di imprese individuali; il procedimento si è concluso nel terzo trimestre 2023. Per questo motivo si riportano anche la consistenza e la dinamica delle sedi d'impresa escluse le imprese individuali. A queste si aggiungono, nel secondo trimestre 2024, un numero più limitato di cancellazioni d'ufficio di società cooperative.
Fonte: elab. Ufficio Studi e Statistica CCIAA Treviso - Belluno su dati Infocamere



Comune di CENCENIGHE AGORDINO. Unità locali attive per tipologia e relativi addetti. Situazione al 30/06/2024

SETTORI	SEDI d'impresa	UNITA' LOCALI DIPENDENTI				UL totali	ADDETTI alle UL totali	% ADDETTI SETTORE SU TOT. ADDETTI
		UL con sede in provincia	1a. UL con sede fuori provincia	Altre UL con sede fuori provincia	TOTALE			
Agricoltura, silvicoltura e pesca	3	1	-	-	1	4	10	2,1
Attività manifatturiere	12	7	1	-	8	20	302	64,7
10-11 Alimentari e bevande	1	1	-	-	1	2	4	0,9
13 al 15 Sistema moda	1	1	-	-	1	2	1	0,2
16 e 31 Legno arredo	7	4	-	-	4	11	19	4,1
24 al 30 metalmeccanica	1	-	1	-	1	2	1	0,2
Altro manifatturiero	2	1	-	-	1	3	277	59,3
Altra industria	-	-	1	1	1	1	-	-
Costruzioni	23	3	-	-	3	26	26	5,6
Commercio	17	11	2	1	14	31	61	13,1
Commercio e riparazione auto e moto	5	1	-	-	1	6	8	1,7
Commercio all'ingrosso	-	1	1	3	2	2	1	0,2
Commercio al dettaglio	12	9	1	3	11	23	52	11,1
Alloggio e ristorazione	11	8	-	1	8	19	42	9,0
55 Alloggio	2	2	-	-	2	4	8	1,7
56 Attività dei servizi di ristorazione	9	6	-	4	6	15	34	7,3
Servizi alle imprese	7	-	-	-	2	9	11	2,4
H Trasporto e magazzinaggio	2	-	-	3	1	3	2	0,4
J Servizi di informazione e comunicazione	-	-	-	-	-	-	-	-
K Attività finanziarie e assicurative	1	-	-	3	1	2	4	0,9
L Attività immobiliari	2	-	-	-	-	2	-	-
M Attività professionali, scientifiche e tecniche	2	-	-	-	-	2	5	1,1
N Noleggio, agenzie di viaggio, servizi di supporto alle imprese	-	-	-	-	-	-	-	-
Servizi alle persone	8	2	-	-	2	10	15	3,2
O Amministrazione pubblica e difesa; assicurazione sociale obbligatoria	-	-	-	-	-	-	-	-
P Istruzione	-	-	-	-	-	-	-	-
Q Sanità e assistenza sociale	1	1	-	-	1	2	5	1,1
R Attività artistiche, sportive, di intrattenimento e divertimento	1	-	-	-	-	1	1	0,2
S Altre attività di servizi	6	1	-	-	1	7	9	1,9
T Attività di famiglie e convivenze come datori di lavoro	-	-	-	-	-	-	-	-
Non classificate	-	-	-	-	-	-	-	-
TOTALE	81	32	4	1	39	120	467	100,0



Comune di CENCENIGHE AGORDINO. Unità locali attive per tipologia e per classe di natura giuridica. Situazione al 30/06/2024 - confronto con i periodi indicati

SETTORI	SEDI						UNITA' LOCALI DIPENDENTI		UNITA' LOCALI TOTALI	
	TOTALE	giu 24/ giu 23	Imprese individuali	giu 24/ giu 23	Altre forme giuridiche	giu 24/ giu 23	TOTALE	giu 24/ giu 23	TOTALE	giu 24/ giu 23
	giu-24		giu-24		giu-24		giu-24		giu-24	
Agricoltura, silvicoltura e pesca	3	-	2	-	1	-	1	-	4	-
Attività manifatturiere	12	-	10	-	2	-	8	-	20	-
10-11 Alimentari e bevande	1	-	1	-	-	-	1	-	2	-
13 al 15 Sistema moda	1	-	1	-	-	-	1	-	2	-
16 e 31 Legno arredo	7	-	6	-	1	-	4	-	11	-
24 al 30 metalmeccanica	1	-	1	-	-	-	1	-	2	-
Altro manifatturiero	2	-	1	-	1	-	1	-	3	-
Altra Industria	-	-	-	-	-	-	1	-	1	-
Costruzioni	23	-	18	-	5	-	3	-	26	-
Commercio	17	-2	13	-3	4	1	14	-	31	-2
Commercio e riparazione auto e moto	5	-	4	-1	1	1	1	-	6	-
Commercio all'ingrosso	-	-	-	-	-	-	2	-	2	-
Commercio al dettaglio	12	-2	9	-2	3	-	11	-	23	-2
Alloggio e ristorazione	11	-	9	-1	2	1	8	1	19	1
55 Alloggio	2	-	2	-	-	-	2	-	4	-
56 Attività dei servizi di ristorazione	9	-	7	-1	2	1	6	1	15	1
Servizi alle imprese	7	-	4	-	3	-	2	-1	9	-1
H Trasporto e magazzinaggio	2	-	2	-	-	-	1	-	3	-
J Servizi di informazione e comunicazione	-	-	-	-	-	-	-	-	-	-
K Attività finanziarie e assicurative	1	-	1	-	-	-	1	-1	2	-1
L Attività immobiliari	2	-	-	-	2	-	-	-	2	-
M Attività professionali, scientifiche e tecniche	2	-	1	-	1	-	-	-	2	-
N Noleggio, ag. viaggio, serv. supporto imprese	-	-	-	-	-	-	-	-	-	-
Servizi alle persone	8	-1	7	-	1	-1	2	-	10	-1
O Amm. pubblica e difesa; assic. sociale obbligatoria	-	-	-	-	-	-	-	-	-	-
P Istruzione	-	-	-	-	-	-	-	-	-	-
Q Sanità e assistenza sociale	1	-1	1	-	-	-1	1	-	2	-1
R Att. artistiche, sportive, intrattenim./divert.	1	-	1	-	-	-	-	-	1	-
S Altre attività di servizi	6	-	5	-	1	-	1	-	7	-
T Att. famiglie e convivenze come datori di lavoro	-	-	-	-	-	-	-	-	-	-
Non classificate	-	-	-	-	-	-	-	-	-	-
TOTALE	81	-3	63	-4	18	1	39	-	120	-3

INB. La dinamica delle sedi d'impresa è fortemente condizionata da un importante procedimento amministrativo di cancellazioni d'ufficio di imprese individuali, il procedimento si è concluso nel terzo trimestre 2023. Per questo motivo si riportano anche la consistenza e la dinamica delle sedi d'impresa distinte per classe di natura giuridica (imprese individuali e altre nature giuridiche). A queste si aggiungono, nel secondo trimestre 2024, un numero più limitato di cancellazioni d'ufficio di società cooperative.

Fonte: elab. Ufficio Studi e Statistica CCIAA Treviso - Belluno su dati Infocamere"

Comune di CENCENIGHE AGORDINO. Unità locali attive per tipologia. Situazione al 30/06/2024 - confronto decennale

SETTORI	SEDI					UNITA' LOCALI DIPENDENTI			UNITA' LOCALI TOTALI		
	giu-14	giu-23	giu-24	giu 24/ giu 14	giu 24/ giu 23	giu-14	giu-24	giu 24/ giu 14	giu-14	giu-24	giu 24/ giu 14
Agricoltura, silvicoltura e pesca	3	3	3	-	-	1	1	-	4	4	-
Attività manifatturiere	10	12	12	2	-	5	8	3	15	20	5
10-11 Alimentari e bevande	1	1	1	-	-	-	1	1	1	2	1
13 al 15 Sistema moda	-	1	1	1	-	-	1	1	-	2	2
16 e 31 Legno arredo	6	7	7	1	-	4	4	-	10	11	1
24 al 30 metalmeccanica	1	1	1	-	-	-	1	1	1	2	1
Altro manifatturiero	2	2	2	-	-	1	1	-	3	3	-
Altra Industria	-	-	-	-	-	1	1	-	1	1	-
Costruzioni	25	23	23	-2	-	6	3	-3	31	26	-5
Commercio	25	19	17	-8	-2	8	14	6	33	31	-2
Commercio e riparazione auto e moto	3	5	5	2	-	1	1	-	4	6	2
Commercio all'ingrosso	3	-	-	-3	-	1	2	1	4	2	-2
Commercio al dettaglio	19	14	12	-7	-2	6	11	5	25	23	-2
Alloggio e ristorazione	11	11	11	-	-	3	8	5	14	19	5
55 Alloggio	1	2	2	1	-	-	2	2	1	4	3
56 Attività dei servizi di ristorazione	10	9	9	-1	-	3	6	3	13	15	2
Servizi alle imprese	9	7	7	-2	-	4	2	-2	13	9	-4
H Trasporto e magazzinaggio	2	2	2	-	-	1	1	-	3	3	-
J Servizi di informazione e comunicazione	1	-	-	-1	-	-	-	-	1	-	-1
K Attività finanziarie e assicurative	1	1	1	-	-	3	1	-2	4	2	-2
L Attività immobiliari	2	2	2	-	-	-	-	-	2	2	-
M Attività professionali, scientifiche e tecniche	3	2	2	-1	-	-	-	-	3	2	-1
N Noleggio, ag. viaggio, serv. supporto imprese	-	-	-	-	-	-	-	-	-	-	-
Servizi alle persone	10	9	8	-2	-1	-	2	2	10	10	-
O Amm. pubblica e difesa; assic. sociale obbligatoria	-	-	-	-	-	-	-	-	-	-	-
P Istruzione	-	-	-	-	-	-	-	-	-	-	-
Q Sanità e assistenza sociale	2	2	1	-1	-1	-	1	1	2	2	-
R Att. artistiche, sportive, intrattenim./divert.	1	1	1	-	-	-	-	-	1	1	-
S Altre attività di servizi	7	6	6	-1	-	-	1	1	7	7	-
T Att. famiglie e convivenze come datori di lavoro	-	-	-	-	-	-	-	-	-	-	-
Non classificate	-	-	-	-	-	-	-	-	-	-	-
TOTALE	93	84	81	-12	-3	28	39	11	121	120	-1

"NB: La dinamica delle sedi d'impresa è fortemente condizionata da un importante procedimento amministrativo di cancellazioni d'ufficio di imprese individuali; il procedimento si è concluso nel terzo trimestre 2023. Per questo motivo, per le sedi d'impresa, si riporta anche la variazione dell'ultimo anno. A queste si aggiungono, nel secondo trimestre 2024, un numero più limitato di cancellazioni d'ufficio di società cooperative.

Fonte: elab. Ufficio Studi e Statistica CCIAA Treviso - Belluno su dati Infocamere"



Comune di CENCENIGHE AGORDINO. Imprese artigiane e non artigiane attive e relativi addetti d'impresa per settori economici. Situazione al 30/06/2024

SETTORI	ARTIGIANE		NON ARTIGIANE		TOTALE		% artigiane su totale	
	Sedi	Addetti d'impresa	Sedi	Addetti d'impresa	Sedi	Addetti d'impresa	Sedi	Addetti d'impresa
Agricoltura, silvicoltura e pesca	1	10	2	-	3	10	33,3	100,0
Attività manifatturiere	12	31	1	1	12	28	100,0	110,7
10-11 Alimentari e bevande	1	4	-	-	1	4	100,0	100,0
13 al 15 Sistema moda	1	1	-	-	1	1	100,0	100,0
16 e 31 Legno arredo	7	22	1	1	7	19	100,0	115,8
24 al 30 metalmeccanica	1	1	-	-	1	1	100,0	100,0
Altro manifatturiero	2	3	-	-	2	3	100,0	100,0
Altra Industria	-	-	-	-	-	-	-	-
Costruzioni	22	27	1	2	23	29	95,7	93,1
Commercio	4	7	12	25	17	36	23,5	19,4
Commercio e riparazione auto e moto	4	7	1	1	5	8	80,0	87,5
Commercio all'ingrosso	-	-	-	-	-	-	-	-
Commercio al dettaglio	-	-	11	24	12	28	-	-
Alloggio e ristorazione	2	8	9	29	11	37	18,2	21,6
55 Alloggio	-	-	2	8	2	8	-	-
56 Attività dei servizi di ristorazione	2	8	7	21	9	29	22,2	27,6
Servizi alle imprese	1	1	6	12	7	13	14,3	7,7
H Trasporto e magazzinaggio	1	1	1	1	2	2	50,0	50,0
J Servizi di informazione e comunicazione	-	-	-	-	-	-	-	-
K Attività finanziarie e assicurative	-	-	1	1	1	1	-	-
L Attività immobiliari	-	-	2	5	2	5	-	-
M Attività professionali, scientifiche e tecniche	-	-	2	5	2	5	-	-
N Noleggio, ag. viaggio, serv. supporto imprese	-	-	-	-	-	-	-	-
Servizi alle persone	8	11	-	-	8	11	100,0	100,0
O Amm. pubblica e difesa; assic. sociale obbligatoria	-	-	-	-	-	-	-	-
P Istruzione	-	-	-	-	-	-	-	-
Q Sanità' e assistenza sociale	1	1	-	-	1	1	100,0	100,0
R Att. artistiche, sportive, intrattenim./divert.	1	1	-	-	1	1	100,0	100,0
S Altre attività di servizi	6	9	-	-	6	9	100,0	100,0
T Att. famiglie e convivenze come datori di lavoro	-	-	-	-	-	-	-	-
Non classificate	-	-	-	-	-	-	-	-
TOTALE	50	95	31	69	81	164	61,7	57,9



Comune di CENCENIGHE AGORDINO. Imprese femminili, giovanili e straniere attive e relativi addetti d'impresa per settori economici. Situazione al 30/06/2024

SETTORI	FEMMINILI				GIOVANILI				STRANIERE			
	Sedi	Addetti d'impresa	% sul totale		Sedi	Addetti d'impresa	% sul totale		Sedi	Addetti d'impresa	% sul totale	
			Sedi	Addetti d'impresa			Sedi	Addetti d'impresa			Sedi	Addetti d'impresa
Agricoltura, silvicoltura e pesca	-	-	-	-	-	-	-	-	-	-	-	-
Attività manifatturiere	1	1	8,3	3,6	-	-	-	-	1	1	8,3	3,6
10-11 Alimentari e bevande	-	-	-	-	-	-	-	-	-	-	-	-
13 al 15 Sistema moda	1	1	100,0	100,0	-	-	-	-	-	-	-	-
16 e 31 Legno arredo	-	-	-	-	-	-	-	-	-	-	-	-
24 al 30 metalmeccanica	-	-	-	-	-	-	-	-	-	-	-	-
Altro manifatturiero	-	-	-	-	-	-	-	-	1	1	50,0	33,3
Altra Industria	-	-	-	-	-	-	-	-	-	-	-	-
Costruzioni	-	-	-	-	5	4	21,7	13,8	2	2	8,7	6,9
Commercio	4	11	23,5	30,6	3	6	17,6	16,7	1	2	5,9	5,6
Commercio e riparazione auto e moto	-	-	-	-	2	4	40,0	50,0	-	-	-	-
Commercio all'ingrosso	-	-	-	-	-	-	-	-	-	-	-	-
Commercio al dettaglio	4	11	33,3	39,3	1	2	8,3	7,1	1	2	8,3	7,1
Alloggio e ristorazione	2	6	18,2	16,2	-	-	-	-	-	-	-	-
55 Alloggio	-	-	-	-	-	-	-	-	-	-	-	-
56 Attività dei servizi di ristorazione	2	6	22,2	20,7	-	-	-	-	-	-	-	-
Servizi alle imprese	1	1	14,3	7,7	-	-	-	-	1	1	14,3	7,7
H Trasporto e magazzinaggio	-	-	-	-	-	-	-	-	1	1	50,0	50,0
J Servizi di informazione e comunicazione	-	-	-	-	-	-	-	-	-	-	-	-
K Attività finanziarie e assicurative	-	-	-	-	-	-	-	-	-	-	-	-
L Attività immobiliari	1	1	50,0	20,0	-	-	-	-	-	-	-	-
M Attività professionali, scientifiche e tecniche	-	-	-	-	-	-	-	-	-	-	-	-
N Noleggio, ag. viaggio, serv. supporto imprese	-	-	-	-	-	-	-	-	-	-	-	-
Servizi alle persone	4	6	50,0	54,5	-	-	-	-	-	-	-	-
O Amm. pubblica e difesa; assic. sociale obbligatoria	-	-	-	-	-	-	-	-	-	-	-	-
P Istruzione	-	-	-	-	-	-	-	-	-	-	-	-
Q Sanità e assistenza sociale	-	-	-	-	-	-	-	-	-	-	-	-
R Att. artistiche, sportive, intrattenim./divert.	1	1	100,0	100,0	-	-	-	-	-	-	-	-
S Altre attività di servizi	3	5	50,0	55,6	-	-	-	-	-	-	-	-
T Att. famiglie e convivenze come datori di lavoro	-	-	-	-	-	-	-	-	-	-	-	-
Non classificate	-	-	-	-	-	-	-	-	-	-	-	-
TOTALE	12	25	14,8	15,2	8	10	9,9	6,1	5	6	6,2	3,7

Comune di CESIOMAGGIORE in sintesi. Situazione al 30/06/2024

Le imprese del territorio

	Numero	Rispetto allo scorso anno	Comune/ Provincia	N° addetti alle Unità locali totali	Numero	Comune/ Provincia
Unità locali attive	286	3 ↑	1,6%	696	0,9%	

Le caratteristiche delle imprese

Sedi d'impresa attive	237	2 ↑
<i>di cui: escl. Imprese individuali*</i>	59	5

N° addetti d'impresa 841

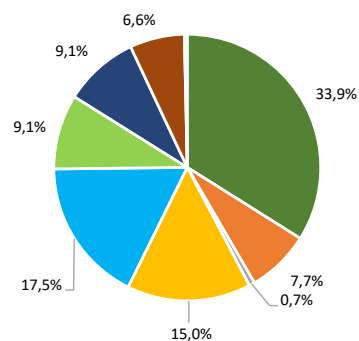
di cui:	Numero	% sul totale imprese
Artigiane	81	34,2
Femminili	44	18,6
Giovanili	16	6,8
Straniere	16	6,8

di cui:	Numero	% sul totale addetti
Artigiane	194	23,1
Femminili	69	8,2
Giovanili	13	1,5
Straniere	18	2,1

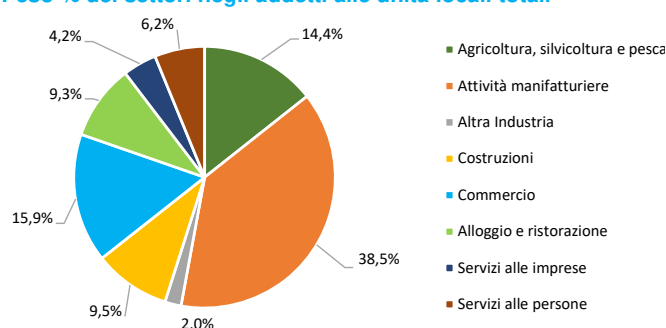
	Numero	Rispetto allo scorso anno
Unità locali dipendenti	49	1 ↑ -4

Le specializzazioni del territorio

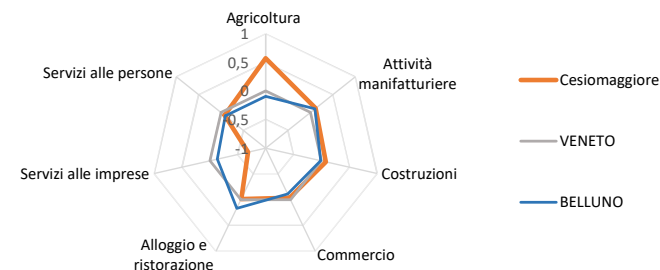
Peso % dei settori nelle unità locali totali



Peso % dei settori negli addetti alle unità locali totali



Indice di specializzazione



*NB: La dinamica delle sedi d'impresa è fortemente condizionata da un importante procedimento amministrativo di cancellazioni d'ufficio di imprese individuali; il procedimento si è concluso nel terzo trimestre 2023. Per questo motivo si riportano anche la consistenza e la dinamica delle sedi d'impresa escluse le imprese individuali. A queste si aggiungono, nel secondo trimestre 2024, un numero più limitato di cancellazioni d'ufficio di società cooperative.
Fonte: elab. Ufficio Studi e Statistica CCIAA Treviso - Belluno su dati Infocamere



Comune di CESIOMAGGIORE. Unità locali attive per tipologia e relativi addetti. Situazione al 30/06/2024

SETTORI	SEDI d'impresa	UNITA' LOCALI DIPENDENTI				UL totali	ADDETTI alle UL totali	% ADDETTI SETTORE SU TOT. ADDETTI
		UL con sede in provincia	1a. UL con sede fuori provincia	Altre UL con sede fuori provincia	TOTALE			
Agricoltura, silvicoltura e pesca	93	2	2	-	4	97	100	14,4
Attività manifatturiere	17	4	1	-	5	22	268	38,5
10-11 Alimentari e bevande	3	1	-	-	1	4	181	26,0
13 al 15 Sistema moda	1	-	-	-	-	1	1	0,1
16 e 31 Legno arredo	4	-	-	-	-	4	15	2,2
24 al 30 metalmeccanica	5	1	1	-	2	7	29	4,2
Altro manifatturiero	4	2	-	-	2	6	42	6,0
Altra industria	2	-	-	-	-	2	14	2,0
Costruzioni	39	4	-	-	4	43	66	9,5
Commercio	34	14	1	-	16	50	111	15,9
Commercio e riparazione auto e moto	7	2	-	-	2	9	17	2,4
Commercio all'ingrosso	9	1	-	-	1	10	33	4,7
Commercio al dettaglio	18	11	1	1	13	31	61	8,8
Alloggio e ristorazione	20	6	-	-	6	26	65	9,3
55 Alloggio	3	1	-	-	1	4	2	0,3
56 Attività dei servizi di ristorazione	17	5	-	-	5	22	63	9,1
Servizi alle imprese	19	3	1	-	7	26	29	4,2
H Trasporto e magazzinaggio	4	-	1	1	4	8	12	1,7
J Servizi di informazione e comunicazione	1	-	-	-	-	1	1	0,1
K Attività finanziarie e assicurative	-	1	-	1	1	1	1	0,1
L Attività immobiliari	3	-	-	-	-	3	3	0,4
M Attività professionali, scientifiche e tecniche	5	-	-	-	-	5	6	0,9
N Noleggio, agenzie di viaggio, servizi di supporto alle imprese	6	2	-	-	2	8	6	0,9
Servizi alle persone	13	5	1	-	6	19	43	6,2
O Amministrazione pubblica e difesa; assicurazione sociale obbligatoria	-	-	-	-	-	-	-	-
P Istruzione	-	-	-	-	-	-	-	-
Q Sanità e assistenza sociale	-	2	1	-	3	3	24	3,4
R Attività artistiche, sportive, di intrattenimento e divertimento	1	-	-	-	-	1	-	-
S Altre attività di servizi	12	3	-	-	3	15	19	2,7
T Attività di famiglie e convivenze come datori di lavoro	-	-	-	-	-	-	-	-
Non classificate	-	1	-	-	1	1	-	-
TOTALE	237	39	6	1	49	286	696	100,0



Comune di CESIOMAGGIORE. Unità locali attive per tipologia e per classe di natura giuridica. Situazione al 30/06/2024 - confronto con i periodi indicati

SETTORI	SEDI						UNITA' LOCALI DIPENDENTI		UNITA' LOCALI TOTALI	
	TOTALE	giu 24/ giu 23	Imprese individuali	giu 24/ giu 23	Altre forme giuridiche	giu 24/ giu 23	TOTALE	giu 24/ giu 23	TOTALE	giu 24/ giu 23
	giu-24		giu-24		giu-24		giu-24		giu-24	
Agricoltura, silvicoltura e pesca	93	2	78	1	15	1	4	-	97	2
Attività manifatturiere	17	-1	10	-1	7	-	5	-	22	-1
10-11 Alimentari e bevande	3	-	1	-	2	-	1	-	4	-
13 al 15 Sistema moda	1	1	1	1	-	-	-	-	1	1
16 e 31 Legno arredo	4	-1	3	-1	1	-	-	-	4	-1
24 al 30 metalmeccanica	5	-1	3	-1	2	-	2	-	7	-1
Altro manifatturiero	4	-	2	-	2	-	2	-	6	-
Altra Industria	2	-	-	-	2	-	-	-	2	-
Costruzioni	39	-	29	-	10	-	4	-	43	-
Commercio	34	-1	23	-2	11	1	16	-2	50	-3
Commercio e riparazione auto e moto	7	2	4	1	3	1	2	-	9	2
Commercio all'ingrosso	9	-2	6	-2	3	-	1	-	10	-2
Commercio al dettaglio	18	-1	13	-1	5	-	13	-2	31	-3
Alloggio e ristorazione	20	-2	16	-2	4	-	6	-	26	-2
55 Alloggio	3	-	3	-	-	-	1	-	4	-
56 Attività dei servizi di ristorazione	17	-2	13	-2	4	-	5	-	22	-2
Servizi alle imprese	19	2	12	1	7	1	7	2	26	4
H Trasporto e magazzinaggio	4	-	3	-	1	-	4	1	8	1
J Servizi di informazione e comunicazione	1	-	1	-	-	-	-	-	1	-
K Attività finanziarie e assicurative	-	-1	-	-1	-	-	1	-	1	-1
L Attività immobiliari	3	1	-	-	3	1	-	-	3	1
M Attività professionali, scientifiche e tecniche	5	1	2	1	3	-	-	-	5	1
N Noleggio, ag. viaggio, serv. supporto imprese	6	1	6	1	-	-	2	1	8	2
Servizi alle persone	13	2	10	-	3	2	6	-	19	2
O Amm. pubblica e difesa; assic. sociale obbligatoria	-	-	-	-	-	-	-	-	-	-
P Istruzione	-	-	-	-	-	-	-	-	-	-
Q Sanità e assistenza sociale	-	-	-	-	-	-	3	-	3	-
R Att. artistiche, sportive, intrattenim./divert.	1	1	-	-	1	1	-	-	1	1
S Altre attività di servizi	12	1	10	-	2	1	3	-	15	1
T Att. famiglie e convivenze come datori di lavoro	-	-	-	-	-	-	-	-	-	-
Non classificate	-	-	-	-	-	-	1	1	1	1
TOTALE	237	2	178	-3	59	5	49	1	286	3

INB. La dinamica delle sedi d'impresa è fortemente condizionata da un importante procedimento amministrativo di cancellazioni d'ufficio di imprese individuali, il procedimento si è concluso nel terzo trimestre 2023. Per questo motivo si riportano anche la consistenza e la dinamica delle sedi d'impresa distinte per classe di natura giuridica (imprese individuali e altre nature giuridiche). A queste si aggiungono, nel secondo trimestre 2024, un numero più limitato di cancellazioni d'ufficio di società cooperative.

Fonte: elab. Ufficio Studi e Statistica CCIAA Treviso - Belluno su dati Infocamere"

Comune di CESIOMAGGIORE. Unità locali attive per tipologia. Situazione al 30/06/2024 - confronto decennale

SETTORI	SEDI					UNITA' LOCALI DIPENDENTI			UNITA' LOCALI TOTALI		
	giu-14	giu-23	giu-24	giu 24/ giu 14	giu 24/ giu 23	giu-14	giu-24	giu 24/ giu 14	giu-14	giu-24	giu 24/ giu 14
Agricoltura, silvicoltura e pesca	86	91	93	7	2	3	4	1	89	97	8
Attività manifatturiere	28	18	17	-11	-1	4	5	1	32	22	-10
10-11 Alimentari e bevande	5	3	3	-2	-	1	1	-	6	4	-2
13 al 15 Sistema moda	1	-	1	-	1	-	-	-	1	1	-
16 e 31 Legno arredo	6	5	4	-2	-1	-	-	-	6	4	-2
24 al 30 metalmeccanica	11	6	5	-6	-1	1	2	1	12	7	-5
Altro manifatturiero	5	4	4	-1	-	2	2	-	7	6	-1
Altra Industria	1	2	2	1	-	-	-	-	1	2	1
Costruzioni	38	39	39	1	-	7	4	-3	45	43	-2
Commercio	41	35	34	-7	-1	20	16	-4	61	50	-11
Commercio e riparazione auto e moto	4	5	7	3	2	3	2	-1	7	9	2
Commercio all'ingrosso	13	11	9	-4	-2	3	1	-2	16	10	-6
Commercio al dettaglio	24	19	18	-6	-1	14	13	-1	38	31	-7
Alloggio e ristorazione	21	22	20	-1	-2	7	6	-1	28	26	-2
55 Alloggio	2	3	3	1	-	-	1	1	2	4	2
56 Attività dei servizi di ristorazione	19	19	17	-2	-2	7	5	-2	26	22	-4
Servizi alle imprese	18	17	19	1	2	6	7	1	24	26	2
H Trasporto e magazzinaggio	9	4	4	-5	-	3	4	1	12	8	-4
J Servizi di informazione e comunicazione	-	1	1	1	-	1	-	-1	1	1	-
K Attività finanziarie e assicurative	1	1	-	-1	-1	2	1	-1	3	1	-2
L Attività immobiliari	3	2	3	-	1	-	-	-	3	3	-
M Attività professionali, scientifiche e tecniche	4	4	5	1	1	-	-	-	4	5	1
N Noleggio, ag. viaggio, serv. supporto imprese	1	5	6	5	1	-	2	2	1	8	7
Servizi alle persone	12	11	13	1	2	4	6	2	16	19	3
O Amm. pubblica e difesa; assic. sociale obbligatoria	-	-	-	-	-	-	-	-	-	-	-
P Istruzione	-	-	-	-	-	-	-	-	-	-	-
Q Sanità e assistenza sociale	-	-	-	-	-	2	3	1	2	3	1
R Att. artistiche, sportive, intrattenim./divert.	1	-	1	-	1	-	-	-	1	1	-
S Altre attività di servizi	11	11	12	1	1	2	3	1	13	15	2
T Att. famiglie e convivenze come datori di lavoro	-	-	-	-	-	-	-	-	-	-	-
Non classificate	-	-	-	-	-	2	1	-1	2	1	-1
TOTALE	245	235	237	-8	2	53	49	-4	298	286	-12

"NB: La dinamica delle sedi d'impresa è fortemente condizionata da un importante procedimento amministrativo di cancellazioni d'ufficio di imprese individuali; il procedimento si è concluso nel terzo trimestre 2023. Per questo motivo, per le sedi d'impresa, si riporta anche la variazione dell'ultimo anno. A queste si aggiungono, nel secondo trimestre 2024, un numero più limitato di cancellazioni d'ufficio di società cooperative.

Fonte: elab. Ufficio Studi e Statistica CCIAA Treviso - Belluno su dati Infocamere"



Comune di CESIOMAGGIORE. Imprese artigiane e non artigiane attive e relativi addetti d'impresa per settori economici. Situazione al 30/06/2024

SETTORI	ARTIGIANE		NON ARTIGIANE		TOTALE		% artigiane su totale	
	Sedi	Addetti d'impresa	Sedi	Addetti d'impresa	Sedi	Addetti d'impresa	Sedi	Addetti d'impresa
Agricoltura, silvicoltura e pesca	3	4	90	108	93	112	3,2	3,6
Attività manifatturiere	15	63	2	378	17	441	88,2	14,3
10-11 Alimentari e bevande	2	12	1	353	3	365	66,7	3,3
13 al 15 Sistema moda	1	1	-	-	1	1	100,0	100,0
16 e 31 Legno arredo	4	15	-	-	4	15	100,0	100,0
24 al 30 metalmeccanica	5	29	-	-	5	29	100,0	100,0
Altro manifatturiero	3	6	1	25	4	31	75,0	19,4
Altra Industria	1	7	1	7	2	14	50,0	50,0
Costruzioni	34	60	5	6	39	66	87,2	90,9
Commercio	5	16	29	71	34	87	14,7	18,4
Commercio e riparazione auto e moto	4	15	3	2	7	17	57,1	88,2
Commercio all'ingrosso	1	1	8	23	9	24	11,1	4,2
Commercio al dettaglio	-	-	18	46	18	46	-	-
Alloggio e ristorazione	1	1	19	64	20	65	5,0	1,5
55 Alloggio	-	-	3	2	3	2	-	-
56 Attività dei servizi di ristorazione	1	1	16	62	17	63	5,9	1,6
Servizi alle imprese	11	25	8	12	19	37	57,9	67,6
H Trasporto e magazzinaggio	4	18	-	-	4	18	100,0	100,0
J Servizi di informazione e comunicazione	1	1	-	-	1	1	100,0	100,0
K Attività finanziarie e assicurative	-	-	-	-	-	-	-	-
L Attività immobiliari	-	-	3	6	3	6	-	-
M Attività professionali, scientifiche e tecniche	-	-	5	6	5	6	-	-
N Noleggio, ag. viaggio, serv. supporto imprese	6	6	-	-	6	6	100,0	100,0
Servizi alle persone	11	18	2	1	13	19	84,6	94,7
O Amm. pubblica e difesa; assic. sociale obbligatoria	-	-	-	-	-	-	-	-
P Istruzione	-	-	-	-	-	-	-	-
Q Sanità e assistenza sociale	-	-	-	-	-	-	-	-
R Att. artistiche, sportive, intrattenim./divert.	-	-	1	-	1	-	-	-
S Altre attività di servizi	11	18	1	1	12	19	91,7	94,7
T Att. famiglie e convivenze come datori di lavoro	-	-	-	-	-	-	-	-
Non classificate	-	-	-	-	-	-	-	-
TOTALE	81	194	156	647	237	841	34,2	23,1



Comune di CESIOMAGGIORE. Imprese femminili, giovanili e straniere attive e relativi addetti d'impresa per settori economici. Situazione al 30/06/2024

SETTORI	FEMMINILI				GIOVANILI				STRANIERE			
	Sedi	Addetti d'impresa	% sul totale		Sedi	Addetti d'impresa	% sul totale		Sedi	Addetti d'impresa	% sul totale	
			Sedi	Addetti d'impresa			Sedi	Addetti d'impresa			Sedi	Addetti d'impresa
Agricoltura, silvicoltura e pesca	18	20	19,4	17,9	7	4	7,5	3,6	3	2	3,2	1,8
Attività manifatturiere	2	3	11,8	0,7	-	-	-	-	2	3	11,8	0,7
10-11 Alimentari e bevande	-	-	-	-	-	-	-	-	-	-	-	-
13 al 15 Sistema moda	1	1	100,0	100,0	-	-	-	-	-	-	-	-
16 e 31 Legno arredo	1	2	25,0	13,3	-	-	-	-	-	-	-	-
24 al 30 metalmeccanica	-	-	-	-	-	-	-	-	1	2	20,0	6,9
Altro manifatturiero	-	-	-	-	-	-	-	-	1	1	25,0	3,2
Altra Industria	-	-	-	-	-	-	-	-	-	-	-	-
Costruzioni	1	5	2,6	7,6	-	-	-	-	2	2	5,1	3,0
Commercio	6	11	17,6	12,6	1	1	2,9	1,1	4	3	11,8	3,4
Commercio e riparazione auto e moto	-	-	-	-	1	1	14,3	5,9	1	1	14,3	5,9
Commercio all'ingrosso	-	-	-	-	-	-	-	-	-	-	-	-
Commercio al dettaglio	6	11	33,3	23,9	-	-	-	-	3	2	16,7	4,3
Alloggio e ristorazione	8	16	40,0	24,6	2	3	10,0	4,6	4	6	20,0	9,2
55 Alloggio	1	-	33,3	-	1	1	33,3	50,0	-	-	-	-
56 Attività dei servizi di ristorazione	7	16	41,2	25,4	1	2	5,9	3,2	4	6	23,5	9,5
Servizi alle imprese	2	2	10,5	5,4	3	3	15,8	8,1	-	-	-	-
H Trasporto e magazzinaggio	-	-	-	-	-	-	-	-	-	-	-	-
J Servizi di informazione e comunicazione	-	-	-	-	-	-	-	-	-	-	-	-
K Attività finanziarie e assicurative	-	-	-	-	-	-	-	-	-	-	-	-
L Attività immobiliari	-	-	-	-	-	-	-	-	-	-	-	-
M Attività professionali, scientifiche e tecniche	1	1	20,0	16,7	1	1	20,0	16,7	-	-	-	-
N Noleggio, ag. viaggio, serv. supporto imprese	1	1	16,7	16,7	2	2	33,3	33,3	-	-	-	-
Servizi alle persone	7	12	53,8	63,2	3	2	23,1	10,5	1	2	7,7	10,5
O Amm. pubblica e difesa; assic. sociale obbligatoria	-	-	-	-	-	-	-	-	-	-	-	-
P Istruzione	-	-	-	-	-	-	-	-	-	-	-	-
Q Sanità e assistenza sociale	-	-	-	-	-	-	-	-	-	-	-	-
R Att. artistiche, sportive, intrattenim./divert.	-	-	-	-	1	-	100,0	-	-	-	-	-
S Altre attività di servizi	7	12	58,3	63,2	2	2	16,7	10,5	1	2	8,3	10,5
T Att. famiglie e convivenze come datori di lavoro	-	-	-	-	-	-	-	-	-	-	-	-
Non classificate	-	-	-	-	-	-	-	-	-	-	-	-
TOTALE	44	69	18,6	8,2	16	13	6,8	1,5	16	18	6,8	2,1

Comune di CHIES D'ALPAGO in sintesi. Situazione al 30/06/2024

Le imprese del territorio

	Numero	Rispetto allo scorso anno	Comune/ Provincia	N° addetti alle Unità locali totali	Numero	Comune/ Provincia
Unità locali attive	126	-5 ↓	0,7%	164	0,2%	

Le caratteristiche delle imprese

Sedi d'impresa attive	103	-5 ↓
di cui: escl. Imprese individuali*	31	-3 ↓

N° addetti d'impresa 165

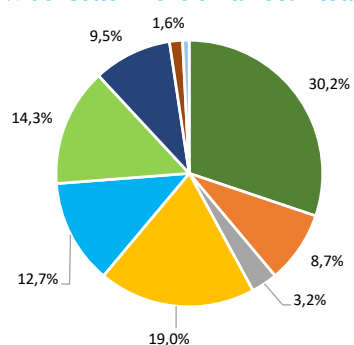
di cui:	Numero	% sul totale imprese
Artigiane	38	36,9
Femminili	25	24,3
Giovanili	10	9,7
Straniere	2	1,9

di cui:	Numero	% sul totale addetti
Artigiane	72	43,6
Femminili	40	24,2
Giovanili	15	9,1
Straniere	2	1,2

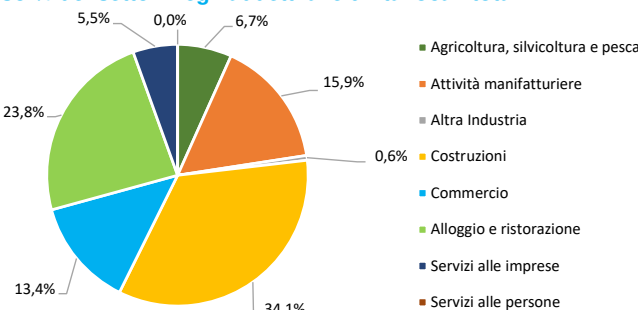
Unità locali dipendenti	Numero	Rispetto allo scorso anno
	23	0 →

Le specializzazioni del territorio

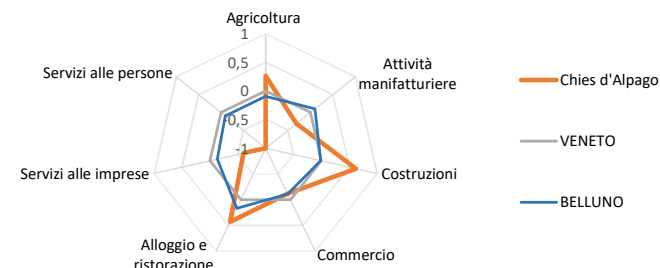
Peso % dei settori nelle unità locali totali



Peso % dei settori negli addetti alle unità locali totali



Indice di specializzazione



*NB: La dinamica delle sedi d'impresa è fortemente condizionata da un importante procedimento amministrativo di cancellazioni d'ufficio di imprese individuali; il procedimento si è concluso nel terzo trimestre 2023. Per questo motivo si riportano anche la consistenza e la dinamica delle sedi d'impresa escluse le imprese individuali. A queste si aggiungono, nel secondo trimestre 2024, un numero più limitato di cancellazioni d'ufficio di società cooperative.
Fonte: elab. Ufficio Studi e Statistica CCIAA Treviso - Belluno su dati Infocamere



Comune di CHIES D'ALPAGO. Unità locali attive per tipologia e relativi addetti. Situazione al 30/06/2024

SETTORI	SEDI d'impresa	UNITA' LOCALI DIPENDENTI				UL totali	ADDETTI alle UL totali	% ADDETTI SETTORE SU TOT. ADDETTI
		UL con sede in provincia	1a. UL con sede fuori provincia	Altre UL con sede fuori provincia	TOTALE			
Agricoltura, silvicoltura e pesca	33	4	1	-	5	38	11	6,7
Attività manifatturiere	10	1	-	-	1	11	26	15,9
10-11 Alimentari e bevande	2	-	-	-	-	2	4	2,4
13 al 15 Sistema moda	1	-	-	-	-	1	1	0,6
16 e 31 Legno arredo	2	-	-	-	-	2	5	3,0
24 al 30 metalmeccanica	3	-	-	-	-	3	14	8,5
Altro manifatturiero	2	1	-	-	1	3	2	1,2
Altra industria	1	2	-	1	3	4	1	0,6
Costruzioni	22	1	-	1	2	24	56	34,1
Commercio	15	1	-	-	1	16	22	13,4
Commercio e riparazione auto e moto	1	-	-	-	-	1	1	0,6
Commercio all'ingrosso	4	1	-	-	1	5	3	1,8
Commercio al dettaglio	10	-	-	-	-	10	18	11,0
Alloggio e ristorazione	11	7	-	-	7	18	39	23,8
55 Alloggio	3	6	-	-	6	9	2	1,2
56 Attività dei servizi di ristorazione	8	1	-	-	1	9	37	22,6
Servizi alle imprese	11	-	-	1	1	12	9	5,5
H Trasporto e magazzinaggio	2	-	-	9	1	3	4	2,4
J Servizi di informazione e comunicazione	1	-	-	-	-	1	1	0,6
K Attività finanziarie e assicurative	1	-	-	9	-	1	1	0,6
L Attività immobiliari	-	-	-	-	-	-	-	-
M Attività professionali, scientifiche e tecniche	6	-	-	-	-	6	2	1,2
N Noleggio, agenzie di viaggio, servizi di supporto alle imprese	1	-	-	-	-	1	1	0,6
Servizi alle persone	-	1	1	-	2	2	-	-
O Amministrazione pubblica e difesa; assicurazione sociale obbligatoria	-	-	-	-	-	-	-	-
P Istruzione	-	-	-	-	-	-	-	-
Q Sanità e assistenza sociale	-	-	-	-	-	-	-	-
R Attività artistiche, sportive, di intrattenimento e divertimento	-	-	1	-	1	1	-	-
S Altre attività di servizi	-	1	-	-	1	1	-	-
T Attività di famiglie e convivenze come datori di lavoro	-	-	-	-	-	-	-	-
Non classificate	-	1	-	1	1	1	-	-
TOTALE	103	18	2	1	23	126	164	100,0



Comune di CHIES D'ALPAGO. Unità locali attive per tipologia e per classe di natura giuridica. Situazione al 30/06/2024 - confronto con i periodi indicati

SETTORI	SEDI						UNITA' LOCALI DIPENDENTI		UNITA' LOCALI TOTALI	
	TOTALE	giu 24/ giu 23	Imprese individuali	giu 24/ giu 23	Altre forme giuridiche	giu 24/ giu 23	TOTALE	giu 24/ giu 23	TOTALE	giu 24/ giu 23
	giu-24		giu-24		giu-24		giu-24		giu-24	
Agricoltura, silvicoltura e pesca	33	-4	20	-2	13	-2	5	-	38	-4
Attività manifatturiere	10	1	6	-	4	1	1	-	11	1
10-11 Alimentari e bevande	2	1	1	-	1	1	-	-	2	1
13 al 15 Sistema moda	1	-	1	-	-	-	-	-	1	-
16 e 31 Legno arredo	2	-	1	-	1	-	-	-	2	-
24 al 30 metalmeccanica	3	-	1	-	2	-	-	-	3	-
Altro manifatturiero	2	-	2	-	-	-	1	-	3	-
Altra Industria	1	-	1	-	-	-	3	-	4	-
Costruzioni	22	-	19	-	3	-	2	-	24	-
Commercio	15	-1	9	-	6	-1	1	-1	16	-2
Commercio e riparazione auto e moto	1	-	1	-	-	-	-	-	1	-
Commercio all'ingrosso	4	-	3	-	1	-	1	-1	5	-1
Commercio al dettaglio	10	-1	5	-	5	-1	-	-	10	-1
Alloggio e ristorazione	11	-	9	-	2	-	7	-	18	-
55 Alloggio	3	-	3	-	-	-	6	-	9	-
56 Attività dei servizi di ristorazione	8	-	6	-	2	-	1	-	9	-
Servizi alle imprese	11	-	8	-	3	-	1	-	12	-
H Trasporto e magazzinaggio	2	-	2	-	-	-	1	-	3	-
J Servizi di informazione e comunicazione	1	-	1	-	-	-	-	-	1	-
K Attività finanziarie e assicurative	1	-	1	-	-	-	-	-	1	-
L Attività immobiliari	-	-	-	-	-	-	-	-	-	-
M Attività professionali, scientifiche e tecniche	6	-	3	-	3	-	-	-	6	-
N Noleggio, ag. viaggio, serv. supporto imprese	1	-	1	-	-	-	-	-	1	-
Servizi alle persone	-	-1	-	-	-	-1	2	-	2	-1
O Amm. pubblica e difesa; assic. sociale obbligatoria	-	-	-	-	-	-	-	-	-	-
P Istruzione	-	-	-	-	-	-	-	-	-	-
Q Sanità e assistenza sociale	-	-	-	-	-	-	-	-	-	-
R Att. artistiche, sportive, intrattenim./divert.	-	-	-	-	-	-	1	-	1	-
S Altre attività di servizi	-	-1	-	-	-	-1	1	-	1	-1
T Att. famiglie e convivenze come datori di lavoro	-	-	-	-	-	-	-	-	-	-
Non classificate	-	-	-	-	-	-	1	1	1	1
TOTALE	103	-5	72	-2	31	-3	23	-	126	-5

INB. La dinamica delle sedi d'impresa è fortemente condizionata da un importante procedimento amministrativo di cancellazioni d'ufficio di imprese individuali, il procedimento si è concluso nel terzo trimestre 2023. Per questo motivo si riportano anche la consistenza e la dinamica delle sedi d'impresa distinte per classe di natura giuridica (imprese individuali e altre nature giuridiche). A queste si aggiungono, nel secondo trimestre 2024, un numero più limitato di cancellazioni d'ufficio di società cooperative.

Fonte: elab. Ufficio Studi e Statistica CCIAA Treviso - Belluno su dati Infocamere"

Comune di CHIES D'ALPAGO. Unità locali attive per tipologia. Situazione al 30/06/2024 - confronto decennale

SETTORI	SEDI					UNITA' LOCALI DIPENDENTI			UNITA' LOCALI TOTALI		
	giu-14	giu-23	giu-24	giu 24/ giu 14	giu 24/ giu 23	giu-14	giu-24	giu 24/ giu 14	giu-14	giu-24	giu 24/ giu 14
Agricoltura, silvicoltura e pesca	22	37	33	11	-4	2	5	3	24	38	14
Attività manifatturiere	8	9	10	2	1	1	1	-	9	11	2
10-11 Alimentari e bevande	1	1	2	1	1	-	-	-	1	2	1
13 al 15 Sistema moda	-	1	1	1	-	-	-	-	-	1	1
16 e 31 Legno arredo	3	2	2	-1	-	-	-	-	3	2	-1
24 al 30 metalmeccanica	3	3	3	-	-	1	-	-1	4	3	-1
Altro manifatturiero	1	2	2	1	-	-	1	1	1	3	2
Altra Industria	1	1	1	-	-	2	3	1	3	4	1
Costruzioni	29	22	22	-7	-	-	2	2	29	24	-5
Commercio	16	16	15	-1	-1	1	1	-	17	16	-1
Commercio e riparazione auto e moto	1	1	1	-	-	-	-	-	1	1	-
Commercio all'ingrosso	3	4	4	1	-	1	1	-	4	5	1
Commercio al dettaglio	12	11	10	-2	-1	-	-	-	12	10	-2
Alloggio e ristorazione	6	11	11	5	-	1	7	6	7	18	11
55 Alloggio	-	3	3	3	-	-	6	6	-	9	9
56 Attività dei servizi di ristorazione	6	8	8	2	-	1	1	-	7	9	2
Servizi alle imprese	11	11	11	-	-	1	1	-	12	12	-
H Trasporto e magazzinaggio	2	2	2	-	-	1	1	-	3	3	-
J Servizi di informazione e comunicazione	1	1	1	-	-	-	-	-	1	1	-
K Attività finanziarie e assicurative	2	1	1	-1	-	-	-	-	2	1	-1
L Attività immobiliari	1	-	-	-1	-	-	-	-	1	-	-1
M Attività professionali, scientifiche e tecniche	3	6	6	3	-	-	-	-	3	6	3
N Noleggio, ag. viaggio, serv. supporto imprese	2	1	1	-1	-	-	-	-	2	1	-1
Servizi alle persone	-	1	-	-	-1	-	2	2	-	2	2
O Amm. pubblica e difesa; assic. sociale obbligatoria	-	-	-	-	-	-	-	-	-	-	-
P Istruzione	-	-	-	-	-	-	-	-	-	-	-
Q Sanità e assistenza sociale	-	-	-	-	-	-	-	-	-	-	-
R Att. artistiche, sportive, intrattenim./divert.	-	-	-	-	-	-	1	1	-	1	1
S Altre attività di servizi	-	1	-	-	-1	-	1	1	-	1	1
T Att. famiglie e convivenze come datori di lavoro	-	-	-	-	-	-	-	-	-	-	-
Non classificate	-	-	-	-	-	-	1	1	-	1	1
TOTALE	93	108	103	10	-5	8	23	15	101	126	25

"NB: La dinamica delle sedi d'impresa è fortemente condizionata da un importante procedimento amministrativo di cancellazioni d'ufficio di imprese individuali; il procedimento si è concluso nel terzo trimestre 2023. Per questo motivo, per le sedi d'impresa, si riporta anche la variazione dell'ultimo anno. A queste si aggiungono, nel secondo trimestre 2024, un numero più limitato di cancellazioni d'ufficio di società cooperative.

Fonte: elab. Ufficio Studi e Statistica CCIAA Treviso - Belluno su dati Infocamere"



Comune di CHIES D'ALPAGO. Imprese artigiane e non artigiane attive e relativi addetti d'impresa per settori economici. Situazione al 30/06/2024

SETTORI	ARTIGIANE		NON ARTIGIANE		TOTALE		% artigiane su totale	
	Sedi	Addetti d'impresa	Sedi	Addetti d'impresa	Sedi	Addetti d'impresa	Sedi	Addetti d'impresa
Agricoltura, silvicoltura e pesca	1	1	32	14	33	15	3,0	6,7
Attività manifatturiere	9	28	1	-	10	28	90,0	100,0
10-11 Alimentari e bevande	1	4	1	-	2	4	50,0	100,0
13 al 15 Sistema moda	1	1	-	-	1	1	100,0	100,0
16 e 31 Legno arredo	2	5	-	-	2	5	100,0	100,0
24 al 30 metalmeccanica	3	16	-	-	3	16	100,0	100,0
Altro manifatturiero	2	2	-	-	2	2	100,0	100,0
Altra Industria	-	-	1	1	1	1	-	-
Costruzioni	21	33	1	7	22	40	95,5	82,5
Commercio	2	4	13	28	15	32	13,3	12,5
Commercio e riparazione auto e moto	1	1	-	-	1	1	100,0	100,0
Commercio all'ingrosso	-	-	4	10	4	10	-	-
Commercio al dettaglio	1	3	9	18	10	21	10,0	14,3
Alloggio e ristorazione	-	-	11	39	11	39	-	-
55 Alloggio	-	-	3	2	3	2	-	-
56 Attività dei servizi di ristorazione	-	-	8	37	8	37	-	-
Servizi alle imprese	5	6	6	4	11	10	45,5	60,0
H Trasporto e magazzinaggio	2	3	-	-	2	3	100,0	100,0
J Servizi di informazione e comunicazione	1	1	-	-	1	1	100,0	100,0
K Attività finanziarie e assicurative	-	-	1	1	1	1	-	-
L Attività immobiliari	-	-	-	-	-	-	-	-
M Attività professionali, scientifiche e tecniche	1	1	5	3	6	4	16,7	25,0
N Noleggio, ag. viaggio, serv. supporto imprese	1	1	-	-	1	1	100,0	100,0
Servizi alle persone	-	-	-	-	-	-	-	-
O Amm. pubblica e difesa; assic. sociale obbligatoria	-	-	-	-	-	-	-	-
P Istruzione	-	-	-	-	-	-	-	-
Q Sanità e assistenza sociale	-	-	-	-	-	-	-	-
R Att. artistiche, sportive, intrattenim./divert.	-	-	-	-	-	-	-	-
S Altre attività di servizi	-	-	-	-	-	-	-	-
T Att. famiglie e convivenze come datori di lavoro	-	-	-	-	-	-	-	-
Non classificate	-	-	-	-	-	-	-	-
TOTALE	38	72	65	93	103	165	36,9	43,6



Comune di CHIES D'ALPAGO. Imprese femminili, giovanili e straniere attive e relativi addetti d'impresa per settori economici. Situazione al 30/06/2024

SETTORI	FEMMINILI				GIOVANILI				STRANIERE			
	Sedi	Addetti d'impresa	% sul totale		Sedi	Addetti d'impresa	% sul totale		Sedi	Addetti d'impresa	% sul totale	
			Sedi	Addetti d'impresa			Sedi	Addetti d'impresa			Sedi	Addetti d'impresa
Agricoltura, silvicoltura e pesca	10	2	30,3	13,3	5	2	15,2	13,3	-	-	-	-
Attività manifatturiere	3	12	30,0	42,9	1	2	10,0	7,1	-	-	-	-
10-11 Alimentari e bevande	1	-	50,0	-	-	-	-	-	-	-	-	-
13 al 15 Sistema moda	1	1	100,0	100,0	-	-	-	-	-	-	-	-
16 e 31 Legno arredo	-	-	-	-	-	-	-	-	-	-	-	-
24 al 30 metalmeccanica	1	11	33,3	68,8	1	2	33,3	12,5	-	-	-	-
Altro manifatturiero	-	-	-	-	-	-	-	-	-	-	-	-
Altra Industria	1	1	100,0	100,0	-	-	-	-	-	-	-	-
Costruzioni	1	7	4,5	17,5	1	7	4,5	17,5	2	2	9,1	5,0
Commercio	2	2	13,3	6,3	1	1	6,7	3,1	-	-	-	-
Commercio e riparazione auto e moto	-	-	-	-	-	-	-	-	-	-	-	-
Commercio all'ingrosso	-	-	-	-	1	1	25,0	10,0	-	-	-	-
Commercio al dettaglio	2	2	20,0	9,5	-	-	-	-	-	-	-	-
Alloggio e ristorazione	7	16	63,6	41,0	2	3	18,2	7,7	-	-	-	-
55 Alloggio	2	1	66,7	50,0	1	1	33,3	50,0	-	-	-	-
56 Attività dei servizi di ristorazione	5	15	62,5	40,5	1	2	12,5	5,4	-	-	-	-
Servizi alle imprese	1	-	9,1	-	-	-	-	-	-	-	-	-
H Trasporto e magazzinaggio	-	-	-	-	-	-	-	-	-	-	-	-
J Servizi di informazione e comunicazione	-	-	-	-	-	-	-	-	-	-	-	-
K Attività finanziarie e assicurative	-	-	-	-	-	-	-	-	-	-	-	-
L Attività immobiliari	-	-	-	-	-	-	-	-	-	-	-	-
M Attività professionali, scientifiche e tecniche	1	-	16,7	-	-	-	-	-	-	-	-	-
N Noleggio, ag. viaggio, serv. supporto imprese	-	-	-	-	-	-	-	-	-	-	-	-
Servizi alle persone	-	-	-	-	-	-	-	-	-	-	-	-
O Amm. pubblica e difesa; assic. sociale obbligatoria	-	-	-	-	-	-	-	-	-	-	-	-
P Istruzione	-	-	-	-	-	-	-	-	-	-	-	-
Q Sanità e assistenza sociale	-	-	-	-	-	-	-	-	-	-	-	-
R Att. artistiche, sportive, intrattenim./divert.	-	-	-	-	-	-	-	-	-	-	-	-
S Altre attività di servizi	-	-	-	-	-	-	-	-	-	-	-	-
T Att. famiglie e convivenze come datori di lavoro	-	-	-	-	-	-	-	-	-	-	-	-
Non classificate	-	-	-	-	-	-	-	-	-	-	-	-
TOTALE	25	40	24,3	24,2	10	15	9,7	9,1	2	2	1,9	1,2

Comune di CIBIANA DI CADORE in sintesi. Situazione al 30/06/2024

Le imprese del territorio

	Numero	Rispetto allo scorso anno	Comune/ Provincia	N° addetti alle Unità locali totali	Numero	Comune/ Provincia
Unità locali attive	30	2 ↑	0,2%	77	0,1%	

Le caratteristiche delle imprese

Sedi d'impresa attive
di cui: escl. Imprese individuali*

	20	-1 ↓
	7	0

N° addetti d'impresa

69

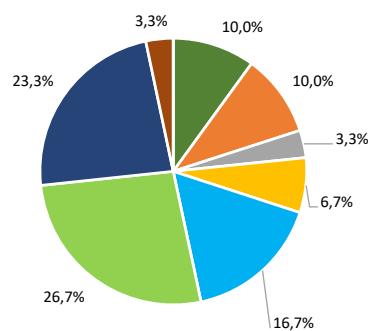
di cui:	Numero	% sul totale imprese
Artigiane	5	25,0
Femminili	6	30,0
Giovanili	1	5,0
Straniere	1	5,0

di cui:	Numero	% sul totale addetti
Artigiane	13	18,8
Femminili	11	15,9
Giovanili	1	1,4
Straniere	1	1,4

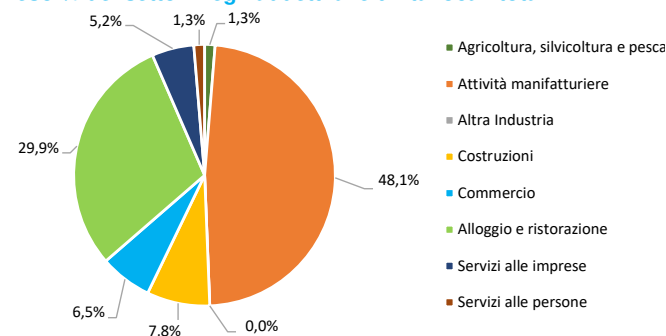
Unità locali dipendenti	Numero	Rispetto allo scorso anno
	10	3 ↑

Le specializzazioni del territorio

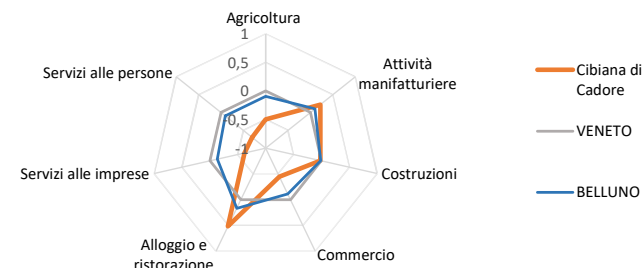
Peso % dei settori nelle unità locali totali



Peso % dei settori negli addetti alle unità locali totali



Indice di specializzazione



*NB: La dinamica delle sedi d'impresa è fortemente condizionata da un importante procedimento amministrativo di cancellazioni d'ufficio di imprese individuali; il procedimento si è concluso nel terzo trimestre 2023. Per questo motivo si riportano anche la consistenza e la dinamica delle sedi d'impresa escluse le imprese individuali. A queste si aggiungono, nel secondo trimestre 2024, un numero più limitato di cancellazioni d'ufficio di società cooperative.
Fonte: elab. Ufficio Studi e Statistica CCIAA Treviso - Belluno su dati Infocamere



Comune di CIBIANA DI CADORE. Unità locali attive per tipologia e relativi addetti. Situazione al 30/06/2024

SETTORI	SEDI d'impresa	UNITA' LOCALI DIPENDENTI				UL totali	ADDETTI alle UL totali	% ADDETTI SETTORE SU TOT. ADDETTI
		UL con sede in provincia	1a. UL con sede fuori provincia	Altre UL con sede fuori provincia	TOTALE			
Agricoltura, silvicoltura e pesca	2	1	-	-	1	3	1	1,3
Attività manifatturiere	3	-	-	-	-	3	37	48,1
10-11 Alimentari e bevande	-	-	-	-	-	-	-	-
13 al 15 Sistema moda	-	-	-	-	-	-	-	-
16 e 31 Legno arredo	2	-	-	-	-	2	6	7,8
24 al 30 metalmeccanica	1	-	-	-	-	1	31	40,3
Altro manifatturiero	-	-	-	-	-	-	-	-
Altra industria	-	-	1	-	1	1	-	-
Costruzioni	2	-	-	-	-	2	6	7,8
Commercio	4	1	-	-	1	5	5	6,5
Commercio e riparazione auto e moto	-	-	-	-	-	-	-	-
Commercio all'ingrosso	2	-	-	-	-	2	2	2,6
Commercio al dettaglio	2	1	-	-	1	3	3	3,9
Alloggio e ristorazione	5	1	2	-	3	8	23	29,9
55 Alloggio	2	1	1	-	2	4	12	15,6
56 Attività dei servizi di ristorazione	3	-	1	-	1	4	11	14,3
Servizi alle imprese	4	2	-	1	3	7	4	5,2
H Trasporto e magazzinaggio	-	1	-	1	2	2	1	1,3
J Servizi di informazione e comunicazione	1	-	-	-	-	1	1	1,3
K Attività finanziarie e assicurative	-	-	-	-	-	-	-	-
L Attività immobiliari	1	-	-	-	-	1	-	-
M Attività professionali, scientifiche e tecniche	2	1	-	-	1	3	2	2,6
N Noleggio, agenzie di viaggio, servizi di supporto alle imprese	-	-	-	-	-	-	-	-
Servizi alle persone	-	-	1	-	1	1	1	1,3
O Amministrazione pubblica e difesa; assicurazione sociale obbligatoria	-	-	-	-	-	-	-	-
P Istruzione	-	-	-	-	-	-	-	-
Q Sanità e assistenza sociale	-	-	-	-	-	-	-	-
R Attività artistiche, sportive, di intrattenimento e divertimento	-	-	1	-	1	1	1	1,3
S Altre attività di servizi	-	-	-	-	-	-	-	-
T Attività di famiglie e convivenze come datori di lavoro	-	-	-	-	-	-	-	-
Non classificate	-	-	-	-	-	-	-	-
TOTALE	20	5	4	2	10	30	77	100,0



Comune di CIBIANA DI CADORE. Unità locali attive per tipologia e per classe di natura giuridica. Situazione al 30/06/2024 - confronto con i periodi indicati

SETTORI	SEDI						UNITA' LOCALI DIPENDENTI		UNITA' LOCALI TOTALI	
	TOTALE	giu 24/ giu 23	Imprese individuali	giu 24/ giu 23	Altre forme giuridiche	giu 24/ giu 23	TOTALE	giu 24/ giu 23	TOTALE	giu 24/ giu 23
	giu-24		giu-24		giu-24		giu-24		giu-24	
Agricoltura, silvicoltura e pesca	2	-	1	-	1	-	1	-	3	-
Attività manifatturiere	3	-	2	-	1	-	-	-	3	-
10-11 Alimentari e bevande	-	-	-	-	-	-	-	-	-	-
13 al 15 Sistema moda	-	-	-	-	-	-	-	-	-	-
16 e 31 Legno arredo	2	-	2	-	-	-	-	-	2	-
24 al 30 metalmeccanica	1	-	-	-	1	-	-	-	1	-
Altro manifatturiero	-	-	-	-	-	-	-	-	-	-
Altra Industria	-	-	-	-	-	-	1	-	1	-
Costruzioni	2	-	2	-	-	-	-	-	2	-
Commercio	4	-	3	-1	1	1	1	-	5	-
Commercio e riparazione auto e moto	-	-	-	-	-	-	-	-	-	-
Commercio all'ingrosso	2	-	2	-	-	-	-	-	2	-
Commercio al dettaglio	2	-	1	-1	1	1	1	-	3	-
Alloggio e ristorazione	5	-1	2	-	3	-1	3	1	8	-
55 Alloggio	2	-1	1	-	1	-1	2	-	4	-1
56 Attività dei servizi di ristorazione	3	-	1	-	2	-	1	1	4	1
Servizi alle imprese	4	-	3	-	1	-	3	2	7	2
H Trasporto e magazzinaggio	-	-	-	-	-	-	2	1	2	1
J Servizi di informazione e comunicazione	1	-	1	-	-	-	-	-	1	-
K Attività finanziarie e assicurative	-	-	-	-	-	-	-	-	-	-
L Attività immobiliari	1	-	-	-	1	-	-	-	1	-
M Attività professionali, scientifiche e tecniche	2	-	2	-	-	-	1	1	3	1
N Noleggio, ag. viaggio, serv. supporto imprese	-	-	-	-	-	-	-	-	-	-
Servizi alle persone	-	-	-	-	-	-	1	-	1	-
O Amm. pubblica e difesa; assic. sociale obbligatoria	-	-	-	-	-	-	-	-	-	-
P Istruzione	-	-	-	-	-	-	-	-	-	-
Q Sanità e assistenza sociale	-	-	-	-	-	-	-	-	-	-
R Att. artistiche, sportive, intrattenim./divert.	-	-	-	-	-	-	1	-	1	-
S Altre attività di servizi	-	-	-	-	-	-	-	-	-	-
T Att. famiglie e convivenze come datori di lavoro	-	-	-	-	-	-	-	-	-	-
Non classificate	-	-	-	-	-	-	-	-	-	-
TOTALE	20	-1	13	-1	7	-	10	3	30	2

INB. La dinamica delle sedi d'impresa è fortemente condizionata da un importante procedimento amministrativo di cancellazioni d'ufficio di imprese individuali, il procedimento si è concluso nel terzo trimestre 2023. Per questo motivo si riportano anche la consistenza e la dinamica delle sedi d'impresa distinte per classe di natura giuridica (imprese individuali e altre nature giuridiche). A queste si aggiungono, nel secondo trimestre 2024, un numero più limitato di cancellazioni d'ufficio di società cooperative.

Fonte: elab. Ufficio Studi e Statistica CCIAA Treviso - Belluno su dati Infocamere"



Comune di CIBIANA DI CADORE. Unità locali attive per tipologia. Situazione al 30/06/2024 - confronto decennale

SETTORI	SEDI					UNITA' LOCALI DIPENDENTI			UNITA' LOCALI TOTALI		
	giu-14	giu-23	giu-24	giu 24/ giu 14	giu 24/ giu 23	giu-14	giu-24	giu 24/ giu 14	giu-14	giu-24	giu 24/ giu 14
Agricoltura, silvicoltura e pesca	2	2	2	-	-	-	1	1	2	3	1
Attività manifatturiere	5	3	3	-2	-	-	-	-	5	3	-2
10-11 Alimentari e bevande	1	-	-	-1	-	-	-	-	1	-	-1
13 al 15 Sistema moda	-	-	-	-	-	-	-	-	-	-	-
16 e 31 Legno arredo	2	2	2	-	-	-	-	-	2	2	-
24 al 30 metalmeccanica	1	1	1	-	-	-	-	-	1	1	-
Altro manifatturiero	1	-	-	-1	-	-	-	-	1	-	-1
Altra Industria	-	-	-	-	-	1	1	-	1	1	-
Costruzioni	4	2	2	-2	-	-	-	-	4	2	-2
Commercio	5	4	4	-1	-	1	1	-	6	5	-1
Commercio e riparazione auto e moto	-	-	-	-	-	-	-	-	-	-	-
Commercio all'ingrosso	2	2	2	-	-	-	-	-	2	2	-
Commercio al dettaglio	3	2	2	-1	-	1	1	-	4	3	-1
Alloggio e ristorazione	6	6	5	-1	-1	2	3	1	8	8	-
55 Alloggio	3	3	2	-1	-1	2	2	-	5	4	-1
56 Attività dei servizi di ristorazione	3	3	3	-	-	-	1	1	3	4	1
Servizi alle imprese	2	4	4	2	-	1	3	2	3	7	4
H Trasporto e magazzinaggio	-	-	-	-	-	1	2	1	1	2	1
J Servizi di informazione e comunicazione	1	1	1	-	-	-	-	-	1	1	-
K Attività finanziarie e assicurative	-	-	-	-	-	-	-	-	-	-	-
L Attività immobiliari	1	1	1	-	-	-	-	-	1	1	-
M Attività professionali, scientifiche e tecniche	-	2	2	2	-	-	1	1	-	3	3
N Noleggio, ag. viaggio, serv. supporto imprese	-	-	-	-	-	-	-	-	-	-	-
Servizi alle persone	1	-	-	-1	-	1	1	-	2	1	-1
O Amm. pubblica e difesa; assic. sociale obbligatoria	-	-	-	-	-	-	-	-	-	-	-
P Istruzione	-	-	-	-	-	-	-	-	-	-	-
Q Sanità e assistenza sociale	-	-	-	-	-	-	-	-	-	-	-
R Att. artistiche, sportive, intrattenim./divert.	1	-	-	-1	-	1	1	-	2	1	-1
S Altre attività di servizi	-	-	-	-	-	-	-	-	-	-	-
T Att. famiglie e convivenze come datori di lavoro	-	-	-	-	-	-	-	-	-	-	-
Non classificate	-	-	-	-	-	-	-	-	-	-	-
TOTALE	25	21	20	-5	-1	6	10	4	31	30	-1

"NB: La dinamica delle sedi d'impresa è fortemente condizionata da un importante procedimento amministrativo di cancellazioni d'ufficio di imprese individuali; il procedimento si è concluso nel terzo trimestre 2023. Per questo motivo, per le sedi d'impresa, si riporta anche la variazione dell'ultimo anno. A queste si aggiungono, nel secondo trimestre 2024, un numero più limitato di cancellazioni d'ufficio di società cooperative.

Fonte: elab. Ufficio Studi e Statistica CCIAA Treviso - Belluno su dati Infocamere"



Comune di CIBIANA DI CADORE. Imprese artigiane e non artigiane attive e relativi addetti d'impresa per settori economici. Situazione al 30/06/2024

SETTORI	ARTIGIANE		NON ARTIGIANE		TOTALE		% artigiane su totale	
	Sedi	Addetti d'impresa	Sedi	Addetti d'impresa	Sedi	Addetti d'impresa	Sedi	Addetti d'impresa
Agricoltura, silvicoltura e pesca	-	-	2	1	2	1	-	-
Attività manifatturiere	2	6	1	31	3	37	66,7	16,2
10-11 Alimentari e bevande	-	-	-	-	-	-	-	-
13 al 15 Sistema moda	-	-	-	-	-	-	-	-
16 e 31 Legno arredo	2	6	-	-	2	6	100,0	100,0
24 al 30 metalmeccanica	-	-	1	31	1	31	-	-
Altro manifatturiero	-	-	-	-	-	-	-	-
Altra Industria	-	-	-	-	-	-	-	-
Costruzioni	2	6	-	-	2	6	100,0	100,0
Commercio	-	-	4	4	4	4	-	-
Commercio e riparazione auto e moto	-	-	-	-	-	-	-	-
Commercio all'ingrosso	-	-	2	2	2	2	-	-
Commercio al dettaglio	-	-	2	2	2	2	-	-
Alloggio e ristorazione	-	-	5	17	5	17	-	-
55 Alloggio	-	-	2	7	2	7	-	-
56 Attività dei servizi di ristorazione	-	-	3	10	3	10	-	-
Servizi alle imprese	1	1	3	3	4	4	25,0	25,0
H Trasporto e magazzinaggio	-	-	-	-	-	-	-	-
J Servizi di informazione e comunicazione	1	1	-	-	1	1	100,0	100,0
K Attività finanziarie e assicurative	-	-	-	-	-	-	-	-
L Attività immobiliari	-	-	1	1	1	1	-	-
M Attività professionali, scientifiche e tecniche	-	-	2	2	2	2	-	-
N Noleggio, ag. viaggio, serv. supporto imprese	-	-	-	-	-	-	-	-
Servizi alle persone	-	-	-	-	-	-	-	-
O Amm. pubblica e difesa; assic. sociale obbligatoria	-	-	-	-	-	-	-	-
P Istruzione	-	-	-	-	-	-	-	-
Q Sanità e assistenza sociale	-	-	-	-	-	-	-	-
R Att. artistiche, sportive, intrattenim./divert.	-	-	-	-	-	-	-	-
S Altre attività di servizi	-	-	-	-	-	-	-	-
T Att. famiglie e convivenze come datori di lavoro	-	-	-	-	-	-	-	-
Non classificate	-	-	-	-	-	-	-	-
TOTALE	5	13	15	56	20	69	25,0	18,8



Comune di CIBIANA DI CADORE. Imprese femminili, giovanili e straniere attive e relativi addetti d'impresa per settori economici. Situazione al 30/06/2024

SETTORI	FEMMINILI				GIOVANILI				STRANIERE			
	Sedi	Addetti d'impresa	% sul totale		Sedi	Addetti d'impresa	% sul totale		Sedi	Addetti d'impresa	% sul totale	
			Sedi	Addetti d'impresa			Sedi	Addetti d'impresa			Sedi	Addetti d'impresa
Agricoltura, silvicoltura e pesca	1	-	50,0	-	-	-	-	-	1	1	50,0	100,0
Attività manifatturiere	1	1	33,3	2,7	-	-	-	-	-	-	-	-
10-11 Alimentari e bevande	-	-	-	-	-	-	-	-	-	-	-	-
13 al 15 Sistema moda	-	-	-	-	-	-	-	-	-	-	-	-
16 e 31 Legno arredo	1	1	50,0	16,7	-	-	-	-	-	-	-	-
24 al 30 metalmeccanica	-	-	-	-	-	-	-	-	-	-	-	-
Altro manifatturiero	-	-	-	-	-	-	-	-	-	-	-	-
Altra Industria	-	-	-	-	-	-	-	-	-	-	-	-
Costruzioni	-	-	-	-	-	-	-	-	-	-	-	-
Commercio	-	-	-	-	-	-	-	-	-	-	-	-
Commercio e riparazione auto e moto	-	-	-	-	-	-	-	-	-	-	-	-
Commercio all'ingrosso	-	-	-	-	-	-	-	-	-	-	-	-
Commercio al dettaglio	-	-	-	-	-	-	-	-	-	-	-	-
Alloggio e ristorazione	2	8	40,0	47,1	-	-	-	-	-	-	-	-
55 Alloggio	1	5	50,0	71,4	-	-	-	-	-	-	-	-
56 Attività dei servizi di ristorazione	1	3	33,3	30,0	-	-	-	-	-	-	-	-
Servizi alle imprese	2	2	50,0	50,0	1	1	25,0	25,0	-	-	-	-
H Trasporto e magazzinaggio	-	-	-	-	-	-	-	-	-	-	-	-
J Servizi di informazione e comunicazione	1	1	100,0	100,0	-	-	-	-	-	-	-	-
K Attività finanziarie e assicurative	-	-	-	-	-	-	-	-	-	-	-	-
L Attività immobiliari	-	-	-	-	-	-	-	-	-	-	-	-
M Attività professionali, scientifiche e tecniche	1	1	50,0	50,0	1	1	50,0	50,0	-	-	-	-
N Noleggio, ag. viaggio, serv. supporto imprese	-	-	-	-	-	-	-	-	-	-	-	-
Servizi alle persone	-	-	-	-	-	-	-	-	-	-	-	-
O Amm. pubblica e difesa; assic. sociale obbligatoria	-	-	-	-	-	-	-	-	-	-	-	-
P Istruzione	-	-	-	-	-	-	-	-	-	-	-	-
Q Sanità e assistenza sociale	-	-	-	-	-	-	-	-	-	-	-	-
R Att. artistiche, sportive, intrattenim./divert.	-	-	-	-	-	-	-	-	-	-	-	-
S Altre attività di servizi	-	-	-	-	-	-	-	-	-	-	-	-
T Att. famiglie e convivenze come datori di lavoro	-	-	-	-	-	-	-	-	-	-	-	-
Non classificate	-	-	-	-	-	-	-	-	-	-	-	-
TOTALE	6	11	30,0	15,9	1	1	5,0	1,4	1	1	5,0	1,4

Comune di COLLE SANTA LUCIA in sintesi. Situazione al 30/06/2024

Le imprese del territorio

	Numero	Rispetto allo scorso anno	Comune/ Provincia	N° addetti alle Unità locali totali	Numero	Comune/ Provincia
Unità locali attive	49	1 ↑	0,3%	124	0,2%	

Le caratteristiche delle imprese

Sedi d'impresa attive
di cui: escl. Imprese individuali*

di cui:	Numero	% sul totale imprese
Artigiane	15	33,3
Femminili	5	11,1
Giovanili	6	13,3
Straniere	1	2,2

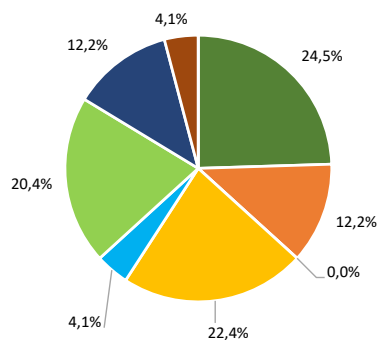
N° addetti d'impresa

di cui:	Numero	% sul totale addetti
Artigiane	21	16,4
Femminili	25	19,5
Giovanili	5	3,9
Straniere	2	1,6

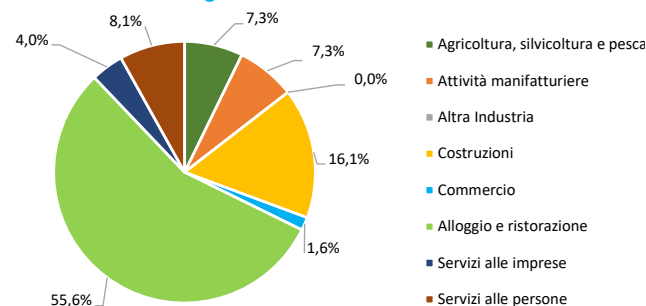
	Numero	Rispetto allo scorso anno
Unità locali dipendenti	4	1 ↑ -2

Le specializzazioni del territorio

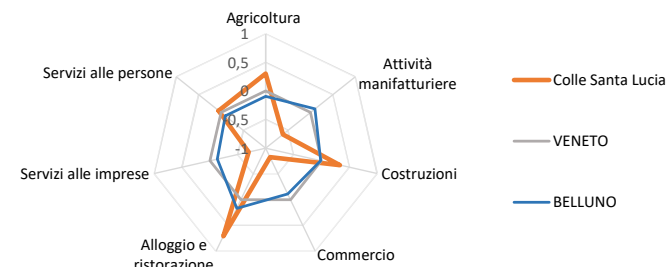
Peso % dei settori nelle unità locali totali



Peso % dei settori negli addetti alle unità locali totali



Indice di specializzazione



*NB: La dinamica delle sedi d'impresa è fortemente condizionata da un importante procedimento amministrativo di cancellazioni d'ufficio di imprese individuali; il procedimento si è concluso nel terzo trimestre 2023. Per questo motivo si riportano anche la consistenza e la dinamica delle sedi d'impresa escluse le imprese individuali. A queste si aggiungono, nel secondo trimestre 2024, un numero più limitato di cancellazioni d'ufficio di società cooperative.
Fonte: elab. Ufficio Studi e Statistica CCIAA Treviso - Belluno su dati Infocamere



Comune di COLLE SANTA LUCIA. Unità locali attive per tipologia e relativi addetti. Situazione al 30/06/2024

SETTORI	SEDI d'impresa	UNITA' LOCALI DIPENDENTI				UL totali	ADDETTI alle UL totali	% ADDETTI SETTORE SU TOT. ADDETTI
		UL con sede in provincia	1a. UL con sede fuori provincia	Altre UL con sede fuori provincia	TOTALE			
Agricoltura, silvicoltura e pesca	11	1	-	-	1	12	9	7,3
Attività manifatturiere	6	-	-	-	-	6	9	7,3
10-11 Alimentari e bevande	1	-	-	-	-	1	1	0,8
13 al 15 Sistema moda	-	-	-	-	-	-	-	-
16 e 31 Legno arredo	5	-	-	-	-	5	8	6,5
24 al 30 metalmeccanica	-	-	-	-	-	-	-	-
Altro manifatturiero	-	-	-	-	-	-	-	-
Altra industria	-	-	-	-	-	-	-	-
Costruzioni	9	2	-	-	2	11	20	16,1
Commercio	2	-	-	-	-	2	2	1,6
Commercio e riparazione auto e moto	-	-	-	-	-	-	-	-
Commercio all'ingrosso	1	-	-	-	-	1	1	0,8
Commercio al dettaglio	1	-	-	-	-	1	1	0,8
Alloggio e ristorazione	10	-	-	-	-	10	69	55,6
55 Alloggio	6	-	-	-	-	6	50	40,3
56 Attività dei servizi di ristorazione	4	-	-	-	-	4	19	15,3
Servizi alle imprese	5	-	-	2	1	6	5	4,0
H Trasporto e magazzinaggio	2	-	-	5	1	3	3	2,4
J Servizi di informazione e comunicazione	-	-	-	-	-	-	-	-
K Attività finanziarie e assicurative	-	-	-	-	-	-	-	-
L Attività immobiliari	2	-	-	-	-	2	1	0,8
M Attività professionali, scientifiche e tecniche	-	-	-	-	-	-	-	-
N Noleggio, agenzie di viaggio, servizi di supporto alle imprese	1	-	-	-	-	1	1	0,8
Servizi alle persone	2	-	-	-	-	2	10	8,1
O Amministrazione pubblica e difesa; assicurazione sociale obbligatoria	-	-	-	-	-	-	-	-
P Istruzione	-	-	-	-	-	-	-	-
Q Sanità e assistenza sociale	-	-	-	-	-	-	-	-
R Attività artistiche, sportive, di intrattenimento e divertimento	1	-	-	-	-	1	8	6,5
S Altre attività di servizi	1	-	-	-	-	1	2	1,6
T Attività di famiglie e convivenze come datori di lavoro	-	-	-	-	-	-	-	-
Non classificate	-	-	-	-	-	-	-	-
TOTALE	45	3	-	2	4	49	124	100,0



Comune di COLLE SANTA LUCIA. Unità locali attive per tipologia e per classe di natura giuridica. Situazione al 30/06/2024 - confronto con i periodi indicati

SETTORI	SEDI						UNITA' LOCALI DIPENDENTI		UNITA' LOCALI TOTALI	
	TOTALE	giu 24/ giu 23	Imprese individuali	giu 24/ giu 23	Altre forme giuridiche	giu 24/ giu 23	TOTALE	giu 24/ giu 23	TOTALE	giu 24/ giu 23
	giu-24		giu-24		giu-24		giu-24		giu-24	
Agricoltura, silvicoltura e pesca	11	-1	8	-1	3	-	1	-	12	-1
Attività manifatturiere	6	-	3	-	3	-	-	-	6	-
10-11 Alimentari e bevande	1	-	-	-	1	-	-	-	1	-
13 al 15 Sistema moda	-	-	-	-	-	-	-	-	-	-
16 e 31 Legno arredo	5	-	3	-	2	-	-	-	5	-
24 al 30 metalmeccanica	-	-	-	-	-	-	-	-	-	-
Altro manifatturiero	-	-	-	-	-	-	-	-	-	-
Altra Industria	-	-	-	-	-	-	-	-	-	-
Costruzioni	9	-1	8	-	1	-1	2	1	11	-
Commercio	2	-	2	-	-	-	-	-	2	-
Commercio e riparazione auto e moto	-	-	-	-	-	-	-	-	-	-
Commercio all'ingrosso	1	-	1	-	-	-	-	-	1	-
Commercio al dettaglio	1	-	1	-	-	-	-	-	1	-
Alloggio e ristorazione	10	1	4	-	6	1	-	-	10	1
55 Alloggio	6	1	2	-	4	1	-	-	6	1
56 Attività dei servizi di ristorazione	4	-	2	-	2	-	-	-	4	-
Servizi alle imprese	5	1	4	1	1	-	1	-	6	1
H Trasporto e magazzinaggio	2	-	2	-	-	-	1	-	3	-
J Servizi di informazione e comunicazione	-	-	-	-	-	-	-	-	-	-
K Attività finanziarie e assicurative	-	-	-	-	-	-	-	-	-	-
L Attività immobiliari	2	-	1	-	1	-	-	-	2	-
M Attività professionali, scientifiche e tecniche	-	-	-	-	-	-	-	-	-	-
N Noleggio, ag. viaggio, serv. supporto imprese	1	1	1	1	-	-	-	-	1	1
Servizi alle persone	2	-	1	-	1	-	-	-	2	-
O Amm. pubblica e difesa; assic. sociale obbligatoria	-	-	-	-	-	-	-	-	-	-
P Istruzione	-	-	-	-	-	-	-	-	-	-
Q Sanità e assistenza sociale	-	-	-	-	-	-	-	-	-	-
R Att. artistiche, sportive, intrattenim./divert.	1	-	-	-	1	-	-	-	1	-
S Altre attività di servizi	1	-	1	-	-	-	-	-	1	-
T Att. famiglie e convivenze come datori di lavoro	-	-	-	-	-	-	-	-	-	-
Non classificate	-	-	-	-	-	-	-	-	-	-
TOTALE	45	-	30	-	15	-	4	1	49	1

INB. La dinamica delle sedi d'impresa è fortemente condizionata da un importante procedimento amministrativo di cancellazioni d'ufficio di imprese individuali, il procedimento si è concluso nel terzo trimestre 2023. Per questo motivo si riportano anche la consistenza e la dinamica delle sedi d'impresa distinte per classe di natura giuridica (imprese individuali e altre nature giuridiche). A queste si aggiungono, nel secondo trimestre 2024, un numero più limitato di cancellazioni d'ufficio di società cooperative.

Fonte: elab. Ufficio Studi e Statistica CCIAA Treviso - Belluno su dati Infocamere"

Comune di COLLE SANTA LUCIA. Unità locali attive per tipologia. Situazione al 30/06/2024 - confronto decennale

SETTORI	SEDI					UNITA' LOCALI DIPENDENTI			UNITA' LOCALI TOTALI		
	giu-14	giu-23	giu-24	giu 24/ giu 14	giu 24/ giu 23	giu-14	giu-24	giu 24/ giu 14	giu-14	giu-24	giu 24/ giu 14
Agricoltura, silvicoltura e pesca	14	12	11	-3	-1	1	1	-	15	12	-3
Attività manifatturiere	8	6	6	-2	-	1	-	-1	9	6	-3
10-11 Alimentari e bevande	1	1	1	-	-	-	-	-	1	1	-
13 al 15 Sistema moda	-	-	-	-	-	-	-	-	-	-	-
16 e 31 Legno arredo	6	5	5	-1	-	-	-	-	6	5	-1
24 al 30 metalmeccanica	1	-	-	-1	-	1	-	-1	2	-	-2
Altro manifatturiero	-	-	-	-	-	-	-	-	-	-	-
Altra Industria	-	-	-	-	-	-	-	-	-	-	-
Costruzioni	10	10	9	-1	-1	3	2	-1	13	11	-2
Commercio	3	2	2	-1	-	-	-	-	3	2	-1
Commercio e riparazione auto e moto	1	-	-	-1	-	-	-	-	1	-	-1
Commercio all'ingrosso	1	1	1	-	-	-	-	-	1	1	-
Commercio al dettaglio	1	1	1	-	-	-	-	-	1	1	-
Alloggio e ristorazione	10	9	10	-	1	-	-	-	10	10	-
55 Alloggio	6	5	6	-	1	-	-	-	6	6	-
56 Attività dei servizi di ristorazione	4	4	4	-	-	-	-	-	4	4	-
Servizi alle imprese	5	4	5	-	1	1	1	-	6	6	-
H Trasporto e magazzinaggio	2	2	2	-	-	1	1	-	3	3	-
J Servizi di informazione e comunicazione	-	-	-	-	-	-	-	-	-	-	-
K Attività finanziarie e assicurative	-	-	-	-	-	-	-	-	-	-	-
L Attività immobiliari	1	2	2	1	-	-	-	-	1	2	1
M Attività professionali, scientifiche e tecniche	-	-	-	-	-	-	-	-	-	-	-
N Noleggio, ag. viaggio, serv. supporto imprese	1	-	1	-	1	-	-	-	1	1	-
Servizi alle persone	2	2	2	-	-	-	-	-	2	2	-
O Amm. pubblica e difesa; assic. sociale obbligatoria	-	-	-	-	-	-	-	-	-	-	-
P Istruzione	-	-	-	-	-	-	-	-	-	-	-
Q Sanità e assistenza sociale	-	-	-	-	-	-	-	-	-	-	-
R Att. artistiche, sportive, intrattenim./divert.	-	1	1	1	-	-	-	-	-	1	1
S Altre attività di servizi	2	1	1	-1	-	-	-	-	2	1	-1
T Att. famiglie e convivenze come datori di lavoro	-	-	-	-	-	-	-	-	-	-	-
Non classificate	-	-	-	-	-	-	-	-	-	-	-
TOTALE	52	45	45	-7	-	6	4	-2	58	49	-9

"NB: La dinamica delle sedi d'impresa è fortemente condizionata da un importante procedimento amministrativo di cancellazioni d'ufficio di imprese individuali; il procedimento si è concluso nel terzo trimestre 2023. Per questo motivo, per le sedi d'impresa, si riporta anche la variazione dell'ultimo anno. A queste si aggiungono, nel secondo trimestre 2024, un numero più limitato di cancellazioni d'ufficio di società cooperative.

Fonte: elab. Ufficio Studi e Statistica CCIAA Treviso - Belluno su dati Infocamere"



Comune di COLLE SANTA LUCIA. Imprese artigiane e non artigiane attive e relativi addetti d'impresa per settori economici. Situazione al 30/06/2024

SETTORI	ARTIGIANE		NON ARTIGIANE		TOTALE		% artigiane su totale	
	Sedi	Addetti d'impresa	Sedi	Addetti d'impresa	Sedi	Addetti d'impresa	Sedi	Addetti d'impresa
Agricoltura, silvicoltura e pesca	2	2	9	12	11	14	18,2	14,3
Attività manifatturiere	5	8	1	1	6	9	83,3	88,9
10-11 Alimentari e bevande	-	-	1	1	1	1	-	-
13 al 15 Sistema moda	-	-	-	-	-	-	-	-
16 e 31 Legno arredo	5	8	-	-	5	8	100,0	100,0
24 al 30 metalmeccanica	-	-	-	-	-	-	-	-
Altro manifatturiero	-	-	-	-	-	-	-	-
Altra Industria	-	-	-	-	-	-	-	-
Costruzioni	8	11	1	8	9	20	88,9	55,0
Commercio	-	-	2	2	2	2	-	-
Commercio e riparazione auto e moto	-	-	-	-	-	-	-	-
Commercio all'ingrosso	-	-	1	1	1	1	-	-
Commercio al dettaglio	-	-	1	1	1	1	-	-
Alloggio e ristorazione	-	-	10	69	10	69	-	-
55 Alloggio	-	-	6	50	6	50	-	-
56 Attività dei servizi di ristorazione	-	-	4	19	4	19	-	-
Servizi alle imprese	-	-	5	4	5	4	-	-
H Trasporto e magazzinaggio	-	-	2	2	2	2	-	-
J Servizi di informazione e comunicazione	-	-	-	-	-	-	-	-
K Attività finanziarie e assicurative	-	-	-	-	-	-	-	-
L Attività immobiliari	-	-	2	1	2	1	-	-
M Attività professionali, scientifiche e tecniche	-	-	-	-	-	-	-	-
N Noleggio, ag. viaggio, serv. supporto imprese	-	-	1	1	1	1	-	-
Servizi alle persone	-	-	2	10	2	10	-	-
O Amm. pubblica e difesa; assic. sociale obbligatoria	-	-	-	-	-	-	-	-
P Istruzione	-	-	-	-	-	-	-	-
Q Sanità' e assistenza sociale	-	-	-	-	-	-	-	-
R Att. artistiche, sportive, intrattenim./divert.	-	-	1	8	1	8	-	-
S Altre attività di servizi	-	-	1	2	1	2	-	-
T Att. famiglie e convivenze come datori di lavoro	-	-	-	-	-	-	-	-
Non classificate	-	-	-	-	-	-	-	-
TOTALE	15	21	30	106	45	128	33,3	16,4



Comune di COLLE SANTA LUCIA. Imprese femminili, giovanili e straniere attive e relativi addetti d'impresa per settori economici. Situazione al 30/06/2024

SETTORI	FEMMINILI				GIOVANILI				STRANIERE			
	Sedi	Addetti d'impresa	% sul totale		Sedi	Addetti d'impresa	% sul totale		Sedi	Addetti d'impresa	% sul totale	
			Sedi	Addetti d'impresa			Sedi	Addetti d'impresa			Sedi	Addetti d'impresa
Agricoltura, silvicoltura e pesca	1	4	9,1	28,6	3	2	27,3	14,3	-	-	-	-
Attività manifatturiere	-	-	-	-	-	-	-	-	-	-	-	-
10-11 Alimentari e bevande	-	-	-	-	-	-	-	-	-	-	-	-
13 al 15 Sistema moda	-	-	-	-	-	-	-	-	-	-	-	-
16 e 31 Legno arredo	-	-	-	-	-	-	-	-	-	-	-	-
24 al 30 metalmeccanica	-	-	-	-	-	-	-	-	-	-	-	-
Altro manifatturiero	-	-	-	-	-	-	-	-	-	-	-	-
Altra Industria	-	-	-	-	-	-	-	-	-	-	-	-
Costruzioni	1	8	11,1	40,0	2	2	22,2	10,0	1	2	11,1	10,0
Commercio	1	1	50,0	50,0	-	-	-	-	-	-	-	-
Commercio e riparazione auto e moto	-	-	-	-	-	-	-	-	-	-	-	-
Commercio all'ingrosso	-	-	-	-	-	-	-	-	-	-	-	-
Commercio al dettaglio	1	1	100,0	100,0	-	-	-	-	-	-	-	-
Alloggio e ristorazione	1	4	10,0	5,8	-	-	-	-	-	-	-	-
55 Alloggio	1	4	16,7	8,0	-	-	-	-	-	-	-	-
56 Attività dei servizi di ristorazione	-	-	-	-	-	-	-	-	-	-	-	-
Servizi alle imprese	-	-	-	-	1	1	20,0	25,0	-	-	-	-
H Trasporto e magazzinaggio	-	-	-	-	-	-	-	-	-	-	-	-
J Servizi di informazione e comunicazione	-	-	-	-	-	-	-	-	-	-	-	-
K Attività finanziarie e assicurative	-	-	-	-	-	-	-	-	-	-	-	-
L Attività immobiliari	-	-	-	-	-	-	-	-	-	-	-	-
M Attività professionali, scientifiche e tecniche	-	-	-	-	-	-	-	-	-	-	-	-
N Noleggio, ag. viaggio, serv. supporto imprese	-	-	-	-	1	1	100,0	100,0	-	-	-	-
Servizi alle persone	1	8	50,0	80,0	-	-	-	-	-	-	-	-
O Amm. pubblica e difesa; assic. sociale obbligatoria	-	-	-	-	-	-	-	-	-	-	-	-
P Istruzione	-	-	-	-	-	-	-	-	-	-	-	-
Q Sanità e assistenza sociale	-	-	-	-	-	-	-	-	-	-	-	-
R Att. artistiche, sportive, intrattenim./divert.	1	8	100,0	100,0	-	-	-	-	-	-	-	-
S Altre attività di servizi	-	-	-	-	-	-	-	-	-	-	-	-
T Att. famiglie e convivenze come datori di lavoro	-	-	-	-	-	-	-	-	-	-	-	-
Non classificate	-	-	-	-	-	-	-	-	-	-	-	-
TOTALE	5	25	11,1	19,5	6	5	13,3	3,9	1	2	2,2	1,6

Comune di COMELICO SUPERIORE in sintesi. Situazione al 30/06/2024

Le imprese del territorio

	Numero	Rispetto allo scorso anno
Unità locali attive	287	6 ↑

Comune/
Provincia
1,6%

N° addetti alle Unità locali totali

Numero	Comune/ Provincia
480	0,6%

Le caratteristiche delle imprese

	Numero	Rispetto allo scorso anno
Sedi d'impresa attive	220	4 ↑
<i>di cui: escl. Imprese individuali*</i>	63	0

N° addetti d'impresa 435

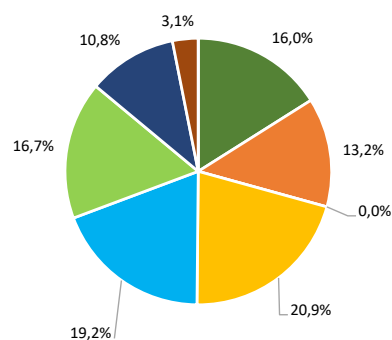
di cui:	Numero	% sul totale imprese
Artigiane	96	43,6
Femminili	48	21,8
Giovanili	26	11,8
Straniere	7	3,2

di cui:	Numero	% sul totale addetti
Artigiane	180	41,4
Femminili	90	20,7
Giovanili	50	11,5
Straniere	22	5,1

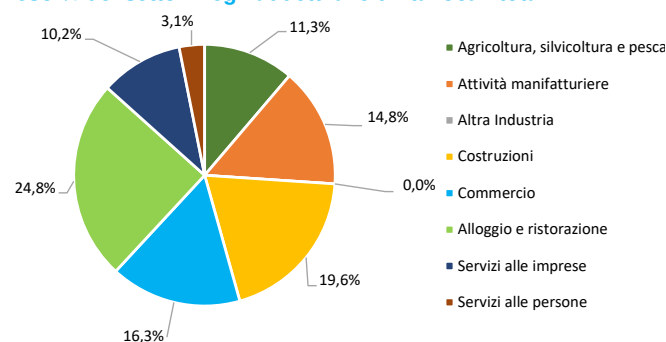
	Numero	Rispetto allo scorso anno
Unità locali dipendenti	67	2 ↑

Le specializzazioni del territorio

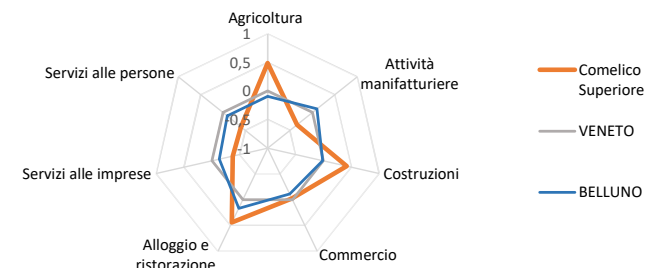
Peso % dei settori nelle unità locali totali



Peso % dei settori negli addetti alle unità locali totali



Indice di specializzazione



*NB: La dinamica delle sedi d'impresa è fortemente condizionata da un importante procedimento amministrativo di cancellazioni d'ufficio di imprese individuali; il procedimento si è concluso nel terzo trimestre 2023. Per questo motivo si riportano anche la consistenza e la dinamica delle sedi d'impresa escluse le imprese individuali. A queste si aggiungono, nel secondo trimestre 2024, un numero più limitato di cancellazioni d'ufficio di società cooperative.
Fonte: elab. Ufficio Studi e Statistica CCAA Treviso - Belluno su dati Infocamere



Comune di COMELICO SUPERIORE. Unità locali attive per tipologia e relativi addetti. Situazione al 30/06/2024

SETTORI	SEDI d'impresa	UNITA' LOCALI DIPENDENTI				UL totali	ADDETTI alle UL totali	% ADDETTI SETTORE SU TOT. ADDETTI
		UL con sede in provincia	1a. UL con sede fuori provincia	Altre UL con sede fuori provincia	TOTALE			
Agricoltura, silvicoltura e pesca	42	4	-	-	4	46	54	11,3
Attività manifatturiere	26	11	1	-	12	38	71	14,8
10-11 Alimentari e bevande	1	2	-	-	2	3	6	1,3
13 al 15 Sistema moda	1	-	-	-	-	1	-	-
16 e 31 Legno arredo	16	9	1	-	10	26	44	9,2
24 al 30 metalmeccanica	2	-	-	-	-	2	13	2,7
Altro manifatturiero	6	-	-	-	-	6	8	1,7
Altra industria	-	-	-	-	-	-	-	-
Costruzioni	54	4	2	-	6	60	94	19,6
Commercio	41	11	1	11	14	55	78	16,3
Commercio e riparazione auto e moto	3	-	-	-	-	3	5	1,0
Commercio all'ingrosso	4	-	-	-	-	4	8	1,7
Commercio al dettaglio	34	11	1	9	14	48	65	13,5
Alloggio e ristorazione	29	11	6	-	19	48	119	24,8
55 Alloggio	15	2	5	45	8	23	52	10,8
56 Attività dei servizi di ristorazione	14	9	1	45	11	25	67	14,0
Servizi alle imprese	21	3	2	2	10	31	49	10,2
H Trasporto e magazzinaggio	2	-	1	-	4	6	30	6,3
J Servizi di informazione e comunicazione	-	-	-	-	-	-	-	-
K Attività finanziarie e assicurative	2	-	-	1	2	4	5	1,0
L Attività immobiliari	6	-	1	1	1	7	6	1,3
M Attività professionali, scientifiche e tecniche	5	1	-	1	1	6	2	0,4
N Noleggio, agenzie di viaggio, servizi di supporto alle imprese	6	2	-	-	2	8	6	1,3
Servizi alle persone	7	2	-	-	2	9	15	3,1
O Amministrazione pubblica e difesa; assicurazione sociale obbligatoria	-	-	-	-	-	-	-	-
P Istruzione	-	-	-	-	-	-	-	-
Q Sanità e assistenza sociale	-	-	-	-	-	-	-	-
R Attività artistiche, sportive, di intrattenimento e divertimento	-	-	-	-	-	-	-	-
S Altre attività di servizi	7	2	-	-	2	9	15	3,1
T Attività di famiglie e convivenze come datori di lavoro	-	-	-	-	-	-	-	-
Non classificate	-	-	-	-	-	-	-	-
TOTALE	220	46	12	2	67	287	480	100,0



Comune di COMELICO SUPERIORE. Unità locali attive per tipologia e per classe di natura giuridica. Situazione al 30/06/2024 - confronto con i periodi indicati

SETTORI	SEDI						UNITA' LOCALI DIPENDENTI		UNITA' LOCALI TOTALI	
	TOTALE	giu 24/ giu 23	Imprese individuali	giu 24/ giu 23	Altre forme giuridiche	giu 24/ giu 23	TOTALE	giu 24/ giu 23	TOTALE	giu 24/ giu 23
	giu-24		giu-24		giu-24		giu-24		giu-24	
Agricoltura, silvicoltura e pesca	42	1	37	1	5	-	4	1	46	2
Attività manifatturiere	26	1	14	1	12	-	12	-	38	1
10-11 Alimentari e bevande	1	-	-	-	1	-	2	-	3	-
13 al 15 Sistema moda	1	-	1	-	-	-	-	-	1	-
16 e 31 Legno arredo	16	-	13	1	3	-1	10	-	26	-
24 al 30 metalmeccanica	2	1	-	-	2	1	-	-	2	1
Altro manifatturiero	6	-	-	-	6	-	-	-	6	-
Altra Industria	-	-	-	-	-	-	-	-	-	-
Costruzioni	54	-1	48	-	6	-1	6	-	60	-1
Commercio	41	1	26	2	15	-1	14	1	55	2
Commercio e riparazione auto e moto	3	-	1	-	2	-	-	-	3	-
Commercio all'ingrosso	4	-	2	-	2	-	-	-	4	-
Commercio al dettaglio	34	1	23	2	11	-1	14	1	48	2
Alloggio e ristorazione	29	2	16	-	13	2	19	-	48	2
55 Alloggio	15	1	8	-	7	1	8	-	23	1
56 Attività dei servizi di ristorazione	14	1	8	-	6	1	11	-	25	1
Servizi alle imprese	21	-	10	-	11	-	10	-	31	-
H Trasporto e magazzinaggio	2	-	2	-	-	-	4	-	6	-
J Servizi di informazione e comunicazione	-	-	-	-	-	-	-	-	-	-
K Attività finanziarie e assicurative	2	-1	1	-1	1	-	2	-	4	-1
L Attività immobiliari	6	-	3	-	3	-	1	-	7	-
M Attività professionali, scientifiche e tecniche	5	-	1	-	4	-	1	-	6	-
N Noleggio, ag. viaggio, serv. supporto imprese	6	1	3	1	3	-	2	-	8	1
Servizi alle persone	7	-	6	-	1	-	2	-	9	-
O Amm. pubblica e difesa; assic. sociale obbligatoria	-	-	-	-	-	-	-	-	-	-
P Istruzione	-	-	-	-	-	-	-	-	-	-
Q Sanità e assistenza sociale	-	-	-	-	-	-	-	-	-	-
R Att. artistiche, sportive, intrattenim./divert.	-	-	-	-	-	-	-	-	-	-
S Altre attività di servizi	7	-	6	-	1	-	2	-	9	-
T Att. famiglie e convivenze come datori di lavoro	-	-	-	-	-	-	-	-	-	-
Non classificate	-	-	-	-	-	-	-	-	-	-
TOTALE	220	4	157	4	63	-	67	2	287	6

INB. La dinamica delle sedi d'impresa è fortemente condizionata da un importante procedimento amministrativo di cancellazioni d'ufficio di imprese individuali, il procedimento si è concluso nel terzo trimestre 2023. Per questo motivo si riportano anche la consistenza e la dinamica delle sedi d'impresa distinte per classe di natura giuridica (imprese individuali e altre nature giuridiche). A queste si aggiungono, nel secondo trimestre 2024, un numero più limitato di cancellazioni d'ufficio di società cooperative.

Fonte: elab. Ufficio Studi e Statistica CCIAA Treviso - Belluno su dati Infocamere"

Comune di COMELICO SUPERIORE. Unità locali attive per tipologia. Situazione al 30/06/2024 - confronto decennale

SETTORI	SEDI					UNITA' LOCALI DIPENDENTI			UNITA' LOCALI TOTALI		
	giu-14	giu-23	giu-24	giu 24/ giu 14	giu 24/ giu 23	giu-14	giu-24	giu 24/ giu 14	giu-14	giu-24	giu 24/ giu 14
Agricoltura, silvicoltura e pesca	33	41	42	9	1	2	4	2	35	46	11
Attività manifatturiere	36	25	26	-10	1	7	12	5	43	38	-5
10-11 Alimentari e bevande	4	1	1	-3	-	2	2	-	6	3	-3
13 al 15 Sistema moda	-	1	1	1	-	-	-	-	-	1	1
16 e 31 Legno arredo	20	16	16	-4	-	4	10	6	24	26	2
24 al 30 metalmeccanica	3	1	2	-1	1	1	-	-1	4	2	-2
Altro manifatturiero	9	6	6	-3	-	-	-	-	9	6	-3
Altra Industria	-	-	-	-	-	1	-	-1	1	-	-1
Costruzioni	70	55	54	-16	-1	6	6	-	76	60	-16
Commercio	48	40	41	-7	1	14	14	-	62	55	-7
Commercio e riparazione auto e moto	4	3	3	-1	-	-	-	-	4	3	-1
Commercio all'ingrosso	5	4	4	-1	-	-	-	-	5	4	-1
Commercio al dettaglio	39	33	34	-5	1	14	14	-	53	48	-5
Alloggio e ristorazione	25	27	29	4	2	10	19	9	35	48	13
55 Alloggio	7	14	15	8	1	5	8	3	12	23	11
56 Attività dei servizi di ristorazione	18	13	14	-4	1	5	11	6	23	25	2
Servizi alle imprese	20	21	21	1	-	10	10	-	30	31	1
H Trasporto e magazzinaggio	1	2	2	1	-	4	4	-	5	6	1
J Servizi di informazione e comunicazione	1	-	-	-1	-	-	-	-	1	-	-1
K Attività finanziarie e assicurative	1	3	2	1	-1	3	2	-1	4	4	-
L Attività immobiliari	8	6	6	-2	-	1	1	-	9	7	-2
M Attività professionali, scientifiche e tecniche	6	5	5	-1	-	1	1	-	7	6	-1
N Noleggio, ag. viaggio, serv. supporto imprese	3	5	6	3	1	1	2	1	4	8	4
Servizi alle persone	11	7	7	-4	-	1	2	1	12	9	-3
O Amm. pubblica e difesa; assic. sociale obbligatoria	-	-	-	-	-	-	-	-	-	-	-
P Istruzione	-	-	-	-	-	-	-	-	-	-	-
Q Sanità e assistenza sociale	-	-	-	-	-	-	-	-	-	-	-
R Att. artistiche, sportive, intrattenim./divert.	2	-	-	-2	-	-	-	-	2	-	-2
S Altre attività di servizi	9	7	7	-2	-	1	2	1	10	9	-1
T Att. famiglie e convivenze come datori di lavoro	-	-	-	-	-	-	-	-	-	-	-
Non classificate	-	-	-	-	-	-	-	-	-	-	-
TOTALE	243	216	220	-23	4	51	67	16	294	287	-7

"NB: La dinamica delle sedi d'impresa è fortemente condizionata da un importante procedimento amministrativo di cancellazioni d'ufficio di imprese individuali; il procedimento si è concluso nel terzo trimestre 2023. Per questo motivo, per le sedi d'impresa, si riporta anche la variazione dell'ultimo anno. A queste si aggiungono, nel secondo trimestre 2024, un numero più limitato di cancellazioni d'ufficio di società cooperative.

Fonte: elab. Ufficio Studi e Statistica CCIAA Treviso - Belluno su dati Infocamere"



Comune di COMELICO SUPERIORE. Imprese artigiane e non artigiane attive e relativi addetti d'impresa per settori economici. Situazione al 30/06/2024

SETTORI	ARTIGIANE		NON ARTIGIANE		TOTALE		% artigiane su totale	
	Sedi	Addetti d'impresa	Sedi	Addetti d'impresa	Sedi	Addetti d'impresa	Sedi	Addetti d'impresa
Agricoltura, silvicoltura e pesca	11	23	31	32	42	55	26,2	41,8
Attività manifatturiere	22	53	5	16	26	65	84,6	81,5
10-11 Alimentari e bevande	2	6	-	-	1	2	200,0	300,0
13 al 15 Sistema moda	-	-	1	-	1	-	-	-
16 e 31 Legno arredo	16	40	-	-	16	40	100,0	100,0
24 al 30 metalmeccanica	-	-	2	13	2	13	-	-
Altro manifatturiero	4	7	2	3	6	10	66,7	70,0
Altra Industria	-	-	-	-	-	-	-	-
Costruzioni	47	73	7	21	54	94	87,0	77,7
Commercio	6	17	34	61	41	82	14,6	20,7
Commercio e riparazione auto e moto	3	11	-	-	3	11	100,0	100,0
Commercio all'ingrosso	-	-	4	8	4	8	-	-
Commercio al dettaglio	3	6	30	53	34	63	8,8	9,5
Alloggio e ristorazione	-	-	29	99	29	99	-	-
55 Alloggio	-	-	15	36	15	36	-	-
56 Attività dei servizi di ristorazione	-	-	14	63	14	63	-	-
Servizi alle imprese	4	4	17	21	21	25	19,0	16,0
H Trasporto e magazzinaggio	2	2	-	-	2	2	100,0	100,0
J Servizi di informazione e comunicazione	-	-	-	-	-	-	-	-
K Attività finanziarie e assicurative	-	-	2	1	2	1	-	-
L Attività immobiliari	-	-	6	14	6	14	-	-
M Attività professionali, scientifiche e tecniche	1	1	4	1	5	2	20,0	50,0
N Noleggio, ag. viaggio, serv. supporto imprese	1	1	5	5	6	6	16,7	16,7
Servizi alle persone	6	10	1	5	7	15	85,7	66,7
O Amm. pubblica e difesa; assic. sociale obbligatoria	-	-	-	-	-	-	-	-
P Istruzione	-	-	-	-	-	-	-	-
Q Sanità e assistenza sociale	-	-	-	-	-	-	-	-
R Att. artistiche, sportive, intrattenim./divert.	-	-	-	-	-	-	-	-
S Altre attività di servizi	6	10	1	5	7	15	85,7	66,7
T Att. famiglie e convivenze come datori di lavoro	-	-	-	-	-	-	-	-
Non classificate	-	-	-	-	-	-	-	-
TOTALE	96	180	124	255	220	435	43,6	41,4



Comune di COMELICO SUPERIORE. Imprese femminili, giovanili e straniere attive e relativi addetti d'impresa per settori economici. Situazione al 30/06/2024

SETTORI	FEMMINILI				GIOVANILI				STRANIERE			
	Sedi	Addetti d'impresa	% sul totale		Sedi	Addetti d'impresa	% sul totale		Sedi	Addetti d'impresa	% sul totale	
			Sedi	Addetti d'impresa			Sedi	Addetti d'impresa			Sedi	Addetti d'impresa
Agricoltura, silvicoltura e pesca	7	6	16,7	10,9	9	18	21,4	32,7	1	1	2,4	1,8
Attività manifatturiere	2	3	7,7	4,6	5	5	19,2	7,7	1	6	3,8	9,2
10-11 Alimentari e bevande	-	-	-	-	-	-	-	-	-	-	-	-
13 al 15 Sistema moda	-	-	-	-	-	-	-	-	-	-	-	-
16 e 31 Legno arredo	-	-	-	-	5	5	31,3	12,5	1	6	6,3	15,0
24 al 30 metalmeccanica	-	-	-	-	-	-	-	-	-	-	-	-
Altro manifatturiero	2	3	33,3	30,0	-	-	-	-	-	-	-	-
Altra Industria	-	-	-	-	-	-	-	-	-	-	-	-
Costruzioni	-	-	-	-	2	5	3,7	5,3	2	4	3,7	4,3
Commercio	16	24	39,0	29,3	-	-	-	-	2	2	4,9	2,4
Commercio e riparazione auto e moto	-	-	-	-	-	-	-	-	-	-	-	-
Commercio all'ingrosso	-	-	-	-	-	-	-	-	-	-	-	-
Commercio al dettaglio	16	24	47,1	38,1	-	-	-	-	2	2	5,9	3,2
Alloggio e ristorazione	10	37	34,5	37,4	6	15	20,7	15,2	1	9	3,4	9,1
55 Alloggio	5	24	33,3	66,7	2	2	13,3	5,6	-	-	-	-
56 Attività dei servizi di ristorazione	5	13	35,7	20,6	4	13	28,6	20,6	1	9	7,1	14,3
Servizi alle imprese	8	8	38,1	32,0	2	2	9,5	8,0	-	-	-	-
H Trasporto e magazzinaggio	1	1	50,0	50,0	-	-	-	-	-	-	-	-
J Servizi di informazione e comunicazione	-	-	-	-	-	-	-	-	-	-	-	-
K Attività finanziarie e assicurative	1	-	50,0	-	1	1	50,0	100,0	-	-	-	-
L Attività immobiliari	2	2	33,3	14,3	1	1	16,7	7,1	-	-	-	-
M Attività professionali, scientifiche e tecniche	-	-	-	-	-	-	-	-	-	-	-	-
N Noleggio, ag. viaggio, serv. supporto imprese	4	5	66,7	83,3	-	-	-	-	-	-	-	-
Servizi alle persone	5	12	71,4	80,0	2	5	28,6	33,3	-	-	-	-
O Amm. pubblica e difesa; assic. sociale obbligatoria	-	-	-	-	-	-	-	-	-	-	-	-
P Istruzione	-	-	-	-	-	-	-	-	-	-	-	-
Q Sanità e assistenza sociale	-	-	-	-	-	-	-	-	-	-	-	-
R Att. artistiche, sportive, intrattenim./divert.	-	-	-	-	-	-	-	-	-	-	-	-
S Altre attività di servizi	5	12	71,4	80,0	2	5	28,6	33,3	-	-	-	-
T Att. famiglie e convivenze come datori di lavoro	-	-	-	-	-	-	-	-	-	-	-	-
Non classificate	-	-	-	-	-	-	-	-	-	-	-	-
TOTALE	48	90	21,8	20,7	26	50	11,8	11,5	7	22	3,2	5,1

Comune di CORTINA D'AMPEZZO in sintesi. Situazione al 30/06/2024

Le imprese del territorio

	Numero	Rispetto allo scorso anno
Unità locali attive	1.198	35 ↑

Comune/
Provincia
6,6%

N° addetti alle Unità locali totali

Numero	Comune/ Provincia
4.407	5,8%

Le caratteristiche delle imprese

	Numero	Rispetto allo scorso anno
Sedi d'impresa attive	744	4 ↑
<i>di cui: escl. Imprese individuali*</i>	404	0

N° addetti d'impresa 3.598

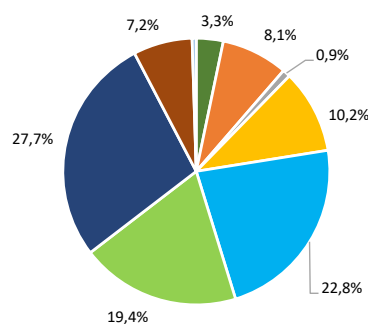
di cui:	Numero	% sul totale imprese
Artigiane	239	32,1
Femminili	142	19,1
Giovanili	38	5,1
Straniere	15	2,0

di cui:	Numero	% sul totale addetti
Artigiane	687	19,1
Femminili	512	14,2
Giovanili	105	2,9
Straniere	31	0,9

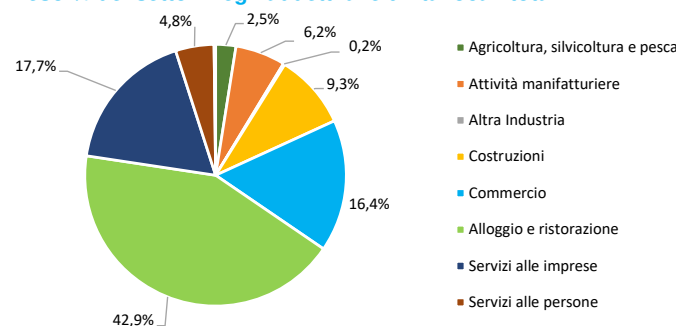
	Numero	Rispetto allo scorso anno
Unità locali dipendenti	454	31 ↑

Le specializzazioni del territorio

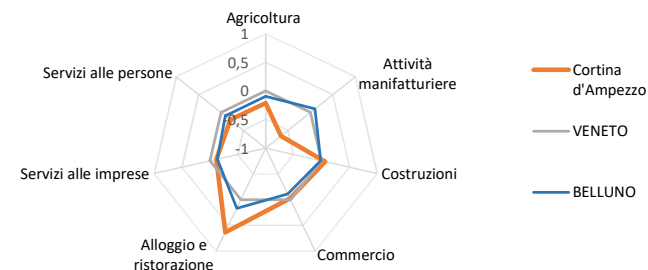
Peso % dei settori nelle unità locali totali



Peso % dei settori negli addetti alle unità locali totali



Indice di specializzazione



*NB: La dinamica delle sedi d'impresa è fortemente condizionata da un importante procedimento amministrativo di cancellazioni d'ufficio di imprese individuali; il procedimento si è concluso nel terzo trimestre 2023. Per questo motivo si riportano anche la consistenza e la dinamica delle sedi d'impresa escluse le imprese individuali. A queste si aggiungono, nel secondo trimestre 2024, un numero più limitato di cancellazioni d'ufficio di società cooperative.
Fonte: elab. Ufficio Studi e Statistica CCIAA Treviso - Belluno su dati Infocamere



Comune di CORTINA D'AMPEZZO. Unità locali attive per tipologia e relativi addetti. Situazione al 30/06/2024

SETTORI	SEDI d'impresa	UNITA' LOCALI DIPENDENTI				UL totali	ADDETTI alle UL totali	% ADDETTI SETTORE SU TOT. ADDETTI
		UL con sede in provincia	1a. UL con sede fuori provincia	Altre UL con sede fuori provincia	TOTALE			
Agricoltura, silvicoltura e pesca	33	5	1	-	6	39	111	2,5
Attività manifatturiere	76	15	5	2	21	97	273	6,2
10-11 Alimentari e bevande	7	1	1	-	2	9	54	1,2
13 al 15 Sistema moda	3	-	-	-	1	4	8	0,2
16 e 31 Legno arredo	46	10	2	3	12	58	147	3,3
24 al 30 metalmeccanica	13	2	-	-	2	15	53	1,2
Altro manifatturiero	7	2	2	5	4	11	11	0,2
Altra industria	5	6	-	1	6	11	8	0,2
Costruzioni	99	16	6	-	23	122	409	9,3
Commercio	116	52	86	1	157	273	721	16,4
Commercio e riparazione auto e moto	10	2	-	-	2	12	36	0,8
Commercio all'ingrosso	30	3	3	1	8	38	74	1,7
Commercio al dettaglio	76	47	83	-	147	223	611	13,9
Alloggio e ristorazione	142	47	32	19	90	232	1.889	42,9
55 Alloggio	71	19	17	2	45	116	1.050	23,8
56 Attività dei servizi di ristorazione	71	28	15	17	45	116	839	19,0
Servizi alle imprese	225	57	39	-	107	332	778	17,7
H Trasporto e magazzinaggio	40	20	5	1	28	68	366	8,3
J Servizi di informazione e comunicazione	10	2	2	-	4	14	18	0,4
K Attività finanziarie e assicurative	16	6	7	1	18	34	109	2,5
L Attività immobiliari	90	7	10	1	18	108	115	2,6
M Attività professionali, scientifiche e tecniche	34	11	10	1	22	56	67	1,5
N Noleggio, agenzie di viaggio, servizi di supporto alle imprese	35	11	5	-	17	52	103	2,3
Servizi alle persone	48	27	11	-	38	86	211	4,8
O Amministrazione pubblica e difesa; assicurazione sociale obbligatoria	-	-	-	-	-	-	-	-
P Istruzione	8	3	-	-	3	11	29	0,7
Q Sanità e assistenza sociale	3	-	1	6	1	4	91	2,1
R Attività artistiche, sportive, di intrattenimento e divertimento	21	15	7	6	22	43	47	1,1
S Altre attività di servizi	16	9	3	-	12	28	44	1,0
T Attività di famiglie e convivenze come datori di lavoro	-	-	-	-	-	-	-	-
Non classificate	-	1	3	-	6	6	7	0,2
TOTALE	744	226	183	-	454	1.198	4.407	100,0



Comune di CORTINA D'AMPEZZO. Unità locali attive per tipologia e per classe di natura giuridica. Situazione al 30/06/2024 - confronto con i periodi indicati

SETTORI	SEDI						UNITA' LOCALI DIPENDENTI		UNITA' LOCALI TOTALI	
	TOTALE	giu 24/ giu 23	Imprese individuali	giu 24/ giu 23	Altre forme giuridiche	giu 24/ giu 23	TOTALE	giu 24/ giu 23	TOTALE	giu 24/ giu 23
	giu-24		giu-24		giu-24		giu-24		giu-24	
Agricoltura, silvicoltura e pesca	33	-1	21	-1	12	-	6	-	39	-1
Attività manifatturiere	76	-1	39	-2	37	1	21	-	97	-1
10-11 Alimentari e bevande	7	-	2	-	5	-	2	-	9	-
13 al 15 Sistema moda	3	-	-	-	3	-	1	1	4	1
16 e 31 Legno arredo	46	-	27	-	19	-	12	-	58	-
24 al 30 metalmeccanica	13	-	7	-	6	-	2	-1	15	-1
Altro manifatturiero	7	-1	3	-2	4	1	4	-	11	-1
Altra Industria	5	-	-	-	5	-	6	-	11	-
Costruzioni	99	1	66	4	33	-3	23	3	122	4
Commercio	116	-	49	1	67	-1	157	4	273	4
Commercio e riparazione auto e moto	10	-1	4	-1	6	-	2	-	12	-1
Commercio all'ingrosso	30	2	18	1	12	1	8	1	38	3
Commercio al dettaglio	76	-1	27	1	49	-2	147	3	223	2
Alloggio e ristorazione	142	-3	32	-3	110	-	90	8	232	5
55 Alloggio	71	-	15	-	56	-	45	1	116	1
56 Attività dei servizi di ristorazione	71	-3	17	-3	54	-	45	7	116	4
Servizi alle imprese	225	10	110	6	115	4	107	10	332	20
H Trasporto e magazzinaggio	40	-2	28	-	12	-2	28	3	68	1
J Servizi di informazione e comunicazione	10	-1	4	-	6	-1	4	-	14	-1
K Attività finanziarie e assicurative	16	5	11	2	5	3	18	-	34	5
L Attività immobiliari	90	-	24	-1	66	1	18	1	108	1
M Attività professionali, scientifiche e tecniche	34	3	19	1	15	2	22	3	56	6
N Noleggio, ag. viaggio, serv. supporto imprese	35	5	24	4	11	1	17	3	52	8
Servizi alle persone	48	-2	23	-1	25	-1	38	7	86	5
O Amm. pubblica e difesa; assic. sociale obbligatoria	-	-	-	-	-	-	-	-	-	-
P Istruzione	8	-	5	-	3	-	3	-	11	-
Q Sanità e assistenza sociale	3	-	1	-	2	-	1	-	4	-
R Att. artistiche, sportive, intrattenim./divert.	21	-1	6	-	15	-1	22	4	43	3
S Altre attività di servizi	16	-1	11	-1	5	-	12	3	28	2
T Att. famiglie e convivenze come datori di lavoro	-	-	-	-	-	-	-	-	-	-
Non classificate	-	-	-	-	-	-	6	-1	6	-1
TOTALE	744	4	340	4	404	-	454	31	1.198	35

INB. La dinamica delle sedi d'impresa è fortemente condizionata da un importante procedimento amministrativo di cancellazioni d'ufficio di imprese individuali, il procedimento si è concluso nel terzo trimestre 2023. Per questo motivo si riportano anche la consistenza e la dinamica delle sedi d'impresa distinte per classe di natura giuridica (imprese individuali e altre nature giuridiche). A queste si aggiungono, nel secondo trimestre 2024, un numero più limitato di cancellazioni d'ufficio di società cooperative.

Fonte: elab. Ufficio Studi e Statistica CCIAA Treviso - Belluno su dati Infocamere"

Comune di CORTINA D'AMPEZZO. Unità locali attive per tipologia. Situazione al 30/06/2024 - confronto decennale

SETTORI	SEDI					UNITA' LOCALI DIPENDENTI			UNITA' LOCALI TOTALI		
	giu-14	giu-23	giu-24	giu 24/ giu 14	giu 24/ giu 23	giu-14	giu-24	giu 24/ giu 14	giu-14	giu-24	giu 24/ giu 14
Agricoltura, silvicoltura e pesca	36	34	33	-3	-1	4	6	2	40	39	-1
Attività manifatturiere	83	77	76	-7	-1	23	21	-2	106	97	-9
10-11 Alimentari e bevande	6	7	7	1	-	4	2	-2	10	9	-1
13 al 15 Sistema moda	2	3	3	1	-	1	1	-	3	4	1
16 e 31 Legno arredo	49	46	46	-3	-	10	12	2	59	58	-1
24 al 30 metalmeccanica	16	13	13	-3	-	5	2	-3	21	15	-6
Altro manifatturiero	10	8	7	-3	-1	3	4	1	13	11	-2
Altra Industria	5	5	5	-	-	4	6	2	9	11	2
Costruzioni	102	98	99	-3	1	21	23	2	123	122	-1
Commercio	118	116	116	-2	-	153	157	4	271	273	2
Commercio e riparazione auto e moto	8	11	10	2	-1	2	2	-	10	12	2
Commercio all'ingrosso	24	28	30	6	2	8	8	-	32	38	6
Commercio al dettaglio	86	77	76	-10	-1	143	147	4	229	223	-6
Alloggio e ristorazione	152	145	142	-10	-3	50	90	40	202	232	30
55 Alloggio	71	71	71	-	-	25	45	20	96	116	20
56 Attività dei servizi di ristorazione	81	74	71	-10	-3	25	45	20	106	116	10
Servizi alle imprese	177	215	225	48	10	56	107	51	233	332	99
H Trasporto e magazzinaggio	43	42	40	-3	-2	13	28	15	56	68	12
J Servizi di informazione e comunicazione	12	11	10	-2	-1	4	4	-	16	14	-2
K Attività finanziarie e assicurative	6	11	16	10	5	13	18	5	19	34	15
L Attività immobiliari	65	90	90	25	-	7	18	11	72	108	36
M Attività professionali, scientifiche e tecniche	20	31	34	14	3	10	22	12	30	56	26
N Noleggio, ag. viaggio, serv. supporto imprese	31	30	35	4	5	9	17	8	40	52	12
Servizi alle persone	41	50	48	7	-2	38	38	-	79	86	7
O Amm. pubblica e difesa; assic. sociale obbligatoria	-	-	-	-	-	-	-	-	-	-	-
P Istruzione	3	8	8	5	-	4	3	-1	7	11	4
Q Sanità e assistenza sociale	1	3	3	2	-	2	1	-1	3	4	1
R Att. artistiche, sportive, intrattenim./divert.	20	22	21	1	-1	24	22	-2	44	43	-1
S Altre attività di servizi	17	17	16	-1	-1	8	12	4	25	28	3
T Att. famiglie e convivenze come datori di lavoro	-	-	-	-	-	-	-	-	-	-	-
Non classificate	-	-	-	-	-	5	6	1	5	6	1
TOTALE	714	740	744	30	4	354	454	100	1.068	1.198	130

"NB: La dinamica delle sedi d'impresa è fortemente condizionata da un importante procedimento amministrativo di cancellazioni d'ufficio di imprese individuali; il procedimento si è concluso nel terzo trimestre 2023. Per questo motivo, per le sedi d'impresa, si riporta anche la variazione dell'ultimo anno. A queste si aggiungono, nel secondo trimestre 2024, un numero più limitato di cancellazioni d'ufficio di società cooperative.

Fonte: elab. Ufficio Studi e Statistica CCIAA Treviso - Belluno su dati Infocamere"



Comune di CORTINA D'AMPEZZO. Imprese artigiane e non artigiane attive e relativi addetti d'impresa per settori economici. Situazione al 30/06/2024

SETTORI	ARTIGIANE		NON ARTIGIANE		TOTALE		% artigiane su totale	
	Sedi	Addetti d'impresa	Sedi	Addetti d'impresa	Sedi	Addetti d'impresa	Sedi	Addetti d'impresa
Agricoltura, silvicoltura e pesca	5	7	28	107	33	114	15,2	6,1
Attività manifatturiere	70	256	6	17	76	273	92,1	93,8
10-11 Alimentari e bevande	6	45	1	9	7	54	85,7	83,3
13 al 15 Sistema moda	1	1	2	7	3	8	33,3	12,5
16 e 31 Legno arredo	45	147	1	-	46	147	97,8	100,0
24 al 30 metalmeccanica	13	53	-	-	13	53	100,0	100,0
Altro manifatturiero	5	10	2	1	7	11	71,4	90,9
Altra Industria	-	-	5	4	5	4	-	-
Costruzioni	78	235	21	119	99	354	78,8	66,4
Commercio	9	37	107	464	116	501	7,8	7,4
Commercio e riparazione auto e moto	8	35	2	1	10	36	80,0	97,2
Commercio all'ingrosso	-	-	30	48	30	48	-	-
Commercio al dettaglio	1	2	75	415	76	417	1,3	0,5
Alloggio e ristorazione	5	46	137	1.311	142	1.357	3,5	3,4
55 Alloggio	-	-	71	679	71	679	-	-
56 Attività dei servizi di ristorazione	5	46	66	632	71	678	7,0	6,8
Servizi alle imprese	56	72	169	766	225	838	24,9	8,6
H Trasporto e magazzinaggio	29	42	11	357	40	399	72,5	10,5
J Servizi di informazione e comunicazione	3	3	7	16	10	19	30,0	15,8
K Attività finanziarie e assicurative	-	-	16	102	16	102	-	-
L Attività immobiliari	-	-	90	194	90	194	-	-
M Attività professionali, scientifiche e tecniche	8	7	26	53	34	60	23,5	11,7
N Noleggio, ag. viaggio, serv. supporto imprese	16	20	19	44	35	64	45,7	31,3
Servizi alle persone	16	34	32	123	48	157	33,3	21,7
O Amm. pubblica e difesa; assic. sociale obbligatoria	-	-	-	-	-	-	-	-
P Istruzione	1	1	7	22	8	23	12,5	4,3
Q Sanità' e assistenza sociale	-	-	3	59	3	59	-	-
R Att. artistiche, sportive, intrattenim./divert.	2	3	19	35	21	38	9,5	7,9
S Altre attività di servizi	13	30	3	7	16	37	81,3	81,1
T Att. famiglie e convivenze come datori di lavoro	-	-	-	-	-	-	-	-
Non classificate	-	-	-	-	-	-	-	-
TOTALE	239	687	505	2.911	744	3.598	32,1	19,1

Comune di CORTINA D'AMPEZZO. Imprese femminili, giovanili e straniere attive e relativi addetti d'impresa per settori economici. Situazione al 30/06/2024

SETTORI	FEMMINILI				GIOVANILI				STRANIERE			
	Sedi	Addetti d'impresa	% sul totale		Sedi	Addetti d'impresa	% sul totale		Sedi	Addetti d'impresa	% sul totale	
			Sedi	Addetti d'impresa			Sedi	Addetti d'impresa			Sedi	Addetti d'impresa
Agricoltura, silvicoltura e pesca	5	4	15,2	3,5	3	5	9,1	4,4	1	1	3,0	0,9
Attività manifatturiere	11	30	14,5	11,0	2	3	2,6	1,1	2	1	2,6	0,4
10-11 Alimentari e bevande	3	16	42,9	29,6	1	1	14,3	1,9	-	-	-	-
13 al 15 Sistema moda	2	3	66,7	37,5	-	-	-	-	-	-	-	-
16 e 31 Legno arredo	3	9	6,5	6,1	1	2	2,2	1,4	-	-	-	-
24 al 30 metalmeccanica	-	-	-	-	-	-	-	-	-	-	-	-
Altro manifatturiero	3	2	42,9	18,2	-	-	-	-	2	1	28,6	9,1
Altra Industria	-	-	-	-	-	-	-	-	-	-	-	-
Costruzioni	2	1	2,0	0,3	4	14	4,0	4,0	1	5	1,0	1,4
Commercio	32	87	27,6	17,4	4	6	3,4	1,2	5	15	4,3	3,0
Commercio e riparazione auto e moto	-	-	-	-	-	-	-	-	-	-	-	-
Commercio all'ingrosso	4	2	13,3	4,2	3	3	10,0	6,3	1	-	3,3	-
Commercio al dettaglio	28	85	36,8	20,4	1	3	1,3	0,7	4	15	5,3	3,6
Alloggio e ristorazione	32	310	22,5	22,8	10	63	7,0	4,6	-	-	-	-
55 Alloggio	22	230	31,0	33,9	4	18	5,6	2,7	-	-	-	-
56 Attività dei servizi di ristorazione	10	80	14,1	11,8	6	45	8,5	6,6	-	-	-	-
Servizi alle imprese	47	65	20,9	7,8	12	11	5,3	1,3	4	7	1,8	0,8
H Trasporto e magazzinaggio	2	5	5,0	1,3	2	4	5,0	1,0	1	2	2,5	0,5
J Servizi di informazione e comunicazione	4	5	40,0	26,3	1	1	10,0	5,3	-	-	-	-
K Attività finanziarie e assicurative	3	3	18,8	2,9	3	1	18,8	1,0	1	1	6,3	1,0
L Attività immobiliari	26	40	28,9	20,6	2	1	2,2	0,5	1	2	1,1	1,0
M Attività professionali, scientifiche e tecniche	5	4	14,7	6,7	4	4	11,8	6,7	-	-	-	-
N Noleggio, ag. viaggio, serv. supporto imprese	7	8	20,0	12,5	-	-	-	-	1	2	2,9	3,1
Servizi alle persone	13	15	27,1	9,6	3	3	6,3	1,9	2	2	4,2	1,3
O Amm. pubblica e difesa; assic. sociale obbligatoria	-	-	-	-	-	-	-	-	-	-	-	-
P Istruzione	1	-	12,5	-	1	1	12,5	4,3	-	-	-	-
Q Sanità e assistenza sociale	2	1	66,7	1,7	-	-	-	-	1	1	33,3	1,7
R Att. artistiche, sportive, intrattenim./divert.	4	6	19,0	15,8	1	1	4,8	2,6	-	-	-	-
S Altre attività di servizi	6	8	37,5	21,6	1	1	6,3	2,7	1	1	6,3	2,7
T Att. famiglie e convivenze come datori di lavoro	-	-	-	-	-	-	-	-	-	-	-	-
Non classificate	-	-	-	-	-	-	-	-	-	-	-	-
TOTALE	142	512	19,1	14,2	38	105	5,1	2,9	15	31	2,0	0,9

Comune di DANTA DI CADORE in sintesi. Situazione al 30/06/2024

Le imprese del territorio

	Numero	Rispetto allo scorso anno	Comune/ Provincia	N° addetti alle Unità locali totali	Numero	Comune/ Provincia
Unità locali attive	18	0	0,1%		50	0,1%

Le caratteristiche delle imprese

Sedi d'impresa attive
di cui: escl. Imprese individuali*

di cui:	Numero	% sul totale imprese
Artigiane	7	53,8
Femminili	2	15,4
Giovanili	2	15,4
Straniere	0	0,0

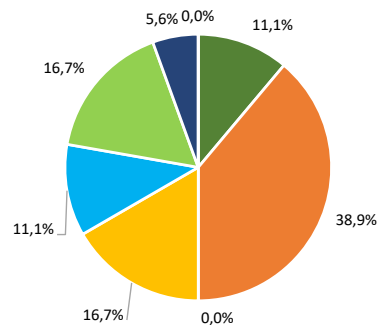
N° addetti d'impresa

di cui:	Numero	% sul totale addetti
Artigiane	17	42,5
Femminili	7	17,5
Giovanili	4	10,0
Straniere	0	0,0

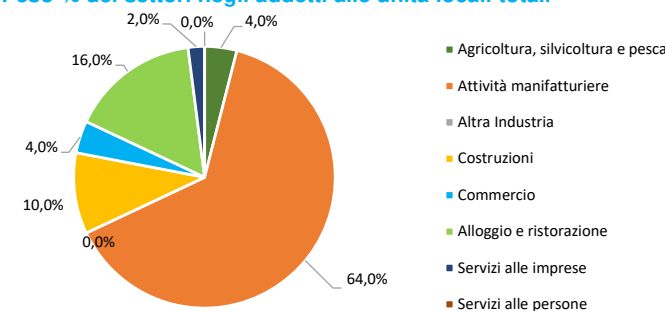
Unità locali dipendenti	Numero	Rispetto allo scorso anno
	5	0 -2

Le specializzazioni del territorio

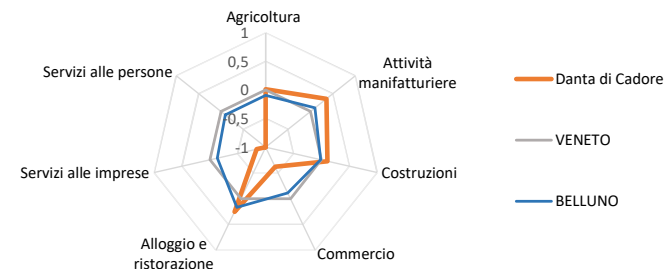
Peso % dei settori nelle unità locali totali



Peso % dei settori negli addetti alle unità locali totali



Indice di specializzazione



*NB: La dinamica delle sedi d'impresa è fortemente condizionata da un importante procedimento amministrativo di cancellazioni d'ufficio di imprese individuali; il procedimento si è concluso nel terzo trimestre 2023. Per questo motivo si riportano anche la consistenza e la dinamica delle sedi d'impresa escluse le imprese individuali. A queste si aggiungono, nel secondo trimestre 2024, un numero più limitato di cancellazioni d'ufficio di società cooperative.
Fonte: elab. Ufficio Studi e Statistica CCIAA Treviso - Belluno su dati Infocamere



Comune di DANTA DI CADORE. Unità locali attive per tipologia e relativi addetti. Situazione al 30/06/2024

SETTORI	SEDI d'impresa	UNITA' LOCALI DIPENDENTI				UL totali	ADDETTI alle UL totali	% ADDETTI SETTORE SU TOT. ADDETTI
		UL con sede in provincia	1a. UL con sede fuori provincia	Altre UL con sede fuori provincia	TOTALE			
Agricoltura, silvicoltura e pesca	2	-	-	-	-	2	2	4,0
Attività manifatturiere	5	1	1	-	2	7	32	64,0
10-11 Alimentari e bevande	-	-	-	-	-	-	-	-
13 al 15 Sistema moda	-	-	-	-	-	-	-	-
16 e 31 Legno arredo	1	-	-	-	-	1	2	4,0
24 al 30 metalmeccanica	1	-	1	-	1	2	11	22,0
Altro manifatturiero	3	1	-	-	1	4	19	38,0
Altra industria	-	-	-	-	-	-	-	-
Costruzioni	3	-	-	-	-	3	5	10,0
Commercio	1	1	-	-	1	2	2	4,0
Commercio e riparazione auto e moto	-	-	-	-	-	-	-	-
Commercio all'ingrosso	-	-	-	-	-	-	-	-
Commercio al dettaglio	1	1	-	-	1	2	2	4,0
Alloggio e ristorazione	2	1	-	-	1	3	8	16,0
55 Alloggio	1	-	-	-	-	1	5	10,0
56 Attività dei servizi di ristorazione	1	1	-	-	1	2	3	6,0
Servizi alle imprese	-	-	-	1	1	1	1	2,0
H Trasporto e magazzinaggio	-	-	-	1	1	1	1	2,0
J Servizi di informazione e comunicazione	-	-	-	-	-	-	-	-
K Attività finanziarie e assicurative	-	-	-	-	-	-	-	-
L Attività immobiliari	-	-	-	-	-	-	-	-
M Attività professionali, scientifiche e tecniche	-	-	-	-	-	-	-	-
N Noleggio, agenzie di viaggio, servizi di supporto alle imprese	-	-	-	-	-	-	-	-
Servizi alle persone	-	-	-	-	-	-	-	-
O Amministrazione pubblica e difesa; assicurazione sociale obbligatoria	-	-	-	-	-	-	-	-
P Istruzione	-	-	-	-	-	-	-	-
Q Sanità e assistenza sociale	-	-	-	-	-	-	-	-
R Attività artistiche, sportive, di intrattenimento e divertimento	-	-	-	-	-	-	-	-
S Altre attività di servizi	-	-	-	-	-	-	-	-
T Attività di famiglie e convivenze come datori di lavoro	-	-	-	-	-	-	-	-
Non classificate	-	-	-	-	-	-	-	-
TOTALE	13	3	1	-	5	18	50	100,0



Comune di DANTA DI CADORE. Unità locali attive per tipologia e per classe di natura giuridica. Situazione al 30/06/2024 - confronto con i periodi indicati

SETTORI	SEDI						UNITA' LOCALI DIPENDENTI		UNITA' LOCALI TOTALI	
	TOTALE	giu 24/ giu 23	Imprese individuali	giu 24/ giu 23	Altre forme giuridiche	giu 24/ giu 23	TOTALE	giu 24/ giu 23	TOTALE	giu 24/ giu 23
	giu-24		giu-24		giu-24		giu-24		giu-24	
Agricoltura, silvicoltura e pesca	2	-	-	-	2	-	-	-	2	-
Attività manifatturiere	5	-	3	-	2	-	2	-	7	-
10-11 Alimentari e bevande	-	-	-	-	-	-	-	-	-	-
13 al 15 Sistema moda	-	-	-	-	-	-	-	-	-	-
16 e 31 Legno arredo	1	-	1	-	-	-	-	-	1	-
24 al 30 metalmeccanica	1	-	1	-	-	-	1	-	2	-
Altro manifatturiero	3	-	1	-	2	-	1	-	4	-
Altra Industria	-	-	-	-	-	-	-	-	-	-
Costruzioni	3	-	3	-	-	-	-	-	3	-
Commercio	1	-	1	-	-	-	1	-	2	-
Commercio e riparazione auto e moto	-	-	-	-	-	-	-	-	-	-
Commercio all'ingrosso	-	-	-	-	-	-	-	-	-	-
Commercio al dettaglio	1	-	1	-	-	-	1	-	2	-
Alloggio e ristorazione	2	-	1	-	1	-	1	-	3	-
55 Alloggio	1	-	1	-	-	-	-	-	1	-
56 Attività dei servizi di ristorazione	1	-	-	-	1	-	1	-	2	-
Servizi alle imprese	-	-	-	-	-	-	1	-	1	-
H Trasporto e magazzinaggio	-	-	-	-	-	-	1	-	1	-
J Servizi di informazione e comunicazione	-	-	-	-	-	-	-	-	-	-
K Attività finanziarie e assicurative	-	-	-	-	-	-	-	-	-	-
L Attività immobiliari	-	-	-	-	-	-	-	-	-	-
M Attività professionali, scientifiche e tecniche	-	-	-	-	-	-	-	-	-	-
N Noleggio, ag. viaggio, serv. supporto imprese	-	-	-	-	-	-	-	-	-	-
Servizi alle persone	-	-	-	-	-	-	-	-	-	-
O Amm. pubblica e difesa; assic. sociale obbligatoria	-	-	-	-	-	-	-	-	-	-
P Istruzione	-	-	-	-	-	-	-	-	-	-
Q Sanità e assistenza sociale	-	-	-	-	-	-	-	-	-	-
R Att. artistiche, sportive, intrattenim./divert.	-	-	-	-	-	-	-	-	-	-
S Altre attività di servizi	-	-	-	-	-	-	-	-	-	-
T Att. famiglie e convivenze come datori di lavoro	-	-	-	-	-	-	-	-	-	-
Non classificate	-	-	-	-	-	-	-	-	-	-
TOTALE	13	-	8	-	5	-	5	-	18	-

INB. La dinamica delle sedi d'impresa è fortemente condizionata da un importante procedimento amministrativo di cancellazioni d'ufficio di imprese individuali, il procedimento si è concluso nel terzo trimestre 2023. Per questo motivo si riportano anche la consistenza e la dinamica delle sedi d'impresa distinte per classe di natura giuridica (imprese individuali e altre nature giuridiche). A queste si aggiungono, nel secondo trimestre 2024, un numero più limitato di cancellazioni d'ufficio di società cooperative.

Fonte: elab. Ufficio Studi e Statistica CCIAA Treviso - Belluno su dati Infocamere"

Comune di DANTA DI CADORE. Unità locali attive per tipologia. Situazione al 30/06/2024 - confronto decennale

SETTORI	SEDI					UNITA' LOCALI DIPENDENTI			UNITA' LOCALI TOTALI		
	giu-14	giu-23	giu-24	giu 24/ giu 14	giu 24/ giu 23	giu-14	giu-24	giu 24/ giu 14	giu-14	giu-24	giu 24/ giu 14
Agricoltura, silvicoltura e pesca	3	2	2	-1	-	-	-	-	3	2	-1
Attività manifatturiere	7	5	5	-2	-	4	2	-2	11	7	-4
10-11 Alimentari e bevande	-	-	-	-	-	-	-	-	-	-	-
13 al 15 Sistema moda	-	-	-	-	-	-	-	-	-	-	-
16 e 31 Legno arredo	1	1	1	-	-	-	-	-	1	1	-
24 al 30 metalmeccanica	1	1	1	-	-	3	1	-2	4	2	-2
Altro manifatturiero	5	3	3	-2	-	1	1	-	6	4	-2
Altra Industria	-	-	-	-	-	-	-	-	-	-	-
Costruzioni	5	3	3	-2	-	-	-	-	5	3	-2
Commercio	3	1	1	-2	-	2	1	-1	5	2	-3
Commercio e riparazione auto e moto	-	-	-	-	-	-	-	-	-	-	-
Commercio all'ingrosso	-	-	-	-	-	-	-	-	-	-	-
Commercio al dettaglio	3	1	1	-2	-	2	1	-1	5	2	-3
Alloggio e ristorazione	3	2	2	-1	-	-	1	1	3	3	-
55 Alloggio	1	1	1	-	-	-	1	-	1	1	-
56 Attività dei servizi di ristorazione	2	1	1	-1	-	-	1	1	2	2	-
Servizi alle imprese	-	-	-	-	-	1	1	-	1	1	-
H Trasporto e magazzinaggio	-	-	-	-	-	1	1	-	1	1	-
J Servizi di informazione e comunicazione	-	-	-	-	-	-	-	-	-	-	-
K Attività finanziarie e assicurative	-	-	-	-	-	-	-	-	-	-	-
L Attività immobiliari	-	-	-	-	-	-	-	-	-	-	-
M Attività professionali, scientifiche e tecniche	-	-	-	-	-	-	-	-	-	-	-
N Noleggio, ag. viaggio, serv. supporto imprese	-	-	-	-	-	-	-	-	-	-	-
Servizi alle persone	-	-	-	-	-	-	-	-	-	-	-
O Amm. pubblica e difesa; assic. sociale obbligatoria	-	-	-	-	-	-	-	-	-	-	-
P Istruzione	-	-	-	-	-	-	-	-	-	-	-
Q Sanità e assistenza sociale	-	-	-	-	-	-	-	-	-	-	-
R Att. artistiche, sportive, intrattenim./divert.	-	-	-	-	-	-	-	-	-	-	-
S Altre attività di servizi	-	-	-	-	-	-	-	-	-	-	-
T Att. famiglie e convivenze come datori di lavoro	-	-	-	-	-	-	-	-	-	-	-
Non classificate	-	-	-	-	-	-	-	-	-	-	-
TOTALE	21	13	13	-8	-	7	5	-2	28	18	-10

"NB: La dinamica delle sedi d'impresa è fortemente condizionata da un importante procedimento amministrativo di cancellazioni d'ufficio di imprese individuali; il procedimento si è concluso nel terzo trimestre 2023. Per questo motivo, per le sedi d'impresa, si riporta anche la variazione dell'ultimo anno. A queste si aggiungono, nel secondo trimestre 2024, un numero più limitato di cancellazioni d'ufficio di società cooperative.

Fonte: elab. Ufficio Studi e Statistica CCIAA Treviso - Belluno su dati Infocamere"



Comune di DANTA DI CADORE. Imprese artigiane e non artigiane attive e relativi addetti d'impresa per settori economici. Situazione al 30/06/2024

SETTORI	ARTIGIANE		NON ARTIGIANE		TOTALE		% artigiane su totale	
	Sedi	Addetti d'impresa	Sedi	Addetti d'impresa	Sedi	Addetti d'impresa	Sedi	Addetti d'impresa
Agricoltura, silvicoltura e pesca	-	-	2	2	2	2	-	-
Attività manifatturiere	4	12	1	12	5	24	80,0	50,0
10-11 Alimentari e bevande	-	-	-	-	-	-	-	-
13 al 15 Sistema moda	-	-	-	-	-	-	-	-
16 e 31 Legno arredo	1	2	-	-	1	2	100,0	100,0
24 al 30 metalmeccanica	1	3	-	-	1	3	100,0	100,0
Altro manifatturiero	2	7	1	12	3	19	66,7	36,8
Altra Industria	-	-	-	-	-	-	-	-
Costruzioni	3	5	-	-	3	5	100,0	100,0
Commercio	-	-	1	2	1	2	-	-
Commercio e riparazione auto e moto	-	-	-	-	-	-	-	-
Commercio all'ingrosso	-	-	-	-	-	-	-	-
Commercio al dettaglio	-	-	1	2	1	2	-	-
Alloggio e ristorazione	-	-	2	7	2	7	-	-
55 Alloggio	-	-	1	5	1	5	-	-
56 Attività dei servizi di ristorazione	-	-	1	2	1	2	-	-
Servizi alle imprese	-	-	-	-	-	-	-	-
H Trasporto e magazzinaggio	-	-	-	-	-	-	-	-
J Servizi di informazione e comunicazione	-	-	-	-	-	-	-	-
K Attività finanziarie e assicurative	-	-	-	-	-	-	-	-
L Attività immobiliari	-	-	-	-	-	-	-	-
M Attività professionali, scientifiche e tecniche	-	-	-	-	-	-	-	-
N Noleggio, ag. viaggio, serv. supporto imprese	-	-	-	-	-	-	-	-
Servizi alle persone	-	-	-	-	-	-	-	-
O Amm. pubblica e difesa; assic. sociale obbligatoria	-	-	-	-	-	-	-	-
P Istruzione	-	-	-	-	-	-	-	-
Q Sanità e assistenza sociale	-	-	-	-	-	-	-	-
R Att. artistiche, sportive, intrattenim./divert.	-	-	-	-	-	-	-	-
S Altre attività di servizi	-	-	-	-	-	-	-	-
T Att. famiglie e convivenze come datori di lavoro	-	-	-	-	-	-	-	-
Non classificate	-	-	-	-	-	-	-	-
TOTALE	7	17	6	23	13	40	53,8	42,5



Comune di DANTA DI CADORE. Imprese femminili, giovanili e straniere attive e relativi addetti d'impresa per settori economici. Situazione al 30/06/2024

SETTORI	FEMMINILI				GIOVANILI				STRANIERE			
	Sedi	Addetti d'impresa	% sul totale		Sedi	Addetti d'impresa	% sul totale		Sedi	Addetti d'impresa	% sul totale	
			Sedi	Addetti d'impresa			Sedi	Addetti d'impresa			Sedi	Addetti d'impresa
Agricoltura, silvicoltura e pesca	-	-	-	-	-	-	-	-	-	-	-	-
Attività manifatturiere	-	-	-	-	1	3	20,0	12,5	-	-	-	-
10-11 Alimentari e bevande	-	-	-	-	-	-	-	-	-	-	-	-
13 al 15 Sistema moda	-	-	-	-	-	-	-	-	-	-	-	-
16 e 31 Legno arredo	-	-	-	-	-	-	-	-	-	-	-	-
24 al 30 metalmeccanica	-	-	-	-	1	3	100,0	100,0	-	-	-	-
Altro manifatturiero	-	-	-	-	-	-	-	-	-	-	-	-
Altra Industria	-	-	-	-	-	-	-	-	-	-	-	-
Costruzioni	-	-	-	-	1	1	33,3	20,0	-	-	-	-
Commercio	1	2	100,0	100,0	-	-	-	-	-	-	-	-
Commercio e riparazione auto e moto	-	-	-	-	-	-	-	-	-	-	-	-
Commercio all'ingrosso	-	-	-	-	-	-	-	-	-	-	-	-
Commercio al dettaglio	1	2	100,0	100,0	-	-	-	-	-	-	-	-
Alloggio e ristorazione	1	5	50,0	71,4	-	-	-	-	-	-	-	-
55 Alloggio	1	5	100,0	100,0	-	-	-	-	-	-	-	-
56 Attività dei servizi di ristorazione	-	-	-	-	-	-	-	-	-	-	-	-
Servizi alle imprese	-	-	-	-	-	-	-	-	-	-	-	-
H Trasporto e magazzinaggio	-	-	-	-	-	-	-	-	-	-	-	-
J Servizi di informazione e comunicazione	-	-	-	-	-	-	-	-	-	-	-	-
K Attività finanziarie e assicurative	-	-	-	-	-	-	-	-	-	-	-	-
L Attività immobiliari	-	-	-	-	-	-	-	-	-	-	-	-
M Attività professionali, scientifiche e tecniche	-	-	-	-	-	-	-	-	-	-	-	-
N Noleggio, ag. viaggio, serv. supporto imprese	-	-	-	-	-	-	-	-	-	-	-	-
Servizi alle persone	-	-	-	-	-	-	-	-	-	-	-	-
O Amm. pubblica e difesa; assic. sociale obbligatoria	-	-	-	-	-	-	-	-	-	-	-	-
P Istruzione	-	-	-	-	-	-	-	-	-	-	-	-
Q Sanità e assistenza sociale	-	-	-	-	-	-	-	-	-	-	-	-
R Att. artistiche, sportive, intrattenim./divert.	-	-	-	-	-	-	-	-	-	-	-	-
S Altre attività di servizi	-	-	-	-	-	-	-	-	-	-	-	-
T Att. famiglie e convivenze come datori di lavoro	-	-	-	-	-	-	-	-	-	-	-	-
Non classificate	-	-	-	-	-	-	-	-	-	-	-	-
TOTALE	2	7	15,4	17,5	2	4	15,4	10,0	-	-	-	-

Comune di DOMEGGE DI CADORE in sintesi. Situazione al 30/06/2024

Le imprese del territorio

	Numero	Rispetto allo scorso anno
Unità locali attive	238	-5 ↓

Comune/
Provincia
1,3%

N° addetti alle Unità locali totali

Numero	Comune/ Provincia
920	1,2%

Le caratteristiche delle imprese

Sedi d'impresa attive

di cui: escl. Imprese individuali*

Numero	Rispetto allo scorso anno
185	-8 ↓
91	-3 ↓

N° addetti d'impresa

908

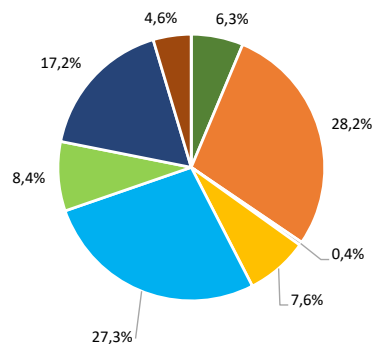
di cui:	Numero	% sul totale imprese
Artigiane	61	33,0
Femminili	41	22,2
Giovanili	13	7,0
Straniere	14	7,6

di cui:	Numero	% sul totale addetti
Artigiane	128	14,1
Femminili	68	7,5
Giovanili	24	2,6
Straniere	29	3,2

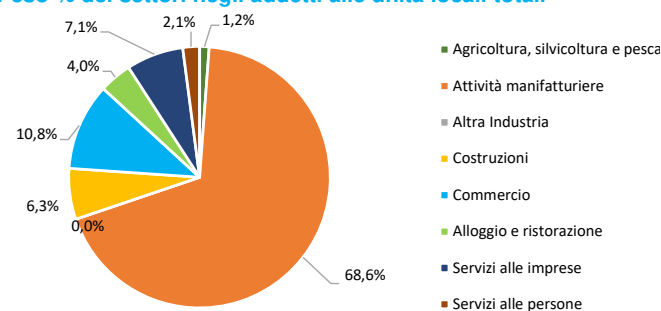
Unità locali dipendenti	Numero	Rispetto allo scorso anno
	53	3 ↑

Le specializzazioni del territorio

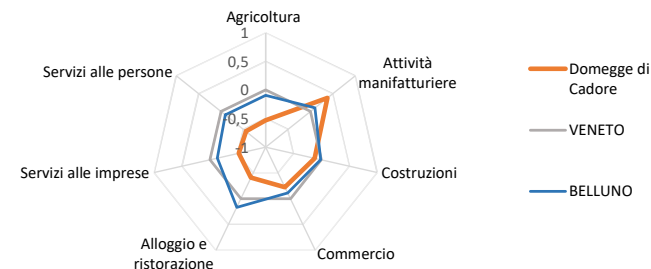
Peso % dei settori nelle unità locali totali



Peso % dei settori negli addetti alle unità locali totali



Indice di specializzazione



*NB: La dinamica delle sedi d'impresa è fortemente condizionata da un importante procedimento amministrativo di cancellazioni d'ufficio di imprese individuali; il procedimento si è concluso nel terzo trimestre 2023. Per questo motivo si riportano anche la consistenza e la dinamica delle sedi d'impresa escluse le imprese individuali. A queste si aggiungono, nel secondo trimestre 2024, un numero più limitato di cancellazioni d'ufficio di società cooperative.
Fonte: elab. Ufficio Studi e Statistica CCAA Treviso - Belluno su dati Infocamere



Comune di **DOMEGGE DI CADORE**. Unità locali attive per tipologia e relativi addetti. Situazione al 30/06/2024

SETTORI	SEDI d'impresa	UNITA' LOCALI DIPENDENTI				UL totali	ADDETTI alle UL totali	% ADDETTI SETTORE SU TOT. ADDETTI
		UL con sede in provincia	1a. UL con sede fuori provincia	Altre UL con sede fuori provincia	TOTALE			
Agricoltura, silvicoltura e pesca	14	1	-	-	1	15	11	1,2
Attività manifatturiere	51	13	3	5	16	67	631	68,6
10-11 Alimentari e bevande	3	-	-	-	-	3	33	3,6
13 al 15 Sistema moda	3	-	-	-	-	3	4	0,4
16 e 31 Legno arredo	2	-	-	-	-	2	2	0,2
24 al 30 metalmeccanica	3	2	1	-	3	6	2	0,2
Altro manifatturiero	40	11	2	3	13	53	590	64,1
Altra industria	-	1	-	-	1	1	-	-
Costruzioni	16	1	1	-	2	18	58	6,3
Commercio	49	12	3	14	16	65	99	10,8
Commercio e riparazione auto e moto	4	1	-	-	1	5	8	0,9
Commercio all'ingrosso	18	4	2	1	6	24	31	3,4
Commercio al dettaglio	27	7	1	1	9	36	60	6,5
Alloggio e ristorazione	15	2	3	-	5	20	37	4,0
55 Alloggio	4	1	2	-	3	7	6	0,7
56 Attività dei servizi di ristorazione	11	1	1	-	2	13	31	3,4
Servizi alle imprese	31	4	1	-	10	41	65	7,1
H Trasporto e magazzinaggio	-	-	-	1	2	2	2	0,2
J Servizi di informazione e comunicazione	4	-	-	-	-	4	1	0,1
K Attività finanziarie e assicurative	6	-	1	2	4	10	33	3,6
L Attività immobiliari	9	1	-	-	1	10	3	0,3
M Attività professionali, scientifiche e tecniche	6	2	-	-	2	8	15	1,6
N Noleggio, agenzie di viaggio, servizi di supporto alle imprese	6	1	-	-	1	7	11	1,2
Servizi alle persone	9	-	2	-	2	11	19	2,1
O Amministrazione pubblica e difesa; assicurazione sociale obbligatoria	-	-	-	-	-	-	-	-
P Istruzione	-	-	1	-	1	1	-	-
Q Sanità e assistenza sociale	-	-	1	-	1	1	3	0,3
R Attività artistiche, sportive, di intrattenimento e divertimento	1	-	-	-	-	1	-	-
S Altre attività di servizi	8	-	-	-	-	8	16	1,7
T Attività di famiglie e convivenze come datori di lavoro	-	-	-	-	-	-	-	-
Non classificate	-	-	-	1	-	-	-	-
TOTALE	185	34	13	-	53	238	920	100,0



Comune di **DOMEGGE DI CADORE**. Unità locali attive per tipologia e per classe di natura giuridica. Situazione al 30/06/2024 - confronto con i periodi indicati

SETTORI	SEDI						UNITA' LOCALI DIPENDENTI		UNITA' LOCALI TOTALI	
	TOTALE	giu 24/ giu 23	Imprese individuali	giu 24/ giu 23	Altre forme giuridiche	giu 24/ giu 23	TOTALE	giu 24/ giu 23	TOTALE	giu 24/ giu 23
	giu-24		giu-24		giu-24		giu-24		giu-24	
Agricoltura, silvicoltura e pesca	14	-	10	-	4	-	1	-	15	-
Attività manifatturiere	51	1	17	-1	34	2	16	-	67	1
10-11 Alimentari e bevande	3	-	1	-	2	-	-	-	3	-
13 al 15 Sistema moda	3	-	2	-	1	-	-	-	3	-
16 e 31 Legno arredo	2	-	1	-	1	-	-	-	2	-
24 al 30 metalmeccanica	3	-1	-	-	3	-1	3	-	6	-1
Altro manifatturiero	40	2	13	-1	27	3	13	-	53	2
Altra Industria	-	-	-	-	-	-	1	-	1	-
Costruzioni	16	-	10	-	6	-	2	-	18	-
Commercio	49	-3	28	-4	21	1	16	-	65	-3
Commercio e riparazione auto e moto	4	-1	2	-1	2	-	1	-	5	-1
Commercio all'ingrosso	18	-3	11	-3	7	-	6	-1	24	-4
Commercio al dettaglio	27	1	15	-	12	1	9	1	36	2
Alloggio e ristorazione	15	-2	12	-	3	-2	5	-	20	-2
55 Alloggio	4	-	3	-	1	-	3	-1	7	-1
56 Attività dei servizi di ristorazione	11	-2	9	-	2	-2	2	1	13	-1
Servizi alle imprese	31	-2	10	1	21	-3	10	3	41	1
H Trasporto e magazzinaggio	-	-	-	-	-	-	2	-	2	-
J Servizi di informazione e comunicazione	4	-	1	-	3	-	-	-	4	-
K Attività finanziarie e assicurative	6	1	5	-	1	1	4	-	10	1
L Attività immobiliari	9	-1	-	-	9	-1	1	-	10	-1
M Attività professionali, scientifiche e tecniche	6	-2	1	-	5	-2	2	2	8	-
N Noleggio, ag. viaggio, serv. supporto imprese	6	-	3	1	3	-1	1	1	7	1
Servizi alle persone	9	-1	7	-1	2	-	2	-	11	-1
O Amm. pubblica e difesa; assic. sociale obbligatoria	-	-	-	-	-	-	-	-	-	-
P Istruzione	-	-	-	-	-	-	1	-	1	-
Q Sanità e assistenza sociale	-	-	-	-	-	-	1	-	1	-
R Att. artistiche, sportive, intrattenim./divert.	1	-	-	-	1	-	-	-	1	-
S Altre attività di servizi	8	-1	7	-1	1	-	-	-	8	-1
T Att. famiglie e convivenze come datori di lavoro	-	-	-	-	-	-	-	-	-	-
Non classificate	-	-1	-	-	-	-1	-	-	-	-1
TOTALE	185	-8	94	-5	91	-3	53	3	238	-5

INB. La dinamica delle sedi d'impresa è fortemente condizionata da un importante procedimento amministrativo di cancellazioni d'ufficio di imprese individuali, il procedimento si è concluso nel terzo trimestre 2023. Per questo motivo si riportano anche la consistenza e la dinamica delle sedi d'impresa distinte per classe di natura giuridica (imprese individuali e altre nature giuridiche). A queste si aggiungono, nel secondo trimestre 2024, un numero più limitato di cancellazioni d'ufficio di società cooperative.

Fonte: elab. Ufficio Studi e Statistica CCIAA Treviso - Belluno su dati Infocamere"

Comune di **DOMEGGE DI CADORE**. Unità locali attive per tipologia. Situazione al 30/06/2024 - confronto decennale

SETTORI	SEDI					UNITA' LOCALI DIPENDENTI			UNITA' LOCALI TOTALI		
	giu-14	giu-23	giu-24	giu 24/ giu 14	giu 24/ giu 23	giu-14	giu-24	giu 24/ giu 14	giu-14	giu-24	giu 24/ giu 14
Agricoltura, silvicoltura e pesca	10	14	14	4	-	1	1	-	11	15	4
Attività manifatturiere	59	50	51	-8	1	14	16	2	73	67	-6
10-11 Alimentari e bevande	2	3	3	1	-	-	-	-	2	3	1
13 al 15 Sistema moda	2	3	3	1	-	2	-	-2	4	3	-1
16 e 31 Legno arredo	4	2	2	-2	-	-	-	-	4	2	-2
24 al 30 metalmeccanica	12	4	3	-9	-1	2	3	1	14	6	-8
Altro manifatturiero	39	38	40	1	2	10	13	3	49	53	4
Altra Industria	-	-	-	-	-	-	1	1	-	1	1
Costruzioni	21	16	16	-5	-	4	2	-2	25	18	-7
Commercio	72	52	49	-23	-3	18	16	-2	90	65	-25
Commercio e riparazione auto e moto	5	5	4	-1	-1	1	1	-	6	5	-1
Commercio all'ingrosso	34	21	18	-16	-3	5	6	1	39	24	-15
Commercio al dettaglio	33	26	27	-6	1	12	9	-3	45	36	-9
Alloggio e ristorazione	23	17	15	-8	-2	5	5	-	28	20	-8
55 Alloggio	7	4	4	-3	-	1	3	2	8	7	-1
56 Attività dei servizi di ristorazione	16	13	11	-5	-2	4	2	-2	20	13	-7
Servizi alle imprese	25	33	31	6	-2	7	10	3	32	41	9
H Trasporto e magazzinaggio	2	-	-	-2	-	2	2	-	4	2	-2
J Servizi di informazione e comunicazione	3	4	4	1	-	-	-	-	3	4	1
K Attività finanziarie e assicurative	2	5	6	4	1	4	4	-	6	10	4
L Attività immobiliari	9	10	9	-	-1	-	1	1	9	10	1
M Attività professionali, scientifiche e tecniche	6	8	6	-	-2	-	2	2	6	8	2
N Noleggio, ag. viaggio, serv. supporto imprese	3	6	6	3	-	1	1	-	4	7	3
Servizi alle persone	8	10	9	1	-1	1	2	1	9	11	2
O Amm. pubblica e difesa; assic. sociale obbligatoria	-	-	-	-	-	-	-	-	-	-	-
P Istruzione	-	-	-	-	-	-	1	1	-	1	1
Q Sanità e assistenza sociale	-	-	-	-	-	1	1	-	1	1	-
R Att. artistiche, sportive, intrattenim./divert.	1	1	1	-	-	-	-	-	1	1	-
S Altre attività di servizi	7	9	8	1	-1	-	-	-	7	8	1
T Att. famiglie e convivenze come datori di lavoro	-	-	-	-	-	-	-	-	-	-	-
Non classificate	-	1	-	-	-1	-	-	-	-	-	-
TOTALE	218	193	185	-33	-8	50	53	3	268	238	-30

"NB: La dinamica delle sedi d'impresa è fortemente condizionata da un importante procedimento amministrativo di cancellazioni d'ufficio di imprese individuali; il procedimento si è concluso nel terzo trimestre 2023. Per questo motivo, per le sedi d'impresa, si riporta anche la variazione dell'ultimo anno. A queste si aggiungono, nel secondo trimestre 2024, un numero più limitato di cancellazioni d'ufficio di società cooperative.

Fonte: elab. Ufficio Studi e Statistica CCIAA Treviso - Belluno su dati Infocamere"



Comune di **DOMEGGE DI CADORE**. Imprese artigiane e non artigiane attive e relativi addetti d'impresa per settori economici. Situazione al 30/06/2024

SETTORI	ARTIGIANE		NON ARTIGIANE		TOTALE		% artigiane su totale	
	Sedi	Addetti d'impresa	Sedi	Addetti d'impresa	Sedi	Addetti d'impresa	Sedi	Addetti d'impresa
Agricoltura, silvicoltura e pesca	2	2	12	10	14	12	14,3	16,7
Attività manifatturiere	26	69	25	563	51	632	51,0	10,9
10-11 Alimentari e bevande	2	15	1	18	3	33	66,7	45,5
13 al 15 Sistema moda	3	4	-	-	3	4	100,0	100,0
16 e 31 Legno arredo	2	2	-	-	2	2	100,0	100,0
24 al 30 metalmeccanica	1	2	2	-	3	2	33,3	100,0
Altro manifatturiero	18	46	22	545	40	591	45,0	7,8
Altra Industria	-	-	-	-	-	-	-	-
Costruzioni	13	21	3	37	16	58	81,3	36,2
Commercio	5	9	45	82	49	90	10,2	10,0
Commercio e riparazione auto e moto	3	7	1	1	4	8	75,0	87,5
Commercio all'ingrosso	-	-	18	21	18	21	-	-
Commercio al dettaglio	2	2	26	60	27	61	7,4	3,3
Alloggio e ristorazione	2	2	13	36	15	38	13,3	5,3
55 Alloggio	-	-	4	3	4	3	-	-
56 Attività dei servizi di ristorazione	2	2	9	33	11	35	18,2	5,7
Servizi alle imprese	5	9	26	53	31	62	16,1	14,5
H Trasporto e magazzinaggio	-	-	-	-	-	-	-	-
J Servizi di informazione e comunicazione	-	-	4	3	4	3	-	-
K Attività finanziarie e assicurative	-	-	6	20	6	20	-	-
L Attività immobiliari	-	-	9	9	9	9	-	-
M Attività professionali, scientifiche e tecniche	1	1	5	18	6	19	16,7	5,3
N Noleggio, ag. viaggio, serv. supporto imprese	4	8	2	3	6	11	66,7	72,7
Servizi alle persone	8	16	1	-	9	16	88,9	100,0
O Amm. pubblica e difesa; assic. sociale obbligatoria	-	-	-	-	-	-	-	-
P Istruzione	-	-	-	-	-	-	-	-
Q Sanità' e assistenza sociale	-	-	-	-	-	-	-	-
R Att. artistiche, sportive, intrattenim./divert.	-	-	1	-	1	-	-	-
S Altre attività di servizi	8	16	-	-	8	16	100,0	100,0
T Att. famiglie e convivenze come datori di lavoro	-	-	-	-	-	-	-	-
Non classificate	-	-	-	-	-	-	-	-
TOTALE	61	128	125	781	185	908	33,0	14,1



Comune di **DOMEGGE DI CADORE**. Imprese femminili, giovanili e straniere attive e relativi addetti d'impresa per settori economici. Situazione al 30/06/2024

SETTORI	FEMMINILI				GIOVANILI				STRANIERE			
	Sedi	Addetti d'impresa	% sul totale		Sedi	Addetti d'impresa	% sul totale		Sedi	Addetti d'impresa	% sul totale	
			Sedi	Addetti d'impresa			Sedi	Addetti d'impresa			Sedi	Addetti d'impresa
Agricoltura, silvicoltura e pesca	4	1	28,6	8,3	1	-	7,1	-	1	-	7,1	-
Attività manifatturiere	6	6	11,8	0,9	3	12	5,9	1,9	3	16	5,9	2,5
10-11 Alimentari e bevande	-	-	-	-	-	-	-	-	1	3	33,3	9,1
13 al 15 Sistema moda	3	4	100,0	100,0	1	2	33,3	50,0	1	1	33,3	25,0
16 e 31 Legno arredo	-	-	-	-	-	-	-	-	-	-	-	-
24 al 30 metalmeccanica	-	-	-	-	-	-	-	-	-	-	-	-
Altro manifatturiero	3	2	7,5	0,3	2	10	5,0	1,7	1	12	2,5	2,0
Altra Industria	-	-	-	-	-	-	-	-	-	-	-	-
Costruzioni	1	17	6,3	29,3	1	1	6,3	1,7	-	-	-	-
Commercio	8	9	16,3	10,0	4	3	8,2	3,3	5	5	10,2	5,6
Commercio e riparazione auto e moto	-	-	-	-	-	-	-	-	-	-	-	-
Commercio all'ingrosso	1	1	5,6	4,8	2	1	11,1	4,8	3	2	16,7	9,5
Commercio al dettaglio	7	8	25,9	13,1	2	2	7,4	3,3	2	3	7,4	4,9
Alloggio e ristorazione	9	16	60,0	42,1	2	7	13,3	18,4	2	6	13,3	15,8
55 Alloggio	2	1	50,0	33,3	-	-	-	-	-	-	-	-
56 Attività dei servizi di ristorazione	7	15	63,6	42,9	2	7	18,2	20,0	2	6	18,2	17,1
Servizi alle imprese	6	7	19,4	11,3	1	-	3,2	-	2	1	6,5	1,6
H Trasporto e magazzinaggio	-	-	-	-	-	-	-	-	-	-	-	-
J Servizi di informazione e comunicazione	-	-	-	-	-	-	-	-	1	1	25,0	33,3
K Attività finanziarie e assicurative	-	-	-	-	-	-	-	-	-	-	-	-
L Attività immobiliari	2	3	22,2	33,3	-	-	-	-	-	-	-	-
M Attività professionali, scientifiche e tecniche	1	1	16,7	5,3	-	-	-	-	1	-	16,7	-
N Noleggio, ag. viaggio, serv. supporto imprese	3	3	50,0	27,3	1	-	16,7	-	-	-	-	-
Servizi alle persone	7	12	77,8	75,0	1	1	11,1	6,3	1	1	11,1	6,3
O Amm. pubblica e difesa; assic. sociale obbligatoria	-	-	-	-	-	-	-	-	-	-	-	-
P Istruzione	-	-	-	-	-	-	-	-	-	-	-	-
Q Sanità e assistenza sociale	-	-	-	-	-	-	-	-	-	-	-	-
R Att. artistiche, sportive, intrattenim./divert.	-	-	-	-	-	-	-	-	-	-	-	-
S Altre attività di servizi	7	12	87,5	75,0	1	1	12,5	6,3	1	1	12,5	6,3
T Att. famiglie e convivenze come datori di lavoro	-	-	-	-	-	-	-	-	-	-	-	-
Non classificate	-	-	-	-	-	-	-	-	-	-	-	-
TOTALE	41	68	22,2	7,5	13	24	7,0	2,6	14	29	7,6	3,2

Comune di FALCADE in sintesi. Situazione al 30/06/2024

Le imprese del territorio

	Numero	Rispetto allo scorso anno	Comune/ Provincia	N° addetti alle Unità locali totali	Numero	Comune/ Provincia
Unità locali attive	228	-1 ↓	1,3%	660	0,9%	

Le caratteristiche delle imprese

Sedi d'impresa attive	154	-1 ↓
<i>di cui: escl. Imprese individuali*</i>	63	-1 ↓

N° addetti d'impresa 491

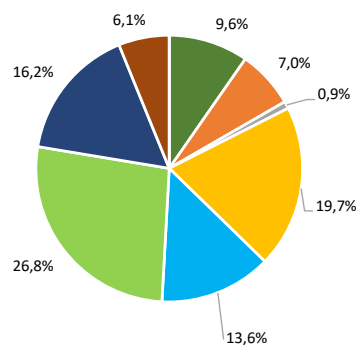
di cui:	Numero	% sul totale imprese
Artigiane	50	32,5
Femminili	31	20,1
Giovanili	11	7,1
Straniere	5	3,2

di cui:	Numero	% sul totale addetti
Artigiane	94	19,1
Femminili	69	14,1
Giovanili	12	2,4
Straniere	17	3,5

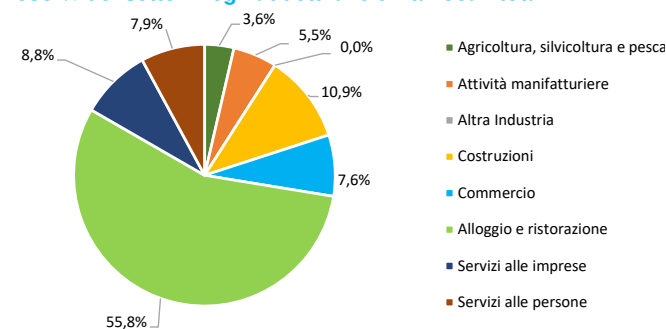
Unità locali dipendenti	Numero	Rispetto allo scorso anno
	74	0 →

Le specializzazioni del territorio

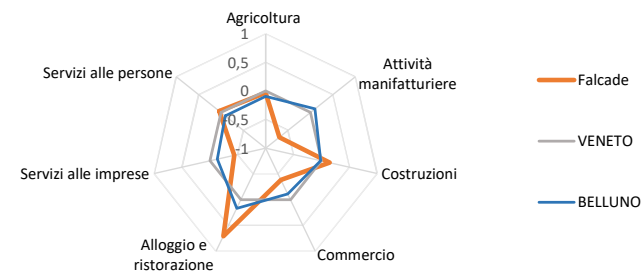
Peso % dei settori nelle unità locali totali



Peso % dei settori negli addetti alle unità locali totali



Indice di specializzazione



*NB: La dinamica delle sedi d'impresa è fortemente condizionata da un importante procedimento amministrativo di cancellazioni d'ufficio di imprese individuali; il procedimento si è concluso nel terzo trimestre 2023. Per questo motivo si riportano anche la consistenza e la dinamica delle sedi d'impresa escluse le imprese individuali. A queste si aggiungono, nel secondo trimestre 2024, un numero più limitato di cancellazioni d'ufficio di società cooperative.
Fonte: elab. Ufficio Studi e Statistica CCIAA Treviso - Belluno su dati Infocamere



Comune di FALCADE. Unità locali attive per tipologia e relativi addetti. Situazione al 30/06/2024

SETTORI	SEDI d'impresa	UNITA' LOCALI DIPENDENTI				UL totali	ADDETTI alle UL totali	% ADDETTI SETTORE SU TOT. ADDETTI
		UL con sede in provincia	1a. UL con sede fuori provincia	Altre UL con sede fuori provincia	TOTALE			
Agricoltura, silvicoltura e pesca	18	2	2	-	4	22	24	3,6
Attività manifatturiere	10	1	5	-	6	16	36	5,5
10-11 Alimentari e bevande	2	-	1	-	1	3	19	2,9
13 al 15 Sistema moda	-	-	-	-	-	-	-	-
16 e 31 Legno arredo	6	-	-	-	-	6	11	1,7
24 al 30 metalmeccanica	2	1	4	-	5	7	6	0,9
Altro manifatturiero	-	-	-	-	-	-	-	-
Altra industria	-	-	1	1	2	-	-	-
Costruzioni	38	6	-	-	7	45	72	10,9
Commercio	15	10	4	73	16	31	50	7,6
Commercio e riparazione auto e moto	-	-	1	-	1	1	1	0,2
Commercio all'ingrosso	2	-	1	-	1	3	2	0,3
Commercio al dettaglio	13	10	2	-	14	27	47	7,1
Alloggio e ristorazione	41	6	13	1	20	61	368	55,8
55 Alloggio	20	2	9	7	12	32	230	34,8
56 Attività dei servizi di ristorazione	21	4	4	1	8	29	138	20,9
Servizi alle imprese	20	1	7	-	17	37	58	8,8
H Trasporto e magazzinaggio	1	-	-	-	7	8	3	0,5
J Servizi di informazione e comunicazione	2	-	1	-	1	3	1	0,2
K Attività finanziarie e assicurative	-	-	3	2	4	4	7	1,1
L Attività immobiliari	13	-	1	-	1	14	19	2,9
M Attività professionali, scientifiche e tecniche	3	1	1	-	2	5	12	1,8
N Noleggio, agenzie di viaggio, servizi di supporto alle imprese	1	-	1	7	2	3	16	2,4
Servizi alle persone	12	-	2	-	2	14	52	7,9
O Amministrazione pubblica e difesa; assicurazione sociale obbligatoria	-	-	-	-	-	-	-	-
P Istruzione	2	-	-	-	-	2	2	0,3
Q Sanità e assistenza sociale	1	-	-	-	-	1	-	-
R Attività artistiche, sportive, di intrattenimento e divertimento	2	-	1	-	1	3	40	6,1
S Altre attività di servizi	7	-	1	-	1	8	10	1,5
T Attività di famiglie e convivenze come datori di lavoro	-	-	-	-	-	-	-	-
Non classificate	-	-	-	-	-	-	-	-
TOTALE	154	26	34	2	74	228	660	100,0



Comune di FALCADE. Unità locali attive per tipologia e per classe di natura giuridica. Situazione al 30/06/2024 - confronto con i periodi indicati

SETTORI	SEDI						UNITA' LOCALI DIPENDENTI		UNITA' LOCALI TOTALI	
	TOTALE	giu 24/ giu 23	Imprese individuali	giu 24/ giu 23	Altre forme giuridiche	giu 24/ giu 23	TOTALE	giu 24/ giu 23	TOTALE	giu 24/ giu 23
	giu-24		giu-24		giu-24		giu-24		giu-24	
Agricoltura, silvicoltura e pesca	18	-	16	-	2	-	4	-	22	-
Attività manifatturiere	10	-	5	-	5	-	6	-	16	-
10-11 Alimentari e bevande	2	-	-	-	2	-	1	-	3	-
13 al 15 Sistema moda	-	-	-	-	-	-	-	-	-	-
16 e 31 Legno arredo	6	-	4	-	2	-	-	-	6	-
24 al 30 metalmeccanica	2	-	1	-	1	-	5	-	7	-
Altro manifatturiero	-	-	-	-	-	-	-	-	-	-
Altra Industria	-	-	-	-	-	-	2	-	2	-
Costruzioni	38	-1	30	-1	8	-	7	1	45	-
Commercio	15	-1	10	-1	5	-	16	-	31	-1
Commercio e riparazione auto e moto	-	-	-	-	-	-	1	-	1	-
Commercio all'ingrosso	2	-	2	-	-	-	1	-	3	-
Commercio al dettaglio	13	-1	8	-1	5	-	14	-	27	-1
Alloggio e ristorazione	41	-	12	-1	29	1	20	1	61	1
55 Alloggio	20	1	4	-	16	1	12	-	32	1
56 Attività dei servizi di ristorazione	21	-1	8	-1	13	-	8	1	29	-
Servizi alle imprese	20	-1	9	2	11	-3	17	-1	37	-2
H Trasporto e magazzinaggio	1	-	1	1	-	-1	7	-	8	-
J Servizi di informazione e comunicazione	2	-	2	1	-	-1	1	-	3	-
K Attività finanziarie e assicurative	-	-	-	-	-	-	4	-	4	-
L Attività immobiliari	13	-1	3	-	10	-1	1	-1	14	-2
M Attività professionali, scientifiche e tecniche	3	-	3	-	-	-	2	-	5	-
N Noleggio, ag. viaggio, serv. supporto imprese	1	-	-	-	1	-	2	-	3	-
Servizi alle persone	12	2	9	1	3	1	2	-1	14	1
O Amm. pubblica e difesa; assic. sociale obbligatoria	-	-	-	-	-	-	-	-	-	-
P Istruzione	2	1	1	1	1	-	-	-	2	1
Q Sanità e assistenza sociale	1	1	-	-	1	1	-	-	1	1
R Att. artistiche, sportive, intrattenim./divert.	2	-	1	-	1	-	1	-	3	-
S Altre attività di servizi	7	-	7	-	-	-	1	-1	8	-1
T Att. famiglie e convivenze come datori di lavoro	-	-	-	-	-	-	-	-	-	-
Non classificate	-	-	-	-	-	-	-	-	-	-
TOTALE	154	-1	91	-	63	-1	74	-	228	-1

INB. La dinamica delle sedi d'impresa è fortemente condizionata da un importante procedimento amministrativo di cancellazioni d'ufficio di imprese individuali, il procedimento si è concluso nel terzo trimestre 2023. Per questo motivo si riportano anche la consistenza e la dinamica delle sedi d'impresa distinte per classe di natura giuridica (imprese individuali e altre nature giuridiche). A queste si aggiungono, nel secondo trimestre 2024, un numero più limitato di cancellazioni d'ufficio di società cooperative.

Fonte: elab. Ufficio Studi e Statistica CCIAA Treviso - Belluno su dati Infocamere"

Comune di FALCADE. Unità locali attive per tipologia. Situazione al 30/06/2024 - confronto decennale

SETTORI	SEDI					UNITA' LOCALI DIPENDENTI			UNITA' LOCALI TOTALI		
	giu-14	giu-23	giu-24	giu 24/ giu 14	giu 24/ giu 23	giu-14	giu-24	giu 24/ giu 14	giu-14	giu-24	giu 24/ giu 14
Agricoltura, silvicoltura e pesca	16	18	18	2	-	1	4	3	17	22	5
Attività manifatturiere	12	10	10	-2	-	2	6	4	14	16	2
10-11 Alimentari e bevande	2	2	2	-	-	1	1	-	3	3	-
13 al 15 Sistema moda	1	-	-	-1	-	-	-	-	1	-	-1
16 e 31 Legno arredo	6	6	6	-	-	-	-	-	6	6	-
24 al 30 metalmeccanica	2	2	2	-	-	1	5	4	3	7	4
Altro manifatturiero	1	-	-	-1	-	-	-	-	1	-	-1
Altra Industria	-	-	-	-	-	2	2	-	2	2	-
Costruzioni	37	39	38	1	-1	4	7	3	41	45	4
Commercio	23	16	15	-8	-1	13	16	3	36	31	-5
Commercio e riparazione auto e moto	-	-	-	-	-	-	1	1	-	1	1
Commercio all'ingrosso	1	2	2	1	-	-	1	1	1	3	2
Commercio al dettaglio	22	14	13	-9	-1	13	14	1	35	27	-8
Alloggio e ristorazione	42	41	41	-1	-	11	20	9	53	61	8
55 Alloggio	20	19	20	-	1	7	12	5	27	32	5
56 Attività dei servizi di ristorazione	22	22	21	-1	-1	4	8	4	26	29	3
Servizi alle imprese	19	21	20	1	-1	10	17	7	29	37	8
H Trasporto e magazzinaggio	2	1	1	-1	-	3	7	4	5	8	3
J Servizi di informazione e comunicazione	3	2	2	-1	-	2	1	-1	5	3	-2
K Attività finanziarie e assicurative	-	-	-	-	-	3	4	1	3	4	1
L Attività immobiliari	11	14	13	2	-1	-	1	1	11	14	3
M Attività professionali, scientifiche e tecniche	2	3	3	1	-	-	2	2	2	5	3
N Noleggio, ag. viaggio, serv. supporto imprese	1	1	1	-	-	2	2	-	3	3	-
Servizi alle persone	14	10	12	-2	2	3	2	-1	17	14	-3
O Amm. pubblica e difesa; assic. sociale obbligatoria	-	-	-	-	-	-	-	-	-	-	-
P Istruzione	1	1	2	1	1	-	-	-	1	2	1
Q Sanità' e assistenza sociale	-	-	1	1	1	-	-	-	-	1	1
R Att. artistiche, sportive, intrattenim./divert.	3	2	2	-1	-	-	1	1	3	3	-
S Altre attività di servizi	10	7	7	-3	-	3	1	-2	13	8	-5
T Att. famiglie e convivenze come datori di lavoro	-	-	-	-	-	-	-	-	-	-	-
Non classificate	-	-	-	-	-	1	-	-1	1	-	-1
TOTALE	163	155	154	-9	-1	47	74	27	210	228	18

"NB: La dinamica delle sedi d'impresa è fortemente condizionata da un importante procedimento amministrativo di cancellazioni d'ufficio di imprese individuali; il procedimento si è concluso nel terzo trimestre 2023. Per questo motivo, per le sedi d'impresa, si riporta anche la variazione dell'ultimo anno. A queste si aggiungono, nel secondo trimestre 2024, un numero più limitato di cancellazioni d'ufficio di società cooperative.

Fonte: elab. Ufficio Studi e Statistica CCIAA Treviso - Belluno su dati Infocamere"



Comune di FALCADE. Imprese artigiane e non artigiane attive e relativi addetti d'impresa per settori economici. Situazione al 30/06/2024

SETTORI	ARTIGIANE		NON ARTIGIANE		TOTALE		% artigiane su totale	
	Sedi	Addetti d'impresa	Sedi	Addetti d'impresa	Sedi	Addetti d'impresa	Sedi	Addetti d'impresa
Agricoltura, silvicoltura e pesca	1	1	17	24	18	25	5,6	4,0
Attività manifatturiere	9	28	2	4	10	27	90,0	103,7
10-11 Alimentari e bevande	3	15	-	-	2	10	150,0	150,0
13 al 15 Sistema moda	-	-	-	-	-	-	-	-
16 e 31 Legno arredo	5	11	1	-	6	11	83,3	100,0
24 al 30 metalmeccanica	1	2	1	4	2	6	50,0	33,3
Altro manifatturiero	-	-	-	-	-	-	-	-
Altra Industria	-	-	-	-	-	-	-	-
Costruzioni	33	55	5	11	38	66	86,8	83,3
Commercio	-	-	15	39	15	39	-	-
Commercio e riparazione auto e moto	-	-	-	-	-	-	-	-
Commercio all'ingrosso	-	-	2	2	2	2	-	-
Commercio al dettaglio	-	-	13	37	13	37	-	-
Alloggio e ristorazione	-	-	41	268	41	268	-	-
55 Alloggio	-	-	20	147	20	147	-	-
56 Attività dei servizi di ristorazione	-	-	21	121	21	121	-	-
Servizi alle imprese	1	1	19	52	20	53	5,0	1,9
H Trasporto e magazzinaggio	1	1	-	-	1	1	100,0	100,0
J Servizi di informazione e comunicazione	-	-	2	1	2	1	-	-
K Attività finanziarie e assicurative	-	-	-	-	-	-	-	-
L Attività immobiliari	-	-	13	48	13	48	-	-
M Attività professionali, scientifiche e tecniche	-	-	3	2	3	2	-	-
N Noleggio, ag. viaggio, serv. supporto imprese	-	-	1	1	1	1	-	-
Servizi alle persone	6	9	6	4	12	13	50,0	69,2
O Amm. pubblica e difesa; assic. sociale obbligatoria	-	-	-	-	-	-	-	-
P Istruzione	-	-	2	2	2	2	-	-
Q Sanità e assistenza sociale	-	-	1	-	1	-	-	-
R Att. artistiche, sportive, intrattenim./divert.	-	-	2	1	2	1	-	-
S Altre attività di servizi	6	9	1	1	7	10	85,7	90,0
T Att. famiglie e convivenze come datori di lavoro	-	-	-	-	-	-	-	-
Non classificate	-	-	-	-	-	-	-	-
TOTALE	50	94	105	402	154	491	32,5	19,1

Comune di FALCADE. Imprese femminili, giovanili e straniere attive e relativi addetti d'impresa per settori economici. Situazione al 30/06/2024

SETTORI	FEMMINILI				GIOVANILI				STRANIERE			
	Sedi	Addetti d'impresa	% sul totale		Sedi	Addetti d'impresa	% sul totale		Sedi	Addetti d'impresa	% sul totale	
			Sedi	Addetti d'impresa			Sedi	Addetti d'impresa			Sedi	Addetti d'impresa
Agricoltura, silvicoltura e pesca	5	4	27,8	16,0	3	2	16,7	8,0	-	-	-	-
Attività manifatturiere	2	4	20,0	14,8	2	3	20,0	11,1	-	-	-	-
10-11 Alimentari e bevande	-	-	-	-	-	-	-	-	-	-	-	-
13 al 15 Sistema moda	-	-	-	-	-	-	-	-	-	-	-	-
16 e 31 Legno arredo	1	-	16,7	-	2	3	33,3	27,3	-	-	-	-
24 al 30 metalmeccanica	1	4	50,0	66,7	-	-	-	-	-	-	-	-
Altro manifatturiero	-	-	-	-	-	-	-	-	-	-	-	-
Altra Industria	-	-	-	-	-	-	-	-	-	-	-	-
Costruzioni	-	-	-	-	3	3	7,9	4,5	2	2	5,3	3,0
Commercio	7	9	46,7	23,1	-	-	-	-	-	-	-	-
Commercio e riparazione auto e moto	-	-	-	-	-	-	-	-	-	-	-	-
Commercio all'ingrosso	-	-	-	-	-	-	-	-	-	-	-	-
Commercio al dettaglio	7	9	53,8	24,3	-	-	-	-	-	-	-	-
Alloggio e ristorazione	7	40	17,1	14,9	1	2	2,4	0,7	3	15	7,3	5,6
55 Alloggio	3	24	15,0	16,3	1	2	5,0	1,4	1	1	5,0	0,7
56 Attività dei servizi di ristorazione	4	16	19,0	13,2	-	-	-	-	2	14	9,5	11,6
Servizi alle imprese	2	2	10,0	3,8	1	1	5,0	1,9	-	-	-	-
H Trasporto e magazzinaggio	-	-	-	-	-	-	-	-	-	-	-	-
J Servizi di informazione e comunicazione	-	-	-	-	-	-	-	-	-	-	-	-
K Attività finanziarie e assicurative	-	-	-	-	-	-	-	-	-	-	-	-
L Attività immobiliari	1	1	7,7	2,1	1	1	7,7	2,1	-	-	-	-
M Attività professionali, scientifiche e tecniche	-	-	-	-	-	-	-	-	-	-	-	-
N Noleggio, ag. viaggio, serv. supporto imprese	1	1	100,0	100,0	-	-	-	-	-	-	-	-
Servizi alle persone	8	10	66,7	76,9	1	1	8,3	7,7	-	-	-	-
O Amm. pubblica e difesa; assic. sociale obbligatoria	-	-	-	-	-	-	-	-	-	-	-	-
P Istruzione	-	-	-	-	-	-	-	-	-	-	-	-
Q Sanità e assistenza sociale	-	-	-	-	-	-	-	-	-	-	-	-
R Att. artistiche, sportive, intrattenim./divert.	2	1	100,0	100,0	-	-	-	-	-	-	-	-
S Altre attività di servizi	6	9	85,7	90,0	1	1	14,3	10,0	-	-	-	-
T Att. famiglie e convivenze come datori di lavoro	-	-	-	-	-	-	-	-	-	-	-	-
Non classificate	-	-	-	-	-	-	-	-	-	-	-	-
TOTALE	31	69	20,1	14,1	11	12	7,1	2,4	5	17	3,2	3,5

Comune di FELTRE in sintesi. Situazione al 30/06/2024

Le imprese del territorio

	Numero	Rispetto allo scorso anno
Unità locali attive	1.629	-51 ↓

Comune/
Provincia
9,0%

N° addetti alle Unità locali totali

Numero	Comune/ Provincia
6.926	9,2%

Le caratteristiche delle imprese

	Numero	Rispetto allo scorso anno
Sedi d'impresa attive	1.232	-63 ↓
<i>di cui: escl. Imprese individuali*</i>	435	-5 ↓

N° addetti d'impresa 4.265

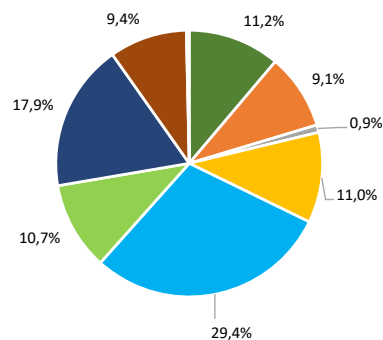
di cui:	Numero	% sul totale imprese
Artigiane	389	31,6
Femminili	291	23,6
Giovanili	98	8,0
Straniere	157	12,7

di cui:	Numero	% sul totale addetti
Artigiane	955	22,4
Femminili	775	18,2
Giovanili	171	4,0
Straniere	365	8,6

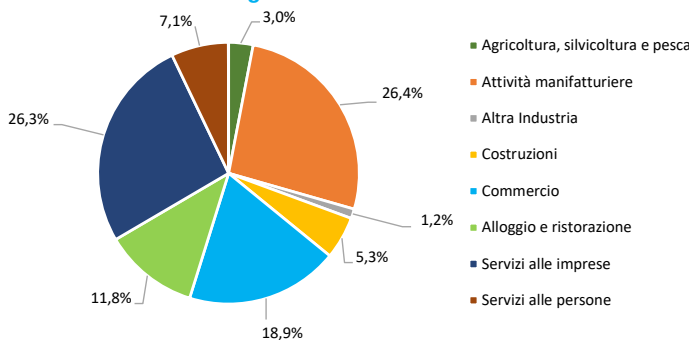
	Numero	Rispetto allo scorso anno
Unità locali dipendenti	397	12 ↑

Le specializzazioni del territorio

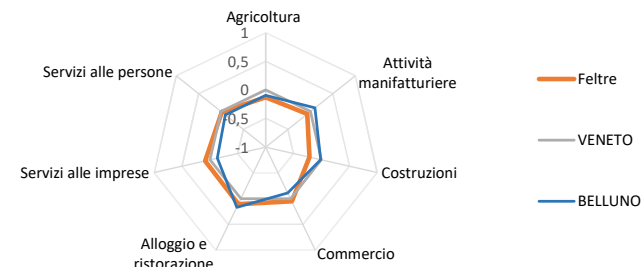
Peso % dei settori nelle unità locali totali



Peso % dei settori negli addetti alle unità locali totali



Indice di specializzazione



*NB: La dinamica delle sedi d'impresa è fortemente condizionata da un importante procedimento amministrativo di cancellazioni d'ufficio di imprese individuali; il procedimento si è concluso nel terzo trimestre 2023. Per questo motivo si riportano anche la consistenza e la dinamica delle sedi d'impresa escluse le imprese individuali. A queste si aggiungono, nel secondo trimestre 2024, un numero più limitato di cancellazioni d'ufficio di società cooperative.
Fonte: elab. Ufficio Studi e Statistica CCIAA Treviso - Belluno su dati Infocamere



Comune di FELTRE. Unità locali attive per tipologia e relativi addetti. Situazione al 30/06/2024

SETTORI	SEDI d'impresa	UNITA' LOCALI DIPENDENTI				UL totali	ADDETTI alle UL totali	% ADDETTI SETTORE SU TOT. ADDETTI
		UL con sede in provincia	1a. UL con sede fuori provincia	Altre UL con sede fuori provincia	TOTALE			
Agricoltura, silvicoltura e pesca	171	9	2	-	11	182	209	3,0
Attività manifatturiere	101	32	9	4	48	149	1.830	26,4
10-11 Alimentari e bevande	13	4	-	1	4	17	46	0,7
13 al 15 Sistema moda	11	3	-	3	3	14	113	1,6
16 e 31 Legno arredo	13	1	1	-	2	15	44	0,6
24 al 30 metalmeccanica	31	16	7	28	30	61	1.530	22,1
Altro manifatturiero	33	8	1	-	9	42	97	1,4
Altra industria	3	5	5	5	12	15	82	1,2
Costruzioni	161	15	2	6	18	179	365	5,3
Commercio	330	67	53	4	149	479	1.309	18,9
Commercio e riparazione auto e moto	46	11	3	10	19	65	168	2,4
Commercio all'ingrosso	95	9	11	-	24	119	175	2,5
Commercio al dettaglio	189	47	39	7	106	295	966	13,9
Alloggio e ristorazione	142	25	7	7	32	174	815	11,8
55 Alloggio	18	7	1	-	8	26	50	0,7
56 Attività dei servizi di ristorazione	124	18	6	29	24	148	765	11,0
Servizi alle imprese	212	36	16	-	80	292	1.825	26,3
H Trasporto e magazzinaggio	24	3	1	-	8	32	173	2,5
J Servizi di informazione e comunicazione	21	5	-	3	6	27	32	0,5
K Attività finanziarie e assicurative	45	6	4	6	20	65	207	3,0
L Attività immobiliari	46	2	2	6	4	50	45	0,6
M Attività professionali, scientifiche e tecniche	44	16	6	-	29	73	119	1,7
N Noleggio, agenzie di viaggio, servizi di supporto alle imprese	32	4	3	-	13	45	1.249	18,0
Servizi alle persone	112	30	8	-	41	153	490	7,1
O Amministrazione pubblica e difesa; assicurazione sociale obbligatoria	-	-	-	-	-	-	-	-
P Istruzione	9	4	4	1	8	17	78	1,1
Q Sanità e assistenza sociale	10	19	3	1	22	32	212	3,1
R Attività artistiche, sportive, di intrattenimento e divertimento	17	1	1	-	5	22	37	0,5
S Altre attività di servizi	76	6	-	-	6	82	163	2,4
T Attività di famiglie e convivenze come datori di lavoro	-	-	-	-	-	-	-	-
Non classificate	-	2	1	3	6	6	1	0,0
TOTALE	1.232	221	103	-	397	1.629	6.926	100,0



Comune di FELTRE. Unità locali attive per tipologia e per classe di natura giuridica. Situazione al 30/06/2024 - confronto con i periodi indicati

SETTORI	SEDI						UNITA' LOCALI DIPENDENTI		UNITA' LOCALI TOTALI	
	TOTALE	giu 24/ giu 23	Imprese individuali	giu 24/ giu 23	Altre forme giuridiche	giu 24/ giu 23	TOTALE	giu 24/ giu 23	TOTALE	giu 24/ giu 23
	giu-24		giu-24		giu-24		giu-24		giu-24	
Agricoltura, silvicoltura e pesca	171	-5	139	-6	32	1	11	-	182	-5
Attività manifatturiere	101	-	61	1	40	-1	48	-	149	-
10-11 Alimentari e bevande	13	-	4	-	9	-	4	-	17	-
13 al 15 Sistema moda	11	-1	10	-1	1	-	3	-	14	-1
16 e 31 Legno arredo	13	-	7	-	6	-	2	-	15	-
24 al 30 metalmeccanica	31	1	17	1	14	-	30	-	61	1
Altro manifatturiero	33	-	23	1	10	-1	9	-	42	-
Altra Industria	3	-	1	-	2	-	12	1	15	1
Costruzioni	161	-13	114	-16	47	3	18	-2	179	-15
Commercio	330	-30	218	-21	112	-9	149	8	479	-22
Commercio e riparazione auto e moto	46	-6	24	-3	22	-3	19	-1	65	-7
Commercio all'ingrosso	95	-5	72	-5	23	-	24	4	119	-1
Commercio al dettaglio	189	-19	122	-13	67	-6	106	5	295	-14
Alloggio e ristorazione	142	-1	78	-2	64	1	32	-2	174	-3
55 Alloggio	18	1	13	2	5	-1	8	-	26	1
56 Attività dei servizi di ristorazione	124	-2	65	-4	59	2	24	-2	148	-4
Servizi alle imprese	212	-8	111	-7	101	-1	80	1	292	-7
H Trasporto e magazzinaggio	24	-2	12	-2	12	-	8	-3	32	-5
J Servizi di informazione e comunicazione	21	-2	9	-	12	-2	6	1	27	-1
K Attività finanziarie e assicurative	45	-1	33	-2	12	1	20	-1	65	-2
L Attività immobiliari	46	2	12	1	34	1	4	1	50	3
M Attività professionali, scientifiche e tecniche	44	-4	26	-4	18	-	29	1	73	-3
N Noleggio, ag. viaggio, serv. supporto imprese	32	-1	19	-	13	-1	13	2	45	1
Servizi alle persone	112	-6	75	-7	37	1	41	4	153	-2
O Amm. pubblica e difesa; assic. sociale obbligatoria	-	-	-	-	-	-	-	-	-	-
P Istruzione	9	-	3	-	6	-	8	-	17	-
Q Sanità e assistenza sociale	10	-	4	-	6	-	22	3	32	3
R Att. artistiche, sportive, intrattenim./divert.	17	-4	8	-3	9	-1	5	-	22	-4
S Altre attività di servizi	76	-2	60	-4	16	2	6	1	82	-1
T Att. famiglie e convivenze come datori di lavoro	-	-	-	-	-	-	-	-	-	-
Non classificate	-	-	-	-	-	-	6	2	6	2
TOTALE	1.232	-63	797	-58	435	-5	397	12	1.629	-51

INB. La dinamica delle sedi d'impresa è fortemente condizionata da un importante procedimento amministrativo di cancellazioni d'ufficio di imprese individuali, il procedimento si è concluso nel terzo trimestre 2023. Per questo motivo si riportano anche la consistenza e la dinamica delle sedi d'impresa distinte per classe di natura giuridica (imprese individuali e altre nature giuridiche). A queste si aggiungono, nel secondo trimestre 2024, un numero più limitato di cancellazioni d'ufficio di società cooperative.

Fonte: elab. Ufficio Studi e Statistica CCIAA Treviso - Belluno su dati Infocamere"

Comune di FELTRE. Unità locali attive per tipologia. Situazione al 30/06/2024 - confronto decennale

SETTORI	SEDI					UNITA' LOCALI DIPENDENTI			UNITA' LOCALI TOTALI		
	giu-14	giu-23	giu-24	giu 24/ giu 14	giu 24/ giu 23	giu-14	giu-24	giu 24/ giu 14	giu-14	giu-24	giu 24/ giu 14
Agricoltura, silvicoltura e pesca	191	176	171	-20	-5	7	11	4	198	182	-16
Attività manifatturiere	112	101	101	-11	-	41	48	7	153	149	-4
10-11 Alimentari e bevande	11	13	13	2	-	3	4	1	14	17	3
13 al 15 Sistema moda	12	12	11	-1	-1	3	3	-	15	14	-1
16 e 31 Legno arredo	16	13	13	-3	-	3	2	-1	19	15	-4
24 al 30 metalmeccanica	38	30	31	-7	1	25	30	5	63	61	-2
Altro manifatturiero	35	33	33	-2	-	7	9	2	42	42	-
Altra Industria	3	3	3	-	-	7	12	5	10	15	5
Costruzioni	209	174	161	-48	-13	23	18	-5	232	179	-53
Commercio	440	360	330	-110	-30	149	149	-	589	479	-110
Commercio e riparazione auto e moto	54	52	46	-8	-6	19	19	-	73	65	-8
Commercio all'ingrosso	131	100	95	-36	-5	25	24	-1	156	119	-37
Commercio al dettaglio	255	208	189	-66	-19	105	106	1	360	295	-65
Alloggio e ristorazione	123	143	142	19	-1	35	32	-3	158	174	16
55 Alloggio	9	17	18	9	1	4	8	4	13	26	13
56 Attività dei servizi di ristorazione	114	126	124	10	-2	31	24	-7	145	148	3
Servizi alle imprese	220	220	212	-8	-8	78	80	2	298	292	-6
H Trasporto e magazzinaggio	42	26	24	-18	-2	9	8	-1	51	32	-19
J Servizi di informazione e comunicazione	22	23	21	-1	-2	3	6	3	25	27	2
K Attività finanziarie e assicurative	45	46	45	-	-1	26	20	-6	71	65	-6
L Attività immobiliari	37	44	46	9	2	6	4	-2	43	50	7
M Attività professionali, scientifiche e tecniche	47	48	44	-3	-4	21	29	8	68	73	5
N Noleggio, ag. viaggio, serv. supporto imprese	27	33	32	5	-1	13	13	-	40	45	5
Servizi alle persone	124	118	112	-12	-6	31	41	10	155	153	-2
O Amm. pubblica e difesa; assic. sociale obbligatoria	-	-	-	-	-	-	-	-	-	-	-
P Istruzione	9	9	9	-	-	8	8	-	17	17	-
Q Sanità e assistenza sociale	8	10	10	2	-	14	22	8	22	32	10
R Att. artistiche, sportive, intrattenim./divert.	22	21	17	-5	-4	4	5	1	26	22	-4
S Altre attività di servizi	85	78	76	-9	-2	5	6	1	90	82	-8
T Att. famiglie e convivenze come datori di lavoro	-	-	-	-	-	-	-	-	-	-	-
Non classificate	-	-	-	-	-	8	6	-2	8	6	-2
TOTALE	1.422	1.295	1.232	-190	-63	379	397	18	1.801	1.629	-172

"NB: La dinamica delle sedi d'impresa è fortemente condizionata da un importante procedimento amministrativo di cancellazioni d'ufficio di imprese individuali; il procedimento si è concluso nel terzo trimestre 2023. Per questo motivo, per le sedi d'impresa, si riporta anche la variazione dell'ultimo anno. A queste si aggiungono, nel secondo trimestre 2024, un numero più limitato di cancellazioni d'ufficio di società cooperative.

Fonte: elab. Ufficio Studi e Statistica CCIAA Treviso - Belluno su dati Infocamere"



Comune di FELTRE. Imprese artigiane e non artigiane attive e relativi addetti d'impresa per settori economici. Situazione al 30/06/2024

SETTORI	ARTIGIANE		NON ARTIGIANE		TOTALE		% artigiane su totale	
	Sedi	Addetti d'impresa	Sedi	Addetti d'impresa	Sedi	Addetti d'impresa	Sedi	Addetti d'impresa
Agricoltura, silvicoltura e pesca	8	12	163	209	171	221	4,7	5,4
Attività manifatturiere	82	233	19	950	101	1.183	81,2	19,7
10-11 Alimentari e bevande	11	51	2	2	13	53	84,6	96,2
13 al 15 Sistema moda	8	12	3	79	11	91	72,7	13,2
16 e 31 Legno arredo	12	42	1	1	13	43	92,3	97,7
24 al 30 metalmeccanica	24	63	7	865	31	928	77,4	6,8
Altro manifatturiero	27	65	6	3	33	68	81,8	95,6
Altra Industria	2	6	1	3	3	9	66,7	66,7
Costruzioni	134	235	28	131	161	359	83,2	65,5
Commercio	30	122	300	812	330	934	9,1	13,1
Commercio e riparazione auto e moto	25	107	21	67	46	174	54,3	61,5
Commercio all'ingrosso	1	7	94	140	95	147	1,1	4,8
Commercio al dettaglio	4	8	185	605	189	613	2,1	1,3
Alloggio e ristorazione	13	62	129	585	142	647	9,2	9,6
55 Alloggio	-	-	18	57	18	57	-	-
56 Attività dei servizi di ristorazione	13	62	111	528	124	590	10,5	10,5
Servizi alle imprese	46	127	166	397	212	524	21,7	24,2
H Trasporto e magazzinaggio	14	60	10	126	24	186	58,3	32,3
J Servizi di informazione e comunicazione	7	7	14	19	21	26	33,3	26,9
K Attività finanziarie e assicurative	-	-	45	96	45	96	-	-
L Attività immobiliari	-	-	46	64	46	64	-	-
M Attività professionali, scientifiche e tecniche	14	17	30	49	44	66	31,8	25,8
N Noleggio, ag. viaggio, serv. supporto imprese	11	43	21	43	32	86	34,4	50,0
Servizi alle persone	74	158	38	230	112	388	66,1	40,7
O Amm. pubblica e difesa; assic. sociale obbligatoria	-	-	-	-	-	-	-	-
P Istruzione	2	4	7	46	9	50	22,2	8,0
Q Sanità' e assistenza sociale	2	9	8	140	10	149	20,0	6,0
R Att. artistiche, sportive, intrattenim./divert.	3	3	14	22	17	25	17,6	12,0
S Altre attività di servizi	67	142	9	22	76	164	88,2	86,6
T Att. famiglie e convivenze come datori di lavoro	-	-	-	-	-	-	-	-
Non classificate	-	-	-	-	-	-	-	-
TOTALE	389	955	844	3.317	1.232	4.265	31,6	22,4

Comune di FELTRE. Imprese femminili, giovanili e straniere attive e relativi addetti d'impresa per settori economici. Situazione al 30/06/2024

SETTORI	FEMMINILI				GIOVANILI				STRANIERE			
	Sedi	Addetti d'impresa	% sul totale		Sedi	Addetti d'impresa	% sul totale		Sedi	Addetti d'impresa	% sul totale	
			Sedi	Addetti d'impresa			Sedi	Addetti d'impresa			Sedi	Addetti d'impresa
Agricoltura, silvicoltura e pesca	34	28	19,9	12,7	15	16	8,8	7,2	8	6	4,7	2,7
Attività manifatturiere	22	61	21,8	5,2	6	14	5,9	1,2	10	30	9,9	2,5
10-11 Alimentari e bevande	4	16	30,8	30,2	2	11	15,4	20,8	1	7	7,7	13,2
13 al 15 Sistema moda	8	9	72,7	9,9	1	1	9,1	1,1	4	7	36,4	7,7
16 e 31 Legno arredo	-	-	-	-	-	-	-	-	-	-	-	-
24 al 30 metalmeccanica	4	31	12,9	3,3	2	2	6,5	0,2	2	2	6,5	0,2
Altro manifatturiero	6	5	18,2	7,4	1	-	3,0	-	3	14	9,1	20,6
Altra Industria	-	-	-	-	-	-	-	-	1	2	33,3	22,2
Costruzioni	3	26	1,9	7,2	8	17	5,0	4,7	41	99	25,5	27,6
Commercio	91	225	27,6	24,1	22	27	6,7	2,9	55	112	16,7	12,0
Commercio e riparazione auto e moto	1	3	2,2	1,7	5	5	10,9	2,9	6	9	13,0	5,2
Commercio all'ingrosso	11	30	11,6	20,4	7	7	7,4	4,8	6	17	6,3	11,6
Commercio al dettaglio	79	192	41,8	31,3	10	15	5,3	2,4	43	86	22,8	14,0
Alloggio e ristorazione	47	167	33,1	25,8	16	41	11,3	6,3	22	89	15,5	13,8
55 Alloggio	12	28	66,7	49,1	2	1	11,1	1,8	2	4	11,1	7,0
56 Attività dei servizi di ristorazione	35	139	28,2	23,6	14	40	11,3	6,8	20	85	16,1	14,4
Servizi alle imprese	46	95	21,7	18,1	22	29	10,4	5,5	10	5	4,7	1,0
H Trasporto e magazzinaggio	3	4	12,5	2,2	-	-	-	-	1	-	4,2	-
J Servizi di informazione e comunicazione	3	6	14,3	23,1	1	1	4,8	3,8	-	-	-	-
K Attività finanziarie e assicurative	11	18	24,4	18,8	9	16	20,0	16,7	1	1	2,2	1,0
L Attività immobiliari	12	14	26,1	21,9	6	9	13,0	14,1	2	-	4,3	-
M Attività professionali, scientifiche e tecniche	9	18	20,5	27,3	2	1	4,5	1,5	3	2	6,8	3,0
N Noleggio, ag. viaggio, serv. supporto imprese	8	35	25,0	40,7	4	2	12,5	2,3	3	2	9,4	2,3
Servizi alle persone	48	173	42,9	44,6	9	27	8,0	7,0	10	22	8,9	5,7
O Amm. pubblica e difesa; assic. sociale obbligatoria	-	-	-	-	-	-	-	-	-	-	-	-
P Istruzione	2	2	22,2	4,0	1	15	11,1	30,0	-	-	-	-
Q Sanità e assistenza sociale	5	90	50,0	60,4	2	2	20,0	1,3	-	-	-	-
R Att. artistiche, sportive, intrattenim./divert.	2	1	11,8	4,0	1	2	5,9	8,0	1	-	5,9	-
S Altre attività di servizi	39	80	51,3	48,8	5	8	6,6	4,9	9	22	11,8	13,4
T Att. famiglie e convivenze come datori di lavoro	-	-	-	-	-	-	-	-	-	-	-	-
Non classificate	-	-	-	-	-	-	-	-	-	-	-	-
TOTALE	291	775	23,6	18,2	98	171	8,0	4,0	157	365	12,7	8,6

Comune di FONZASO in sintesi. Situazione al 30/06/2024

Le imprese del territorio

	Numero	Rispetto allo scorso anno
Unità locali attive	296	-6 ↓

Comune/
Provincia
1,6%

N° addetti alle Unità locali totali

Numero	Comune/ Provincia
1.143	1,5%

Le caratteristiche delle imprese

Sedi d'impresa attive	Numero	Rispetto allo scorso anno
212	-8 ↓	
<i>di cui: escl. Imprese individuali*</i>	85	0

N° addetti d'impresa 1.104

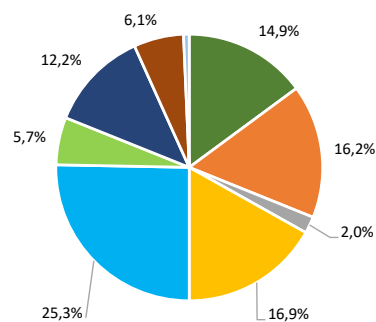
di cui:	Numero	% sul totale imprese
Artigiane	80	37,7
Femminili	38	17,9
Giovanili	12	5,7
Straniere	27	12,7

di cui:	Numero	% sul totale addetti
Artigiane	244	22,1
Femminili	69	6,3
Giovanili	31	2,8
Straniere	44	4,0

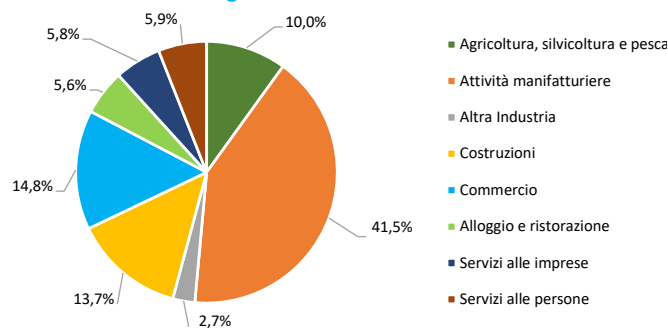
Unità locali dipendenti	Numero	Rispetto allo scorso anno
84	2 ↑	

Le specializzazioni del territorio

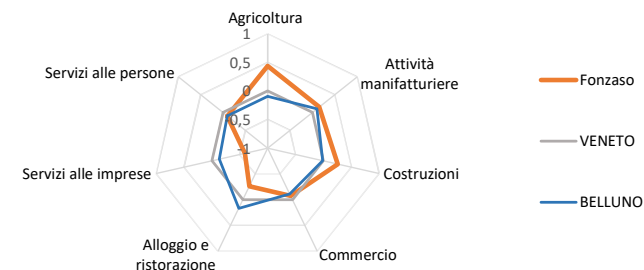
Peso % dei settori nelle unità locali totali



Peso % dei settori negli addetti alle unità locali totali



Indice di specializzazione



*NB: La dinamica delle sedi d'impresa è fortemente condizionata da un importante procedimento amministrativo di cancellazioni d'ufficio di imprese individuali; il procedimento si è concluso nel terzo trimestre 2023. Per questo motivo si riportano anche la consistenza e la dinamica delle sedi d'impresa escluse le imprese individuali. A queste si aggiungono, nel secondo trimestre 2024, un numero più limitato di cancellazioni d'ufficio di società cooperative.
Fonte: elab. Ufficio Studi e Statistica CCAA Treviso - Belluno su dati Infocamere



Comune di FONZASO. Unità locali attive per tipologia e relativi addetti. Situazione al 30/06/2024

SETTORI	SEDI d'impresa	UNITA' LOCALI DIPENDENTI				UL totali	ADDETTI alle UL totali	% ADDETTI SETTORE SU TOT. ADDETTI
		UL con sede in provincia	1a. UL con sede fuori provincia	Altre UL con sede fuori provincia	TOTALE			
Agricoltura, silvicoltura e pesca	37	6	1	-	7	44	114	10,0
Attività manifatturiere	26	13	9	-	22	48	474	41,5
10-11 Alimentari e bevande	5	-	-	-	-	5	24	2,1
13 al 15 Sistema moda	2	4	-	-	4	6	194	17,0
16 e 31 Legno arredo	2	1	-	-	1	3	9	0,8
24 al 30 metalmeccanica	16	7	6	-	13	29	244	21,3
Altro manifatturiero	1	1	3	-	4	5	3	0,3
Altra industria	4	-	2	-	2	6	31	2,7
Costruzioni	42	5	3	-	8	50	157	13,7
Commercio	59	10	5	1	16	75	169	14,8
Commercio e riparazione auto e moto	13	1	-	-	1	14	31	2,7
Commercio all'ingrosso	17	3	3	1	6	23	58	5,1
Commercio al dettaglio	29	6	2	1	9	38	80	7,0
Alloggio e ristorazione	11	6	-	2	6	17	64	5,6
55 Alloggio	2	-	-	-	-	2	3	0,3
56 Attività dei servizi di ristorazione	9	6	-	-	6	15	61	5,3
Servizi alle imprese	22	3	6	-	14	36	66	5,8
H Trasporto e magazzinaggio	4	1	1	1	4	8	24	2,1
J Servizi di informazione e comunicazione	1	-	-	-	-	1	1	0,1
K Attività finanziarie e assicurative	2	1	-	1	4	6	12	1,0
L Attività immobiliari	6	1	1	-	2	8	6	0,5
M Attività professionali, scientifiche e tecniche	4	-	4	-	4	8	9	0,8
N Noleggio, agenzie di viaggio, servizi di supporto alle imprese	5	-	-	1	-	5	14	1,2
Servizi alle persone	11	3	4	-	7	18	68	5,9
O Amministrazione pubblica e difesa; assicurazione sociale obbligatoria	-	-	-	-	-	-	-	-
P Istruzione	-	1	-	-	1	1	-	-
Q Sanità e assistenza sociale	1	-	2	-	2	3	7	0,6
R Attività artistiche, sportive, di intrattenimento e divertimento	2	-	-	-	-	2	1	0,1
S Altre attività di servizi	8	2	2	-	4	12	60	5,2
T Attività di famiglie e convivenze come datori di lavoro	-	-	-	-	-	-	-	-
Non classificate	-	2	-	-	2	2	-	-
TOTALE	212	48	30	5	84	296	1.143	100,0



Comune di FONZASO. Unità locali attive per tipologia e per classe di natura giuridica. Situazione al 30/06/2024 - confronto con i periodi indicati

SETTORI	SEDI						UNITA' LOCALI DIPENDENTI		UNITA' LOCALI TOTALI	
	TOTALE	giu 24/ giu 23	Imprese individuali	giu 24/ giu 23	Altre forme giuridiche	giu 24/ giu 23	TOTALE	giu 24/ giu 23	TOTALE	giu 24/ giu 23
	giu-24		giu-24		giu-24		giu-24		giu-24	
Agricoltura, silvicoltura e pesca	37	-	29	-1	8	1	7	-	44	-
Attività manifatturiere	26	1	7	1	19	-	22	1	48	2
10-11 Alimentari e bevande	5	1	3	1	2	-	-	-	5	1
13 al 15 Sistema moda	2	-	-	-	2	-	4	-	6	-
16 e 31 Legno arredo	2	-	2	-	-	-	1	-	3	-
24 al 30 metalmeccanica	16	1	1	1	15	-	13	1	29	2
Altro manifatturiero	1	-1	1	-1	-	-	4	-	5	-1
Altra Industria	4	-	1	-	3	-	2	-	6	-
Costruzioni	42	-3	27	-3	15	-	8	-1	50	-4
Commercio	59	-2	36	-2	23	-	16	-1	75	-3
Commercio e riparazione auto e moto	13	-	10	-	3	-	1	-	14	-
Commercio all'ingrosso	17	-1	10	-	7	-1	6	-1	23	-2
Commercio al dettaglio	29	-1	16	-2	13	1	9	-	38	-1
Alloggio e ristorazione	11	-3	8	-1	3	-2	6	2	17	-1
55 Alloggio	2	-	2	-	-	-	-	-	2	-
56 Attività dei servizi di ristorazione	9	-3	6	-1	3	-2	6	2	15	-1
Servizi alle imprese	22	-2	11	-2	11	-	14	1	36	-1
H Trasporto e magazzinaggio	4	-1	2	-1	2	-	4	-	8	-1
J Servizi di informazione e comunicazione	1	-2	1	-2	-	-	-	-	1	-2
K Attività finanziarie e assicurative	2	-	1	-	1	-	4	-	6	-
L Attività immobiliari	6	-	1	-	5	-	2	1	8	1
M Attività professionali, scientifiche e tecniche	4	-	3	-	1	-	4	-	8	-
N Noleggio, ag. viaggio, serv. supporto imprese	5	1	3	1	2	-	-	-	5	1
Servizi alle persone	11	1	8	-	3	1	7	-	18	1
O Amm. pubblica e difesa; assic. sociale obbligatoria	-	-	-	-	-	-	-	-	-	-
P Istruzione	-	-	-	-	-	-	1	-	1	-
Q Sanità e assistenza sociale	1	1	-	-	1	1	2	-	3	1
R Att. artistiche, sportive, intrattenim./divert.	2	-	1	-	1	-	-	-	2	-
S Altre attività di servizi	8	-	7	-	1	-	4	-	12	-
T Att. famiglie e convivenze come datori di lavoro	-	-	-	-	-	-	-	-	-	-
Non classificate	-	-	-	-	-	-	2	-	2	-
TOTALE	212	-8	127	-8	85	-	84	2	296	-6

IND. La dinamica delle sedi d'impresa è fortemente condizionata da un importante procedimento amministrativo di cancellazioni d'ufficio di imprese individuali, il procedimento si è concluso nel terzo trimestre 2023. Per questo motivo si riportano anche la consistenza e la dinamica delle sedi d'impresa distinte per classe di natura giuridica (imprese individuali e altre nature giuridiche). A queste si aggiungono, nel secondo trimestre 2024, un numero più limitato di cancellazioni d'ufficio di società cooperative.

Fonte: elab. Ufficio Studi e Statistica CCIAA Treviso - Belluno su dati Infocamere"

Comune di FONZASO. Unità locali attive per tipologia. Situazione al 30/06/2024 - confronto decennale

SETTORI	SEDI					UNITA' LOCALI DIPENDENTI			UNITA' LOCALI TOTALI		
	giu-14	giu-23	giu-24	giu 24/ giu 14	giu 24/ giu 23	giu-14	giu-24	giu 24/ giu 14	giu-14	giu-24	giu 24/ giu 14
Agricoltura, silvicoltura e pesca	38	37	37	-1	-	6	7	1	44	44	-
Attività manifatturiere	30	25	26	-4	1	18	22	4	48	48	-
10-11 Alimentari e bevande	5	4	5	-	1	1	-	-1	6	5	-1
13 al 15 Sistema moda	4	2	2	-2	-	1	4	3	5	6	1
16 e 31 Legno arredo	2	2	2	-	-	1	1	-	3	3	-
24 al 30 metalmeccanica	16	15	16	-	1	14	13	-1	30	29	-1
Altro manifatturiero	3	2	1	-2	-1	1	4	3	4	5	1
Altra Industria	4	4	4	-	-	1	2	1	5	6	1
Costruzioni	36	45	42	6	-3	9	8	-1	45	50	5
Commercio	57	61	59	2	-2	18	16	-2	75	75	-
Commercio e riparazione auto e moto	11	13	13	2	-	-	1	1	11	14	3
Commercio all'ingrosso	13	18	17	4	-1	4	6	2	17	23	6
Commercio al dettaglio	33	30	29	-4	-1	14	9	-5	47	38	-9
Alloggio e ristorazione	20	14	11	-9	-3	5	6	1	25	17	-8
55 Alloggio	2	2	2	-	-	-	-	-	2	2	-
56 Attività dei servizi di ristorazione	18	12	9	-9	-3	5	6	1	23	15	-8
Servizi alle imprese	25	24	22	-3	-2	8	14	6	33	36	3
H Trasporto e magazzinaggio	6	5	4	-2	-1	3	4	1	9	8	-1
J Servizi di informazione e comunicazione	4	3	1	-3	-2	-	-	-	4	1	-3
K Attività finanziarie e assicurative	4	2	2	-2	-	4	4	-	8	6	-2
L Attività immobiliari	3	6	6	3	-	-	2	2	3	8	5
M Attività professionali, scientifiche e tecniche	4	4	4	-	-	-	4	4	4	8	4
N Noleggio, ag. viaggio, serv. supporto imprese	4	4	5	1	1	1	-	-1	5	5	-
Servizi alle persone	13	10	11	-2	1	5	7	2	18	18	-
O Amm. pubblica e difesa; assic. sociale obbligatoria	-	-	-	-	-	-	-	-	-	-	-
P Istruzione	-	-	-	-	-	1	1	-	1	1	-
Q Sanità e assistenza sociale	-	-	1	1	1	-	2	2	-	3	3
R Att. artistiche, sportive, intrattenim./divert.	2	2	2	-	-	-	-	-	2	2	-
S Altre attività di servizi	11	8	8	-3	-	4	4	-	15	12	-3
T Att. famiglie e convivenze come datori di lavoro	-	-	-	-	-	-	-	-	-	-	-
Non classificate	-	-	-	-	-	-	2	2	-	2	2
TOTALE	223	220	212	-11	-8	70	84	14	293	296	3

"NB: La dinamica delle sedi d'impresa è fortemente condizionata da un importante procedimento amministrativo di cancellazioni d'ufficio di imprese individuali; il procedimento si è concluso nel terzo trimestre 2023. Per questo motivo, per le sedi d'impresa, si riporta anche la variazione dell'ultimo anno. A queste si aggiungono, nel secondo trimestre 2024, un numero più limitato di cancellazioni d'ufficio di società cooperative.

Fonte: elab. Ufficio Studi e Statistica CCIAA Treviso - Belluno su dati Infocamere"



Comune di FONZASO. Imprese artigiane e non artigiane attive e relativi addetti d'impresa per settori economici. Situazione al 30/06/2024

SETTORI	ARTIGIANE		NON ARTIGIANE		TOTALE		% artigiane su totale	
	Sedi	Addetti d'impresa	Sedi	Addetti d'impresa	Sedi	Addetti d'impresa	Sedi	Addetti d'impresa
Agricoltura, silvicoltura e pesca	6	20	31	139	37	159	16,2	12,6
Attività manifatturiere	13	95	13	382	26	477	50,0	19,9
10-11 Alimentari e bevande	3	4	2	20	5	24	60,0	16,7
13 al 15 Sistema moda	1	20	1	208	2	228	50,0	8,8
16 e 31 Legno arredo	1	1	1	-	2	1	50,0	100,0
24 al 30 metalmeccanica	7	68	9	154	16	222	43,8	30,6
Altro manifatturiero	1	2	-	-	1	2	100,0	100,0
Altra Industria	-	-	4	32	4	32	-	-
Costruzioni	32	57	10	83	42	140	76,2	40,7
Commercio	11	30	48	137	59	167	18,6	18,0
Commercio e riparazione auto e moto	11	30	2	1	13	31	84,6	96,8
Commercio all'ingrosso	-	-	17	70	17	70	-	-
Commercio al dettaglio	-	-	29	66	29	66	-	-
Alloggio e ristorazione	1	2	10	55	11	57	9,1	3,5
55 Alloggio	-	-	2	3	2	3	-	-
56 Attività dei servizi di ristorazione	1	2	8	52	9	54	11,1	3,7
Servizi alle imprese	10	30	12	13	22	43	45,5	69,8
H Trasporto e magazzinaggio	4	20	-	-	4	20	100,0	100,0
J Servizi di informazione e comunicazione	1	1	-	-	1	1	100,0	100,0
K Attività finanziarie e assicurative	-	-	2	1	2	1	-	-
L Attività immobiliari	-	-	6	6	6	6	-	-
M Attività professionali, scientifiche e tecniche	1	1	3	-	4	1	25,0	100,0
N Noleggio, ag. viaggio, serv. supporto imprese	4	8	1	6	5	14	80,0	57,1
Servizi alle persone	7	10	4	19	11	29	63,6	34,5
O Amm. pubblica e difesa; assic. sociale obbligatoria	-	-	-	-	-	-	-	-
P Istruzione	-	-	-	-	-	-	-	-
Q Sanità' e assistenza sociale	-	-	1	4	1	4	-	-
R Att. artistiche, sportive, intrattenim./divert.	1	1	1	-	2	1	50,0	100,0
S Altre attività di servizi	6	9	2	15	8	24	75,0	37,5
T Att. famiglie e convivenze come datori di lavoro	-	-	-	-	-	-	-	-
Non classificate	-	-	-	-	-	-	-	-
TOTALE	80	244	132	860	212	1.104	37,7	22,1



Comune di FONZASO. Imprese femminili, giovanili e straniere attive e relativi addetti d'impresa per settori economici. Situazione al 30/06/2024

SETTORI	FEMMINILI				GIOVANILI				STRANIERE			
	Sedi	Addetti d'impresa	% sul totale		Sedi	Addetti d'impresa	% sul totale		Sedi	Addetti d'impresa	% sul totale	
			Sedi	Addetti d'impresa			Sedi	Addetti d'impresa			Sedi	Addetti d'impresa
Agricoltura, silvicoltura e pesca	12	23	32,4	14,5	2	1	5,4	0,6	-	-	-	-
Attività manifatturiere	2	2	7,7	0,4	1	9	3,8	1,9	-	-	-	-
10-11 Alimentari e bevande	1	1	20,0	4,2	-	-	-	-	-	-	-	-
13 al 15 Sistema moda	-	-	-	-	-	-	-	-	-	-	-	-
16 e 31 Legno arredo	-	-	-	-	-	-	-	-	-	-	-	-
24 al 30 metalmeccanica	1	1	6,3	0,5	1	9	6,3	4,1	-	-	-	-
Altro manifatturiero	-	-	-	-	-	-	-	-	-	-	-	-
Altra Industria	1	1	25,0	3,1	-	-	-	-	1	1	25,0	3,1
Costruzioni	2	3	4,8	2,1	2	3	4,8	2,1	11	13	26,2	9,3
Commercio	10	26	16,9	15,6	4	14	6,8	8,4	11	22	18,6	13,2
Commercio e riparazione auto e moto	-	-	-	-	1	1	7,7	3,2	3	5	23,1	16,1
Commercio all'ingrosso	-	-	-	-	1	1	5,9	1,4	3	3	17,6	4,3
Commercio al dettaglio	10	26	34,5	39,4	2	12	6,9	18,2	5	14	17,2	21,2
Alloggio e ristorazione	3	5	27,3	8,8	1	4	9,1	7,0	-	-	-	-
55 Alloggio	-	-	-	-	-	-	-	-	-	-	-	-
56 Attività dei servizi di ristorazione	3	5	33,3	9,3	1	4	11,1	7,4	-	-	-	-
Servizi alle imprese	2	2	9,1	4,7	2	-	9,1	-	2	7	9,1	16,3
H Trasporto e magazzinaggio	-	-	-	-	-	-	-	-	1	1	25,0	5,0
J Servizi di informazione e comunicazione	-	-	-	-	-	-	-	-	-	-	-	-
K Attività finanziarie e assicurative	-	-	-	-	-	-	-	-	-	-	-	-
L Attività immobiliari	1	2	16,7	33,3	-	-	-	-	-	-	-	-
M Attività professionali, scientifiche e tecniche	1	-	25,0	-	1	-	25,0	-	-	-	-	-
N Noleggio, ag. viaggio, serv. supporto imprese	-	-	-	-	1	-	20,0	-	1	6	20,0	42,9
Servizi alle persone	6	7	54,5	24,1	-	-	-	-	2	1	18,2	3,4
O Amm. pubblica e difesa; assic. sociale obbligatoria	-	-	-	-	-	-	-	-	-	-	-	-
P Istruzione	-	-	-	-	-	-	-	-	-	-	-	-
Q Sanità e assistenza sociale	-	-	-	-	-	-	-	-	-	-	-	-
R Att. artistiche, sportive, intrattenim./divert.	-	-	-	-	-	-	-	-	-	-	-	-
S Altre attività di servizi	6	7	75,0	29,2	-	-	-	-	2	1	25,0	4,2
T Att. famiglie e convivenze come datori di lavoro	-	-	-	-	-	-	-	-	-	-	-	-
Non classificate	-	-	-	-	-	-	-	-	-	-	-	-
TOTALE	38	69	17,9	6,3	12	31	5,7	2,8	27	44	12,7	4,0

Comune di GOSALDO in sintesi. Situazione al 30/06/2024

Le imprese del territorio

	Numero	Rispetto allo scorso anno	Comune/ Provincia	N° addetti alle Unità locali totali	Numero	Comune/ Provincia
Unità locali attive	39	2 ↑	0,2%		47	0,1%

Le caratteristiche delle imprese

Sedi d'impresa attive	Numero	Rispetto allo scorso anno
<i>di cui: escl. Imprese individuali*</i>	4	0 ↑

N° addetti d'impresa 45

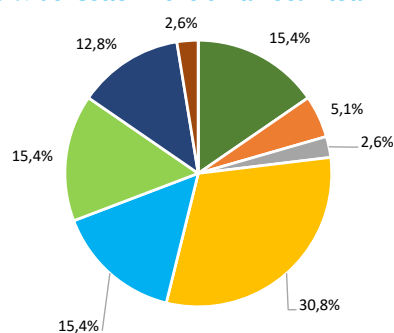
di cui:	Numero	% sul totale imprese
Artigiane	15	50,0
Femminili	5	16,7
Giovanili	2	6,7
Straniere	0	0,0

di cui:	Numero	% sul totale addetti
Artigiane	24	53,3
Femminili	4	8,9
Giovanili	2	4,4
Straniere	0	0,0

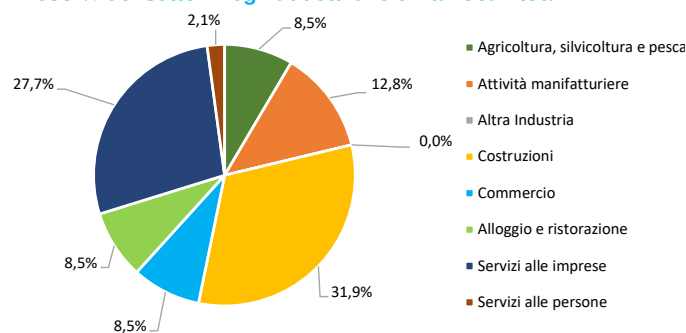
Unità locali dipendenti	Numero	Rispetto allo scorso anno
	9	1 ↑

Le specializzazioni del territorio

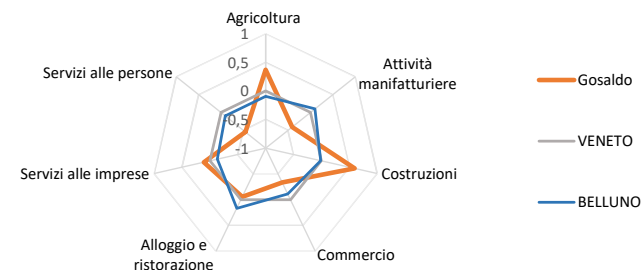
Peso % dei settori nelle unità locali totali



Peso % dei settori negli addetti alle unità locali totali



Indice di specializzazione



*NB: La dinamica delle sedi d'impresa è fortemente condizionata da un importante procedimento amministrativo di cancellazioni d'ufficio di imprese individuali; il procedimento si è concluso nel terzo trimestre 2023. Per questo motivo si riportano anche la consistenza e la dinamica delle sedi d'impresa escluse le imprese individuali. A queste si aggiungono, nel secondo trimestre 2024, un numero più limitato di cancellazioni d'ufficio di società cooperative.
Fonte: elab. Ufficio Studi e Statistica CCIAA Treviso - Belluno su dati Infocamere



Comune di GOSALDO. Unità locali attive per tipologia e relativi addetti. Situazione al 30/06/2024

SETTORI	SEDI d'impresa	UNITA' LOCALI DIPENDENTI				UL totali	ADDETTI alle UL totali	% ADDETTI SETTORE SU TOT. ADDETTI
		UL con sede in provincia	1a. UL con sede fuori provincia	Altre UL con sede fuori provincia	TOTALE			
Agricoltura, silvicoltura e pesca	6	-	-	-	-	6	4	8,5
Attività manifatturiere	2	-	-	-	-	2	6	12,8
10-11 Alimentari e bevande	-	-	-	-	-	-	-	-
13 al 15 Sistema moda	-	-	-	-	-	-	-	-
16 e 31 Legno arredo	1	-	-	-	-	1	-	-
24 al 30 metalmeccanica	-	-	-	-	-	-	-	-
Altro manifatturiero	1	-	-	-	-	1	6	12,8
Altra industria	-	-	1	-	1	1	-	-
Costruzioni	11	1	-	-	1	12	15	31,9
Commercio	4	1	1	-	2	6	4	8,5
Commercio e riparazione auto e moto	-	-	-	-	-	-	-	-
Commercio all'ingrosso	2	-	-	-	-	2	2	4,3
Commercio al dettaglio	2	1	1	-	2	4	2	4,3
Alloggio e ristorazione	3	1	2	-	3	6	4	8,5
55 Alloggio	1	-	2	-	2	3	2	4,3
56 Attività dei servizi di ristorazione	2	1	-	-	1	3	2	4,3
Servizi alle imprese	3	-	1	5	2	5	13	27,7
H Trasporto e magazzinaggio	1	-	-	5	1	2	12	25,5
J Servizi di informazione e comunicazione	1	-	-	-	-	1	-	-
K Attività finanziarie e assicurative	-	-	-	5	-	-	-	-
L Attività immobiliari	-	-	-	-	-	-	-	-
M Attività professionali, scientifiche e tecniche	1	-	-	-	-	1	1	2,1
N Noleggio, agenzie di viaggio, servizi di supporto alle imprese	-	-	1	-	1	1	-	-
Servizi alle persone	1	-	-	-	-	1	1	2,1
O Amministrazione pubblica e difesa; assicurazione sociale obbligatoria	-	-	-	-	-	-	-	-
P Istruzione	-	-	-	-	-	-	-	-
Q Sanità e assistenza sociale	-	-	-	-	-	-	-	-
R Attività artistiche, sportive, di intrattenimento e divertimento	1	-	-	-	-	1	1	2,1
S Altre attività di servizi	-	-	-	-	-	-	-	-
T Attività di famiglie e convivenze come datori di lavoro	-	-	-	-	-	-	-	-
Non classificate	-	-	-	-	-	-	-	-
TOTALE	30	3	5	-	9	39	47	100,0



Comune di GOSALDO. Unità locali attive per tipologia e per classe di natura giuridica. Situazione al 30/06/2024 - confronto con i periodi indicati

SETTORI	SEDI						UNITA' LOCALI DIPENDENTI		UNITA' LOCALI TOTALI	
	TOTALE	giu 24/ giu 23	Imprese individuali	giu 24/ giu 23	Altre forme giuridiche	giu 24/ giu 23	TOTALE	giu 24/ giu 23	TOTALE	giu 24/ giu 23
	giu-24		giu-24		giu-24		giu-24		giu-24	
Agricoltura, silvicoltura e pesca	6	-	6	-	-	-	-	-	6	-
Attività manifatturiere	2	-1	1	-1	1	-	-	-	2	-1
10-11 Alimentari e bevande	-	-	-	-	-	-	-	-	-	-
13 al 15 Sistema moda	-	-	-	-	-	-	-	-	-	-
16 e 31 Legno arredo	1	-1	1	-1	-	-	-	-	1	-1
24 al 30 metalmeccanica	-	-	-	-	-	-	-	-	-	-
Altro manifatturiero	1	-	-	-	1	-	-	-	1	-
Altra Industria	-	-	-	-	-	-	1	-	1	-
Costruzioni	11	1	10	1	1	-	1	-	12	1
Commercio	4	-	4	-	-	-	2	-	6	-
Commercio e riparazione auto e moto	-	-	-	-	-	-	-	-	-	-
Commercio all'ingrosso	2	-	2	-	-	-	-	-	2	-
Commercio al dettaglio	2	-	2	-	-	-	2	-	4	-
Alloggio e ristorazione	3	-	2	-	1	-	3	-	6	-
55 Alloggio	1	-	-	-	1	-	2	-	3	-
56 Attività dei servizi di ristorazione	2	-	2	-	-	-	1	-	3	-
Servizi alle imprese	3	1	2	1	1	-	2	1	5	2
H Trasporto e magazzinaggio	1	-	-	-	1	-	1	-	2	-
J Servizi di informazione e comunicazione	1	1	1	1	-	-	-	-	1	1
K Attività finanziarie e assicurative	-	-	-	-	-	-	-	-	-	-
L Attività immobiliari	-	-	-	-	-	-	-	-	-	-
M Attività professionali, scientifiche e tecniche	1	-	1	-	-	-	-	-	1	-
N Noleggio, ag. viaggio, serv. supporto imprese	-	-	-	-	-	-	1	1	1	1
Servizi alle persone	1	-	1	-	-	-	-	-	1	-
O Amm. pubblica e difesa; assic. sociale obbligatoria	-	-	-	-	-	-	-	-	-	-
P Istruzione	-	-	-	-	-	-	-	-	-	-
Q Sanità e assistenza sociale	-	-	-	-	-	-	-	-	-	-
R Att. artistiche, sportive, intrattenim./divert.	1	-	1	-	-	-	-	-	1	-
S Altre attività di servizi	-	-	-	-	-	-	-	-	-	-
T Att. famiglie e convivenze come datori di lavoro	-	-	-	-	-	-	-	-	-	-
Non classificate	-	-	-	-	-	-	-	-	-	-
TOTALE	30	1	26	1	4	-	9	1	39	2

INB. La dinamica delle sedi d'impresa è fortemente condizionata da un importante procedimento amministrativo di cancellazioni d'ufficio di imprese individuali, il procedimento si è concluso nel terzo trimestre 2023. Per questo motivo si riportano anche la consistenza e la dinamica delle sedi d'impresa distinte per classe di natura giuridica (imprese individuali e altre nature giuridiche). A queste si aggiungono, nel secondo trimestre 2024, un numero più limitato di cancellazioni d'ufficio di società cooperative.

Fonte: elab. Ufficio Studi e Statistica CCIAA Treviso - Belluno su dati Infocamere"



Comune di GOSALDO. Unità locali attive per tipologia. Situazione al 30/06/2024 - confronto decennale

SETTORI	SEDI					UNITA' LOCALI DIPENDENTI			UNITA' LOCALI TOTALI		
	giu-14	giu-23	giu-24	giu 24/ giu 14	giu 24/ giu 23	giu-14	giu-24	giu 24/ giu 14	giu-14	giu-24	giu 24/ giu 14
Agricoltura, silvicoltura e pesca	1	6	6	5	-	1	-	-1	2	6	4
Attività manifatturiere	5	3	2	-3	-1	-	-	-	5	2	-3
10-11 Alimentari e bevande	1	-	-	-1	-	-	-	-	1	-	-1
13 al 15 Sistema moda	1	-	-	-1	-	-	-	-	1	-	-1
16 e 31 Legno arredo	2	2	1	-1	-1	-	-	-	2	1	-1
24 al 30 metalmeccanica	1	-	-	-1	-	-	-	-	1	-	-1
Altro manifatturiero	-	1	1	1	-	-	-	-	-	1	1
Altra Industria	-	-	-	-	-	1	1	-	1	1	-
Costruzioni	9	10	11	2	1	-	1	1	9	12	3
Commercio	7	4	4	-3	-	1	2	1	8	6	-2
Commercio e riparazione auto e moto	-	-	-	-	-	-	-	-	-	-	-
Commercio all'ingrosso	2	2	2	-	-	-	-	-	2	2	-
Commercio al dettaglio	5	2	2	-3	-	1	2	1	6	4	-2
Alloggio e ristorazione	4	3	3	-1	-	2	3	1	6	6	-
55 Alloggio	-	1	1	1	-	2	2	-	2	3	1
56 Attività dei servizi di ristorazione	4	2	2	-2	-	-	1	1	4	3	-1
Servizi alle imprese	3	2	3	-	1	2	2	-	5	5	-
H Trasporto e magazzinaggio	1	1	1	-	-	1	1	-	2	2	-
J Servizi di informazione e comunicazione	-	-	1	1	1	-	-	-	-	1	1
K Attività finanziarie e assicurative	-	-	-	-	-	-	-	-	-	-	-
L Attività immobiliari	-	-	-	-	-	-	-	-	-	-	-
M Attività professionali, scientifiche e tecniche	-	1	1	1	-	1	-	-1	1	1	-
N Noleggio, ag. viaggio, serv. supporto imprese	2	-	-	-2	-	-	1	1	2	1	-1
Servizi alle persone	1	1	1	-	-	-	-	-	1	1	-
O Amm. pubblica e difesa; assic. sociale obbligatoria	-	-	-	-	-	-	-	-	-	-	-
P Istruzione	-	-	-	-	-	-	-	-	-	-	-
Q Sanità e assistenza sociale	-	-	-	-	-	-	-	-	-	-	-
R Att. artistiche, sportive, intrattenim./divert.	1	1	1	-	-	-	-	-	1	1	-
S Altre attività di servizi	-	-	-	-	-	-	-	-	-	-	-
T Att. famiglie e convivenze come datori di lavoro	-	-	-	-	-	-	-	-	-	-	-
Non classificate	-	-	-	-	-	-	-	-	-	-	-
TOTALE	30	29	30	-	1	7	9	2	37	39	2

"NB: La dinamica delle sedi d'impresa è fortemente condizionata da un importante procedimento amministrativo di cancellazioni d'ufficio di imprese individuali; il procedimento si è concluso nel terzo trimestre 2023. Per questo motivo, per le sedi d'impresa, si riporta anche la variazione dell'ultimo anno. A queste si aggiungono, nel secondo trimestre 2024, un numero più limitato di cancellazioni d'ufficio di società cooperative.

Fonte: elab. Ufficio Studi e Statistica CCIAA Treviso - Belluno su dati Infocamere"



Comune di GOSALDO. Imprese artigiane e non artigiane attive e relativi addetti d'impresa per settori economici. Situazione al 30/06/2024

SETTORI	ARTIGIANE		NON ARTIGIANE		TOTALE		% artigiane su totale	
	Sedi	Addetti d'impresa	Sedi	Addetti d'impresa	Sedi	Addetti d'impresa	Sedi	Addetti d'impresa
Agricoltura, silvicoltura e pesca	1	1	5	3	6	4	16,7	25,0
Attività manifatturiere	1	6	1	-	2	6	50,0	100,0
10-11 Alimentari e bevande	-	-	-	-	-	-	-	-
13 al 15 Sistema moda	-	-	-	-	-	-	-	-
16 e 31 Legno arredo	-	-	1	-	1	-	-	-
24 al 30 metalmeccanica	-	-	-	-	-	-	-	-
Altro manifatturiero	1	6	-	-	1	6	100,0	100,0
Altra Industria	-	-	-	-	-	-	-	-
Costruzioni	11	15	-	-	11	15	100,0	100,0
Commercio	-	-	4	3	4	3	-	-
Commercio e riparazione auto e moto	-	-	-	-	-	-	-	-
Commercio all'ingrosso	-	-	2	2	2	2	-	-
Commercio al dettaglio	-	-	2	1	2	1	-	-
Alloggio e ristorazione	-	-	3	4	3	4	-	-
55 Alloggio	-	-	1	-	1	-	-	-
56 Attività dei servizi di ristorazione	-	-	2	4	2	4	-	-
Servizi alle imprese	1	1	2	11	3	12	33,3	8,3
H Trasporto e magazzinaggio	-	-	1	11	1	11	-	-
J Servizi di informazione e comunicazione	-	-	1	-	1	-	-	-
K Attività finanziarie e assicurative	-	-	-	-	-	-	-	-
L Attività immobiliari	-	-	-	-	-	-	-	-
M Attività professionali, scientifiche e tecniche	1	1	-	-	1	1	100,0	100,0
N Noleggio, ag. viaggio, serv. supporto imprese	-	-	-	-	-	-	-	-
Servizi alle persone	1	1	-	-	1	1	100,0	100,0
O Amm. pubblica e difesa; assic. sociale obbligatoria	-	-	-	-	-	-	-	-
P Istruzione	-	-	-	-	-	-	-	-
Q Sanità e assistenza sociale	-	-	-	-	-	-	-	-
R Att. artistiche, sportive, intrattenim./divert.	1	1	-	-	1	1	100,0	100,0
S Altre attività di servizi	-	-	-	-	-	-	-	-
T Att. famiglie e convivenze come datori di lavoro	-	-	-	-	-	-	-	-
Non classificate	-	-	-	-	-	-	-	-
TOTALE	15	24	15	21	30	45	50,0	53,3

Comune di GOSALDO. Imprese femminili, giovanili e straniere attive e relativi addetti d'impresa per settori economici. Situazione al 30/06/2024

SETTORI	FEMMINILI				GIOVANILI				STRANIERE			
	Sedi	Addetti d'impresa	% sul totale		Sedi	Addetti d'impresa	% sul totale		Sedi	Addetti d'impresa	% sul totale	
			Sedi	Addetti d'impresa			Sedi	Addetti d'impresa			Sedi	Addetti d'impresa
Agricoltura, silvicoltura e pesca	1	1	16,7	25,0	-	-	-	-	-	-	-	-
Attività manifatturiere	-	-	-	-	-	-	-	-	-	-	-	-
10-11 Alimentari e bevande	-	-	-	-	-	-	-	-	-	-	-	-
13 al 15 Sistema moda	-	-	-	-	-	-	-	-	-	-	-	-
16 e 31 Legno arredo	-	-	-	-	-	-	-	-	-	-	-	-
24 al 30 metalmeccanica	-	-	-	-	-	-	-	-	-	-	-	-
Altro manifatturiero	-	-	-	-	-	-	-	-	-	-	-	-
Altra Industria	-	-	-	-	-	-	-	-	-	-	-	-
Costruzioni	-	-	-	-	1	1	9,1	6,7	-	-	-	-
Commercio	1	1	25,0	33,3	1	1	25,0	33,3	-	-	-	-
Commercio e riparazione auto e moto	-	-	-	-	-	-	-	-	-	-	-	-
Commercio all'ingrosso	-	-	-	-	1	1	50,0	50,0	-	-	-	-
Commercio al dettaglio	1	1	50,0	100,0	-	-	-	-	-	-	-	-
Alloggio e ristorazione	2	1	66,7	25,0	-	-	-	-	-	-	-	-
55 Alloggio	1	-	100,0	-	-	-	-	-	-	-	-	-
56 Attività dei servizi di ristorazione	1	1	50,0	25,0	-	-	-	-	-	-	-	-
Servizi alle imprese	1	1	33,3	8,3	-	-	-	-	-	-	-	-
H Trasporto e magazzinaggio	-	-	-	-	-	-	-	-	-	-	-	-
J Servizi di informazione e comunicazione	-	-	-	-	-	-	-	-	-	-	-	-
K Attività finanziarie e assicurative	-	-	-	-	-	-	-	-	-	-	-	-
L Attività immobiliari	-	-	-	-	-	-	-	-	-	-	-	-
M Attività professionali, scientifiche e tecniche	1	1	100,0	100,0	-	-	-	-	-	-	-	-
N Noleggio, ag. viaggio, serv. supporto imprese	-	-	-	-	-	-	-	-	-	-	-	-
Servizi alle persone	-	-	-	-	-	-	-	-	-	-	-	-
O Amm. pubblica e difesa; assic. sociale obbligatoria	-	-	-	-	-	-	-	-	-	-	-	-
P Istruzione	-	-	-	-	-	-	-	-	-	-	-	-
Q Sanità e assistenza sociale	-	-	-	-	-	-	-	-	-	-	-	-
R Att. artistiche, sportive, intrattenim./divert.	-	-	-	-	-	-	-	-	-	-	-	-
S Altre attività di servizi	-	-	-	-	-	-	-	-	-	-	-	-
T Att. famiglie e convivenze come datori di lavoro	-	-	-	-	-	-	-	-	-	-	-	-
Non classificate	-	-	-	-	-	-	-	-	-	-	-	-
TOTALE	5	4	16,7	8,9	2	2	6,7	4,4	-	-	-	-

Comune di LA VALLE AGORDINA in sintesi. Situazione al 30/06/2024

Le imprese del territorio

	Numero	Rispetto allo scorso anno
Unità locali attive	64	3 ↑

Comune/
Provincia
0,4%

N° addetti alle Unità locali totali

Numero	Comune/ Provincia
126	0,2%

Le caratteristiche delle imprese

	Numero	Rispetto allo scorso anno
Sedi d'impresa attive	51	3 ↑
<i>di cui: escl. Imprese individuali*</i>	15	1

N° addetti d'impresa 131

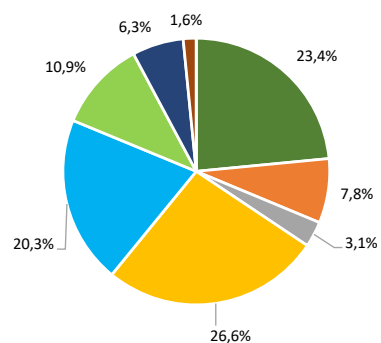
di cui:	Numero	% sul totale imprese
Artigiane	23	45,1
Femminili	8	15,7
Giovanili	2	3,9
Straniere	3	5,9

di cui:	Numero	% sul totale addetti
Artigiane	51	38,9
Femminili	16	12,2
Giovanili	1	0,8
Straniere	15	11,5

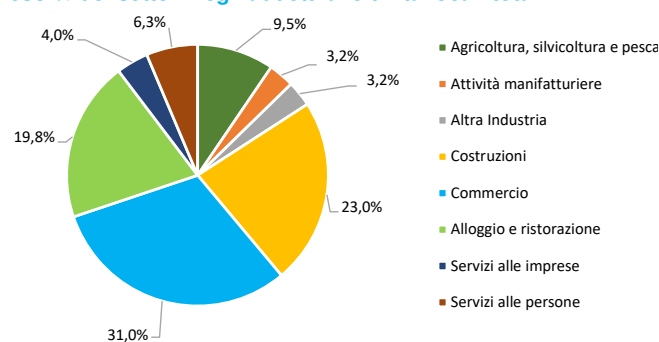
	Numero	Rispetto allo scorso anno
Unità locali dipendenti	13	0

Le specializzazioni del territorio

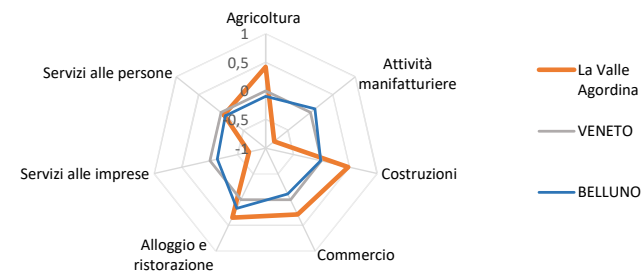
Peso % dei settori nelle unità locali totali



Peso % dei settori negli addetti alle unità locali totali



Indice di specializzazione



*NB: La dinamica delle sedi d'impresa è fortemente condizionata da un importante procedimento amministrativo di cancellazioni d'ufficio di imprese individuali; il procedimento si è concluso nel terzo trimestre 2023. Per questo motivo si riportano anche la consistenza e la dinamica delle sedi d'impresa escluse le imprese individuali. A queste si aggiungono, nel secondo trimestre 2024, un numero più limitato di cancellazioni d'ufficio di società cooperative.
Fonte: elab. Ufficio Studi e Statistica CCIAA Treviso - Belluno su dati Infocamere



Comune di LA VALLE AGORDINA. Unità locali attive per tipologia e relativi addetti. Situazione al 30/06/2024

SETTORI	SEDI d'impresa	UNITA' LOCALI DIPENDENTI				UL totali	ADDETTI alle UL totali	% ADDETTI SETTORE SU TOT. ADDETTI
		UL con sede in provincia	1a. UL con sede fuori provincia	Altre UL con sede fuori provincia	TOTALE			
Agricoltura, silvicoltura e pesca	14	1	-	-	1	15	12	9,5
Attività manifatturiere	4	1	-	-	1	5	4	3,2
10-11 Alimentari e bevande	-	-	-	-	-	-	-	-
13 al 15 Sistema moda	-	-	-	-	-	-	-	-
16 e 31 Legno arredo	2	-	-	-	-	2	2	1,6
24 al 30 metalmeccanica	-	-	-	-	-	-	-	-
Altro manifatturiero	2	1	-	-	1	3	2	1,6
Altra industria	2	-	-	-	-	2	4	3,2
Costruzioni	16	1	-	-	1	17	29	23,0
Commercio	9	4	-	-	4	13	39	31,0
Commercio e riparazione auto e moto	-	-	-	-	-	-	-	-
Commercio all'ingrosso	3	-	-	-	-	3	3	2,4
Commercio al dettaglio	6	4	-	-	4	10	36	28,6
Alloggio e ristorazione	4	1	2	-	3	7	25	19,8
55 Alloggio	-	1	1	-	2	2	2	1,6
56 Attività dei servizi di ristorazione	4	-	1	-	1	5	23	18,3
Servizi alle imprese	2	1	-	5	2	4	5	4,0
H Trasporto e magazzinaggio	-	1	-	5	2	2	-	-
J Servizi di informazione e comunicazione	-	-	-	-	-	-	-	-
K Attività finanziarie e assicurative	-	-	-	-	-	-	-	-
L Attività immobiliari	-	-	-	-	-	-	-	-
M Attività professionali, scientifiche e tecniche	-	-	-	-	-	-	-	-
N Noleggio, agenzie di viaggio, servizi di supporto alle imprese	2	-	-	-	-	2	5	4,0
Servizi alle persone	-	1	-	-	1	1	8	6,3
O Amministrazione pubblica e difesa; assicurazione sociale obbligatoria	-	-	-	-	-	-	-	-
P Istruzione	-	1	-	-	1	1	8	6,3
Q Sanità e assistenza sociale	-	-	-	-	-	-	-	-
R Attività artistiche, sportive, di intrattenimento e divertimento	-	-	-	-	-	-	-	-
S Altre attività di servizi	-	-	-	-	-	-	-	-
T Attività di famiglie e convivenze come datori di lavoro	-	-	-	-	-	-	-	-
Non classificate	-	-	-	-	-	-	-	-
TOTALE	51	10	2	2	13	64	126	100,0



Comune di LA VALLE AGORDINA. Unità locali attive per tipologia e per classe di natura giuridica. Situazione al 30/06/2024 - confronto con i periodi indicati

SETTORI	SEDI						UNITA' LOCALI DIPENDENTI		UNITA' LOCALI TOTALI	
	TOTALE	giu 24/ giu 23	Imprese individuali	giu 24/ giu 23	Altre forme giuridiche	giu 24/ giu 23	TOTALE	giu 24/ giu 23	TOTALE	giu 24/ giu 23
	giu-24		giu-24		giu-24		giu-24		giu-24	
Agricoltura, silvicoltura e pesca	14	-	11	-	3	-	1	-	15	-
Attività manifatturiere	4	-	3	-	1	-	1	-	5	-
10-11 Alimentari e bevande	-	-	-	-	-	-	-	-	-	-
13 al 15 Sistema moda	-	-	-	-	-	-	-	-	-	-
16 e 31 Legno arredo	2	-	2	-	-	-	-	-	2	-
24 al 30 metalmeccanica	-	-	-	-	-	-	-	-	-	-
Altro manifatturiero	2	-	1	-	1	-	1	-	3	-
Altra Industria	2	-	-	-	2	-	-	-	2	-
Costruzioni	16	1	14	1	2	-	1	-	17	1
Commercio	9	2	4	1	5	1	4	-	13	2
Commercio e riparazione auto e moto	-	-	-	-	-	-	-	-	-	-
Commercio all'ingrosso	3	-	2	-	1	-	-	-	3	-
Commercio al dettaglio	6	2	2	1	4	1	4	-	10	2
Alloggio e ristorazione	4	-	3	-	1	-	3	-	7	-
55 Alloggio	-	-	-	-	-	-	2	-	2	-
56 Attività dei servizi di ristorazione	4	-	3	-	1	-	1	-	5	-
Servizi alle imprese	2	-	1	-	1	-	2	-	4	-
H Trasporto e magazzinaggio	-	-	-	-	-	-	2	-	2	-
J Servizi di informazione e comunicazione	-	-	-	-	-	-	-	-	-	-
K Attività finanziarie e assicurative	-	-	-	-	-	-	-	-	-	-
L Attività immobiliari	-	-	-	-	-	-	-	-	-	-
M Attività professionali, scientifiche e tecniche	-	-	-	-	-	-	-	-	-	-
N Noleggio, ag. viaggio, serv. supporto imprese	2	-	1	-	1	-	-	-	2	-
Servizi alle persone	-	-	-	-	-	-	1	-	1	-
O Amm. pubblica e difesa; assic. sociale obbligatoria	-	-	-	-	-	-	-	-	-	-
P Istruzione	-	-	-	-	-	-	1	-	1	-
Q Sanità e assistenza sociale	-	-	-	-	-	-	-	-	-	-
R Att. artistiche, sportive, intrattenim./divert.	-	-	-	-	-	-	-	-	-	-
S Altre attività di servizi	-	-	-	-	-	-	-	-	-	-
T Att. famiglie e convivenze come datori di lavoro	-	-	-	-	-	-	-	-	-	-
Non classificate	-	-	-	-	-	-	-	-	-	-
TOTALE	51	3	36	2	15	1	13	-	64	3

INB. La dinamica delle sedi d'impresa è fortemente condizionata da un importante procedimento amministrativo di cancellazioni d'ufficio di imprese individuali, il procedimento si è concluso nel terzo trimestre 2023. Per questo motivo si riportano anche la consistenza e la dinamica delle sedi d'impresa distinte per classe di natura giuridica (imprese individuali e altre nature giuridiche). A queste si aggiungono, nel secondo trimestre 2024, un numero più limitato di cancellazioni d'ufficio di società cooperative.

Fonte: elab. Ufficio Studi e Statistica CCIAA Treviso - Belluno su dati Infocamere"

Comune di LA VALLE AGORDINA. Unità locali attive per tipologia. Situazione al 30/06/2024 - confronto decennale

SETTORI	SEDI					UNITA' LOCALI DIPENDENTI			UNITA' LOCALI TOTALI		
	giu-14	giu-23	giu-24	giu 24/ giu 14	giu 24/ giu 23	giu-14	giu-24	giu 24/ giu 14	giu-14	giu-24	giu 24/ giu 14
Agricoltura, silvicoltura e pesca	12	14	14	2	-	-	1	1	12	15	3
Attività manifatturiere	7	4	4	-3	-	3	1	-2	10	5	-5
10-11 Alimentari e bevande	-	-	-	-	-	-	-	-	-	-	-
13 al 15 Sistema moda	-	-	-	-	-	-	-	-	-	-	-
16 e 31 Legno arredo	3	2	2	-1	-	-	-	-	3	2	-1
24 al 30 metalmeccanica	2	-	-	-2	-	1	-	-1	3	-	-3
Altro manifatturiero	2	2	2	-	-	2	1	-1	4	3	-1
Altra Industria	1	2	2	1	-	-	-	-	1	2	1
Costruzioni	11	15	16	5	1	-	1	1	11	17	6
Commercio	7	7	9	2	2	3	4	1	10	13	3
Commercio e riparazione auto e moto	-	-	-	-	-	-	-	-	-	-	-
Commercio all'ingrosso	2	3	3	1	-	-	-	-	2	3	1
Commercio al dettaglio	5	4	6	1	2	3	4	1	8	10	2
Alloggio e ristorazione	9	4	4	-5	-	1	3	2	10	7	-3
55 Alloggio	2	-	-	-2	-	-	2	2	2	2	-
56 Attività dei servizi di ristorazione	7	4	4	-3	-	1	1	-	8	5	-3
Servizi alle imprese	5	2	2	-3	-	3	2	-1	8	4	-4
H Trasporto e magazzinaggio	1	-	-	-1	-	1	2	1	2	2	-
J Servizi di informazione e comunicazione	-	-	-	-	-	1	-	-1	1	-	-1
K Attività finanziarie e assicurative	-	-	-	-	-	-	-	-	-	-	-
L Attività immobiliari	2	-	-	-2	-	-	-	-	2	-	-2
M Attività professionali, scientifiche e tecniche	-	-	-	-	-	-	-	-	-	-	-
N Noleggio, ag. viaggio, serv. supporto imprese	2	2	2	-	-	1	-	-1	3	2	-1
Servizi alle persone	-	-	-	-	-	-	1	1	-	1	1
O Amm. pubblica e difesa; assic. sociale obbligatoria	-	-	-	-	-	-	-	-	-	-	-
P Istruzione	-	-	-	-	-	-	1	1	-	1	1
Q Sanità e assistenza sociale	-	-	-	-	-	-	-	-	-	-	-
R Att. artistiche, sportive, intrattenim./divert.	-	-	-	-	-	-	-	-	-	-	-
S Altre attività di servizi	-	-	-	-	-	-	-	-	-	-	-
T Att. famiglie e convivenze come datori di lavoro	-	-	-	-	-	-	-	-	-	-	-
Non classificate	-	-	-	-	-	-	-	-	-	-	-
TOTALE	52	48	51	-1	3	10	13	3	62	64	2

"NB: La dinamica delle sedi d'impresa è fortemente condizionata da un importante procedimento amministrativo di cancellazioni d'ufficio di imprese individuali; il procedimento si è concluso nel terzo trimestre 2023. Per questo motivo, per le sedi d'impresa, si riporta anche la variazione dell'ultimo anno. A queste si aggiungono, nel secondo trimestre 2024, un numero più limitato di cancellazioni d'ufficio di società cooperative.

Fonte: elab. Ufficio Studi e Statistica CCIAA Treviso - Belluno su dati Infocamere"



Comune di LA VALLE AGORDINA. Imprese artigiane e non artigiane attive e relativi addetti d'impresa per settori economici. Situazione al 30/06/2024

SETTORI	ARTIGIANE		NON ARTIGIANE		TOTALE		% artigiane su totale	
	Sedi	Addetti d'impresa	Sedi	Addetti d'impresa	Sedi	Addetti d'impresa	Sedi	Addetti d'impresa
Agricoltura, silvicoltura e pesca	1	1	13	12	14	13	7,1	7,7
Attività manifatturiere	3	4	1	-	4	4	75,0	100,0
10-11 Alimentari e bevande	-	-	-	-	-	-	-	-
13 al 15 Sistema moda	-	-	-	-	-	-	-	-
16 e 31 Legno arredo	2	2	-	-	2	2	100,0	100,0
24 al 30 metalmeccanica	-	-	-	-	-	-	-	-
Altro manifatturiero	1	2	1	-	2	2	50,0	100,0
Altra Industria	1	8	1	-	2	8	50,0	100,0
Costruzioni	15	29	1	-	16	29	93,8	100,0
Commercio	-	-	9	40	9	40	-	-
Commercio e riparazione auto e moto	-	-	-	-	-	-	-	-
Commercio all'ingrosso	-	-	3	4	3	4	-	-
Commercio al dettaglio	-	-	6	36	6	36	-	-
Alloggio e ristorazione	1	4	3	28	4	32	25,0	12,5
55 Alloggio	-	-	-	-	-	-	-	-
56 Attività dei servizi di ristorazione	1	4	3	28	4	32	25,0	12,5
Servizi alle imprese	2	5	-	-	2	5	100,0	100,0
H Trasporto e magazzinaggio	-	-	-	-	-	-	-	-
J Servizi di informazione e comunicazione	-	-	-	-	-	-	-	-
K Attività finanziarie e assicurative	-	-	-	-	-	-	-	-
L Attività immobiliari	-	-	-	-	-	-	-	-
M Attività professionali, scientifiche e tecniche	-	-	-	-	-	-	-	-
N Noleggio, ag. viaggio, serv. supporto imprese	2	5	-	-	2	5	100,0	100,0
Servizi alle persone	-	-	-	-	-	-	-	-
O Amm. pubblica e difesa; assic. sociale obbligatoria	-	-	-	-	-	-	-	-
P Istruzione	-	-	-	-	-	-	-	-
Q Sanità e assistenza sociale	-	-	-	-	-	-	-	-
R Att. artistiche, sportive, intrattenim./divert.	-	-	-	-	-	-	-	-
S Altre attività di servizi	-	-	-	-	-	-	-	-
T Att. famiglie e convivenze come datori di lavoro	-	-	-	-	-	-	-	-
Non classificate	-	-	-	-	-	-	-	-
TOTALE	23	51	28	80	51	131	45,1	38,9



Comune di LA VALLE AGORDINA. Imprese femminili, giovanili e straniere attive e relativi addetti d'impresa per settori economici. Situazione al 30/06/2024

SETTORI	FEMMINILI				GIOVANILI				STRANIERE			
	Sedi	Addetti d'impresa	% sul totale		Sedi	Addetti d'impresa	% sul totale		Sedi	Addetti d'impresa	% sul totale	
			Sedi	Addetti d'impresa			Sedi	Addetti d'impresa			Sedi	Addetti d'impresa
Agricoltura, silvicoltura e pesca	3	-	21,4	-	1	-	7,1	-	-	-	-	-
Attività manifatturiere	-	-	-	-	-	-	-	-	1	1	25,0	25,0
10-11 Alimentari e bevande	-	-	-	-	-	-	-	-	-	-	-	-
13 al 15 Sistema moda	-	-	-	-	-	-	-	-	-	-	-	-
16 e 31 Legno arredo	-	-	-	-	-	-	-	-	1	1	50,0	50,0
24 al 30 metalmeccanica	-	-	-	-	-	-	-	-	-	-	-	-
Altro manifatturiero	-	-	-	-	-	-	-	-	-	-	-	-
Altra Industria	-	-	-	-	-	-	-	-	-	-	-	-
Costruzioni	-	-	-	-	1	1	6,3	3,4	1	1	6,3	3,4
Commercio	3	11	33,3	27,5	-	-	-	-	-	-	-	-
Commercio e riparazione auto e moto	-	-	-	-	-	-	-	-	-	-	-	-
Commercio all'ingrosso	1	2	33,3	50,0	-	-	-	-	-	-	-	-
Commercio al dettaglio	2	9	33,3	25,0	-	-	-	-	-	-	-	-
Alloggio e ristorazione	2	5	50,0	15,6	-	-	-	-	1	13	25,0	40,6
55 Alloggio	-	-	-	-	-	-	-	-	-	-	-	-
56 Attività dei servizi di ristorazione	2	5	50,0	15,6	-	-	-	-	1	13	25,0	40,6
Servizi alle imprese	-	-	-	-	-	-	-	-	-	-	-	-
H Trasporto e magazzinaggio	-	-	-	-	-	-	-	-	-	-	-	-
J Servizi di informazione e comunicazione	-	-	-	-	-	-	-	-	-	-	-	-
K Attività finanziarie e assicurative	-	-	-	-	-	-	-	-	-	-	-	-
L Attività immobiliari	-	-	-	-	-	-	-	-	-	-	-	-
M Attività professionali, scientifiche e tecniche	-	-	-	-	-	-	-	-	-	-	-	-
N Noleggio, ag. viaggio, serv. supporto imprese	-	-	-	-	-	-	-	-	-	-	-	-
Servizi alle persone	-	-	-	-	-	-	-	-	-	-	-	-
O Amm. pubblica e difesa; assic. sociale obbligatoria	-	-	-	-	-	-	-	-	-	-	-	-
P Istruzione	-	-	-	-	-	-	-	-	-	-	-	-
Q Sanità e assistenza sociale	-	-	-	-	-	-	-	-	-	-	-	-
R Att. artistiche, sportive, intrattenim./divert.	-	-	-	-	-	-	-	-	-	-	-	-
S Altre attività di servizi	-	-	-	-	-	-	-	-	-	-	-	-
T Att. famiglie e convivenze come datori di lavoro	-	-	-	-	-	-	-	-	-	-	-	-
Non classificate	-	-	-	-	-	-	-	-	-	-	-	-
TOTALE	8	16	15,7	12,2	2	1	3,9	0,8	3	15	5,9	11,5

Comune di LAMON in sintesi. Situazione al 30/06/2024

Le imprese del territorio

	Numero	Rispetto allo scorso anno	Comune/ Provincia	N° addetti alle Unità locali totali	Numero	Comune/ Provincia
Unità locali attive	147	-13 ↓	0,8%	344	0,5%	

Le caratteristiche delle imprese

Sedi d'impresa attive
di cui: escl. Imprese individuali*

Numero	122	-11 ↓
	24	-1 ↓

N° addetti d'impresa

333

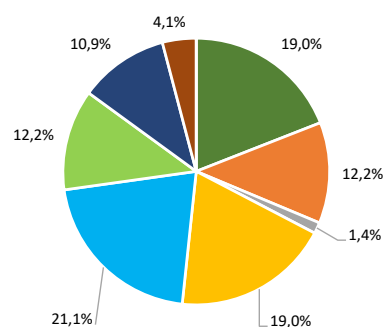
di cui:	Numero	% sul totale imprese
Artigiane	54	44,3
Femminili	21	17,2
Giovanili	11	9,0
Straniere	15	12,3

di cui:	Numero	% sul totale addetti
Artigiane	120	36,0
Femminili	51	15,3
Giovanili	18	5,4
Straniere	21	6,3

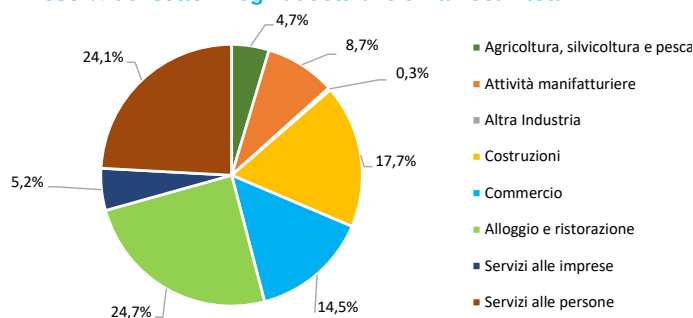
	Numero	Rispetto allo scorso anno
Unità locali dipendenti	25	-2 ↓

Le specializzazioni del territorio

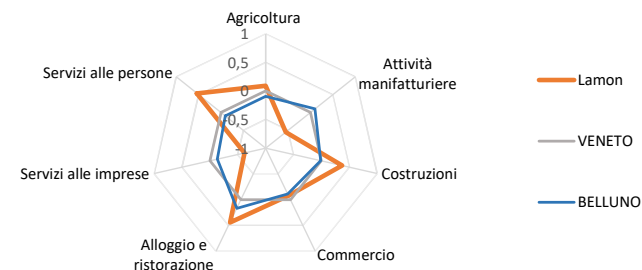
Peso % dei settori nelle unità locali totali



Peso % dei settori negli addetti alle unità locali totali



Indice di specializzazione



*NB: La dinamica delle sedi d'impresa è fortemente condizionata da un importante procedimento amministrativo di cancellazioni d'ufficio di imprese individuali; il procedimento si è concluso nel terzo trimestre 2023. Per questo motivo si riportano anche la consistenza e la dinamica delle sedi d'impresa escluse le imprese individuali. A queste si aggiungono, nel secondo trimestre 2024, un numero più limitato di cancellazioni d'ufficio di società cooperative.
Fonte: elab. Ufficio Studi e Statistica CCIAA Treviso - Belluno su dati Infocamere



Comune di LAMON. Unità locali attive per tipologia e relativi addetti. Situazione al 30/06/2024

SETTORI	SEDI d'impresa	UNITA' LOCALI DIPENDENTI				UL totali	ADDETTI alle UL totali	% ADDETTI SETTORE SU TOT. ADDETTI
		UL con sede in provincia	1a. UL con sede fuori provincia	Altre UL con sede fuori provincia	TOTALE			
Agricoltura, silvicoltura e pesca	26	1	1	-	2	28	16	4,7
Attività manifatturiere	16	2	-	-	2	18	30	8,7
10-11 Alimentari e bevande	2	1	-	-	1	3	11	3,2
13 al 15 Sistema moda	1	1	-	-	1	2	1	0,3
16 e 31 Legno arredo	5	-	-	-	-	5	8	2,3
24 al 30 metalmeccanica	6	-	-	-	-	6	8	2,3
Altro manifatturiero	2	-	-	-	-	2	2	0,6
Altra industria	1	1	-	-	1	2	1	0,3
Costruzioni	27	1	-	-	1	28	61	17,7
Commercio	22	8	1	-	9	31	50	14,5
Commercio e riparazione auto e moto	2	1	1	-	2	4	8	2,3
Commercio all'ingrosso	-	1	-	-	1	1	-	-
Commercio al dettaglio	20	6	-	-	6	26	42	12,2
Alloggio e ristorazione	16	1	1	-	2	18	85	24,7
55 Alloggio	2	-	-	-	-	2	8	2,3
56 Attività dei servizi di ristorazione	14	1	1	-	2	16	77	22,4
Servizi alle imprese	9	2	-	2	7	16	18	5,2
H Trasporto e magazzinaggio	-	-	-	2	3	3	3	0,9
J Servizi di informazione e comunicazione	3	1	-	-	1	4	1	0,3
K Attività finanziarie e assicurative	1	1	-	-	3	4	9	2,6
L Attività immobiliari	2	-	-	-	-	2	1	0,3
M Attività professionali, scientifiche e tecniche	2	-	-	-	-	2	1	0,3
N Noleggio, agenzie di viaggio, servizi di supporto alle imprese	1	-	-	-	-	1	3	0,9
Servizi alle persone	5	1	-	-	1	6	83	24,1
O Amministrazione pubblica e difesa; assicurazione sociale obbligatoria	-	-	-	-	-	-	-	-
P Istruzione	-	-	-	-	-	-	-	-
Q Sanità e assistenza sociale	1	1	-	-	1	2	73	21,2
R Attività artistiche, sportive, di intrattenimento e divertimento	-	-	-	-	-	-	-	-
S Altre attività di servizi	4	-	-	-	-	4	10	2,9
T Attività di famiglie e convivenze come datori di lavoro	-	-	-	-	-	-	-	-
Non classificate	-	-	-	-	-	-	-	-
TOTALE	122	17	3	-	25	147	344	100,0



Comune di LAMON. Unità locali attive per tipologia e per classe di natura giuridica. Situazione al 30/06/2024 - confronto con i periodi indicati

SETTORI	SEDI						UNITA' LOCALI DIPENDENTI		UNITA' LOCALI TOTALI	
	TOTALE	giu 24/ giu 23	Imprese individuali	giu 24/ giu 23	Altre forme giuridiche	giu 24/ giu 23	TOTALE	giu 24/ giu 23	TOTALE	giu 24/ giu 23
	giu-24		giu-24		giu-24		giu-24		giu-24	
Agricoltura, silvicoltura e pesca	26	-1	23	-1	3	-	2	-	28	-1
Attività manifatturiere	16	-	14	1	2	-1	2	-2	18	-2
10-11 Alimentari e bevande	2	-	-	-	2	-	1	-1	3	-1
13 al 15 Sistema moda	1	-	1	-	-	-	1	-	2	-
16 e 31 Legno arredo	5	-	5	-	-	-	-	-	5	-
24 al 30 metalmeccanica	6	1	6	2	-	-1	-	-	6	1
Altro manifatturiero	2	-1	2	-1	-	-	-	-1	2	-2
Altra Industria	1	-	1	-	-	-	1	-	2	-
Costruzioni	27	-2	22	-2	5	-	1	-1	28	-3
Commercio	22	-4	16	-4	6	-	9	-	31	-4
Commercio e riparazione auto e moto	2	-1	1	-1	1	-	2	-	4	-1
Commercio all'ingrosso	-	-	-	-	-	-	1	-	1	-
Commercio al dettaglio	20	-3	15	-3	5	-	6	-	26	-3
Alloggio e ristorazione	16	-3	12	-3	4	-	2	-	18	-3
55 Alloggio	2	-	2	-	-	-	-	-	2	-
56 Attività dei servizi di ristorazione	14	-3	10	-3	4	-	2	-	16	-3
Servizi alle imprese	9	-1	6	-1	3	-	7	-	16	-1
H Trasporto e magazzinaggio	-	-1	-	-1	-	-	3	1	3	-
J Servizi di informazione e comunicazione	3	-	2	-	1	-	1	-1	4	-1
K Attività finanziarie e assicurative	1	-1	1	-1	-	-	3	-	4	-1
L Attività immobiliari	2	1	1	1	1	-	-	-	2	1
M Attività professionali, scientifiche e tecniche	2	-	1	-	1	-	-	-	2	-
N Noleggio, ag. viaggio, serv. supporto imprese	1	-	1	-	-	-	-	-	1	-
Servizi alle persone	5	-	4	-	1	-	1	1	6	1
O Amm. pubblica e difesa; assic. sociale obbligatoria	-	-	-	-	-	-	-	-	-	-
P Istruzione	-	-	-	-	-	-	-	-	-	-
Q Sanità e assistenza sociale	1	-	-	-	1	-	1	1	2	1
R Att. artistiche, sportive, intrattenim./divert.	-	-	-	-	-	-	-	-	-	-
S Altre attività di servizi	4	-	4	-	-	-	-	-	4	-
T Att. famiglie e convivenze come datori di lavoro	-	-	-	-	-	-	-	-	-	-
Non classificate	-	-	-	-	-	-	-	-	-	-
TOTALE	122	-11	98	-10	24	-1	25	-2	147	-13

INB. La dinamica delle sedi d'impresa è fortemente condizionata da un importante procedimento amministrativo di cancellazioni d'ufficio di imprese individuali, il procedimento si è concluso nel terzo trimestre 2023. Per questo motivo si riportano anche la consistenza e la dinamica delle sedi d'impresa distinte per classe di natura giuridica (imprese individuali e altre nature giuridiche). A queste si aggiungono, nel secondo trimestre 2024, un numero più limitato di cancellazioni d'ufficio di società cooperative.

Fonte: elab. Ufficio Studi e Statistica CCIAA Treviso - Belluno su dati Infocamere"

Comune di LAMON. Unità locali attive per tipologia. Situazione al 30/06/2024 - confronto decennale

SETTORI	SEDI					UNITA' LOCALI DIPENDENTI			UNITA' LOCALI TOTALI		
	giu-14	giu-23	giu-24	giu 24/ giu 14	giu 24/ giu 23	giu-14	giu-24	giu 24/ giu 14	giu-14	giu-24	giu 24/ giu 14
Agricoltura, silvicoltura e pesca	26	27	26	-	-1	1	2	1	27	28	1
Attività manifatturiere	13	16	16	3	-	1	2	1	14	18	4
10-11 Alimentari e bevande	2	2	2	-	-	-	1	1	2	3	1
13 al 15 Sistema moda	-	1	1	1	-	1	1	-	1	2	1
16 e 31 Legno arredo	4	5	5	1	-	-	-	-	4	5	1
24 al 30 metalmeccanica	5	5	6	1	1	-	-	-	5	6	1
Altro manifatturiero	2	3	2	-	-1	-	-	-	2	2	-
Altra Industria	-	1	1	1	-	1	1	-	1	2	1
Costruzioni	37	29	27	-10	-2	3	1	-2	40	28	-12
Commercio	35	26	22	-13	-4	6	9	3	41	31	-10
Commercio e riparazione auto e moto	2	3	2	-	-1	-	2	2	2	4	2
Commercio all'ingrosso	2	-	-	-2	-	1	1	-	3	1	-2
Commercio al dettaglio	31	23	20	-11	-3	5	6	1	36	26	-10
Alloggio e ristorazione	19	19	16	-3	-3	1	2	1	20	18	-2
55 Alloggio	1	2	2	1	-	-	-	-	1	2	1
56 Attività dei servizi di ristorazione	18	17	14	-4	-3	1	2	1	19	16	-3
Servizi alle imprese	10	10	9	-1	-1	5	7	2	15	16	1
H Trasporto e magazzinaggio	4	1	-	-4	-1	2	3	1	6	3	-3
J Servizi di informazione e comunicazione	2	3	3	1	-	1	1	-	3	4	1
K Attività finanziarie e assicurative	2	2	1	-1	-1	2	3	1	4	4	-
L Attività immobiliari	2	1	2	-	1	-	-	-	2	2	-
M Attività professionali, scientifiche e tecniche	-	2	2	2	-	-	-	-	-	2	2
N Noleggio, ag. viaggio, serv. supporto imprese	-	1	1	1	-	-	-	-	-	1	1
Servizi alle persone	5	5	5	-	-	-	1	1	5	6	1
O Amm. pubblica e difesa; assic. sociale obbligatoria	-	-	-	-	-	-	-	-	-	-	-
P Istruzione	-	-	-	-	-	-	-	-	-	-	-
Q Sanità e assistenza sociale	-	1	1	1	-	-	1	1	-	2	2
R Att. artistiche, sportive, intrattenim./divert.	-	-	-	-	-	-	-	-	-	-	-
S Altre attività di servizi	5	4	4	-1	-	-	-	-	5	4	-1
T Att. famiglie e convivenze come datori di lavoro	-	-	-	-	-	-	-	-	-	-	-
Non classificate	-	-	-	-	-	-	-	-	-	-	-
TOTALE	145	133	122	-23	-11	18	25	7	163	147	-16

"NB: La dinamica delle sedi d'impresa è fortemente condizionata da un importante procedimento amministrativo di cancellazioni d'ufficio di imprese individuali; il procedimento si è concluso nel terzo trimestre 2023. Per questo motivo, per le sedi d'impresa, si riporta anche la variazione dell'ultimo anno. A queste si aggiungono, nel secondo trimestre 2024, un numero più limitato di cancellazioni d'ufficio di società cooperative.

Fonte: elab. Ufficio Studi e Statistica CCIAA Treviso - Belluno su dati Infocamere"



Comune di LAMON. Imprese artigiane e non artigiane attive e relativi addetti d'impresa per settori economici. Situazione al 30/06/2024

SETTORI	ARTIGIANE		NON ARTIGIANE		TOTALE		% artigiane su totale	
	Sedi	Addetti d'impresa	Sedi	Addetti d'impresa	Sedi	Addetti d'impresa	Sedi	Addetti d'impresa
Agricoltura, silvicoltura e pesca	5	5	21	11	26	16	19,2	31,3
Attività manifatturiere	14	27	2	3	16	30	87,5	90,0
10-11 Alimentari e bevande	2	11	-	-	2	11	100,0	100,0
13 al 15 Sistema moda	1	1	-	-	1	1	100,0	100,0
16 e 31 Legno arredo	5	8	-	-	5	8	100,0	100,0
24 al 30 metalmeccanica	4	5	2	3	6	8	66,7	62,5
Altro manifatturiero	2	2	-	-	2	2	100,0	100,0
Altra Industria	-	-	1	1	1	1	-	-
Costruzioni	26	60	1	1	27	61	96,3	98,4
Commercio	2	8	20	41	22	49	9,1	16,3
Commercio e riparazione auto e moto	2	8	-	-	2	8	100,0	100,0
Commercio all'ingrosso	-	-	-	-	-	-	-	-
Commercio al dettaglio	-	-	20	41	20	41	-	-
Alloggio e ristorazione	1	8	15	76	16	84	6,3	9,5
55 Alloggio	-	-	2	8	2	8	-	-
56 Attività dei servizi di ristorazione	1	8	13	68	14	76	7,1	10,5
Servizi alle imprese	3	5	6	4	9	9	33,3	55,6
H Trasporto e magazzinaggio	-	-	-	-	-	-	-	-
J Servizi di informazione e comunicazione	1	1	2	1	3	2	33,3	50,0
K Attività finanziarie e assicurative	-	-	1	1	1	1	-	-
L Attività immobiliari	-	-	2	2	2	2	-	-
M Attività professionali, scientifiche e tecniche	1	1	1	-	2	1	50,0	100,0
N Noleggio, ag. viaggio, serv. supporto imprese	1	3	-	-	1	3	100,0	100,0
Servizi alle persone	3	7	2	76	5	83	60,0	8,4
O Amm. pubblica e difesa; assic. sociale obbligatoria	-	-	-	-	-	-	-	-
P Istruzione	-	-	-	-	-	-	-	-
Q Sanità e assistenza sociale	-	-	1	73	1	73	-	-
R Att. artistiche, sportive, intrattenim./divert.	-	-	-	-	-	-	-	-
S Altre attività di servizi	3	7	1	3	4	10	75,0	70,0
T Att. famiglie e convivenze come datori di lavoro	-	-	-	-	-	-	-	-
Non classificate	-	-	-	-	-	-	-	-
TOTALE	54	120	68	213	122	333	44,3	36,0



Comune di LAMON. Imprese femminili, giovanili e straniere attive e relativi addetti d'impresa per settori economici. Situazione al 30/06/2024

SETTORI	FEMMINILI				GIOVANILI				STRANIERE			
	Sedi	Addetti d'impresa	% sul totale		Sedi	Addetti d'impresa	% sul totale		Sedi	Addetti d'impresa	% sul totale	
			Sedi	Addetti d'impresa			Sedi	Addetti d'impresa			Sedi	Addetti d'impresa
Agricoltura, silvicoltura e pesca	5	2	19,2	12,5	7	5	26,9	31,3	2	-	7,7	-
Attività manifatturiere	1	1	6,3	3,3	1	1	6,3	3,3	3	4	18,8	13,3
10-11 Alimentari e bevande	-	-	-	-	-	-	-	-	-	-	-	-
13 al 15 Sistema moda	1	1	100,0	100,0	-	-	-	-	-	-	-	-
16 e 31 Legno arredo	-	-	-	-	-	-	-	-	1	1	20,0	12,5
24 al 30 metalmeccanica	-	-	-	-	1	1	16,7	12,5	2	3	33,3	37,5
Altro manifatturiero	-	-	-	-	-	-	-	-	-	-	-	-
Altra Industria	-	-	-	-	-	-	-	-	-	-	-	-
Costruzioni	-	-	-	-	1	1	3,7	1,6	5	8	18,5	13,1
Commercio	6	8	27,3	16,3	-	-	-	-	2	2	9,1	4,1
Commercio e riparazione auto e moto	-	-	-	-	-	-	-	-	-	-	-	-
Commercio all'ingrosso	-	-	-	-	-	-	-	-	-	-	-	-
Commercio al dettaglio	6	8	30,0	19,5	-	-	-	-	2	2	10,0	4,9
Alloggio e ristorazione	6	33	37,5	39,3	2	11	12,5	13,1	2	6	12,5	7,1
55 Alloggio	1	8	50,0	100,0	-	-	-	-	-	-	-	-
56 Attività dei servizi di ristorazione	5	25	35,7	32,9	2	11	14,3	14,5	2	6	14,3	7,9
Servizi alle imprese	-	-	-	-	-	-	-	-	-	-	-	-
H Trasporto e magazzinaggio	-	-	-	-	-	-	-	-	-	-	-	-
J Servizi di informazione e comunicazione	-	-	-	-	-	-	-	-	-	-	-	-
K Attività finanziarie e assicurative	-	-	-	-	-	-	-	-	-	-	-	-
L Attività immobiliari	-	-	-	-	-	-	-	-	-	-	-	-
M Attività professionali, scientifiche e tecniche	-	-	-	-	-	-	-	-	-	-	-	-
N Noleggio, ag. viaggio, serv. supporto imprese	-	-	-	-	-	-	-	-	-	-	-	-
Servizi alle persone	3	7	60,0	8,4	-	-	-	-	1	1	20,0	1,2
O Amm. pubblica e difesa; assic. sociale obbligatoria	-	-	-	-	-	-	-	-	-	-	-	-
P Istruzione	-	-	-	-	-	-	-	-	-	-	-	-
Q Sanità e assistenza sociale	-	-	-	-	-	-	-	-	-	-	-	-
R Att. artistiche, sportive, intrattenim./divert.	-	-	-	-	-	-	-	-	-	-	-	-
S Altre attività di servizi	3	7	75,0	70,0	-	-	-	-	1	1	25,0	10,0
T Att. famiglie e convivenze come datori di lavoro	-	-	-	-	-	-	-	-	-	-	-	-
Non classificate	-	-	-	-	-	-	-	-	-	-	-	-
TOTALE	21	51	17,2	15,3	11	18	9,0	5,4	15	21	12,3	6,3

Comune di LIMANA in sintesi. Situazione al 30/06/2024

Le imprese del territorio

	Numero	Rispetto allo scorso anno
Unità locali attive	358	-7 ↓

Comune/
Provincia
2,0%

N° addetti alle Unità locali totali

Numero	Comune/ Provincia
2.823	3,7%

Le caratteristiche delle imprese

	Numero	Rispetto allo scorso anno
Sedi d'impresa attive	294	-7 ↓
<i>di cui: escl. Imprese individuali*</i>	123	-2 ↓

N° addetti d'impresa 1.709

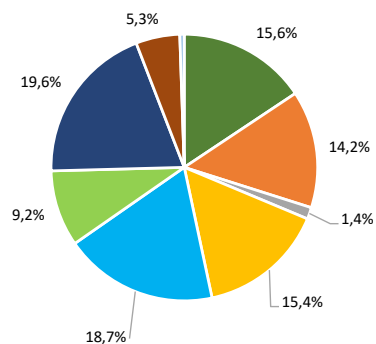
di cui:	Numero	% sul totale imprese
Artigiane	93	31,6
Femminili	59	20,1
Giovanili	13	4,4
Straniere	25	8,5

di cui:	Numero	% sul totale addetti
Artigiane	270	15,8
Femminili	277	16,2
Giovanili	10	0,6
Straniere	38	2,2

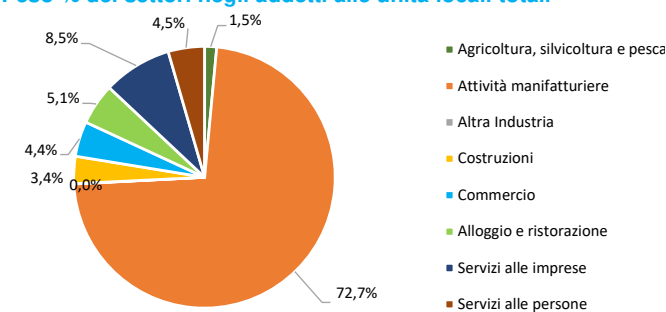
	Numero	Rispetto allo scorso anno
Unità locali dipendenti	64	0 →

Le specializzazioni del territorio

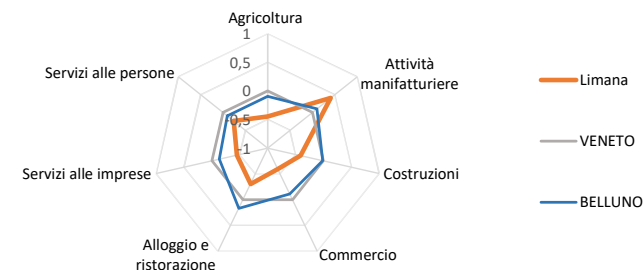
Peso % dei settori nelle unità locali totali



Peso % dei settori negli addetti alle unità locali totali



Indice di specializzazione



*NB: La dinamica delle sedi d'impresa è fortemente condizionata da un importante procedimento amministrativo di cancellazioni d'ufficio di imprese individuali; il procedimento si è concluso nel terzo trimestre 2023. Per questo motivo si riportano anche la consistenza e la dinamica delle sedi d'impresa escluse le imprese individuali. A queste si aggiungono, nel secondo trimestre 2024, un numero più limitato di cancellazioni d'ufficio di società cooperative.
Fonte: elab. Ufficio Studi e Statistica CCAA Treviso - Belluno su dati Infocamere



Comune di LIMANA. Unità locali attive per tipologia e relativi addetti. Situazione al 30/06/2024

SETTORI	SEDI d'impresa	UNITA' LOCALI DIPENDENTI				UL totali	ADDETTI alle UL totali	% ADDETTI SETTORE SU TOT. ADDETTI
		UL con sede in provincia	1a. UL con sede fuori provincia	Altre UL con sede fuori provincia	TOTALE			
Agricoltura, silvicoltura e pesca	53	2	1	-	3	56	42	1,5
Attività manifatturiere	36	12	1	1	15	51	2.052	72,7
10-11 Alimentari e bevande	5	1	-	-	1	6	20	0,7
13 al 15 Sistema moda	4	-	-	-	-	4	9	0,3
16 e 31 Legno arredo	4	-	-	-	-	4	8	0,3
24 al 30 metalmeccanica	10	2	1	10	5	15	1.649	58,4
Altro manifatturiero	13	9	-	-	9	22	366	13,0
Altra industria	-	5	-	-	5	5	1	0,0
Costruzioni	51	3	1	-	4	55	95	3,4
Commercio	53	9	5	10	14	67	123	4,4
Commercio e riparazione auto e moto	5	2	-	-	2	7	28	1,0
Commercio all'ingrosso	21	-	3	-	3	24	27	1,0
Commercio al dettaglio	27	7	2	4	9	36	68	2,4
Alloggio e ristorazione	28	4	1	-	5	33	143	5,1
55 Alloggio	4	1	-	-	1	5	5	0,2
56 Attività dei servizi di ristorazione	24	3	1	3	4	28	138	4,9
Servizi alle imprese	60	7	-	3	10	70	241	8,5
H Trasporto e magazzinaggio	7	1	-	1	2	9	19	0,7
J Servizi di informazione e comunicazione	3	-	-	-	-	3	1	0,0
K Attività finanziarie e assicurative	8	1	-	1	3	11	15	0,5
L Attività immobiliari	14	1	-	-	1	15	11	0,4
M Attività professionali, scientifiche e tecniche	13	3	-	1	3	16	16	0,6
N Noleggio, agenzie di viaggio, servizi di supporto alle imprese	15	1	-	-	1	16	179	6,3
Servizi alle persone	13	6	-	-	6	19	126	4,5
O Amministrazione pubblica e difesa; assicurazione sociale obbligatoria	-	-	-	-	-	-	-	-
P Istruzione	1	-	-	-	-	1	-	-
Q Sanità e assistenza sociale	1	3	-	-	3	4	103	3,6
R Attività artistiche, sportive, di intrattenimento e divertimento	3	-	-	-	-	3	7	0,2
S Altre attività di servizi	8	3	-	-	3	11	16	0,6
T Attività di famiglie e convivenze come datori di lavoro	-	-	-	-	-	-	-	-
Non classificate	-	2	-	-	2	2	-	-
TOTALE	294	50	9	-	64	358	2.823	100,0



Comune di LIMANA. Unità locali attive per tipologia e per classe di natura giuridica. Situazione al 30/06/2024 - confronto con i periodi indicati

SETTORI	SEDI						UNITA' LOCALI DIPENDENTI		UNITA' LOCALI TOTALI	
	TOTALE	giu 24/ giu 23	Imprese individuali	giu 24/ giu 23	Altre forme giuridiche	giu 24/ giu 23	TOTALE	giu 24/ giu 23	TOTALE	giu 24/ giu 23
	giu-24		giu-24		giu-24		giu-24		giu-24	
Agricoltura, silvicoltura e pesca	53	-2	44	-2	9	-	3	-1	56	-3
Attività manifatturiere	36	-4	12	-2	24	-2	15	-	51	-4
10-11 Alimentari e bevande	5	-	1	-	4	-	1	-	6	-
13 al 15 Sistema moda	4	-1	2	-1	2	-	-	-	4	-1
16 e 31 Legno arredo	4	-	4	-	-	-	-	-1	4	-1
24 al 30 metalmeccanica	10	-	1	-	9	-	5	-	15	-
Altro manifatturiero	13	-3	4	-1	9	-2	9	1	22	-2
Altra Industria	-	-	-	-	-	-	5	-	5	-
Costruzioni	51	-3	35	-2	16	-1	4	-	55	-3
Commercio	53	-1	33	-	20	-1	14	-1	67	-2
Commercio e riparazione auto e moto	5	-	2	-	3	-	2	-	7	-
Commercio all'ingrosso	21	-1	16	-	5	-1	3	-	24	-1
Commercio al dettaglio	27	-	15	-	12	-	9	-1	36	-1
Alloggio e ristorazione	28	-1	13	-1	15	-	5	-1	33	-2
55 Alloggio	4	-	3	-	1	-	1	-	5	-
56 Attività dei servizi di ristorazione	24	-1	10	-1	14	-	4	-1	28	-2
Servizi alle imprese	60	4	27	2	33	2	10	-	70	4
H Trasporto e magazzinaggio	7	-	5	-	2	-	2	-1	9	-1
J Servizi di informazione e comunicazione	3	-	2	-	1	-	-	-	3	-
K Attività finanziarie e assicurative	8	2	5	-	3	2	3	-	11	2
L Attività immobiliari	14	1	2	-	12	1	1	-	15	1
M Attività professionali, scientifiche e tecniche	13	-2	6	-	7	-2	3	1	16	-1
N Noleggio, ag. viaggio, serv. supporto imprese	15	3	7	2	8	1	1	-	16	3
Servizi alle persone	13	-	7	-	6	-	6	1	19	1
O Amm. pubblica e difesa; assic. sociale obbligatoria	-	-	-	-	-	-	-	-	-	-
P Istruzione	1	1	-	-	1	1	-	-	1	1
Q Sanità e assistenza sociale	1	-	-	-	1	-	3	1	4	1
R Att. artistiche, sportive, intrattenim./divert.	3	-1	1	-	2	-1	-	-	3	-1
S Altre attività di servizi	8	-	6	-	2	-	3	-	11	-
T Att. famiglie e convivenze come datori di lavoro	-	-	-	-	-	-	-	-	-	-
Non classificate	-	-	-	-	-	-	2	2	2	2
TOTALE	294	-7	171	-5	123	-2	64	-	358	-7

INB. La dinamica delle sedi d'impresa è fortemente condizionata da un importante procedimento amministrativo di cancellazioni d'ufficio di imprese individuali, il procedimento si è concluso nel terzo trimestre 2023. Per questo motivo si riportano anche la consistenza e la dinamica delle sedi d'impresa distinte per classe di natura giuridica (imprese individuali e altre nature giuridiche). A queste si aggiungono, nel secondo trimestre 2024, un numero più limitato di cancellazioni d'ufficio di società cooperative.

Fonte: elab. Ufficio Studi e Statistica CCIAA Treviso - Belluno su dati Infocamere"

Comune di LIMANA. Unità locali attive per tipologia. Situazione al 30/06/2024 - confronto decennale

SETTORI	SEDI					UNITA' LOCALI DIPENDENTI			UNITA' LOCALI TOTALI		
	giu-14	giu-23	giu-24	giu 24/ giu 14	giu 24/ giu 23	giu-14	giu-24	giu 24/ giu 14	giu-14	giu-24	giu 24/ giu 14
Agricoltura, silvicoltura e pesca	65	55	53	-12	-2	2	3	1	67	56	-11
Attività manifatturiere	51	40	36	-15	-4	16	15	-1	67	51	-16
10-11 Alimentari e bevande	6	5	5	-1	-	-	1	1	6	6	-
13 al 15 Sistema moda	5	5	4	-1	-1	-	-	-	5	4	-1
16 e 31 Legno arredo	7	4	4	-3	-	2	-	-2	9	4	-5
24 al 30 metalmeccanica	14	10	10	-4	-	4	5	1	18	15	-3
Altro manifatturiero	19	16	13	-6	-3	10	9	-1	29	22	-7
Altra Industria	-	-	-	-	-	3	5	2	3	5	2
Costruzioni	52	54	51	-1	-3	3	4	1	55	55	-
Commercio	58	54	53	-5	-1	12	14	2	70	67	-3
Commercio e riparazione auto e moto	8	5	5	-3	-	1	2	1	9	7	-2
Commercio all'ingrosso	22	22	21	-1	-1	5	3	-2	27	24	-3
Commercio al dettaglio	28	27	27	-1	-	6	9	3	34	36	2
Alloggio e ristorazione	27	29	28	1	-1	2	5	3	29	33	4
55 Alloggio	3	4	4	1	-	1	1	-	4	5	1
56 Attività dei servizi di ristorazione	24	25	24	-	-1	1	4	3	25	28	3
Servizi alle imprese	38	56	60	22	4	7	10	3	45	70	25
H Trasporto e magazzinaggio	10	7	7	-3	-	1	2	1	11	9	-2
J Servizi di informazione e comunicazione	-	3	3	3	-	-	-	-	-	3	3
K Attività finanziarie e assicurative	5	6	8	3	2	4	3	-1	9	11	2
L Attività immobiliari	8	13	14	6	1	2	1	-1	10	15	5
M Attività professionali, scientifiche e tecniche	8	15	13	5	-2	-	3	3	8	16	8
N Noleggio, ag. viaggio, serv. supporto imprese	7	12	15	8	3	-	1	1	7	16	9
Servizi alle persone	13	13	13	-	-	4	6	2	17	19	2
O Amm. pubblica e difesa; assic. sociale obbligatoria	-	-	-	-	-	-	-	-	-	-	-
P Istruzione	-	-	1	1	1	-	-	-	-	1	1
Q Sanità e assistenza sociale	1	1	1	-	-	3	3	-	4	4	-
R Att. artistiche, sportive, intrattenim./divert.	2	4	3	1	-1	-	-	-	2	3	1
S Altre attività di servizi	10	8	8	-2	-	1	3	2	11	11	-
T Att. famiglie e convivenze come datori di lavoro	-	-	-	-	-	-	-	-	-	-	-
Non classificate	-	-	-	-	-	-	2	2	-	2	2
TOTALE	304	301	294	-10	-7	49	64	15	353	358	5

"NB: La dinamica delle sedi d'impresa è fortemente condizionata da un importante procedimento amministrativo di cancellazioni d'ufficio di imprese individuali; il procedimento si è concluso nel terzo trimestre 2023. Per questo motivo, per le sedi d'impresa, si riporta anche la variazione dell'ultimo anno. A queste si aggiungono, nel secondo trimestre 2024, un numero più limitato di cancellazioni d'ufficio di società cooperative.

Fonte: elab. Ufficio Studi e Statistica CCIAA Treviso - Belluno su dati Infocamere"



Comune di LIMANA. Imprese artigiane e non artigiane attive e relativi addetti d'impresa per settori economici. Situazione al 30/06/2024

SETTORI	ARTIGIANE		NON ARTIGIANE		TOTALE		% artigiane su totale	
	Sedi	Addetti d'impresa	Sedi	Addetti d'impresa	Sedi	Addetti d'impresa	Sedi	Addetti d'impresa
Agricoltura, silvicoltura e pesca	-	-	53	49	53	49	-	-
Attività manifatturiere	18	76	17	847	36	929	50,0	8,2
10-11 Alimentari e bevande	1	15	3	5	5	26	20,0	57,7
13 al 15 Sistema moda	2	10	2	5	4	15	50,0	66,7
16 e 31 Legno arredo	3	7	1	1	4	8	75,0	87,5
24 al 30 metalmeccanica	5	31	5	488	10	519	50,0	6,0
Altro manifatturiero	7	13	6	348	13	361	53,8	3,6
Altra Industria	-	-	-	-	-	-	-	-
Costruzioni	42	83	9	34	51	117	82,4	70,9
Commercio	5	31	48	88	53	119	9,4	26,1
Commercio e riparazione auto e moto	4	26	1	9	5	35	80,0	74,3
Commercio all'ingrosso	-	-	21	26	21	26	-	-
Commercio al dettaglio	1	5	26	53	27	58	3,7	8,6
Alloggio e ristorazione	7	28	21	120	28	148	25,0	18,9
55 Alloggio	-	-	4	5	4	5	-	-
56 Attività dei servizi di ristorazione	7	28	17	115	24	143	29,2	19,6
Servizi alle imprese	11	30	48	208	60	242	18,3	12,4
H Trasporto e magazzinaggio	6	15	1	1	7	16	85,7	93,8
J Servizi di informazione e comunicazione	-	-	3	1	3	1	-	-
K Attività finanziarie e assicurative	-	-	8	5	8	5	-	-
L Attività immobiliari	-	-	14	12	14	12	-	-
M Attività professionali, scientifiche e tecniche	1	10	12	10	13	20	7,7	50,0
N Noleggio, ag. viaggio, serv. supporto imprese	4	5	10	179	15	188	26,7	2,7
Servizi alle persone	10	22	3	83	13	105	76,9	21,0
O Amm. pubblica e difesa; assic. sociale obbligatoria	-	-	-	-	-	-	-	-
P Istruzione	-	-	1	-	1	-	-	-
Q Sanità e assistenza sociale	-	-	1	83	1	83	-	-
R Att. artistiche, sportive, intrattenim./divert.	2	7	1	-	3	7	66,7	100,0
S Altre attività di servizi	8	15	-	-	8	15	100,0	100,0
T Att. famiglie e convivenze come datori di lavoro	-	-	-	-	-	-	-	-
Non classificate	-	-	-	-	-	-	-	-
TOTALE	93	270	199	1.429	294	1.709	31,6	15,8

Fonte: elab. Ufficio Studi e Statistica CCIAA Treviso - Belluno su dati Infocamere

Comune di LIMANA. Imprese femminili, giovanili e straniere attive e relativi addetti d'impresa per settori economici. Situazione al 30/06/2024

SETTORI	FEMMINILI				GIOVANILI				STRANIERE			
	Sedi	Addetti d'impresa	% sul totale		Sedi	Addetti d'impresa	% sul totale		Sedi	Addetti d'impresa	% sul totale	
			Sedi	Addetti d'impresa			Sedi	Addetti d'impresa			Sedi	Addetti d'impresa
Agricoltura, silvicoltura e pesca	15	12	28,3	24,5	2	-	3,8	-	1	1	1,9	2,0
Attività manifatturiere	7	99	19,4	10,7	-	-	-	-	3	8	8,3	0,9
10-11 Alimentari e bevande	-	-	-	-	-	-	-	-	-	-	-	-
13 al 15 Sistema moda	-	-	-	-	-	-	-	-	1	5	25,0	33,3
16 e 31 Legno arredo	-	-	-	-	-	-	-	-	1	1	25,0	12,5
24 al 30 metalmeccanica	4	55	40,0	10,6	-	-	-	-	-	-	-	-
Altro manifatturiero	3	44	23,1	12,2	-	-	-	-	1	2	7,7	0,6
Altra Industria	-	-	-	-	-	-	-	-	-	-	-	-
Costruzioni	3	15	5,9	12,8	3	4	5,9	3,4	8	11	15,7	9,4
Commercio	12	18	22,6	15,1	3	3	5,7	2,5	3	2	5,7	1,7
Commercio e riparazione auto e moto	-	-	-	-	-	-	-	-	-	-	-	-
Commercio all'ingrosso	1	1	4,8	3,8	2	2	9,5	7,7	1	1	4,8	3,8
Commercio al dettaglio	11	17	40,7	29,3	1	1	3,7	1,7	2	1	7,4	1,7
Alloggio e ristorazione	6	34	21,4	23,0	-	-	-	-	5	12	17,9	8,1
55 Alloggio	1	1	25,0	20,0	-	-	-	-	1	1	25,0	20,0
56 Attività dei servizi di ristorazione	5	33	20,8	23,1	-	-	-	-	4	11	16,7	7,7
Servizi alle imprese	10	9	16,7	3,7	5	3	8,3	1,2	5	4	8,3	1,7
H Trasporto e magazzinaggio	-	-	-	-	-	-	-	-	2	2	28,6	12,5
J Servizi di informazione e comunicazione	2	1	66,7	100,0	-	-	-	-	-	-	-	-
K Attività finanziarie e assicurative	-	-	-	-	-	-	-	-	-	-	-	-
L Attività immobiliari	2	1	14,3	8,3	-	-	-	-	-	-	-	-
M Attività professionali, scientifiche e tecniche	4	5	30,8	25,0	4	2	30,8	10,0	1	-	7,7	-
N Noleggio, ag. viaggio, serv. supporto imprese	2	2	13,3	1,1	1	1	6,7	0,5	2	2	13,3	1,1
Servizi alle persone	6	90	46,2	85,7	-	-	-	-	-	-	-	-
O Amm. pubblica e difesa; assic. sociale obbligatoria	-	-	-	-	-	-	-	-	-	-	-	-
P Istruzione	-	-	-	-	-	-	-	-	-	-	-	-
Q Sanità e assistenza sociale	1	83	100,0	100,0	-	-	-	-	-	-	-	-
R Att. artistiche, sportive, intrattenim./divert.	1	1	33,3	14,3	-	-	-	-	-	-	-	-
S Altre attività di servizi	4	6	50,0	40,0	-	-	-	-	-	-	-	-
T Att. famiglie e convivenze come datori di lavoro	-	-	-	-	-	-	-	-	-	-	-	-
Non classificate	-	-	-	-	-	-	-	-	-	-	-	-
TOTALE	59	277	20,1	16,2	13	10	4,4	0,6	25	38	8,5	2,2

Comune di LIVINALLONGO DEL COL DI LANA in sintesi. Situazione al 30/06/2024

Le imprese del territorio

	Numero	Rispetto allo scorso anno	Comune/ Provincia	N° addetti alle Unità locali totali	Numero	Comune/ Provincia
Unità locali attive	234	2 ↑	1,3%	N° addetti alle Unità locali totali	1.056	1,4%

Le caratteristiche delle imprese

Sedi d'impresa attive	145	3 ↑
di cui: escl. Imprese individuali*	76	0

N° addetti d'impresa 883

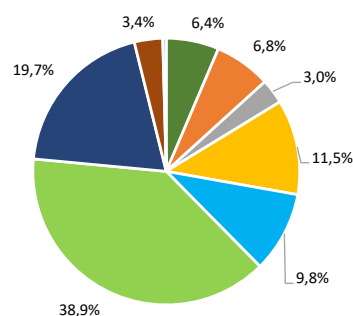
di cui:	Numero	% sul totale imprese
Artigiane	38	26,2
Femminili	36	24,8
Giovanili	9	6,2
Straniere	2	1,4

di cui:	Numero	% sul totale addetti
Artigiane	68	7,7
Femminili	170	19,3
Giovanili	14	1,6
Straniere	2	0,2

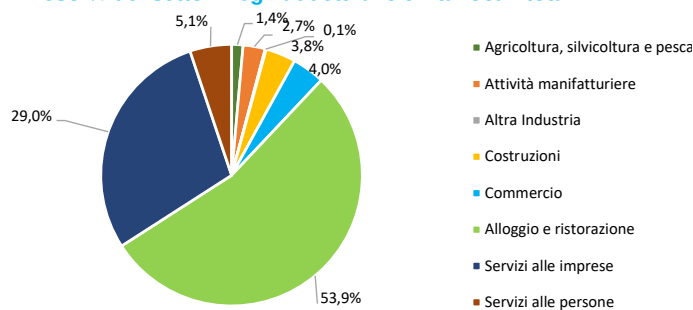
	Numero	Rispetto allo scorso anno
Unità locali dipendenti	89	-1 ↓

Le specializzazioni del territorio

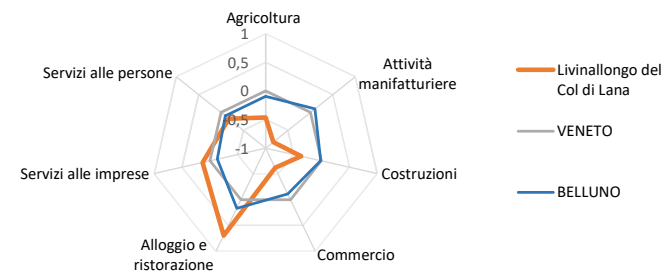
Peso % dei settori nelle unità locali totali



Peso % dei settori negli addetti alle unità locali totali



Indice di specializzazione



*NB: La dinamica delle sedi d'impresa è fortemente condizionata da un importante procedimento amministrativo di cancellazioni d'ufficio di imprese individuali; il procedimento si è concluso nel terzo trimestre 2023. Per questo motivo si riportano anche la consistenza e la dinamica delle sedi d'impresa escluse le imprese individuali. A queste si aggiungono, nel secondo trimestre 2024, un numero più limitato di cancellazioni d'ufficio di società cooperative.
Fonte: elab. Ufficio Studi e Statistica CCAA Treviso - Belluno su dati Infocamere



Comune di LIVINALLONGO DEL COL DI LANA. Unità locali attive per tipologia e relativi addetti. Situazione al 30/06/2024

SETTORI	SEDI d'impresa	UNITA' LOCALI DIPENDENTI				UL totali	ADDETTI alle UL totali	% ADDETTI SETTORE SU TOT. ADDETTI
		UL con sede in provincia	1a. UL con sede fuori provincia	Altre UL con sede fuori provincia	TOTALE			
Agricoltura, silvicoltura e pesca	12	1	2	-	3	15	15	1,4
Attività manifatturiere	13	3	-	-	3	16	29	2,7
10-11 Alimentari e bevande	3	2	-	-	2	5	17	1,6
13 al 15 Sistema moda	1	-	-	-	-	1	1	0,1
16 e 31 Legno arredo	7	-	-	-	-	7	9	0,9
24 al 30 metalmeccanica	1	1	-	-	1	2	1	0,1
Altro manifatturiero	1	-	-	-	-	1	1	0,1
Altra industria	3	4	-	-	4	7	1	0,1
Costruzioni	21	5	-	-	6	27	40	3,8
Commercio	13	7	2	16	10	23	42	4,0
Commercio e riparazione auto e moto	2	-	-	-	-	2	7	0,7
Commercio all'ingrosso	1	-	-	-	-	1	1	0,1
Commercio al dettaglio	10	7	2	-	10	20	34	3,2
Alloggio e ristorazione	47	21	19	4	44	91	569	53,9
55 Alloggio	37	17	16	1	36	73	480	45,5
56 Attività dei servizi di ristorazione	10	4	3	1	8	18	89	8,4
Servizi alle imprese	30	8	4	-	16	46	306	29,0
H Trasporto e magazzinaggio	13	3	1	3	6	19	240	22,7
J Servizi di informazione e comunicazione	-	-	-	3	1	1	-	-
K Attività finanziarie e assicurative	2	3	1	3	5	7	2	0,2
L Attività immobiliari	9	1	2	-	3	12	28	2,7
M Attività professionali, scientifiche e tecniche	-	-	-	-	-	-	-	-
N Noleggio, agenzie di viaggio, servizi di supporto alle imprese	6	1	-	-	1	7	36	3,4
Servizi alle persone	6	2	-	-	2	8	54	5,1
O Amministrazione pubblica e difesa; assicurazione sociale obbligatoria	-	-	-	-	-	-	-	-
P Istruzione	2	-	-	-	-	2	2	0,2
Q Sanità e assistenza sociale	1	-	-	-	-	1	44	4,2
R Attività artistiche, sportive, di intrattenimento e divertimento	1	-	-	-	-	1	3	0,3
S Altre attività di servizi	2	2	-	-	2	4	5	0,5
T Attività di famiglie e convivenze come datori di lavoro	-	-	-	-	-	-	-	-
Non classificate	-	1	-	-	1	1	-	-
TOTALE	145	52	27	1	89	234	1.056	100,0



Comune di LIVINALLONGO DEL COL DI LANA. Unità locali attive per tipologia e per classe di natura giuridica. Situazione al 30/06/2024 - confronto con i periodi in

SETTORI	SEDI						UNITA' LOCALI DIPENDENTI		UNITA' LOCALI TOTALI	
	TOTALE	giu 24/ giu 23	Imprese individuali	giu 24/ giu 23	Altre forme giuridiche	giu 24/ giu 23	TOTALE	giu 24/ giu 23	TOTALE	giu 24/ giu 23
	giu-24		giu-24		giu-24		giu-24		giu-24	
Agricoltura, silvicoltura e pesca	12	1	11	1	1	-	3	-1	15	-
Attività manifatturiere	13	1	8	1	5	-	3	-	16	1
10-11 Alimentari e bevande	3	-	-	-	3	-	2	-	5	-
13 al 15 Sistema moda	1	1	1	1	-	-	-	-	1	1
16 e 31 Legno arredo	7	-	5	-	2	-	-	-	7	-
24 al 30 metalmeccanica	1	-	1	-	-	-	1	-	2	-
Altro manifatturiero	1	-	1	-	-	-	-	-	1	-
Altra Industria	3	-	-	-	3	-	4	-	7	-
Costruzioni	21	-	15	-	6	-	6	-	27	-
Commercio	13	-	9	-	4	-	10	-	23	-
Commercio e riparazione auto e moto	2	-	1	-	1	-	-	-	2	-
Commercio all'ingrosso	1	-	1	-	-	-	-	-	1	-
Commercio al dettaglio	10	-	7	-	3	-	10	-	20	-
Alloggio e ristorazione	47	-1	14	-	33	-1	44	-1	91	-2
55 Alloggio	37	-	10	-	27	-	36	-	73	-
56 Attività dei servizi di ristorazione	10	-1	4	-	6	-1	8	-1	18	-2
Servizi alle imprese	30	1	9	-	21	1	16	1	46	2
H Trasporto e magazzinaggio	13	-	5	-	8	-	6	-	19	-
J Servizi di informazione e comunicazione	-	-	-	-	-	-	1	-	1	-
K Attività finanziarie e assicurative	2	-	1	-	1	-	5	-	7	-
L Attività immobiliari	9	1	1	-	8	1	3	1	12	2
M Attività professionali, scientifiche e tecniche	-	-	-	-	-	-	-	-	-	-
N Noleggio, ag. viaggio, serv. supporto imprese	6	-	2	-	4	-	1	-	7	-
Servizi alle persone	6	1	3	1	3	-	2	-	8	1
O Amm. pubblica e difesa; assic. sociale obbligatoria	-	-	-	-	-	-	-	-	-	-
P Istruzione	2	1	1	1	1	-	-	-	2	1
Q Sanità e assistenza sociale	1	-	-	-	1	-	-	-	1	-
R Att. artistiche, sportive, intrattenim./divert.	1	-	-	-	1	-	-	-	1	-
S Altre attività di servizi	2	-	2	-	-	-	2	-	4	-
T Att. famiglie e convivenze come datori di lavoro	-	-	-	-	-	-	-	-	-	-
Non classificate	-	-	-	-	-	-	1	-	1	-
TOTALE	145	3	69	3	76	-	89	-1	234	2

INB. La dinamica delle sedi d'impresa è fortemente condizionata da un importante procedimento amministrativo di cancellazioni d'ufficio di imprese individuali, il procedimento si è concluso nel terzo trimestre 2023. Per questo motivo si riportano anche la consistenza e la dinamica delle sedi d'impresa distinte per classe di natura giuridica (imprese individuali e altre nature giuridiche). A queste si aggiungono, nel secondo trimestre 2024, un numero più limitato di cancellazioni d'ufficio di società cooperative.

Fonte: elab. Ufficio Studi e Statistica CCIAA Treviso - Belluno su dati Infocamere"

Comune di LIVINALLONGO DEL COL DI LANA. Unità locali attive per tipologia. Situazione al 30/06/2024 - confronto decennale

SETTORI	SEDI					UNITA' LOCALI DIPENDENTI			UNITA' LOCALI TOTALI		
	giu-14	giu-23	giu-24	giu 24/ giu 14	giu 24/ giu 23	giu-14	giu-24	giu 24/ giu 14	giu-14	giu-24	giu 24/ giu 14
Agricoltura, silvicoltura e pesca	17	11	12	-5	1	2	3	1	19	15	-4
Attività manifatturiere	10	12	13	3	1	2	3	1	12	16	4
10-11 Alimentari e bevande	3	3	3	-	-	1	2	1	4	5	1
13 al 15 Sistema moda	-	-	1	1	1	-	-	-	-	1	1
16 e 31 Legno arredo	7	7	7	-	-	-	-	-	7	7	-
24 al 30 metalmeccanica	-	1	1	1	-	1	1	-	1	2	1
Altro manifatturiero	-	1	1	1	-	-	-	-	-	1	1
Altra Industria	2	3	3	1	-	2	4	2	4	7	3
Costruzioni	25	21	21	-4	-	2	6	4	27	27	-
Commercio	18	13	13	-5	-	12	10	-2	30	23	-7
Commercio e riparazione auto e moto	3	2	2	-1	-	-	-	-	3	2	-1
Commercio all'ingrosso	1	1	1	-	-	1	-	-1	2	1	-1
Commercio al dettaglio	14	10	10	-4	-	11	10	-1	25	20	-5
Alloggio e ristorazione	53	48	47	-6	-1	43	44	1	96	91	-5
55 Alloggio	38	37	37	-1	-	34	36	2	72	73	1
56 Attività dei servizi di ristorazione	15	11	10	-5	-1	9	8	-1	24	18	-6
Servizi alle imprese	17	29	30	13	1	11	16	5	28	46	18
H Trasporto e magazzinaggio	9	13	13	4	-	5	6	1	14	19	5
J Servizi di informazione e comunicazione	-	-	-	-	-	1	1	-	1	1	-
K Attività finanziarie e assicurative	1	2	2	1	-	4	5	1	5	7	2
L Attività immobiliari	4	8	9	5	1	-	3	3	4	12	8
M Attività professionali, scientifiche e tecniche	-	-	-	-	-	-	-	-	-	-	-
N Noleggio, ag. viaggio, serv. supporto imprese	3	6	6	3	-	1	1	-	4	7	3
Servizi alle persone	4	5	6	2	1	4	2	-2	8	8	-
O Amm. pubblica e difesa; assic. sociale obbligatoria	-	-	-	-	-	-	-	-	-	-	-
P Istruzione	-	1	2	2	1	-	-	-	-	2	2
Q Sanità e assistenza sociale	-	1	1	1	-	-	-	-	-	1	1
R Att. artistiche, sportive, intrattenim./divert.	1	1	1	-	-	-	-	-	1	1	-
S Altre attività di servizi	3	2	2	-1	-	4	2	-2	7	4	-3
T Att. famiglie e convivenze come datori di lavoro	-	-	-	-	-	-	-	-	-	-	-
Non classificate	-	-	-	-	-	-	1	1	-	1	1
TOTALE	146	142	145	-1	3	78	89	11	224	234	10

"NB: La dinamica delle sedi d'impresa è fortemente condizionata da un importante procedimento amministrativo di cancellazioni d'ufficio di imprese individuali; il procedimento si è concluso nel terzo trimestre 2023. Per questo motivo, per le sedi d'impresa, si riporta anche la variazione dell'ultimo anno. A queste si aggiungono, nel secondo trimestre 2024, un numero più limitato di cancellazioni d'ufficio di società cooperative.

Fonte: elab. Ufficio Studi e Statistica CCIAA Treviso - Belluno su dati Infocamere"



Comune di LIVINALLONGO DEL COL DI LANA. Imprese artigiane e non artigiane attive e relativi addetti d'impresa per settori economici. Situazione al 30/06/2023

SETTORI	ARTIGIANE		NON ARTIGIANE		TOTALE		% artigiane su totale	
	Sedi	Addetti d'impresa	Sedi	Addetti d'impresa	Sedi	Addetti d'impresa	Sedi	Addetti d'impresa
Agricoltura, silvicoltura e pesca	-	-	12	12	12	12	-	-
Attività manifatturiere	12	15	1	14	13	29	92,3	51,7
10-11 Alimentari e bevande	2	3	1	14	3	17	66,7	17,6
13 al 15 Sistema moda	1	1	-	-	1	1	100,0	100,0
16 e 31 Legno arredo	7	9	-	-	7	9	100,0	100,0
24 al 30 metalmeccanica	1	1	-	-	1	1	100,0	100,0
Altro manifatturiero	1	1	-	-	1	1	100,0	100,0
Altra Industria	-	-	3	2	3	2	-	-
Costruzioni	19	38	2	2	21	40	90,5	95,0
Commercio	2	7	11	26	13	33	15,4	21,2
Commercio e riparazione auto e moto	2	7	-	-	2	7	100,0	100,0
Commercio all'ingrosso	-	-	1	1	1	1	-	-
Commercio al dettaglio	-	-	10	25	10	25	-	-
Alloggio e ristorazione	-	-	47	382	47	382	-	-
55 Alloggio	-	-	37	311	37	311	-	-
56 Attività dei servizi di ristorazione	-	-	10	71	10	71	-	-
Servizi alle imprese	3	3	27	328	30	331	10,0	0,9
H Trasporto e magazzinaggio	2	2	11	258	13	260	15,4	0,8
J Servizi di informazione e comunicazione	-	-	-	-	-	-	-	-
K Attività finanziarie e assicurative	-	-	2	1	2	1	-	-
L Attività immobiliari	-	-	9	34	9	34	-	-
M Attività professionali, scientifiche e tecniche	-	-	-	-	-	-	-	-
N Noleggio, ag. viaggio, serv. supporto imprese	1	1	5	35	6	36	16,7	2,8
Servizi alle persone	2	5	4	49	6	54	33,3	9,3
O Amm. pubblica e difesa; assic. sociale obbligatoria	-	-	-	-	-	-	-	-
P Istruzione	-	-	2	2	2	2	-	-
Q Sanità e assistenza sociale	-	-	1	44	1	44	-	-
R Att. artistiche, sportive, intrattenim./divert.	-	-	1	3	1	3	-	-
S Altre attività di servizi	2	5	-	-	2	5	100,0	100,0
T Att. famiglie e convivenze come datori di lavoro	-	-	-	-	-	-	-	-
Non classificate	-	-	-	-	-	-	-	-
TOTALE	38	68	107	815	145	883	26,2	7,7



Comune di LIVINALLONGO DEL COL DI LANA. Imprese femminili, giovanili e straniere attive e relativi addetti d'impresa per settori economici. Situazione al 30/06/2024

SETTORI	FEMMINILI				GIOVANILI				STRANIERE			
	Sedi	Addetti d'impresa	% sul totale		Sedi	Addetti d'impresa	% sul totale		Sedi	Addetti d'impresa	% sul totale	
			Sedi	Addetti d'impresa			Sedi	Addetti d'impresa			Sedi	Addetti d'impresa
Agricoltura, silvicoltura e pesca	3	2	25,0	16,7	2	-	16,7	-	-	-	-	-
Attività manifatturiere	1	1	7,7	3,4	1	2	7,7	6,9	1	1	7,7	3,4
10-11 Alimentari e bevande	-	-	-	-	-	-	-	-	-	-	-	-
13 al 15 Sistema moda	1	1	100,0	100,0	-	-	-	-	1	1	100,0	100,0
16 e 31 Legno arredo	-	-	-	-	1	2	14,3	22,2	-	-	-	-
24 al 30 metalmeccanica	-	-	-	-	-	-	-	-	-	-	-	-
Altro manifatturiero	-	-	-	-	-	-	-	-	-	-	-	-
Altra Industria	1	1	33,3	50,0	-	-	-	-	-	-	-	-
Costruzioni	-	-	-	-	1	1	4,8	2,5	-	-	-	-
Commercio	5	5	38,5	15,2	1	3	7,7	9,1	-	-	-	-
Commercio e riparazione auto e moto	-	-	-	-	-	-	-	-	-	-	-	-
Commercio all'ingrosso	1	1	100,0	100,0	-	-	-	-	-	-	-	-
Commercio al dettaglio	4	4	40,0	16,0	1	3	10,0	12,0	-	-	-	-
Alloggio e ristorazione	21	144	44,7	37,7	1	2	2,1	0,5	-	-	-	-
55 Alloggio	19	142	51,4	45,7	1	2	2,7	0,6	-	-	-	-
56 Attività dei servizi di ristorazione	2	2	20,0	2,8	-	-	-	-	-	-	-	-
Servizi alle imprese	3	13	10,0	3,9	2	5	6,7	1,5	1	1	3,3	0,3
H Trasporto e magazzinaggio	-	-	-	-	-	-	-	-	-	-	-	-
J Servizi di informazione e comunicazione	-	-	-	-	-	-	-	-	-	-	-	-
K Attività finanziarie e assicurative	1	1	50,0	100,0	-	-	-	-	-	-	-	-
L Attività immobiliari	2	12	22,2	35,3	-	-	-	-	-	-	-	-
M Attività professionali, scientifiche e tecniche	-	-	-	-	-	-	-	-	-	-	-	-
N Noleggio, ag. viaggio, serv. supporto imprese	-	-	-	-	2	5	33,3	13,9	1	1	16,7	2,8
Servizi alle persone	2	4	33,3	7,4	1	1	16,7	1,9	-	-	-	-
O Amm. pubblica e difesa; assic. sociale obbligatoria	-	-	-	-	-	-	-	-	-	-	-	-
P Istruzione	-	-	-	-	1	1	50,0	50,0	-	-	-	-
Q Sanità e assistenza sociale	-	-	-	-	-	-	-	-	-	-	-	-
R Att. artistiche, sportive, intrattenim./divert.	1	3	100,0	100,0	-	-	-	-	-	-	-	-
S Altre attività di servizi	1	1	50,0	20,0	-	-	-	-	-	-	-	-
T Att. famiglie e convivenze come datori di lavoro	-	-	-	-	-	-	-	-	-	-	-	-
Non classificate	-	-	-	-	-	-	-	-	-	-	-	-
TOTALE	36	170	24,8	19,3	9	14	6,2	1,6	2	2	1,4	0,2

Comune di LONGARONE in sintesi. Situazione al 30/06/2024

Le imprese del territorio

	Numero	Rispetto allo scorso anno	Comune/ Provincia	N° addetti alle Unità locali totali	Numero	Comune/ Provincia
Unità locali attive	379	-10 ↓	2,1%	5.071	5.071	6,7%

Le caratteristiche delle imprese

Sedi d'impresa attive	270	-4 ↓
<i>di cui: escl. Imprese individuali*</i>	106	2

N° addetti d'impresa 4.299

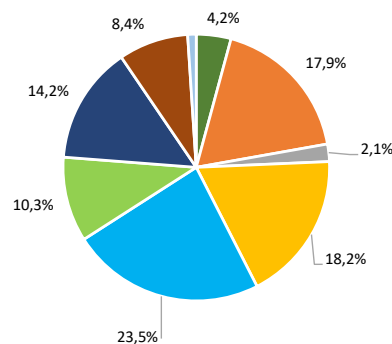
di cui:	Numero	% sul totale imprese
Artigiane	112	41,5
Femminili	53	19,6
Giovanili	19	7,0
Straniere	37	13,7

di cui:	Numero	% sul totale addetti
Artigiane	267	6,2
Femminili	300	7,0
Giovanili	14	0,3
Straniere	69	1,6

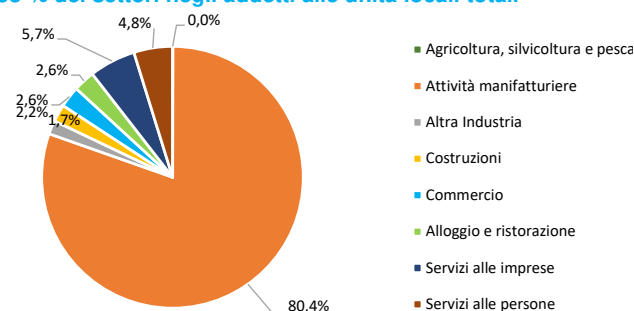
	Numero	Rispetto allo scorso anno
Unità locali dipendenti	109	-6 ↓

Le specializzazioni del territorio

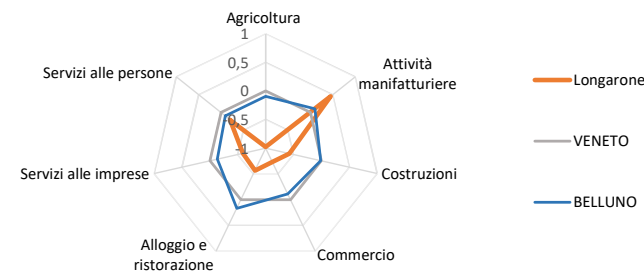
Peso % dei settori nelle unità locali totali



Peso % dei settori negli addetti alle unità locali totali



Indice di specializzazione



*NB: La dinamica delle sedi d'impresa è fortemente condizionata da un importante procedimento amministrativo di cancellazioni d'ufficio di imprese individuali; il procedimento si è concluso nel terzo trimestre 2023. Per questo motivo si riportano anche la consistenza e la dinamica delle sedi d'impresa escluse le imprese individuali. A queste si aggiungono, nel secondo trimestre 2024, un numero più limitato di cancellazioni d'ufficio di società cooperative.
Fonte: elab. Ufficio Studi e Statistica CCAA Treviso - Belluno su dati Infocamere



Comune di LONGARONE. Unità locali attive per tipologia e relativi addetti. Situazione al 30/06/2024

SETTORI	SEDI d'impresa	UNITA' LOCALI DIPENDENTI				UL totali	ADDETTI alle UL totali	% ADDETTI SETTORE SU TOT. ADDETTI
		UL con sede in provincia	1a. UL con sede fuori provincia	Altre UL con sede fuori provincia	TOTALE			
Agricoltura, silvicoltura e pesca	14	2	-	-	2	16	2	0,0
Attività manifatturiere	43	11	11	1	25	68	4.075	80,4
10-11 Alimentari e bevande	2	1	-	-	1	3	10	0,2
13 al 15 Sistema moda	1	-	-	-	-	1	1	0,0
16 e 31 Legno arredo	5	2	2	-	4	9	92	1,8
24 al 30 metalmeccanica	15	1	4	3	8	23	667	13,2
Altro manifatturiero	20	7	5	-	12	32	3.305	65,2
Altra industria	4	2	2	-	4	8	85	1,7
Costruzioni	61	6	2	-	8	69	110	2,2
Commercio	65	17	4	4	24	89	133	2,6
Commercio e riparazione auto e moto	12	4	1	-	5	17	30	0,6
Commercio all'ingrosso	18	3	2	1	6	24	33	0,7
Commercio al dettaglio	35	10	1	1	13	48	70	1,4
Alloggio e ristorazione	28	8	3	3	11	39	134	2,6
55 Alloggio	5	-	2	2	2	7	13	0,3
56 Attività dei servizi di ristorazione	23	8	1	-	9	32	121	2,4
Servizi alle imprese	35	4	7	1	19	54	290	5,7
H Trasporto e magazzinaggio	8	1	-	1	4	12	26	0,5
J Servizi di informazione e comunicazione	2	-	1	-	1	3	2	0,0
K Attività finanziarie e assicurative	4	1	-	-	5	9	19	0,4
L Attività immobiliari	7	-	1	-	1	8	-	-
M Attività professionali, scientifiche e tecniche	8	2	2	-	4	12	62	1,2
N Noleggio, agenzie di viaggio, servizi di supporto alle imprese	6	-	3	-	4	10	181	3,6
Servizi alle persone	19	9	3	1	13	32	242	4,8
O Amministrazione pubblica e difesa; assicurazione sociale obbligatoria	-	-	-	-	-	-	-	-
P Istruzione	-	3	-	1	4	4	1	0,0
Q Sanità e assistenza sociale	2	4	1	-	5	7	217	4,3
R Attività artistiche, sportive, di intrattenimento e divertimento	3	-	2	-	2	5	10	0,2
S Altre attività di servizi	14	2	-	-	2	16	14	0,3
T Attività di famiglie e convivenze come datori di lavoro	-	-	-	-	-	-	-	-
Non classificate	1	2	-	-	3	4	-	-
TOTALE	270	61	32	3	109	379	5.071	100,0



Comune di LONGARONE. Unità locali attive per tipologia e per classe di natura giuridica. Situazione al 30/06/2024 - confronto con i periodi indicati

SETTORI	SEDI						UNITA' LOCALI DIPENDENTI		UNITA' LOCALI TOTALI	
	TOTALE	giu 24/ giu 23	Imprese individuali	giu 24/ giu 23	Altre forme giuridiche	giu 24/ giu 23	TOTALE	giu 24/ giu 23	TOTALE	giu 24/ giu 23
	giu-24		giu-24		giu-24		giu-24		giu-24	
Agricoltura, silvicoltura e pesca	14	3	10	-	4	3	2	1	16	4
Attività manifatturiere	43	1	16	2	27	-1	25	-3	68	-2
10-11 Alimentari e bevande	2	1	1	1	1	-	1	-	3	1
13 al 15 Sistema moda	1	-	1	-	-	-	-	-	1	-
16 e 31 Legno arredo	5	-	2	-	3	-	4	-	9	-
24 al 30 metalmeccanica	15	1	6	1	9	-	8	-1	23	-
Altro manifatturiero	20	-1	6	-	14	-1	12	-2	32	-3
Altra Industria	4	-1	-	-	4	-1	4	-	8	-1
Costruzioni	61	-3	45	-2	16	-1	8	1	69	-2
Commercio	65	-2	47	-3	18	1	24	-1	89	-3
Commercio e riparazione auto e moto	12	-1	5	-1	7	-	5	-	17	-1
Commercio all'ingrosso	18	1	12	-	6	1	6	-2	24	-1
Commercio al dettaglio	35	-2	30	-2	5	-	13	1	48	-1
Alloggio e ristorazione	28	-5	16	-5	12	-	11	-2	39	-7
55 Alloggio	5	-	4	-	1	-	2	-2	7	-2
56 Attività dei servizi di ristorazione	23	-5	12	-5	11	-	9	-	32	-5
Servizi alle imprese	35	2	15	1	20	1	19	-2	54	-
H Trasporto e magazzinaggio	8	-2	6	-	2	-2	4	-2	12	-4
J Servizi di informazione e comunicazione	2	-	1	-	1	-	1	-	3	-
K Attività finanziarie e assicurative	4	-	4	-	-	-	5	-	9	-
L Attività immobiliari	7	2	-	-	7	2	1	-	8	2
M Attività professionali, scientifiche e tecniche	8	2	2	1	6	1	4	-1	12	1
N Noleggio, ag. viaggio, serv. supporto imprese	6	-	2	-	4	-	4	1	10	1
Servizi alle persone	19	-	15	1	4	-1	13	1	32	1
O Amm. pubblica e difesa; assic. sociale obbligatoria	-	-	-	-	-	-	-	-	-	-
P Istruzione	-	-	-	-	-	-	4	-	4	-
Q Sanità e assistenza sociale	2	-	-	-	2	-	5	1	7	1
R Att. artistiche, sportive, intrattenim./divert.	3	-	2	-	1	-	2	-	5	-
S Altre attività di servizi	14	-	13	1	1	-1	2	-	16	-
T Att. famiglie e convivenze come datori di lavoro	-	-	-	-	-	-	-	-	-	-
Non classificate	1	1	-	-	1	1	3	-1	4	-
TOTALE	270	-4	164	-6	106	2	109	-6	379	-10

IND. La dinamica delle sedi d'impresa è fortemente condizionata da un importante procedimento amministrativo di cancellazioni d'ufficio di imprese individuali, il procedimento si è concluso nel terzo trimestre 2023. Per questo motivo si riportano anche la consistenza e la dinamica delle sedi d'impresa distinte per classe di natura giuridica (imprese individuali e altre nature giuridiche). A queste si aggiungono, nel secondo trimestre 2024, un numero più limitato di cancellazioni d'ufficio di società cooperative.

Fonte: elab. Ufficio Studi e Statistica CCIAA Treviso - Belluno su dati Infocamere"

Comune di LONGARONE. Unità locali attive per tipologia. Situazione al 30/06/2024 - confronto decennale

SETTORI	SEDI					UNITA' LOCALI DIPENDENTI			UNITA' LOCALI TOTALI		
	giu-14	giu-23	giu-24	giu 24/ giu 14	giu 24/ giu 23	giu-14	giu-24	giu 24/ giu 14	giu-14	giu-24	giu 24/ giu 14
Agricoltura, silvicoltura e pesca	9	11	14	5	3	-	2	2	9	16	7
Attività manifatturiere	54	42	43	-11	1	30	25	-5	84	68	-16
10-11 Alimentari e bevande	2	1	2	-	1	-	1	1	2	3	1
13 al 15 Sistema moda	1	1	1	-	-	-	-	-	1	1	-
16 e 31 Legno arredo	5	5	5	-	-	3	4	1	8	9	1
24 al 30 metalmeccanica	24	14	15	-9	1	8	8	-	32	23	-9
Altro manifatturiero	22	21	20	-2	-1	19	12	-7	41	32	-9
Altra Industria	6	5	4	-2	-1	2	4	2	8	8	-
Costruzioni	63	64	61	-2	-3	7	8	1	70	69	-1
Commercio	77	67	65	-12	-2	16	24	8	93	89	-4
Commercio e riparazione auto e moto	12	13	12	-	-1	3	5	2	15	17	2
Commercio all'ingrosso	19	17	18	-1	1	8	6	-2	27	24	-3
Commercio al dettaglio	46	37	35	-11	-2	5	13	8	51	48	-3
Alloggio e ristorazione	33	33	28	-5	-5	10	11	1	43	39	-4
55 Alloggio	5	5	5	-	-	-	2	2	5	7	2
56 Attività dei servizi di ristorazione	28	28	23	-5	-5	10	9	-1	38	32	-6
Servizi alle imprese	42	33	35	-7	2	16	19	3	58	54	-4
H Trasporto e magazzinaggio	10	10	8	-2	-2	4	4	-	14	12	-2
J Servizi di informazione e comunicazione	2	2	2	-	-	-	1	1	2	3	1
K Attività finanziarie e assicurative	4	4	4	-	-	7	5	-2	11	9	-2
L Attività immobiliari	9	5	7	-2	2	-	1	1	9	8	-1
M Attività professionali, scientifiche e tecniche	10	6	8	-2	2	4	4	-	14	12	-2
N Noleggio, ag. viaggio, serv. supporto imprese	7	6	6	-1	-	1	4	3	8	10	2
Servizi alle persone	17	19	19	2	-	13	13	-	30	32	2
O Amm. pubblica e difesa; assic. sociale obbligatoria	-	-	-	-	-	-	-	-	-	-	-
P Istruzione	-	-	-	-	-	2	4	2	2	4	2
Q Sanità e assistenza sociale	1	2	2	1	-	5	5	-	6	7	1
R Att. artistiche, sportive, intrattenim./divert.	2	3	3	1	-	3	2	-1	5	5	-
S Altre attività di servizi	14	14	14	-	-	3	2	-1	17	16	-1
T Att. famiglie e convivenze come datori di lavoro	-	-	-	-	-	-	-	-	-	-	-
Non classificate	-	-	1	1	1	-	3	3	-	4	4
TOTALE	301	274	270	-31	-4	94	109	15	395	379	-16

"NB: La dinamica delle sedi d'impresa è fortemente condizionata da un importante procedimento amministrativo di cancellazioni d'ufficio di imprese individuali; il procedimento si è concluso nel terzo trimestre 2023. Per questo motivo, per le sedi d'impresa, si riporta anche la variazione dell'ultimo anno. A queste si aggiungono, nel secondo trimestre 2024, un numero più limitato di cancellazioni d'ufficio di società cooperative.

Fonte: elab. Ufficio Studi e Statistica CCIAA Treviso - Belluno su dati Infocamere"



Comune di LONGARONE. Imprese artigiane e non artigiane attive e relativi addetti d'impresa per settori economici. Situazione al 30/06/2024

SETTORI	ARTIGIANE		NON ARTIGIANE		TOTALE		% artigiane su totale	
	Sedi	Addetti d'impresa	Sedi	Addetti d'impresa	Sedi	Addetti d'impresa	Sedi	Addetti d'impresa
Agricoltura, silvicoltura e pesca	1	1	13	2	14	3	7,1	33,3
Attività manifatturiere	26	118	17	3.311	43	3.429	60,5	3,4
10-11 Alimentari e bevande	2	10	-	-	2	10	100,0	100,0
13 al 15 Sistema moda	-	-	1	1	1	1	-	-
16 e 31 Legno arredo	5	20	-	-	5	20	100,0	100,0
24 al 30 metalmeccanica	10	35	5	72	15	107	66,7	32,7
Altro manifatturiero	9	53	11	3.238	20	3.291	45,0	1,6
Altra industria	-	-	4	81	4	81	-	-
Costruzioni	52	86	9	19	61	105	85,2	81,9
Commercio	7	22	58	98	65	120	10,8	18,3
Commercio e riparazione auto e moto	6	21	6	10	12	31	50,0	67,7
Commercio all'ingrosso	-	-	18	34	18	34	-	-
Commercio al dettaglio	1	1	34	54	35	55	2,9	1,8
Alloggio e ristorazione	2	1	26	126	28	127	7,1	0,8
55 Alloggio	-	-	5	10	5	10	-	-
56 Attività dei servizi di ristorazione	2	1	21	116	23	117	8,7	0,9
Servizi alle imprese	12	23	24	138	35	160	34,3	14,4
H Trasporto e magazzinaggio	8	17	1	1	8	17	100,0	100,0
J Servizi di informazione e comunicazione	1	1	1	1	2	2	50,0	50,0
K Attività finanziarie e assicurative	-	-	4	4	4	4	-	-
L Attività immobiliari	-	-	7	1	7	1	-	-
M Attività professionali, scientifiche e tecniche	2	4	6	58	8	62	25,0	6,5
N Noleggio, ag. viaggio, serv. supporto imprese	1	1	5	73	6	74	16,7	1,4
Servizi alle persone	12	16	7	258	19	274	63,2	5,8
O Amm. pubblica e difesa; assic. sociale obbligatoria	-	-	-	-	-	-	-	-
P Istruzione	-	-	-	-	-	-	-	-
Q Sanità e assistenza sociale	-	-	2	254	2	254	-	-
R Att. artistiche, sportive, intrattenim./divert.	-	-	3	3	3	3	-	-
S Altre attività di servizi	12	16	2	1	14	17	85,7	94,1
T Att. famiglie e convivenze come datori di lavoro	-	-	-	-	-	-	-	-
Non classificate	-	-	1	-	1	-	-	-
TOTALE	112	267	159	4.033	270	4.299	41,5	6,2

Comune di LONGARONE. Imprese femminili, giovanili e straniere attive e relativi addetti d'impresa per settori economici. Situazione al 30/06/2024

SETTORI	FEMMINILI				GIOVANILI				STRANIERE			
	Sedi	Addetti d'impresa	% sul totale		Sedi	Addetti d'impresa	% sul totale		Sedi	Addetti d'impresa	% sul totale	
			Sedi	Addetti d'impresa			Sedi	Addetti d'impresa			Sedi	Addetti d'impresa
Agricoltura, silvicoltura e pesca	1	-	7,1	-	2	-	14,3	-	2	-	14,3	-
Attività manifatturiere	8	43	18,6	1,3	-	-	-	-	4	9	9,3	0,3
10-11 Alimentari e bevande	1	1	50,0	10,0	-	-	-	-	-	-	-	-
13 al 15 Sistema moda	1	1	100,0	100,0	-	-	-	-	-	-	-	-
16 e 31 Legno arredo	-	-	-	-	-	-	-	-	-	-	-	-
24 al 30 metalmeccanica	2	4	13,3	3,7	-	-	-	-	1	6	6,7	5,6
Altro manifatturiero	4	37	20,0	1,1	-	-	-	-	3	3	15,0	0,1
Altra Industria	-	-	-	-	-	-	-	-	-	-	-	-
Costruzioni	1	1	1,6	1,0	5	5	8,2	4,8	10	27	16,4	25,7
Commercio	18	29	27,7	24,2	7	5	10,8	4,2	11	11	16,9	9,2
Commercio e riparazione auto e moto	-	-	-	-	1	1	8,3	3,2	1	1	8,3	3,2
Commercio all'ingrosso	3	3	16,7	8,8	1	-	5,6	-	2	1	11,1	2,9
Commercio al dettaglio	15	26	42,9	47,3	5	4	14,3	7,3	8	9	22,9	16,4
Alloggio e ristorazione	8	18	28,6	14,2	-	-	-	-	5	13	17,9	10,2
55 Alloggio	2	2	40,0	20,0	-	-	-	-	1	1	20,0	10,0
56 Attività dei servizi di ristorazione	6	16	26,1	13,7	-	-	-	-	4	12	17,4	10,3
Servizi alle imprese	5	43	14,3	26,9	2	2	5,7	1,3	3	6	8,6	3,8
H Trasporto e magazzinaggio	-	-	-	-	-	-	-	-	2	5	25,0	29,4
J Servizi di informazione e comunicazione	-	-	-	-	-	-	-	-	-	-	-	-
K Attività finanziarie e assicurative	2	2	50,0	50,0	2	2	50,0	50,0	-	-	-	-
L Attività immobiliari	2	1	28,6	100,0	-	-	-	-	-	-	-	-
M Attività professionali, scientifiche e tecniche	-	-	-	-	-	-	-	-	-	-	-	-
N Noleggio, ag. viaggio, serv. supporto imprese	1	40	16,7	54,1	-	-	-	-	1	1	16,7	1,4
Servizi alle persone	11	166	57,9	60,6	3	2	15,8	0,7	2	3	10,5	1,1
O Amm. pubblica e difesa; assic. sociale obbligatoria	-	-	-	-	-	-	-	-	-	-	-	-
P Istruzione	-	-	-	-	-	-	-	-	-	-	-	-
Q Sanità e assistenza sociale	1	153	50,0	60,2	-	-	-	-	-	-	-	-
R Att. artistiche, sportive, intrattenim./divert.	1	2	33,3	66,7	-	-	-	-	-	-	-	-
S Altre attività di servizi	9	11	64,3	64,7	3	2	21,4	11,8	2	3	14,3	17,6
T Att. famiglie e convivenze come datori di lavoro	-	-	-	-	-	-	-	-	-	-	-	-
Non classificate	1	-	100,0	-	-	-	-	-	-	-	-	-
TOTALE	53	300	19,6	7,0	19	14	7,0	0,3	37	69	13,7	1,6

Comune di LORENZAGO DI CADORE in sintesi. Situazione al 30/06/2024

Le imprese del territorio

	Numero	Rispetto allo scorso anno	Comune/ Provincia	N° addetti alle Unità locali totali	Numero	Comune/ Provincia
Unità locali attive	37	-1 ↓	0,2%	60	0,1%	

Le caratteristiche delle imprese

Sedi d'impresa attive
di cui: escl. Imprese individuali*

di cui:	Numero	% sul totale imprese
Artigiane	16	61,5
Femminili	3	11,5
Giovanili	1	3,8
Straniere	4	15,4

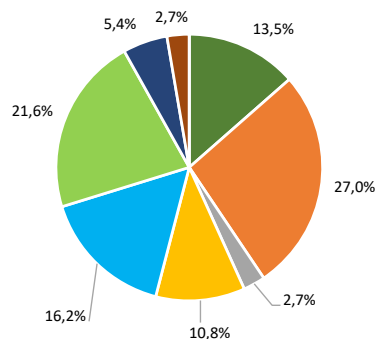
N° addetti d'impresa

di cui:	Numero	% sul totale addetti
Artigiane	50	65,8
Femminili	3	3,9
Giovanili	1	1,3
Straniere	8	10,5

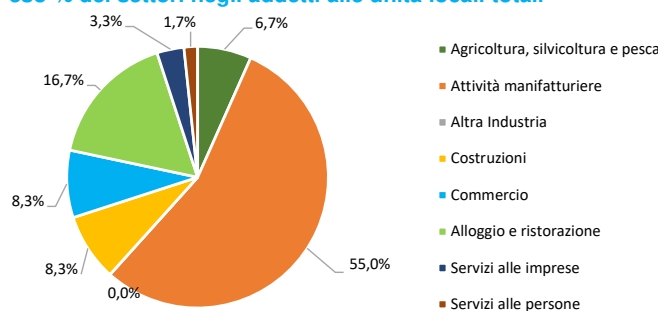
Unità locali dipendenti	Numero	Rispetto allo scorso anno
	11	2 ↑

Le specializzazioni del territorio

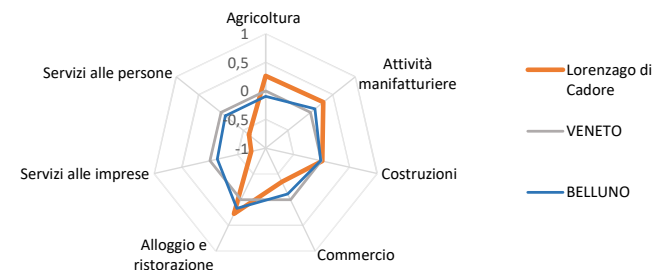
Peso % dei settori nelle unità locali totali



Peso % dei settori negli addetti alle unità locali totali



Indice di specializzazione



*NB: La dinamica delle sedi d'impresa è fortemente condizionata da un importante procedimento amministrativo di cancellazioni d'ufficio di imprese individuali; il procedimento si è concluso nel terzo trimestre 2023. Per questo motivo si riportano anche la consistenza e la dinamica delle sedi d'impresa escluse le imprese individuali. A queste si aggiungono, nel secondo trimestre 2024, un numero più limitato di cancellazioni d'ufficio di società cooperative.
Fonte: elab. Ufficio Studi e Statistica CCAA Treviso - Belluno su dati Infocamere



Comune di LORENZAGO DI CADORE. Unità locali attive per tipologia e relativi addetti. Situazione al 30/06/2024

SETTORI	SEDI d'impresa	UNITA' LOCALI DIPENDENTI				UL totali	ADDETTI alle UL totali	% ADDETTI SETTORE SU TOT. ADDETTI
		UL con sede in provincia	1a. UL con sede fuori provincia	Altre UL con sede fuori provincia	TOTALE			
Agricoltura, silvicoltura e pesca	5	-	-	-	-	5	4	6,7
Attività manifatturiere	9	1	-	-	1	10	33	55,0
10-11 Alimentari e bevande	-	-	-	-	-	-	-	-
13 al 15 Sistema moda	-	-	-	-	-	-	-	-
16 e 31 Legno arredo	1	1	-	-	1	2	1	1,7
24 al 30 metalmeccanica	2	-	-	-	-	2	10	16,7
Altro manifatturiero	6	-	-	-	-	6	22	36,7
Altra industria	-	-	1	-	1	1	-	-
Costruzioni	4	-	-	-	-	4	5	8,3
Commercio	4	2	-	-	2	6	5	8,3
Commercio e riparazione auto e moto	-	-	-	-	-	-	-	-
Commercio all'ingrosso	3	-	-	-	-	3	3	5,0
Commercio al dettaglio	1	2	-	-	2	3	2	3,3
Alloggio e ristorazione	2	4	2	2	6	8	10	16,7
55 Alloggio	1	1	2	2	3	4	2	3,3
56 Attività dei servizi di ristorazione	1	3	-	-	3	4	8	13,3
Servizi alle imprese	1	-	-	1	1	2	2	3,3
H Trasporto e magazzinaggio	-	-	-	1	1	1	1	1,7
J Servizi di informazione e comunicazione	-	-	-	-	-	-	-	-
K Attività finanziarie e assicurative	-	-	-	-	-	-	-	-
L Attività immobiliari	1	-	-	-	-	1	1	1,7
M Attività professionali, scientifiche e tecniche	-	-	-	-	-	-	-	-
N Noleggio, agenzie di viaggio, servizi di supporto alle imprese	-	-	-	-	-	-	-	-
Servizi alle persone	1	-	-	-	-	1	1	1,7
O Amministrazione pubblica e difesa; assicurazione sociale obbligatoria	-	-	-	-	-	-	-	-
P Istruzione	-	-	-	-	-	-	-	-
Q Sanità e assistenza sociale	-	-	-	-	-	-	-	-
R Attività artistiche, sportive, di intrattenimento e divertimento	1	-	-	-	-	1	1	1,7
S Altre attività di servizi	-	-	-	-	-	-	-	-
T Attività di famiglie e convivenze come datori di lavoro	-	-	-	-	-	-	-	-
Non classificate	-	-	-	-	-	-	-	-
TOTALE	26	7	3	4	11	37	60	100,0



Comune di LORENZAGO DI CADORE. Unità locali attive per tipologia e per classe di natura giuridica. Situazione al 30/06/2024 - confronto con i periodi indicati

SETTORI	SEDI						UNITA' LOCALI DIPENDENTI		UNITA' LOCALI TOTALI	
	TOTALE	giu 24/ giu 23	Imprese individuali	giu 24/ giu 23	Altre forme giuridiche	giu 24/ giu 23	TOTALE	giu 24/ giu 23	TOTALE	giu 24/ giu 23
	giu-24		giu-24		giu-24		giu-24		giu-24	
Agricoltura, silvicoltura e pesca	5	-	4	-	1	-	-	-1	5	-1
Attività manifatturiere	9	-	5	-	4	-	1	-	10	-
10-11 Alimentari e bevande	-	-	-	-	-	-	-	-	-	-
13 al 15 Sistema moda	-	-	-	-	-	-	-	-	-	-
16 e 31 Legno arredo	1	-	1	-	-	-	1	-	2	-
24 al 30 metalmeccanica	2	-1	1	-	1	-1	-	-	2	-1
Altro manifatturiero	6	1	3	-	3	1	-	-	6	1
Altra Industria	-	-	-	-	-	-	1	-	1	-
Costruzioni	4	-	4	-	-	-	-	-	4	-
Commercio	4	-1	3	-1	1	-	2	-	6	-1
Commercio e riparazione auto e moto	-	-	-	-	-	-	-	-	-	-
Commercio all'ingrosso	3	-	3	-	-	-	-	-	3	-
Commercio al dettaglio	1	-1	-	-1	1	-	2	-	3	-1
Alloggio e ristorazione	2	-2	-	-2	2	-	6	3	8	1
55 Alloggio	1	-	-	-	1	-	3	2	4	2
56 Attività dei servizi di ristorazione	1	-2	-	-2	1	-	3	1	4	-1
Servizi alle imprese	1	-	-	-	1	-	1	-	2	-
H Trasporto e magazzinaggio	-	-	-	-	-	-	1	-	1	-
J Servizi di informazione e comunicazione	-	-	-	-	-	-	-	-	-	-
K Attività finanziarie e assicurative	-	-	-	-	-	-	-	-	-	-
L Attività immobiliari	1	-	-	-	1	-	-	-	1	-
M Attività professionali, scientifiche e tecniche	-	-	-	-	-	-	-	-	-	-
N Noleggio, ag. viaggio, serv. supporto imprese	-	-	-	-	-	-	-	-	-	-
Servizi alle persone	1	-	1	-	-	-	-	-	1	-
O Amm. pubblica e difesa; assic. sociale obbligatoria	-	-	-	-	-	-	-	-	-	-
P Istruzione	-	-	-	-	-	-	-	-	-	-
Q Sanità e assistenza sociale	-	-	-	-	-	-	-	-	-	-
R Att. artistiche, sportive, intrattenim./divert.	1	-	1	-	-	-	-	-	1	-
S Altre attività di servizi	-	-	-	-	-	-	-	-	-	-
T Att. famiglie e convivenze come datori di lavoro	-	-	-	-	-	-	-	-	-	-
Non classificate	-	-	-	-	-	-	-	-	-	-
TOTALE	26	-3	17	-3	9	-	11	2	37	-1

INB. La dinamica delle sedi d'impresa è fortemente condizionata da un importante procedimento amministrativo di cancellazioni d'ufficio di imprese individuali, il procedimento si è concluso nel terzo trimestre 2023. Per questo motivo si riportano anche la consistenza e la dinamica delle sedi d'impresa distinte per classe di natura giuridica (imprese individuali e altre nature giuridiche). A queste si aggiungono, nel secondo trimestre 2024, un numero più limitato di cancellazioni d'ufficio di società cooperative.

Fonte: elab. Ufficio Studi e Statistica CCIAA Treviso - Belluno su dati Infocamere"

Comune di LORENZAGO DI CADORE. Unità locali attive per tipologia. Situazione al 30/06/2024 - confronto decennale

SETTORI	SEDI					UNITA' LOCALI DIPENDENTI			UNITA' LOCALI TOTALI		
	giu-14	giu-23	giu-24	giu 24/ giu 14	giu 24/ giu 23	giu-14	giu-24	giu 24/ giu 14	giu-14	giu-24	giu 24/ giu 14
Agricoltura, silvicoltura e pesca	5	5	5	-	-	1	-	-1	6	5	-1
Attività manifatturiere	10	9	9	-1	-	-	1	1	10	10	-
10-11 Alimentari e bevande	-	-	-	-	-	-	-	-	-	-	-
13 al 15 Sistema moda	-	-	-	-	-	-	-	-	-	-	-
16 e 31 Legno arredo	1	1	1	-	-	-	1	1	1	2	1
24 al 30 metalmeccanica	4	3	2	-2	-1	-	-	-	4	2	-2
Altro manifatturiero	5	5	6	1	1	-	-	-	5	6	1
Altra Industria	-	-	-	-	-	-	1	1	-	1	1
Costruzioni	6	4	4	-2	-	-	-	-	6	4	-2
Commercio	4	5	4	-	-1	2	2	-	6	6	-
Commercio e riparazione auto e moto	-	-	-	-	-	-	-	-	-	-	-
Commercio all'ingrosso	2	3	3	1	-	-	-	-	2	3	1
Commercio al dettaglio	2	2	1	-1	-1	2	2	-	4	3	-1
Alloggio e ristorazione	4	4	2	-2	-2	3	6	3	7	8	1
55 Alloggio	2	1	1	-1	-	2	3	1	4	4	-
56 Attività dei servizi di ristorazione	2	3	1	-1	-2	1	3	2	3	4	1
Servizi alle imprese	1	1	1	-	-	2	1	-1	3	2	-1
H Trasporto e magazzinaggio	-	-	-	-	-	1	1	-	1	1	-
J Servizi di informazione e comunicazione	-	-	-	-	-	-	-	-	-	-	-
K Attività finanziarie e assicurative	-	-	-	-	-	1	-	-1	1	-	-1
L Attività immobiliari	1	1	1	-	-	-	-	-	1	1	-
M Attività professionali, scientifiche e tecniche	-	-	-	-	-	-	-	-	-	-	-
N Noleggio, ag. viaggio, serv. supporto imprese	-	-	-	-	-	-	-	-	-	-	-
Servizi alle persone	1	1	1	-	-	-	-	-	1	1	-
O Amm. pubblica e difesa; assic. sociale obbligatoria	-	-	-	-	-	-	-	-	-	-	-
P Istruzione	-	-	-	-	-	-	-	-	-	-	-
Q Sanità e assistenza sociale	-	-	-	-	-	-	-	-	-	-	-
R Att. artistiche, sportive, intrattenim./divert.	1	1	1	-	-	-	-	-	1	1	-
S Altre attività di servizi	-	-	-	-	-	-	-	-	-	-	-
T Att. famiglie e convivenze come datori di lavoro	-	-	-	-	-	-	-	-	-	-	-
Non classificate	-	-	-	-	-	-	-	-	-	-	-
TOTALE	31	29	26	-5	-3	8	11	3	39	37	-2

"NB: La dinamica delle sedi d'impresa è fortemente condizionata da un importante procedimento amministrativo di cancellazioni d'ufficio di imprese individuali; il procedimento si è concluso nel terzo trimestre 2023. Per questo motivo, per le sedi d'impresa, si riporta anche la variazione dell'ultimo anno. A queste si aggiungono, nel secondo trimestre 2024, un numero più limitato di cancellazioni d'ufficio di società cooperative.

Fonte: elab. Ufficio Studi e Statistica CCIAA Treviso - Belluno su dati Infocamere"



Comune di LORENZAGO DI CADORE. Imprese artigiane e non artigiane attive e relativi addetti d'impresa per settori economici. Situazione al 30/06/2024

SETTORI	ARTIGIANE		NON ARTIGIANE		TOTALE		% artigiane su totale	
	Sedi	Addetti d'impresa	Sedi	Addetti d'impresa	Sedi	Addetti d'impresa	Sedi	Addetti d'impresa
Agricoltura, silvicoltura e pesca	3	3	2	1	5	4	60,0	75,0
Attività manifatturiere	8	41	1	9	9	50	88,9	82,0
10-11 Alimentari e bevande	-	-	-	-	-	-	-	-
13 al 15 Sistema moda	-	-	-	-	-	-	-	-
16 e 31 Legno arredo	1	1	-	-	1	1	100,0	100,0
24 al 30 metalmeccanica	2	10	-	-	2	10	100,0	100,0
Altro manifatturiero	5	30	1	9	6	39	83,3	76,9
Altra Industria	-	-	-	-	-	-	-	-
Costruzioni	4	5	-	-	4	5	100,0	100,0
Commercio	-	-	4	5	4	5	-	-
Commercio e riparazione auto e moto	-	-	-	-	-	-	-	-
Commercio all'ingrosso	-	-	3	3	3	3	-	-
Commercio al dettaglio	-	-	1	2	1	2	-	-
Alloggio e ristorazione	-	-	2	10	2	10	-	-
55 Alloggio	-	-	1	2	1	2	-	-
56 Attività dei servizi di ristorazione	-	-	1	8	1	8	-	-
Servizi alle imprese	-	-	1	1	1	1	-	-
H Trasporto e magazzinaggio	-	-	-	-	-	-	-	-
J Servizi di informazione e comunicazione	-	-	-	-	-	-	-	-
K Attività finanziarie e assicurative	-	-	-	-	-	-	-	-
L Attività immobiliari	-	-	1	1	1	1	-	-
M Attività professionali, scientifiche e tecniche	-	-	-	-	-	-	-	-
N Noleggio, ag. viaggio, serv. supporto imprese	-	-	-	-	-	-	-	-
Servizi alle persone	1	1	-	-	1	1	100,0	100,0
O Amm. pubblica e difesa; assic. sociale obbligatoria	-	-	-	-	-	-	-	-
P Istruzione	-	-	-	-	-	-	-	-
Q Sanità e assistenza sociale	-	-	-	-	-	-	-	-
R Att. artistiche, sportive, intrattenim./divert.	1	1	-	-	1	1	100,0	100,0
S Altre attività di servizi	-	-	-	-	-	-	-	-
T Att. famiglie e convivenze come datori di lavoro	-	-	-	-	-	-	-	-
Non classificate	-	-	-	-	-	-	-	-
TOTALE	16	50	10	26	26	76	61,5	65,8



Comune di LORENZAGO DI CADORE. Imprese femminili, giovanili e straniere attive e relativi addetti d'impresa per settori economici. Situazione al 30/06/2024

SETTORI	FEMMINILI				GIOVANILI				STRANIERE			
	Sedi	Addetti d'impresa	% sul totale		Sedi	Addetti d'impresa	% sul totale		Sedi	Addetti d'impresa	% sul totale	
			Sedi	Addetti d'impresa			Sedi	Addetti d'impresa			Sedi	Addetti d'impresa
Agricoltura, silvicoltura e pesca	1	1	20,0	25,0	1	1	20,0	25,0	-	-	-	-
Attività manifatturiere	-	-	-	-	-	-	-	-	2	6	22,2	12,0
10-11 Alimentari e bevande	-	-	-	-	-	-	-	-	-	-	-	-
13 al 15 Sistema moda	-	-	-	-	-	-	-	-	-	-	-	-
16 e 31 Legno arredo	-	-	-	-	-	-	-	-	-	-	-	-
24 al 30 metalmeccanica	-	-	-	-	-	-	-	-	-	-	-	-
Altro manifatturiero	-	-	-	-	-	-	-	-	2	6	33,3	15,4
Altra Industria	-	-	-	-	-	-	-	-	-	-	-	-
Costruzioni	-	-	-	-	-	-	-	-	-	-	-	-
Commercio	2	2	50,0	40,0	-	-	-	-	1	1	25,0	20,0
Commercio e riparazione auto e moto	-	-	-	-	-	-	-	-	-	-	-	-
Commercio all'ingrosso	2	2	66,7	66,7	-	-	-	-	1	1	33,3	33,3
Commercio al dettaglio	-	-	-	-	-	-	-	-	-	-	-	-
Alloggio e ristorazione	-	-	-	-	-	-	-	-	-	-	-	-
55 Alloggio	-	-	-	-	-	-	-	-	-	-	-	-
56 Attività dei servizi di ristorazione	-	-	-	-	-	-	-	-	-	-	-	-
Servizi alle imprese	-	-	-	-	-	-	-	-	1	1	100,0	100,0
H Trasporto e magazzinaggio	-	-	-	-	-	-	-	-	-	-	-	-
J Servizi di informazione e comunicazione	-	-	-	-	-	-	-	-	-	-	-	-
K Attività finanziarie e assicurative	-	-	-	-	-	-	-	-	-	-	-	-
L Attività immobiliari	-	-	-	-	-	-	-	-	1	1	100,0	100,0
M Attività professionali, scientifiche e tecniche	-	-	-	-	-	-	-	-	-	-	-	-
N Noleggio, ag. viaggio, serv. supporto imprese	-	-	-	-	-	-	-	-	-	-	-	-
Servizi alle persone	-	-	-	-	-	-	-	-	-	-	-	-
O Amm. pubblica e difesa; assic. sociale obbligatoria	-	-	-	-	-	-	-	-	-	-	-	-
P Istruzione	-	-	-	-	-	-	-	-	-	-	-	-
Q Sanità e assistenza sociale	-	-	-	-	-	-	-	-	-	-	-	-
R Att. artistiche, sportive, intrattenim./divert.	-	-	-	-	-	-	-	-	-	-	-	-
S Altre attività di servizi	-	-	-	-	-	-	-	-	-	-	-	-
T Att. famiglie e convivenze come datori di lavoro	-	-	-	-	-	-	-	-	-	-	-	-
Non classificate	-	-	-	-	-	-	-	-	-	-	-	-
TOTALE	3	3	11,5	3,9	1	1	3,8	1,3	4	8	15,4	10,5

Comune di LOZZO DI CADORE in sintesi. Situazione al 30/06/2024

Le imprese del territorio

	Numero	Rispetto allo scorso anno	Comune/ Provincia	N° addetti alle Unità locali totali	Numero	Comune/ Provincia
Unità locali attive	131	-5 ↓	0,7%	433	0,6%	

Le caratteristiche delle imprese

Sedi d'impresa attive	Numero	Rispetto allo scorso anno
di cui: escl. Imprese individuali*	47	0

N° addetti d'impresa 353

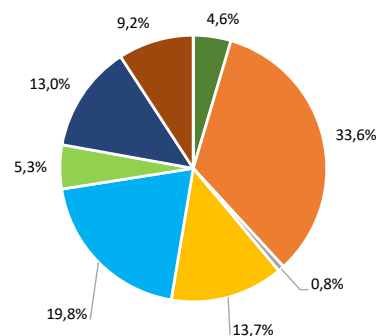
di cui:	Numero	% sul totale imprese
Artigiane	51	52,6
Femminili	16	16,5
Giovanili	7	7,2
Straniere	6	6,2

di cui:	Numero	% sul totale addetti
Artigiane	157	44,5
Femminili	78	22,1
Giovanili	8	2,3
Straniere	11	3,1

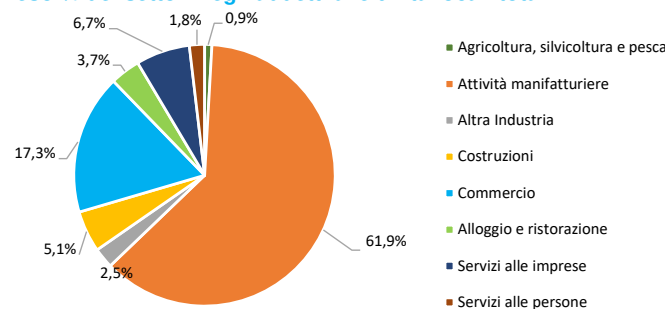
Unità locali dipendenti	Numero	Rispetto allo scorso anno
	34	1 ↑ -1

Le specializzazioni del territorio

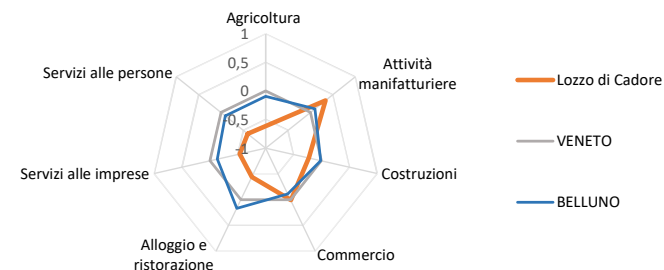
Peso % dei settori nelle unità locali totali



Peso % dei settori negli addetti alle unità locali totali



Indice di specializzazione



*NB: La dinamica delle sedi d'impresa è fortemente condizionata da un importante procedimento amministrativo di cancellazioni d'ufficio di imprese individuali; il procedimento si è concluso nel terzo trimestre 2023. Per questo motivo si riportano anche la consistenza e la dinamica delle sedi d'impresa escluse le imprese individuali. A queste si aggiungono, nel secondo trimestre 2024, un numero più limitato di cancellazioni d'ufficio di società cooperative.
Fonte: elab. Ufficio Studi e Statistica CCIAA Treviso - Belluno su dati Infocamere



Comune di LOZZO DI CADORE. Unità locali attive per tipologia e relativi addetti. Situazione al 30/06/2024

SETTORI	SEDI d'impresa	UNITA' LOCALI DIPENDENTI				UL totali	ADDETTI alle UL totali	% ADDETTI SETTORE SU TOT. ADDETTI
		UL con sede in provincia	1a. UL con sede fuori provincia	Altre UL con sede fuori provincia	TOTALE			
Agricoltura, silvicoltura e pesca	5	1	-	-	1	6	4	0,9
Attività manifatturiere	34	8	2	-	10	44	268	61,9
10-11 Alimentari e bevande	1	-	-	-	-	1	4	0,9
13 al 15 Sistema moda	-	-	-	-	-	-	-	-
16 e 31 Legno arredo	11	-	1	-	1	12	36	8,3
24 al 30 metalmeccanica	7	-	-	-	-	7	52	12,0
Altro manifatturiero	15	8	1	-	9	24	176	40,6
Altra industria	-	1	-	-	1	1	11	2,5
Costruzioni	15	2	1	-	3	18	22	5,1
Commercio	18	5	1	2	8	26	75	17,3
Commercio e riparazione auto e moto	2	1	-	-	1	3	10	2,3
Commercio all'ingrosso	7	1	1	1	4	11	36	8,3
Commercio al dettaglio	9	3	-	-	3	12	29	6,7
Alloggio e ristorazione	5	2	-	-	2	7	16	3,7
55 Alloggio	1	1	-	-	1	2	1	0,2
56 Attività dei servizi di ristorazione	4	1	-	-	1	5	15	3,5
Servizi alle imprese	14	2	-	1	3	17	29	6,7
H Trasporto e magazzinaggio	-	-	-	1	1	1	1	0,2
J Servizi di informazione e comunicazione	-	-	-	-	-	-	-	-
K Attività finanziarie e assicurative	1	-	-	3	-	1	-	-
L Attività immobiliari	6	-	-	-	-	6	1	0,2
M Attività professionali, scientifiche e tecniche	4	-	-	-	-	4	5	1,2
N Noleggio, agenzie di viaggio, servizi di supporto alle imprese	3	2	-	-	2	5	22	5,1
Servizi alle persone	6	5	-	3	6	12	8	1,8
O Amministrazione pubblica e difesa; assicurazione sociale obbligatoria	-	-	-	-	-	-	-	-
P Istruzione	1	1	-	-	1	2	1	0,2
Q Sanità e assistenza sociale	-	1	-	1	2	2	2	0,5
R Attività artistiche, sportive, di intrattenimento e divertimento	-	-	-	-	-	-	-	-
S Altre attività di servizi	5	3	-	-	3	8	5	1,2
T Attività di famiglie e convivenze come datori di lavoro	-	-	-	-	-	-	-	-
Non classificate	-	-	-	-	-	-	-	-
TOTALE	97	26	4	1	34	131	433	100,0



Comune di LOZZO DI CADORE. Unità locali attive per tipologia e per classe di natura giuridica. Situazione al 30/06/2024 - confronto con i periodi indicati

SETTORI	SEDI						UNITA' LOCALI DIPENDENTI		UNITA' LOCALI TOTALI	
	TOTALE	giu 24/ giu 23	Imprese individuali	giu 24/ giu 23	Altre forme giuridiche	giu 24/ giu 23	TOTALE	giu 24/ giu 23	TOTALE	giu 24/ giu 23
	giu-24		giu-24		giu-24		giu-24		giu-24	
Agricoltura, silvicoltura e pesca	5	-2	5	-2	-	-	1	-	6	-2
Attività manifatturiere	34	-2	10	-1	24	-1	10	-	44	-2
10-11 Alimentari e bevande	1	-	-	-	1	-	-	-	1	-
13 al 15 Sistema moda	-	-	-	-	-	-	-	-	-	-
16 e 31 Legno arredo	11	-	6	-	5	-	1	-	12	-
24 al 30 metalmeccanica	7	-1	2	-	5	-1	-	-	7	-1
Altro manifatturiero	15	-1	2	-1	13	-	9	-	24	-1
Altra Industria	-	-	-	-	-	-	1	-	1	-
Costruzioni	15	-	12	-	3	-	3	-	18	-
Commercio	18	-3	11	-3	7	-	8	-	26	-3
Commercio e riparazione auto e moto	2	-	1	-	1	-	1	-	3	-
Commercio all'ingrosso	7	-1	4	-1	3	-	4	-	11	-1
Commercio al dettaglio	9	-2	6	-2	3	-	3	-	12	-2
Alloggio e ristorazione	5	1	2	1	3	-	2	-	7	1
55 Alloggio	1	1	1	1	-	-	1	-	2	1
56 Attività dei servizi di ristorazione	4	-	1	-	3	-	1	-	5	-
Servizi alle imprese	14	1	5	-	9	1	3	-	17	1
H Trasporto e magazzinaggio	-	-	-	-	-	-	1	-	1	-
J Servizi di informazione e comunicazione	-	-	-	-	-	-	-	-	-	-
K Attività finanziarie e assicurative	1	-	-	-	1	-	-	-	1	-
L Attività immobiliari	6	-	1	-	5	-	-	-	6	-
M Attività professionali, scientifiche e tecniche	4	1	2	-	2	1	-	-	4	1
N Noleggio, ag. viaggio, serv. supporto imprese	3	-	2	-	1	-	2	-	5	-
Servizi alle persone	6	-	5	-	1	-	6	1	12	1
O Amm. pubblica e difesa; assic. sociale obbligatoria	-	-	-	-	-	-	-	-	-	-
P Istruzione	1	-	-	-	1	-	1	-	2	-
Q Sanità e assistenza sociale	-	-	-	-	-	-	2	1	2	1
R Att. artistiche, sportive, intrattenim./divert.	-	-	-	-	-	-	-	-	-	-
S Altre attività di servizi	5	-	5	-	-	-	3	-	8	-
T Att. famiglie e convivenze come datori di lavoro	-	-	-	-	-	-	-	-	-	-
Non classificate	-	-1	-	-1	-	-	-	-	-	-1
TOTALE	97	-6	50	-6	47	-	34	1	131	-5

INB. La dinamica delle sedi d'impresa è fortemente condizionata da un importante procedimento amministrativo di cancellazioni d'ufficio di imprese individuali, il procedimento si è concluso nel terzo trimestre 2023. Per questo motivo si riportano anche la consistenza e la dinamica delle sedi d'impresa distinte per classe di natura giuridica (imprese individuali e altre nature giuridiche). A queste si aggiungono, nel secondo trimestre 2024, un numero più limitato di cancellazioni d'ufficio di società cooperative.

Fonte: elab. Ufficio Studi e Statistica CCIAA Treviso - Belluno su dati Infocamere"

Comune di LOZZO DI CADORE. Unità locali attive per tipologia. Situazione al 30/06/2024 - confronto decennale

SETTORI	SEDI					UNITA' LOCALI DIPENDENTI			UNITA' LOCALI TOTALI		
	giu-14	giu-23	giu-24	giu 24/ giu 14	giu 24/ giu 23	giu-14	giu-24	giu 24/ giu 14	giu-14	giu-24	giu 24/ giu 14
Agricoltura, silvicoltura e pesca	6	7	5	-1	-2	-	1	1	6	6	-
Attività manifatturiere	46	36	34	-12	-2	9	10	1	55	44	-11
10-11 Alimentari e bevande	1	1	1	-	-	-	-	-	1	1	-
13 al 15 Sistema moda	1	-	-	-1	-	-	-	-	1	-	-1
16 e 31 Legno arredo	13	11	11	-2	-	2	1	-1	15	12	-3
24 al 30 metalmeccanica	7	8	7	-	-1	1	-	-1	8	7	-1
Altro manifatturiero	24	16	15	-9	-1	6	9	3	30	24	-6
Altra Industria	1	-	-	-1	-	2	1	-1	3	1	-2
Costruzioni	14	15	15	1	-	3	3	-	17	18	1
Commercio	26	21	18	-8	-3	9	8	-1	35	26	-9
Commercio e riparazione auto e moto	2	2	2	-	-	1	1	-	3	3	-
Commercio all'ingrosso	11	8	7	-4	-1	3	4	1	14	11	-3
Commercio al dettaglio	13	11	9	-4	-2	5	3	-2	18	12	-6
Alloggio e ristorazione	9	4	5	-4	1	3	2	-1	12	7	-5
55 Alloggio	1	-	1	-	1	2	1	-1	3	2	-1
56 Attività dei servizi di ristorazione	8	4	4	-4	-	1	1	-	9	5	-4
Servizi alle imprese	11	13	14	3	1	5	3	-2	16	17	1
H Trasporto e magazzinaggio	-	-	-	-	-	1	1	-	1	1	-
J Servizi di informazione e comunicazione	-	-	-	-	-	-	-	-	-	-	-
K Attività finanziarie e assicurative	1	1	1	-	-	2	-	-2	3	1	-2
L Attività immobiliari	5	6	6	1	-	-	-	-	5	6	1
M Attività professionali, scientifiche e tecniche	3	3	4	1	1	1	-	-1	4	4	-
N Noleggio, ag. viaggio, serv. supporto imprese	2	3	3	1	-	1	2	1	3	5	2
Servizi alle persone	9	6	6	-3	-	4	6	2	13	12	-1
O Amm. pubblica e difesa; assic. sociale obbligatoria	-	-	-	-	-	-	-	-	-	-	-
P Istruzione	1	1	1	-	-	1	1	-	2	2	-
Q Sanità e assistenza sociale	-	-	-	-	-	-	2	2	-	2	2
R Att. artistiche, sportive, intrattenim./divert.	-	-	-	-	-	-	-	-	-	-	-
S Altre attività di servizi	8	5	5	-3	-	3	3	-	11	8	-3
T Att. famiglie e convivenze come datori di lavoro	-	-	-	-	-	-	-	-	-	-	-
Non classificate	-	1	-	-	-1	-	-	-	-	-	-
TOTALE	122	103	97	-25	-6	35	34	-1	157	131	-26

"NB: La dinamica delle sedi d'impresa è fortemente condizionata da un importante procedimento amministrativo di cancellazioni d'ufficio di imprese individuali; il procedimento si è concluso nel terzo trimestre 2023. Per questo motivo, per le sedi d'impresa, si riporta anche la variazione dell'ultimo anno. A queste si aggiungono, nel secondo trimestre 2024, un numero più limitato di cancellazioni d'ufficio di società cooperative.

Fonte: elab. Ufficio Studi e Statistica CCIAA Treviso - Belluno su dati Infocamere"



Comune di LOZZO DI CADORE. Imprese artigiane e non artigiane attive e relativi addetti d'impresa per settori economici. Situazione al 30/06/2024

SETTORI	ARTIGIANE		NON ARTIGIANE		TOTALE		% artigiane su totale	
	Sedi	Addetti d'impresa	Sedi	Addetti d'impresa	Sedi	Addetti d'impresa	Sedi	Addetti d'impresa
Agricoltura, silvicoltura e pesca	2	2	3	2	5	4	40,0	50,0
Attività manifatturiere	23	99	11	137	34	236	67,6	41,9
10-11 Alimentari e bevande	1	4	-	-	1	4	100,0	100,0
13 al 15 Sistema moda	-	-	-	-	-	-	-	-
16 e 31 Legno arredo	9	13	2	5	11	18	81,8	72,2
24 al 30 metalmeccanica	5	28	2	24	7	52	71,4	53,8
Altro manifatturiero	8	54	7	108	15	162	53,3	33,3
Altra Industria	-	-	-	-	-	-	-	-
Costruzioni	14	19	1	1	15	20	93,3	95,0
Commercio	3	11	15	31	18	42	16,7	26,2
Commercio e riparazione auto e moto	2	10	-	-	2	10	100,0	100,0
Commercio all'ingrosso	-	-	7	20	7	20	-	-
Commercio al dettaglio	1	1	8	11	9	12	11,1	8,3
Alloggio e ristorazione	1	6	5	11	5	11	20,0	54,5
55 Alloggio	-	-	1	1	1	1	-	-
56 Attività dei servizi di ristorazione	1	6	4	10	4	10	25,0	60,0
Servizi alle imprese	4	16	10	18	14	34	28,6	47,1
H Trasporto e magazzinaggio	-	-	-	-	-	-	-	-
J Servizi di informazione e comunicazione	-	-	-	-	-	-	-	-
K Attività finanziarie e assicurative	-	-	1	-	1	-	-	-
L Attività immobiliari	-	-	6	13	6	13	-	-
M Attività professionali, scientifiche e tecniche	1	1	3	5	4	6	25,0	16,7
N Noleggio, ag. viaggio, serv. supporto imprese	3	15	-	-	3	15	100,0	100,0
Servizi alle persone	4	4	2	2	6	6	66,7	66,7
O Amm. pubblica e difesa; assic. sociale obbligatoria	-	-	-	-	-	-	-	-
P Istruzione	-	-	1	1	1	1	-	-
Q Sanità' e assistenza sociale	-	-	-	-	-	-	-	-
R Att. artistiche, sportive, intrattenim./divert.	-	-	-	-	-	-	-	-
S Altre attività di servizi	4	4	1	1	5	5	80,0	80,0
T Att. famiglie e convivenze come datori di lavoro	-	-	-	-	-	-	-	-
Non classificate	-	-	-	-	-	-	-	-
TOTALE	51	157	47	202	97	353	52,6	44,5



Comune di LOZZO DI CADORE. Imprese femminili, giovanili e straniere attive e relativi addetti d'impresa per settori economici. Situazione al 30/06/2024

SETTORI	FEMMINILI				GIOVANILI				STRANIERE			
	Sedi	Addetti d'impresa	% sul totale		Sedi	Addetti d'impresa	% sul totale		Sedi	Addetti d'impresa	% sul totale	
			Sedi	Addetti d'impresa			Sedi	Addetti d'impresa			Sedi	Addetti d'impresa
Agricoltura, silvicoltura e pesca	1	-	20,0	-	2	2	40,0	50,0	-	-	-	-
Attività manifatturiere	5	60	14,7	25,4	-	-	-	-	3	8	8,8	3,4
10-11 Alimentari e bevande	-	-	-	-	-	-	-	-	-	-	-	-
13 al 15 Sistema moda	-	-	-	-	-	-	-	-	-	-	-	-
16 e 31 Legno arredo	1	2	9,1	11,1	-	-	-	-	1	1	9,1	5,6
24 al 30 metalmeccanica	1	2	14,3	3,8	-	-	-	-	1	6	14,3	11,5
Altro manifatturiero	3	56	20,0	34,6	-	-	-	-	1	1	6,7	0,6
Altra Industria	-	-	-	-	-	-	-	-	-	-	-	-
Costruzioni	-	-	-	-	-	-	-	-	1	1	6,7	5,0
Commercio	2	3	11,1	7,1	2	3	11,1	7,1	-	-	-	-
Commercio e riparazione auto e moto	-	-	-	-	-	-	-	-	-	-	-	-
Commercio all'ingrosso	-	-	-	-	1	2	14,3	10,0	-	-	-	-
Commercio al dettaglio	2	3	22,2	25,0	1	1	11,1	8,3	-	-	-	-
Alloggio e ristorazione	1	1	20,0	9,1	1	1	20,0	9,1	-	-	-	-
55 Alloggio	1	1	100,0	100,0	1	1	100,0	100,0	-	-	-	-
56 Attività dei servizi di ristorazione	-	-	-	-	-	-	-	-	-	-	-	-
Servizi alle imprese	4	11	28,6	32,4	1	1	7,1	2,9	1	1	7,1	2,9
H Trasporto e magazzinaggio	-	-	-	-	-	-	-	-	-	-	-	-
J Servizi di informazione e comunicazione	-	-	-	-	-	-	-	-	-	-	-	-
K Attività finanziarie e assicurative	-	-	-	-	-	-	-	-	-	-	-	-
L Attività immobiliari	2	9	33,3	69,2	-	-	-	-	-	-	-	-
M Attività professionali, scientifiche e tecniche	1	1	25,0	16,7	-	-	-	-	-	-	-	-
N Noleggio, ag. viaggio, serv. supporto imprese	1	1	33,3	6,7	1	1	33,3	6,7	1	1	33,3	6,7
Servizi alle persone	3	3	50,0	50,0	1	1	16,7	16,7	1	1	16,7	16,7
O Amm. pubblica e difesa; assic. sociale obbligatoria	-	-	-	-	-	-	-	-	-	-	-	-
P Istruzione	1	1	100,0	100,0	1	1	100,0	100,0	-	-	-	-
Q Sanità e assistenza sociale	-	-	-	-	-	-	-	-	-	-	-	-
R Att. artistiche, sportive, intrattenim./divert.	-	-	-	-	-	-	-	-	-	-	-	-
S Altre attività di servizi	2	2	40,0	40,0	-	-	-	-	1	1	20,0	20,0
T Att. famiglie e convivenze come datori di lavoro	-	-	-	-	-	-	-	-	-	-	-	-
Non classificate	-	-	-	-	-	-	-	-	-	-	-	-
TOTALE	16	78	16,5	22,1	7	8	7,2	2,3	6	11	6,2	3,1

Comune di OSPITALE DI CADORE in sintesi. Situazione al 30/06/2024

Le imprese del territorio

	Numero	Rispetto allo scorso anno
Unità locali attive	30	0

Comune/
Provincia
0,2%

N° addetti alle Unità locali totali

Numero	Comune/ Provincia
112	0,1%

Le caratteristiche delle imprese

	Numero	Rispetto allo scorso anno
Sedi d'impresa attive	21	0
<i>di cui: escl. Imprese individuali*</i>	12	-1

N° addetti d'impresa

79

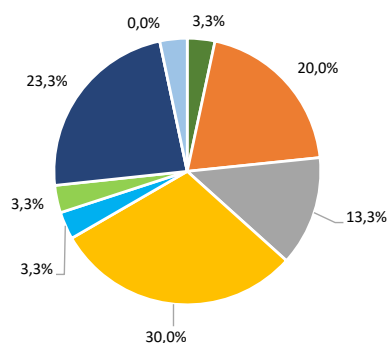
di cui:	Numero	% sul totale imprese
Artigiane	6	28,6
Femminili	2	9,5
Giovanili	2	9,5
Straniere	5	23,8

di cui:	Numero	% sul totale addetti
Artigiane	6	7,6
Femminili	5	6,3
Giovanili	1	1,3
Straniere	6	7,6

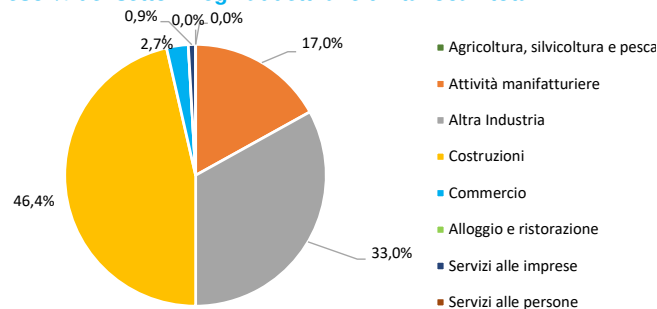
	Numero	Rispetto allo scorso anno
Unità locali dipendenti	9	0

Le specializzazioni del territorio

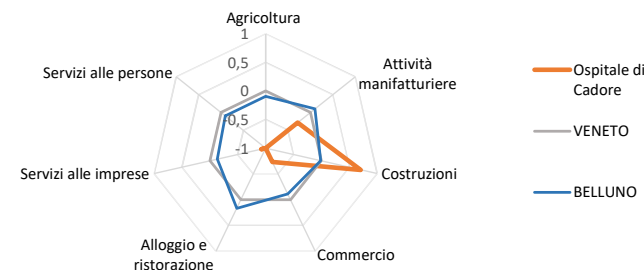
Peso % dei settori nelle unità locali totali



Peso % dei settori negli addetti alle unità locali totali



Indice di specializzazione



*NB: La dinamica delle sedi d'impresa è fortemente condizionata da un importante procedimento amministrativo di cancellazioni d'ufficio di imprese individuali; il procedimento si è concluso nel terzo trimestre 2023. Per questo motivo si riportano anche la consistenza e la dinamica delle sedi d'impresa escluse le imprese individuali. A queste si aggiungono, nel secondo trimestre 2024, un numero più limitato di cancellazioni d'ufficio di società cooperative.
Fonte: elab. Ufficio Studi e Statistica CCIAA Treviso - Belluno su dati Infocamere



Comune di OSPITALE DI CADORE. Unità locali attive per tipologia e relativi addetti. Situazione al 30/06/2024

SETTORI	SEDI d'impresa	UNITA' LOCALI DIPENDENTI				UL totali	ADDETTI alle UL totali	% ADDETTI SETTORE SU TOT. ADDETTI
		UL con sede in provincia	1a. UL con sede fuori provincia	Altre UL con sede fuori provincia	TOTALE			
Agricoltura, silvicoltura e pesca	1	-	-	-	-	1	-	-
Attività manifatturiere	4	2	-	-	2	6	19	17,0
10-11 Alimentari e bevande	-	-	-	-	-	-	-	-
13 al 15 Sistema moda	-	-	-	-	-	-	-	-
16 e 31 Legno arredo	-	-	-	-	-	-	-	-
24 al 30 metalmeccanica	1	-	-	-	-	1	16	14,3
Altro manifatturiero	3	2	-	-	2	5	3	2,7
Altra industria	3	-	1	-	1	4	37	33,0
Costruzioni	8	1	-	-	1	9	52	46,4
Commercio	1	-	-	-	-	1	3	2,7
Commercio e riparazione auto e moto	-	-	-	-	-	-	-	-
Commercio all'ingrosso	-	-	-	-	-	-	-	-
Commercio al dettaglio	1	-	-	-	-	1	3	2,7
Alloggio e ristorazione	-	1	-	-	1	1	-	-
55 Alloggio	-	1	-	-	1	1	-	-
56 Attività dei servizi di ristorazione	-	-	-	-	-	-	-	-
Servizi alle imprese	4	1	1	2	3	7	1	0,9
H Trasporto e magazzinaggio	-	1	-	-	2	2	-	-
J Servizi di informazione e comunicazione	-	-	-	-	-	-	-	-
K Attività finanziarie e assicurative	1	-	-	-	-	1	-	-
L Attività immobiliari	-	-	-	-	-	-	-	-
M Attività professionali, scientifiche e tecniche	2	-	-	-	-	2	-	-
N Noleggio, agenzie di viaggio, servizi di supporto alle imprese	1	-	1	-	1	2	1	0,9
Servizi alle persone	-	-	-	-	-	-	-	-
O Amministrazione pubblica e difesa; assicurazione sociale obbligatoria	-	-	-	-	-	-	-	-
P Istruzione	-	-	-	-	-	-	-	-
Q Sanità e assistenza sociale	-	-	-	-	-	-	-	-
R Attività artistiche, sportive, di intrattenimento e divertimento	-	-	-	-	-	-	-	-
S Altre attività di servizi	-	-	-	-	-	-	-	-
T Attività di famiglie e convivenze come datori di lavoro	-	-	-	-	-	-	-	-
Non classificate	-	-	-	2	1	1	-	-
TOTALE	21	5	2	1	9	30	112	100,0



Comune di OSPITALE DI CADORE. Unità locali attive per tipologia e per classe di natura giuridica. Situazione al 30/06/2024 - confronto con i periodi indicati

SETTORI	SEDI						UNITA' LOCALI DIPENDENTI		UNITA' LOCALI TOTALI	
	TOTALE	giu 24/ giu 23	Imprese individuali	giu 24/ giu 23	Altre forme giuridiche	giu 24/ giu 23	TOTALE	giu 24/ giu 23	TOTALE	giu 24/ giu 23
	giu-24		giu-24		giu-24		giu-24		giu-24	
Agricoltura, silvicoltura e pesca	1	-	1	-	-	-	-	-	1	-
Attività manifatturiere	4	-	-	-	4	-	2	-	6	-
10-11 Alimentari e bevande	-	-	-	-	-	-	-	-	-	-
13 al 15 Sistema moda	-	-	-	-	-	-	-	-	-	-
16 e 31 Legno arredo	-	-	-	-	-	-	-	-	-	-
24 al 30 metalmeccanica	1	-	-	-	1	-	-	-	1	-
Altro manifatturiero	3	-	-	-	3	-	2	-	5	-
Altra Industria	3	-1	-	-1	3	-	1	-	4	-1
Costruzioni	8	1	5	1	3	-	1	-	9	1
Commercio	1	-	1	-	-	-	-	-	1	-
Commercio e riparazione auto e moto	-	-	-	-	-	-	-	-	-	-
Commercio all'ingrosso	-	-	-	-	-	-	-	-	-	-
Commercio al dettaglio	1	-	1	-	-	-	-	-	1	-
Alloggio e ristorazione	-	-	-	-	-	-	1	-	1	-
55 Alloggio	-	-	-	-	-	-	1	-	1	-
56 Attività dei servizi di ristorazione	-	-	-	-	-	-	-	-	-	-
Servizi alle imprese	4	-	2	1	2	-1	3	-	7	-
H Trasporto e magazzinaggio	-	-	-	-	-	-	2	-	2	-
J Servizi di informazione e comunicazione	-	-	-	-	-	-	-	-	-	-
K Attività finanziarie e assicurative	1	-2	-	-	1	-2	-	-	1	-2
L Attività immobiliari	-	-	-	-	-	-	-	-	-	-
M Attività professionali, scientifiche e tecniche	2	2	1	1	1	1	-	-	2	2
N Noleggio, ag. viaggio, serv. supporto imprese	1	-	1	-	-	-	1	-	2	-
Servizi alle persone	-	-	-	-	-	-	-	-	-	-
O Amm. pubblica e difesa; assic. sociale obbligatoria	-	-	-	-	-	-	-	-	-	-
P Istruzione	-	-	-	-	-	-	-	-	-	-
Q Sanità e assistenza sociale	-	-	-	-	-	-	-	-	-	-
R Att. artistiche, sportive, intrattenim./divert.	-	-	-	-	-	-	-	-	-	-
S Altre attività di servizi	-	-	-	-	-	-	-	-	-	-
T Att. famiglie e convivenze come datori di lavoro	-	-	-	-	-	-	-	-	-	-
Non classificate	-	-	-	-	-	-	1	-	1	-
TOTALE	21	-	9	1	12	-1	9	-	30	-

INB. La dinamica delle sedi d'impresa è fortemente condizionata da un importante procedimento amministrativo di cancellazioni d'ufficio di imprese individuali, il procedimento si è concluso nel terzo trimestre 2023. Per questo motivo si riportano anche la consistenza e la dinamica delle sedi d'impresa distinte per classe di natura giuridica (imprese individuali e altre nature giuridiche). A queste si aggiungono, nel secondo trimestre 2024, un numero più limitato di cancellazioni d'ufficio di società cooperative.

Fonte: elab. Ufficio Studi e Statistica CCIAA Treviso - Belluno su dati Infocamere"



Comune di OSPITALE DI CADORE. Unità locali attive per tipologia. Situazione al 30/06/2024 - confronto decennale

SETTORI	SEDI					UNITA' LOCALI DIPENDENTI			UNITA' LOCALI TOTALI		
	giu-14	giu-23	giu-24	giu 24/ giu 14	giu 24/ giu 23	giu-14	giu-24	giu 24/ giu 14	giu-14	giu-24	giu 24/ giu 14
Agricoltura, silvicoltura e pesca	-	1	1	1	-	-	-	-	-	1	1
Attività manifatturiere	3	4	4	1	-	2	2	-	5	6	1
10-11 Alimentari e bevande	-	-	-	-	-	-	-	-	-	-	-
13 al 15 Sistema moda	-	-	-	-	-	-	-	-	-	-	-
16 e 31 Legno arredo	-	-	-	-	-	-	-	-	-	-	-
24 al 30 metalmeccanica	1	1	1	-	-	-	-	-	1	1	-
Altro manifatturiero	2	3	3	1	-	2	2	-	4	5	1
Altra Industria	3	4	3	-	-1	1	1	-	4	4	-
Costruzioni	4	7	8	4	1	1	1	-	5	9	4
Commercio	5	1	1	-4	-	-	-	-	5	1	-4
Commercio e riparazione auto e moto	1	-	-	-1	-	-	-	-	1	-	-1
Commercio all'ingrosso	1	-	-	-1	-	-	-	-	1	-	-1
Commercio al dettaglio	3	1	1	-2	-	-	-	-	3	1	-2
Alloggio e ristorazione	-	-	-	-	-	-	1	1	-	1	1
55 Alloggio	-	-	-	-	-	-	1	1	-	1	1
56 Attività dei servizi di ristorazione	-	-	-	-	-	-	-	-	-	-	-
Servizi alle imprese	3	4	4	1	-	1	3	2	4	7	3
H Trasporto e magazzinaggio	-	-	-	-	-	1	2	1	1	2	1
J Servizi di informazione e comunicazione	-	-	-	-	-	-	-	-	-	-	-
K Attività finanziarie e assicurative	2	3	1	-1	-2	-	-	-	2	1	-1
L Attività immobiliari	-	-	-	-	-	-	-	-	-	-	-
M Attività professionali, scientifiche e tecniche	1	-	2	1	2	-	-	-	1	2	1
N Noleggio, ag. viaggio, serv. supporto imprese	-	1	1	1	-	-	1	1	-	2	2
Servizi alle persone	-	-	-	-	-	-	-	-	-	-	-
O Amm. pubblica e difesa; assic. sociale obbligatoria	-	-	-	-	-	-	-	-	-	-	-
P Istruzione	-	-	-	-	-	-	-	-	-	-	-
Q Sanità e assistenza sociale	-	-	-	-	-	-	-	-	-	-	-
R Att. artistiche, sportive, intrattenim./divert.	-	-	-	-	-	-	-	-	-	-	-
S Altre attività di servizi	-	-	-	-	-	-	-	-	-	-	-
T Att. famiglie e convivenze come datori di lavoro	-	-	-	-	-	-	-	-	-	-	-
Non classificate	-	-	-	-	-	1	1	-	1	1	-
TOTALE	18	21	21	3	-	6	9	3	24	30	6

"NB: La dinamica delle sedi d'impresa è fortemente condizionata da un importante procedimento amministrativo di cancellazioni d'ufficio di imprese individuali; il procedimento si è concluso nel terzo trimestre 2023. Per questo motivo, per le sedi d'impresa, si riporta anche la variazione dell'ultimo anno. A queste si aggiungono, nel secondo trimestre 2024, un numero più limitato di cancellazioni d'ufficio di società cooperative.

Fonte: elab. Ufficio Studi e Statistica CCIAA Treviso - Belluno su dati Infocamere"



Comune di OSPITALE DI CADORE. Imprese artigiane e non artigiane attive e relativi addetti d'impresa per settori economici. Situazione al 30/06/2024


SETTORI	ARTIGIANE		NON ARTIGIANE		TOTALE		% artigiane su totale	
	Sedi	Addetti d'impresa	Sedi	Addetti d'impresa	Sedi	Addetti d'impresa	Sedi	Addetti d'impresa
Agricoltura, silvicoltura e pesca	-	-	1	-	1	-	-	-
Attività manifatturiere	-	-	4	22	4	22	-	-
10-11 Alimentari e bevande	-	-	-	-	-	-	-	-
13 al 15 Sistema moda	-	-	-	-	-	-	-	-
16 e 31 Legno arredo	-	-	-	-	-	-	-	-
24 al 30 metalmeccanica	-	-	1	16	1	16	-	-
Altro manifatturiero	-	-	3	6	3	6	-	-
Altra Industria	-	-	3	-	3	-	-	-
Costruzioni	6	6	2	47	8	53	75,0	11,3
Commercio	-	-	1	3	1	3	-	-
Commercio e riparazione auto e moto	-	-	-	-	-	-	-	-
Commercio all'ingrosso	-	-	-	-	-	-	-	-
Commercio al dettaglio	-	-	1	3	1	3	-	-
Alloggio e ristorazione	-	-	-	-	-	-	-	-
55 Alloggio	-	-	-	-	-	-	-	-
56 Attività dei servizi di ristorazione	-	-	-	-	-	-	-	-
Servizi alle imprese	-	-	4	1	4	1	-	-
H Trasporto e magazzinaggio	-	-	-	-	-	-	-	-
J Servizi di informazione e comunicazione	-	-	-	-	-	-	-	-
K Attività finanziarie e assicurative	-	-	1	-	1	-	-	-
L Attività immobiliari	-	-	-	-	-	-	-	-
M Attività professionali, scientifiche e tecniche	-	-	2	-	2	-	-	-
N Noleggio, ag. viaggio, serv. supporto imprese	-	-	1	1	1	1	-	-
Servizi alle persone	-	-	-	-	-	-	-	-
O Amm. pubblica e difesa; assic. sociale obbligatoria	-	-	-	-	-	-	-	-
P Istruzione	-	-	-	-	-	-	-	-
Q Sanità' e assistenza sociale	-	-	-	-	-	-	-	-
R Att. artistiche, sportive, intrattenim./divert.	-	-	-	-	-	-	-	-
S Altre attività di servizi	-	-	-	-	-	-	-	-
T Att. famiglie e convivenze come datori di lavoro	-	-	-	-	-	-	-	-
Non classificate	-	-	-	-	-	-	-	-
TOTALE	6	6	15	73	21	79	28,6	7,6

Comune di OSPITALE DI CADORE. Imprese femminili, giovanili e straniere attive e relativi addetti d'impresa per settori economici. Situazione al 30/06/2024

SETTORI	FEMMINILI				GIOVANILI				STRANIERE			
	Sedi	Addetti d'impresa	% sul totale		Sedi	Addetti d'impresa	% sul totale		Sedi	Addetti d'impresa	% sul totale	
			Sedi	Addetti d'impresa			Sedi	Addetti d'impresa			Sedi	Addetti d'impresa
Agricoltura, silvicoltura e pesca	-	-	-	-	-	-	-	-	-	-	-	-
Attività manifatturiere	-	-	-	-	-	-	-	-	-	-	-	-
10-11 Alimentari e bevande	-	-	-	-	-	-	-	-	-	-	-	-
13 al 15 Sistema moda	-	-	-	-	-	-	-	-	-	-	-	-
16 e 31 Legno arredo	-	-	-	-	-	-	-	-	-	-	-	-
24 al 30 metalmeccanica	-	-	-	-	-	-	-	-	-	-	-	-
Altro manifatturiero	-	-	-	-	-	-	-	-	-	-	-	-
Altra Industria	-	-	-	-	-	-	-	-	-	-	-	-
Costruzioni	1	2	12,5	3,8	1	1	12,5	1,9	5	6	62,5	11,3
Commercio	1	3	100,0	100,0	-	-	-	-	-	-	-	-
Commercio e riparazione auto e moto	-	-	-	-	-	-	-	-	-	-	-	-
Commercio all'ingrosso	-	-	-	-	-	-	-	-	-	-	-	-
Commercio al dettaglio	1	3	100,0	100,0	-	-	-	-	-	-	-	-
Alloggio e ristorazione	-	-	-	-	-	-	-	-	-	-	-	-
55 Alloggio	-	-	-	-	-	-	-	-	-	-	-	-
56 Attività dei servizi di ristorazione	-	-	-	-	-	-	-	-	-	-	-	-
Servizi alle imprese	-	-	-	-	1	-	25,0	-	-	-	-	-
H Trasporto e magazzinaggio	-	-	-	-	-	-	-	-	-	-	-	-
J Servizi di informazione e comunicazione	-	-	-	-	-	-	-	-	-	-	-	-
K Attività finanziarie e assicurative	-	-	-	-	-	-	-	-	-	-	-	-
L Attività immobiliari	-	-	-	-	-	-	-	-	-	-	-	-
M Attività professionali, scientifiche e tecniche	-	-	-	-	1	-	50,0	-	-	-	-	-
N Noleggio, ag. viaggio, serv. supporto imprese	-	-	-	-	-	-	-	-	-	-	-	-
Servizi alle persone	-	-	-	-	-	-	-	-	-	-	-	-
O Amm. pubblica e difesa; assic. sociale obbligatoria	-	-	-	-	-	-	-	-	-	-	-	-
P Istruzione	-	-	-	-	-	-	-	-	-	-	-	-
Q Sanità e assistenza sociale	-	-	-	-	-	-	-	-	-	-	-	-
R Att. artistiche, sportive, intrattenim./divert.	-	-	-	-	-	-	-	-	-	-	-	-
S Altre attività di servizi	-	-	-	-	-	-	-	-	-	-	-	-
T Att. famiglie e convivenze come datori di lavoro	-	-	-	-	-	-	-	-	-	-	-	-
Non classificate	-	-	-	-	-	-	-	-	-	-	-	-
TOTALE	2	5	9,5	6,3	2	1	9,5	1,3	5	6	23,8	7,6

Comune di PEDAVENA in sintesi. Situazione al 30/06/2024

Le imprese del territorio

	Numero	Rispetto allo scorso anno
Unità locali attive	237	0 

Comune/
Provincia
1,3%

N° addetti alle Unità locali totali

Numero	Comune/ Provincia
883	1,2%

Le caratteristiche delle imprese

	Numero	Rispetto allo scorso anno
Sedi d'impresa attive	197	-3 
<i>di cui: escl. Imprese individuali*</i>	61	1

N° addetti d'impresa 724

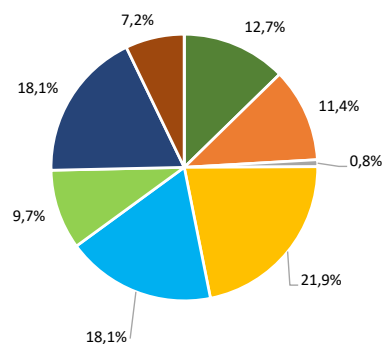
di cui:	Numero	% sul totale imprese
Artigiane	84	42,6
Femminili	37	18,8
Giovanili	18	9,1
Straniere	25	12,7

di cui:	Numero	% sul totale addetti
Artigiane	194	26,8
Femminili	83	11,5
Giovanili	17	2,3
Straniere	31	4,3

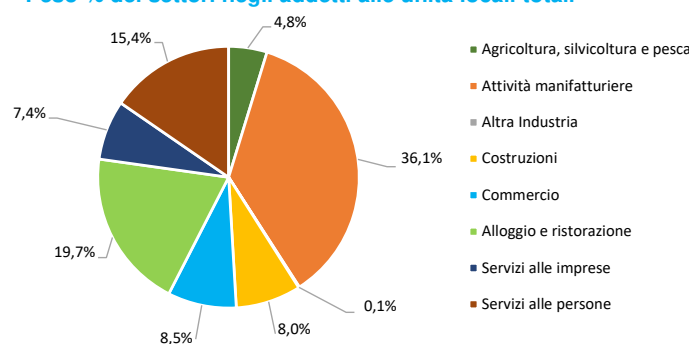
	Numero	Rispetto allo scorso anno
Unità locali dipendenti	40	3 

Le specializzazioni del territorio

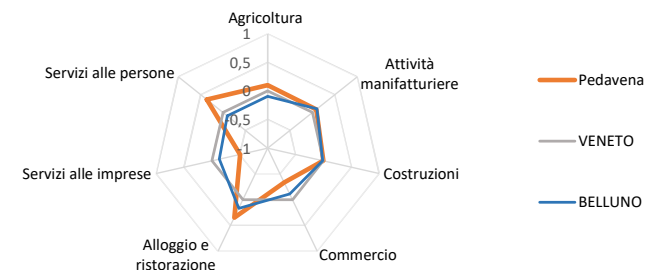
Peso % dei settori nelle unità locali totali



Peso % dei settori negli addetti alle unità locali totali



Indice di specializzazione



*NB: La dinamica delle sedi d'impresa è fortemente condizionata da un importante procedimento amministrativo di cancellazioni d'ufficio di imprese individuali; il procedimento si è concluso nel terzo trimestre 2023. Per questo motivo si riportano anche la consistenza e la dinamica delle sedi d'impresa escluse le imprese individuali. A queste si aggiungono, nel secondo trimestre 2024, un numero più limitato di cancellazioni d'ufficio di società cooperative.
Fonte: elab. Ufficio Studi e Statistica CCIAA Treviso - Belluno su dati Infocamere



Comune di PEDAVERNA. Unità locali attive per tipologia e relativi addetti. Situazione al 30/06/2024

SETTORI	SEDI d'impresa	UNITA' LOCALI DIPENDENTI				UL totali	ADDETTI alle UL totali	% ADDETTI SETTORE SU TOT. ADDETTI
		UL con sede in provincia	1a. UL con sede fuori provincia	Altre UL con sede fuori provincia	TOTALE			
Agricoltura, silvicoltura e pesca	28	2	-	-	2	30	42	4,8
Attività manifatturiere	20	6	1	-	7	27	319	36,1
10-11 Alimentari e bevande	2	-	1	-	1	3	76	8,6
13 al 15 Sistema moda	1	-	-	-	-	1	1	0,1
16 e 31 Legno arredo	3	-	-	-	-	3	9	1,0
24 al 30 metalmeccanica	12	4	-	-	4	16	230	26,0
Altro manifatturiero	2	2	-	-	2	4	3	0,3
Altra industria	1	-	1	-	1	2	1	0,1
Costruzioni	48	2	2	-	4	52	71	8,0
Commercio	38	5	-	-	5	43	75	8,5
Commercio e riparazione auto e moto	5	-	-	-	-	5	9	1,0
Commercio all'ingrosso	18	-	-	-	-	18	41	4,6
Commercio al dettaglio	15	5	-	-	5	20	25	2,8
Alloggio e ristorazione	16	5	1	2	7	23	174	19,7
55 Alloggio	2	-	-	-	-	2	1	0,1
56 Attività dei servizi di ristorazione	14	5	1	-	7	21	173	19,6
Servizi alle imprese	36	3	2	-	7	43	65	7,4
H Trasporto e magazzinaggio	4	1	1	1	4	8	28	3,2
J Servizi di informazione e comunicazione	3	1	-	-	1	4	6	0,7
K Attività finanziarie e assicurative	4	-	-	1	-	4	3	0,3
L Attività immobiliari	10	-	-	-	-	10	12	1,4
M Attività professionali, scientifiche e tecniche	8	-	-	-	-	8	6	0,7
N Noleggio, agenzie di viaggio, servizi di supporto alle imprese	7	1	1	-	2	9	10	1,1
Servizi alle persone	10	4	3	-	7	17	136	15,4
O Amministrazione pubblica e difesa; assicurazione sociale obbligatoria	-	-	-	-	-	-	-	-
P Istruzione	1	1	1	-	2	3	11	1,2
Q Sanità e assistenza sociale	2	1	1	-	2	4	111	12,6
R Attività artistiche, sportive, di intrattenimento e divertimento	-	1	1	-	2	2	-	-
S Altre attività di servizi	7	1	-	-	1	8	14	1,6
T Attività di famiglie e convivenze come datori di lavoro	-	-	-	-	-	-	-	-
Non classificate	-	-	-	-	-	-	-	-
TOTALE	197	27	10	3	40	237	883	100,0



Comune di PEDAVENA. Unità locali attive per tipologia e per classe di natura giuridica. Situazione al 30/06/2024 - confronto con i periodi indicati

SETTORI	SEDI						UNITA' LOCALI DIPENDENTI		UNITA' LOCALI TOTALI	
	TOTALE	giu 24/ giu 23	Imprese individuali	giu 24/ giu 23	Altre forme giuridiche	giu 24/ giu 23	TOTALE	giu 24/ giu 23	TOTALE	giu 24/ giu 23
	giu-24		giu-24		giu-24		giu-24		giu-24	
Agricoltura, silvicoltura e pesca	28	1	24	-	4	1	2	-	30	1
Attività manifatturiere	20	-	6	-	14	-	7	1	27	1
10-11 Alimentari e bevande	2	-	-	-	2	-	1	-	3	-
13 al 15 Sistema moda	1	-	1	-	-	-	-	-	1	-
16 e 31 Legno arredo	3	-	-	-	3	-	-	-	3	-
24 al 30 metalmeccanica	12	-	5	1	7	-1	4	-	16	-
Altro manifatturiero	2	-	-	-1	2	1	2	1	4	1
Altra Industria	1	-	-	-	1	-	1	-	2	-
Costruzioni	48	-	42	-	6	-	4	2	52	2
Commercio	38	-4	29	-3	9	-1	5	-1	43	-5
Commercio e riparazione auto e moto	5	-	2	-	3	-	-	-	5	-
Commercio all'ingrosso	18	-3	14	-2	4	-1	-	-1	18	-4
Commercio al dettaglio	15	-1	13	-1	2	-	5	-	20	-1
Alloggio e ristorazione	16	-2	10	-1	6	-1	7	-1	23	-3
55 Alloggio	2	-	2	-	-	-	-	-	2	-
56 Attività dei servizi di ristorazione	14	-2	8	-1	6	-1	7	-1	21	-3
Servizi alle imprese	36	3	18	1	18	2	7	1	43	4
H Trasporto e magazzinaggio	4	-1	2	-	2	-1	4	-	8	-1
J Servizi di informazione e comunicazione	3	1	3	1	-	-	1	-	4	1
K Attività finanziarie e assicurative	4	2	3	2	1	-	-	-	4	2
L Attività immobiliari	10	2	-	-	10	2	-	-	10	2
M Attività professionali, scientifiche e tecniche	8	-	6	-	2	-	-	-	8	-
N Noleggio, ag. viaggio, serv. supporto imprese	7	-1	4	-2	3	1	2	1	9	-
Servizi alle persone	10	-1	7	-1	3	-	7	1	17	-
O Amm. pubblica e difesa; assic. sociale obbligatoria	-	-	-	-	-	-	-	-	-	-
P Istruzione	1	-	-	-	1	-	2	-	3	-
Q Sanità e assistenza sociale	2	-	1	-	1	-	2	1	4	1
R Att. artistiche, sportive, intrattenim./divert.	-	-	-	-	-	-	2	-	2	-
S Altre attività di servizi	7	-1	6	-1	1	-	1	-	8	-1
T Att. famiglie e convivenze come datori di lavoro	-	-	-	-	-	-	-	-	-	-
Non classificate	-	-	-	-	-	-	-	-	-	-
TOTALE	197	-3	136	-4	61	1	40	3	237	-

INB. La dinamica delle sedi d'impresa è fortemente condizionata da un importante procedimento amministrativo di cancellazioni d'ufficio di imprese individuali, il procedimento si è concluso nel terzo trimestre 2023. Per questo motivo si riportano anche la consistenza e la dinamica delle sedi d'impresa distinte per classe di natura giuridica (imprese individuali e altre nature giuridiche). A queste si aggiungono, nel secondo trimestre 2024, un numero più limitato di cancellazioni d'ufficio di società cooperative.

Fonte: elab. Ufficio Studi e Statistica CCIAA Treviso - Belluno su dati Infocamere"

Comune di PEDAVERNA. Unità locali attive per tipologia. Situazione al 30/06/2024 - confronto decennale

SETTORI	SEDI					UNITA' LOCALI DIPENDENTI			UNITA' LOCALI TOTALI		
	giu-14	giu-23	giu-24	giu 24/ giu 14	giu 24/ giu 23	giu-14	giu-24	giu 24/ giu 14	giu-14	giu-24	giu 24/ giu 14
Agricoltura, silvicoltura e pesca	31	27	28	-3	1	-	2	2	31	30	-1
Attività manifatturiere	22	20	20	-2	-	5	7	2	27	27	-
10-11 Alimentari e bevande	2	2	2	-	-	1	1	-	3	3	-
13 al 15 Sistema moda	1	1	1	-	-	-	-	-	1	1	-
16 e 31 Legno arredo	3	3	3	-	-	-	-	-	3	3	-
24 al 30 metalmeccanica	14	12	12	-2	-	3	4	1	17	16	-1
Altro manifatturiero	2	2	2	-	-	1	2	1	3	4	1
Altra Industria	-	1	1	1	-	1	1	-	1	2	1
Costruzioni	44	48	48	4	-	1	4	3	45	52	7
Commercio	55	42	38	-17	-4	5	5	-	60	43	-17
Commercio e riparazione auto e moto	6	5	5	-1	-	-	-	-	6	5	-1
Commercio all'ingrosso	24	21	18	-6	-3	1	-	-1	25	18	-7
Commercio al dettaglio	25	16	15	-10	-1	4	5	1	29	20	-9
Alloggio e ristorazione	16	18	16	-	-2	4	7	3	20	23	3
55 Alloggio	1	2	2	1	-	-	-	-	1	2	1
56 Attività dei servizi di ristorazione	15	16	14	-1	-2	4	7	3	19	21	2
Servizi alle imprese	37	33	36	-1	3	5	7	2	42	43	1
H Trasporto e magazzinaggio	7	5	4	-3	-1	3	4	1	10	8	-2
J Servizi di informazione e comunicazione	3	2	3	-	1	-	1	1	3	4	1
K Attività finanziarie e assicurative	6	2	4	-2	2	1	-	-1	7	4	-3
L Attività immobiliari	4	8	10	6	2	-	-	-	4	10	6
M Attività professionali, scientifiche e tecniche	10	8	8	-2	-	-	-	-	10	8	-2
N Noleggio, ag. viaggio, serv. supporto imprese	7	8	7	-	-1	1	2	1	8	9	1
Servizi alle persone	12	11	10	-2	-1	5	7	2	17	17	-
O Amm. pubblica e difesa; assic. sociale obbligatoria	-	-	-	-	-	-	-	-	-	-	-
P Istruzione	1	1	1	-	-	2	2	-	3	3	-
Q Sanità e assistenza sociale	-	2	2	2	-	1	2	1	1	4	3
R Att. artistiche, sportive, intrattenim./divert.	1	-	-	-1	-	2	2	-	3	2	-1
S Altre attività di servizi	10	8	7	-3	-1	-	1	1	10	8	-2
T Att. famiglie e convivenze come datori di lavoro	-	-	-	-	-	-	-	-	-	-	-
Non classificate	-	-	-	-	-	1	-	-1	1	-	-1
TOTALE	217	200	197	-20	-3	27	40	13	244	237	-7

"NB: La dinamica delle sedi d'impresa è fortemente condizionata da un importante procedimento amministrativo di cancellazioni d'ufficio di imprese individuali; il procedimento si è concluso nel terzo trimestre 2023. Per questo motivo, per le sedi d'impresa, si riporta anche la variazione dell'ultimo anno. A queste si aggiungono, nel secondo trimestre 2024, un numero più limitato di cancellazioni d'ufficio di società cooperative.

Fonte: elab. Ufficio Studi e Statistica CCIAA Treviso - Belluno su dati Infocamere"



Comune di PEDAVENA. Imprese artigiane e non artigiane attive e relativi addetti d'impresa per settori economici. Situazione al 30/06/2024

SETTORI	ARTIGIANE		NON ARTIGIANE		TOTALE		% artigiane su totale	
	Sedi	Addetti d'impresa	Sedi	Addetti d'impresa	Sedi	Addetti d'impresa	Sedi	Addetti d'impresa
Agricoltura, silvicoltura e pesca	3	11	25	32	28	43	10,7	25,6
Attività manifatturiere	14	77	6	187	20	264	70,0	29,2
10-11 Alimentari e bevande	2	22	-	-	2	22	100,0	100,0
13 al 15 Sistema moda	-	-	1	1	1	1	-	-
16 e 31 Legno arredo	3	14	-	-	3	14	100,0	100,0
24 al 30 metalmeccanica	8	39	4	185	12	224	66,7	17,4
Altro manifatturiero	1	2	1	1	2	3	50,0	66,7
Altra industria	-	-	1	1	1	1	-	-
Costruzioni	41	61	7	9	48	70	85,4	87,1
Commercio	5	7	32	64	38	76	13,2	9,2
Commercio e riparazione auto e moto	3	4	1	-	5	9	60,0	44,4
Commercio all'ingrosso	1	1	17	41	18	42	5,6	2,4
Commercio al dettaglio	1	2	14	23	15	25	6,7	8,0
Alloggio e ristorazione	2	2	14	179	16	181	12,5	1,1
55 Alloggio	-	-	2	1	2	1	-	-
56 Attività dei servizi di ristorazione	2	2	12	178	14	180	14,3	1,1
Servizi alle imprese	11	21	25	29	36	50	30,6	42,0
H Trasporto e magazzinaggio	4	10	-	-	4	10	100,0	100,0
J Servizi di informazione e comunicazione	1	1	2	2	3	3	33,3	33,3
K Attività finanziarie e assicurative	-	-	4	3	4	3	-	-
L Attività immobiliari	-	-	10	17	10	17	-	-
M Attività professionali, scientifiche e tecniche	3	3	5	4	8	7	37,5	42,9
N Noleggio, ag. viaggio, serv. supporto imprese	3	7	4	3	7	10	42,9	70,0
Servizi alle persone	8	15	2	24	10	39	80,0	38,5
O Amm. pubblica e difesa; assic. sociale obbligatoria	-	-	-	-	-	-	-	-
P Istruzione	-	-	1	11	1	11	-	-
Q Sanità e assistenza sociale	1	1	1	13	2	14	50,0	7,1
R Att. artistiche, sportive, intrattenim./divert.	-	-	-	-	-	-	-	-
S Altre attività di servizi	7	14	-	-	7	14	100,0	100,0
T Att. famiglie e convivenze come datori di lavoro	-	-	-	-	-	-	-	-
Non classificate	-	-	-	-	-	-	-	-
TOTALE	84	194	112	525	197	724	42,6	26,8

Comune di PEDAVENA. Imprese femminili, giovanili e straniere attive e relativi addetti d'impresa per settori economici. Situazione al 30/06/2024

SETTORI	FEMMINILI				GIOVANILI				STRANIERE			
	Sedi	Addetti d'impresa	% sul totale		Sedi	Addetti d'impresa	% sul totale		Sedi	Addetti d'impresa	% sul totale	
			Sedi	Addetti d'impresa			Sedi	Addetti d'impresa			Sedi	Addetti d'impresa
Agricoltura, silvicoltura e pesca	8	8	28,6	18,6	3	3	10,7	7,0	-	-	-	-
Attività manifatturiere	2	22	10,0	8,3	1	1	5,0	0,4	2	2	10,0	0,8
10-11 Alimentari e bevande	1	15	50,0	68,2	-	-	-	-	-	-	-	-
13 al 15 Sistema moda	-	-	-	-	-	-	-	-	1	1	100,0	100,0
16 e 31 Legno arredo	-	-	-	-	-	-	-	-	-	-	-	-
24 al 30 metalmeccanica	1	7	8,3	3,1	1	1	8,3	0,4	1	1	8,3	0,4
Altro manifatturiero	-	-	-	-	-	-	-	-	-	-	-	-
Altra Industria	-	-	-	-	-	-	-	-	-	-	-	-
Costruzioni	1	6	2,1	8,6	6	4	12,5	5,7	9	8	18,8	11,4
Commercio	6	6	15,8	7,9	-	-	-	-	9	10	23,7	13,2
Commercio e riparazione auto e moto	-	-	-	-	-	-	-	-	-	-	-	-
Commercio all'ingrosso	2	2	11,1	4,8	-	-	-	-	2	2	11,1	4,8
Commercio al dettaglio	4	4	26,7	16,0	-	-	-	-	7	8	46,7	32,0
Alloggio e ristorazione	8	13	50,0	7,2	2	6	12,5	3,3	2	5	12,5	2,8
55 Alloggio	2	1	100,0	100,0	-	-	-	-	-	-	-	-
56 Attività dei servizi di ristorazione	6	12	42,9	6,7	2	6	14,3	3,3	2	5	14,3	2,8
Servizi alle imprese	6	9	16,7	18,0	5	2	13,9	4,0	2	5	5,6	10,0
H Trasporto e magazzinaggio	-	-	-	-	1	1	25,0	10,0	-	-	-	-
J Servizi di informazione e comunicazione	-	-	-	-	1	1	33,3	33,3	-	-	-	-
K Attività finanziarie e assicurative	1	1	25,0	33,3	1	-	25,0	-	-	-	-	-
L Attività immobiliari	2	5	20,0	29,4	-	-	-	-	-	-	-	-
M Attività professionali, scientifiche e tecniche	2	2	25,0	28,6	1	-	12,5	-	1	1	12,5	14,3
N Noleggio, ag. viaggio, serv. supporto imprese	1	1	14,3	10,0	1	-	14,3	-	1	4	14,3	40,0
Servizi alle persone	6	19	60,0	48,7	1	1	10,0	2,6	1	1	10,0	2,6
O Amm. pubblica e difesa; assic. sociale obbligatoria	-	-	-	-	-	-	-	-	-	-	-	-
P Istruzione	-	-	-	-	-	-	-	-	-	-	-	-
Q Sanità e assistenza sociale	2	14	100,0	100,0	1	1	50,0	7,1	-	-	-	-
R Att. artistiche, sportive, intrattenim./divert.	-	-	-	-	-	-	-	-	-	-	-	-
S Altre attività di servizi	4	5	57,1	35,7	-	-	-	-	1	1	14,3	7,1
T Att. famiglie e convivenze come datori di lavoro	-	-	-	-	-	-	-	-	-	-	-	-
Non classificate	-	-	-	-	-	-	-	-	-	-	-	-
TOTALE	37	83	18,8	11,5	18	17	9,1	2,3	25	31	12,7	4,3

Comune di PERAROLO DI CADORE in sintesi. Situazione al 30/06/2024

Le imprese del territorio

	Numero	Rispetto allo scorso anno	Comune/ Provincia	N° addetti alle Unità locali totali	Numero	Comune/ Provincia
Unità locali attive	64	1 ↑	0,4%	381	381	0,5%

Le caratteristiche delle imprese

Sedi d'impresa attive	38	1 ↑
<i>di cui: escl. Imprese individuali*</i>	18	0

N° addetti d'impresa 409

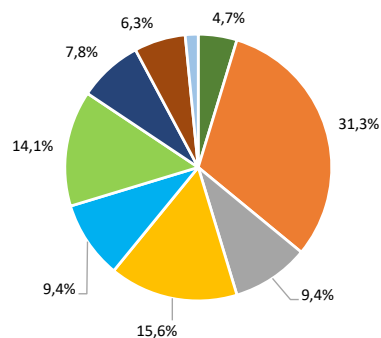
di cui:	Numero	% sul totale imprese
Artigiane	13	34,2
Femminili	5	13,2
Giovanili	1	2,6
Straniere	2	5,3

di cui:	Numero	% sul totale addetti
Artigiane	46	11,2
Femminili	8	2,0
Giovanili	1	0,2
Straniere	1	0,2

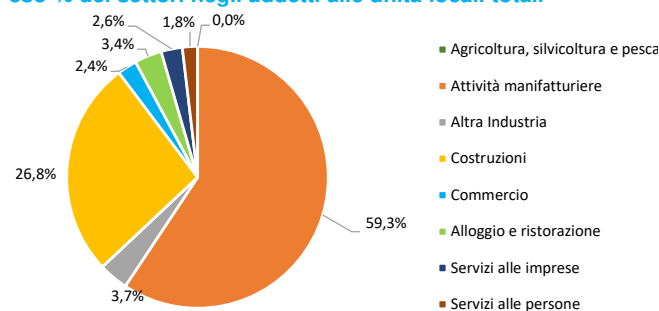
	Numero	Rispetto allo scorso anno
Unità locali dipendenti	26	0

Le specializzazioni del territorio

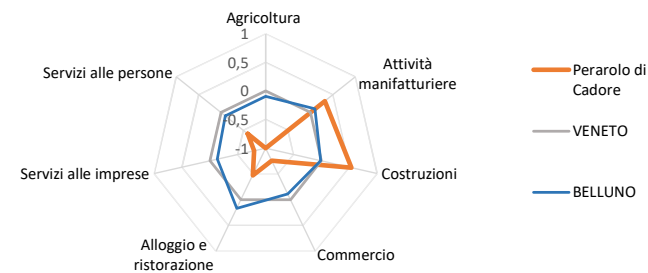
Peso % dei settori nelle unità locali totali



Peso % dei settori negli addetti alle unità locali totali



Indice di specializzazione



*NB: La dinamica delle sedi d'impresa è fortemente condizionata da un importante procedimento amministrativo di cancellazioni d'ufficio di imprese individuali; il procedimento si è concluso nel terzo trimestre 2023. Per questo motivo si riportano anche la consistenza e la dinamica delle sedi d'impresa escluse le imprese individuali. A queste si aggiungono, nel secondo trimestre 2024, un numero più limitato di cancellazioni d'ufficio di società cooperative.
Fonte: elab. Ufficio Studi e Statistica CCIAA Treviso - Belluno su dati Infocamere



Comune di PERAROLO DI CADORE. Unità locali attive per tipologia e relativi addetti. Situazione al 30/06/2024

SETTORI	SEDI d'impresa	UNITA' LOCALI DIPENDENTI				UL totali	ADDETTI alle UL totali	% ADDETTI SETTORE SU TOT. ADDETTI
		UL con sede in provincia	1a. UL con sede fuori provincia	Altre UL con sede fuori provincia	TOTALE			
Agricoltura, silvicoltura e pesca	3	-	-	-	-	3	-	-
Attività manifatturiere	13	6	1	-	7	20	226	59,3
10-11 Alimentari e bevande	1	-	1	-	1	2	5	1,3
13 al 15 Sistema moda	-	-	-	-	-	-	-	-
16 e 31 Legno arredo	1	-	-	-	-	1	6	1,6
24 al 30 metalmeccanica	2	1	-	-	1	3	15	3,9
Altro manifatturiero	9	5	-	-	5	14	200	52,5
Altra industria	1	2	1	1	5	6	14	3,7
Costruzioni	6	-	4	-	4	10	102	26,8
Commercio	5	1	-	1	1	6	9	2,4
Commercio e riparazione auto e moto	-	-	-	-	-	-	-	-
Commercio all'ingrosso	3	-	-	-	-	3	3	0,8
Commercio al dettaglio	2	1	-	1	1	3	6	1,6
Alloggio e ristorazione	4	4	1	-	5	9	13	3,4
55 Alloggio	2	2	1	-	3	5	2	0,5
56 Attività dei servizi di ristorazione	2	2	-	-	2	4	11	2,9
Servizi alle imprese	3	-	1	1	2	5	10	2,6
H Trasporto e magazzinaggio	1	-	-	1	1	2	8	2,1
J Servizi di informazione e comunicazione	-	-	-	-	-	-	-	-
K Attività finanziarie e assicurative	-	-	-	-	-	-	-	-
L Attività immobiliari	-	-	-	-	-	-	-	-
M Attività professionali, scientifiche e tecniche	2	-	1	-	1	3	2	0,5
N Noleggio, agenzie di viaggio, servizi di supporto alle imprese	-	-	-	-	-	-	-	-
Servizi alle persone	3	1	-	-	1	4	7	1,8
O Amministrazione pubblica e difesa; assicurazione sociale obbligatoria	-	-	-	-	-	-	-	-
P Istruzione	1	-	-	-	-	1	-	-
Q Sanità e assistenza sociale	-	-	-	-	-	-	-	-
R Attività artistiche, sportive, di intrattenimento e divertimento	2	1	-	-	1	3	7	1,8
S Altre attività di servizi	-	-	-	-	-	-	-	-
T Attività di famiglie e convivenze come datori di lavoro	-	-	-	-	-	-	-	-
Non classificate	-	1	-	-	1	1	-	-
TOTALE	38	15	8	21	26	64	381	100,0



Comune di PERAROLO DI CADORE. Unità locali attive per tipologia e per classe di natura giuridica. Situazione al 30/06/2024 - confronto con i periodi indicati

SETTORI	SEDI						UNITA' LOCALI DIPENDENTI		UNITA' LOCALI TOTALI	
	TOTALE	giu 24/ giu 23	Imprese individuali	giu 24/ giu 23	Altre forme giuridiche	giu 24/ giu 23	TOTALE	giu 24/ giu 23	TOTALE	giu 24/ giu 23
	giu-24		giu-24		giu-24		giu-24		giu-24	
Agricoltura, silvicoltura e pesca	3	-	3	-	-	-	-	-	3	-
Attività manifatturiere	13	-	5	-	8	-	7	-	20	-
10-11 Alimentari e bevande	1	-	1	-	-	-	1	-	2	-
13 al 15 Sistema moda	-	-	-	-	-	-	-	-	-	-
16 e 31 Legno arredo	1	-	1	-	-	-	-	-	1	-
24 al 30 metalmeccanica	2	-	1	-	1	-	1	-	3	-
Altro manifatturiero	9	-	2	-	7	-	5	-	14	-
Altra Industria	1	-	-	-	1	-	5	-	6	-
Costruzioni	6	-	4	-	2	-	4	-	10	-
Commercio	5	1	1	1	4	-	1	-1	6	-
Commercio e riparazione auto e moto	-	-	-	-	-	-	-	-	-	-
Commercio all'ingrosso	3	-	-	-	3	-	-	-	3	-
Commercio al dettaglio	2	1	1	1	1	-	1	-1	3	-
Alloggio e ristorazione	4	-	4	-	-	-	5	1	9	1
55 Alloggio	2	-	2	-	-	-	3	1	5	1
56 Attività dei servizi di ristorazione	2	-	2	-	-	-	2	-	4	-
Servizi alle imprese	3	-	2	-	1	-	2	-	5	-
H Trasporto e magazzinaggio	1	-	1	-	-	-	1	-	2	-
J Servizi di informazione e comunicazione	-	-	-	-	-	-	-	-	-	-
K Attività finanziarie e assicurative	-	-	-	-	-	-	-	-	-	-
L Attività immobiliari	-	-	-	-	-	-	-	-	-	-
M Attività professionali, scientifiche e tecniche	2	-	1	-	1	-	1	-	3	-
N Noleggio, ag. viaggio, serv. supporto imprese	-	-	-	-	-	-	-	-	-	-
Servizi alle persone	3	-	1	-	2	-	1	-	4	-
O Amm. pubblica e difesa; assic. sociale obbligatoria	-	-	-	-	-	-	-	-	-	-
P Istruzione	1	-	-	-	1	-	-	-	1	-
Q Sanità e assistenza sociale	-	-	-	-	-	-	-	-	-	-
R Att. artistiche, sportive, intrattenim./divert.	2	-	1	-	1	-	1	-	3	-
S Altre attività di servizi	-	-	-	-	-	-	-	-	-	-
T Att. famiglie e convivenze come datori di lavoro	-	-	-	-	-	-	-	-	-	-
Non classificate	-	-	-	-	-	-	1	-	1	-
TOTALE	38	1	20	1	18	-	26	-	64	1

INB. La dinamica delle sedi d'impresa è fortemente condizionata da un importante procedimento amministrativo di cancellazioni d'ufficio di imprese individuali, il procedimento si è concluso nel terzo trimestre 2023. Per questo motivo si riportano anche la consistenza e la dinamica delle sedi d'impresa distinte per classe di natura giuridica (imprese individuali e altre nature giuridiche). A queste si aggiungono, nel secondo trimestre 2024, un numero più limitato di cancellazioni d'ufficio di società cooperative.

Fonte: elab. Ufficio Studi e Statistica CCIAA Treviso - Belluno su dati Infocamere"

Comune di PERAROLO DI CADORE. Unità locali attive per tipologia. Situazione al 30/06/2024 - confronto decennale

SETTORI	SEDI					UNITA' LOCALI DIPENDENTI			UNITA' LOCALI TOTALI		
	giu-14	giu-23	giu-24	giu 24/ giu 14	giu 24/ giu 23	giu-14	giu-24	giu 24/ giu 14	giu-14	giu-24	giu 24/ giu 14
Agricoltura, silvicoltura e pesca	3	3	3	-	-	-	-	-	3	3	-
Attività manifatturiere	13	13	13	-	-	6	7	1	19	20	1
10-11 Alimentari e bevande	1	1	1	-	-	-	1	1	1	2	1
13 al 15 Sistema moda	-	-	-	-	-	-	-	-	-	-	-
16 e 31 Legno arredo	1	1	1	-	-	-	-	-	1	1	-
24 al 30 metalmeccanica	3	2	2	-1	-	1	1	-	4	3	-1
Altro manifatturiero	8	9	9	1	-	5	5	-	13	14	1
Altra Industria	1	1	1	-	-	-	5	5	1	6	5
Costruzioni	7	6	6	-1	-	2	4	2	9	10	1
Commercio	4	4	5	1	1	3	1	-2	7	6	-1
Commercio e riparazione auto e moto	-	-	-	-	-	-	-	-	-	-	-
Commercio all'ingrosso	3	3	3	-	-	-	-	-	3	3	-
Commercio al dettaglio	1	1	2	1	1	3	1	-2	4	3	-1
Alloggio e ristorazione	4	4	4	-	-	-	5	5	4	9	5
55 Alloggio	-	2	2	2	-	-	3	3	-	5	5
56 Attività dei servizi di ristorazione	4	2	2	-2	-	-	2	2	4	4	-
Servizi alle imprese	-	3	3	3	-	2	2	-	2	5	3
H Trasporto e magazzinaggio	-	1	1	1	-	1	1	-	1	2	1
J Servizi di informazione e comunicazione	-	-	-	-	-	-	-	-	-	-	-
K Attività finanziarie e assicurative	-	-	-	-	-	-	-	-	-	-	-
L Attività immobiliari	-	-	-	-	-	-	-	-	-	-	-
M Attività professionali, scientifiche e tecniche	-	2	2	2	-	1	1	-	1	3	2
N Noleggio, ag. viaggio, serv. supporto imprese	-	-	-	-	-	-	-	-	-	-	-
Servizi alle persone	-	3	3	3	-	-	1	1	-	4	4
O Amm. pubblica e difesa; assic. sociale obbligatoria	-	-	-	-	-	-	-	-	-	-	-
P Istruzione	-	1	1	1	-	-	-	-	-	1	1
Q Sanità e assistenza sociale	-	-	-	-	-	-	-	-	-	-	-
R Att. artistiche, sportive, intrattenim./divert.	-	2	2	2	-	-	1	1	-	3	3
S Altre attività di servizi	-	-	-	-	-	-	-	-	-	-	-
T Att. famiglie e convivenze come datori di lavoro	-	-	-	-	-	-	-	-	-	-	-
Non classificate	-	-	-	-	-	-	1	1	-	1	1
TOTALE	32	37	38	6	1	13	26	13	45	64	19

"NB: La dinamica delle sedi d'impresa è fortemente condizionata da un importante procedimento amministrativo di cancellazioni d'ufficio di imprese individuali; il procedimento si è concluso nel terzo trimestre 2023. Per questo motivo, per le sedi d'impresa, si riporta anche la variazione dell'ultimo anno. A queste si aggiungono, nel secondo trimestre 2024, un numero più limitato di cancellazioni d'ufficio di società cooperative.

Fonte: elab. Ufficio Studi e Statistica CCIAA Treviso - Belluno su dati Infocamere"



Comune di PERAROLO DI CADORE. Imprese artigiane e non artigiane attive e relativi addetti d'impresa per settori economici. Situazione al 30/06/2024

SETTORI	ARTIGIANE		NON ARTIGIANE		TOTALE		% artigiane su totale	
	Sedi	Addetti d'impresa	Sedi	Addetti d'impresa	Sedi	Addetti d'impresa	Sedi	Addetti d'impresa
Agricoltura, silvicoltura e pesca	-	-	3	1	3	1	-	-
Attività manifatturiere	8	35	5	238	13	273	61,5	12,8
10-11 Alimentari e bevande	1	1	-	-	1	1	100,0	100,0
13 al 15 Sistema moda	-	-	-	-	-	-	-	-
16 e 31 Legno arredo	1	6	-	-	1	6	100,0	100,0
24 al 30 metalmeccanica	2	15	-	-	2	15	100,0	100,0
Altro manifatturiero	4	13	5	238	9	251	44,4	5,2
Altra Industria	-	-	1	14	1	14	-	-
Costruzioni	4	4	2	84	6	88	66,7	4,5
Commercio	-	-	5	9	5	9	-	-
Commercio e riparazione auto e moto	-	-	-	-	-	-	-	-
Commercio all'ingrosso	-	-	3	6	3	6	-	-
Commercio al dettaglio	-	-	2	3	2	3	-	-
Alloggio e ristorazione	-	-	4	8	4	8	-	-
55 Alloggio	-	-	2	2	2	2	-	-
56 Attività dei servizi di ristorazione	-	-	2	6	2	6	-	-
Servizi alle imprese	1	7	2	2	3	9	33,3	77,8
H Trasporto e magazzinaggio	1	7	-	-	1	7	100,0	100,0
J Servizi di informazione e comunicazione	-	-	-	-	-	-	-	-
K Attività finanziarie e assicurative	-	-	-	-	-	-	-	-
L Attività immobiliari	-	-	-	-	-	-	-	-
M Attività professionali, scientifiche e tecniche	-	-	2	2	2	2	-	-
N Noleggio, ag. viaggio, serv. supporto imprese	-	-	-	-	-	-	-	-
Servizi alle persone	-	-	3	7	3	7	-	-
O Amm. pubblica e difesa; assic. sociale obbligatoria	-	-	-	-	-	-	-	-
P Istruzione	-	-	1	-	1	-	-	-
Q Sanità e assistenza sociale	-	-	-	-	-	-	-	-
R Att. artistiche, sportive, intrattenim./divert.	-	-	2	7	2	7	-	-
S Altre attività di servizi	-	-	-	-	-	-	-	-
T Att. famiglie e convivenze come datori di lavoro	-	-	-	-	-	-	-	-
Non classificate	-	-	-	-	-	-	-	-
TOTALE	13	46	25	363	38	409	34,2	11,2



Comune di PERAROLO DI CADORE. Imprese femminili, giovanili e straniere attive e relativi addetti d'impresa per settori economici. Situazione al 30/06/2024

SETTORI	FEMMINILI				GIOVANILI				STRANIERE			
	Sedi	Addetti d'impresa	% sul totale		Sedi	Addetti d'impresa	% sul totale		Sedi	Addetti d'impresa	% sul totale	
			Sedi	Addetti d'impresa			Sedi	Addetti d'impresa			Sedi	Addetti d'impresa
Agricoltura, silvicoltura e pesca	1	-	33,3	-	-	-	-	-	1	-	33,3	-
Attività manifatturiere	-	-	-	-	-	-	-	-	1	1	7,7	0,4
10-11 Alimentari e bevande	-	-	-	-	-	-	-	-	1	1	100,0	100,0
13 al 15 Sistema moda	-	-	-	-	-	-	-	-	-	-	-	-
16 e 31 Legno arredo	-	-	-	-	-	-	-	-	-	-	-	-
24 al 30 metalmeccanica	-	-	-	-	-	-	-	-	-	-	-	-
Altro manifatturiero	-	-	-	-	-	-	-	-	-	-	-	-
Altra Industria	-	-	-	-	-	-	-	-	-	-	-	-
Costruzioni	-	-	-	-	-	-	-	-	-	-	-	-
Commercio	-	-	-	-	-	-	-	-	-	-	-	-
Commercio e riparazione auto e moto	-	-	-	-	-	-	-	-	-	-	-	-
Commercio all'ingrosso	-	-	-	-	-	-	-	-	-	-	-	-
Commercio al dettaglio	-	-	-	-	-	-	-	-	-	-	-	-
Alloggio e ristorazione	3	7	75,0	87,5	-	-	-	-	-	-	-	-
55 Alloggio	2	2	100,0	100,0	-	-	-	-	-	-	-	-
56 Attività dei servizi di ristorazione	1	5	50,0	83,3	-	-	-	-	-	-	-	-
Servizi alle imprese	1	1	33,3	11,1	1	1	33,3	11,1	-	-	-	-
H Trasporto e magazzinaggio	-	-	-	-	-	-	-	-	-	-	-	-
J Servizi di informazione e comunicazione	-	-	-	-	-	-	-	-	-	-	-	-
K Attività finanziarie e assicurative	-	-	-	-	-	-	-	-	-	-	-	-
L Attività immobiliari	-	-	-	-	-	-	-	-	-	-	-	-
M Attività professionali, scientifiche e tecniche	1	1	50,0	50,0	1	1	50,0	50,0	-	-	-	-
N Noleggio, ag. viaggio, serv. supporto imprese	-	-	-	-	-	-	-	-	-	-	-	-
Servizi alle persone	-	-	-	-	-	-	-	-	-	-	-	-
O Amm. pubblica e difesa; assic. sociale obbligatoria	-	-	-	-	-	-	-	-	-	-	-	-
P Istruzione	-	-	-	-	-	-	-	-	-	-	-	-
Q Sanità e assistenza sociale	-	-	-	-	-	-	-	-	-	-	-	-
R Att. artistiche, sportive, intrattenim./divert.	-	-	-	-	-	-	-	-	-	-	-	-
S Altre attività di servizi	-	-	-	-	-	-	-	-	-	-	-	-
T Att. famiglie e convivenze come datori di lavoro	-	-	-	-	-	-	-	-	-	-	-	-
Non classificate	-	-	-	-	-	-	-	-	-	-	-	-
TOTALE	5	8	13,2	2,0	1	1	2,6	0,2	2	1	5,3	0,2

Comune di PIEVE DI CADORE in sintesi. Situazione al 30/06/2024

Le imprese del territorio

	Numero	Rispetto allo scorso anno
Unità locali attive	412	-6 ↓

Comune/
Provincia
2,3%

N° addetti alle Unità locali totali

Numero	Comune/ Provincia
1.120	1,5%

Le caratteristiche delle imprese

	Numero	Rispetto allo scorso anno
Sedi d'impresa attive	284	-6 ↓
<i>di cui: escl. Imprese individuali*</i>	132	-5 ↓

N° addetti d'impresa

962

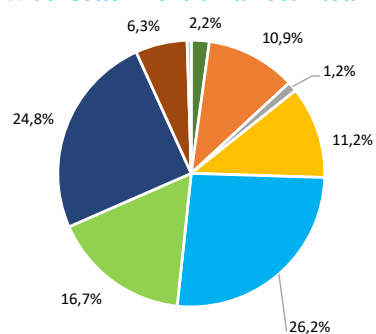
di cui:	Numero	% sul totale imprese
Artigiane	87	30,6
Femminili	59	20,8
Giovanili	20	7,0
Straniere	22	7,7

di cui:	Numero	% sul totale addetti
Artigiane	207	21,5
Femminili	247	25,7
Giovanili	23	2,4
Straniere	42	4,4

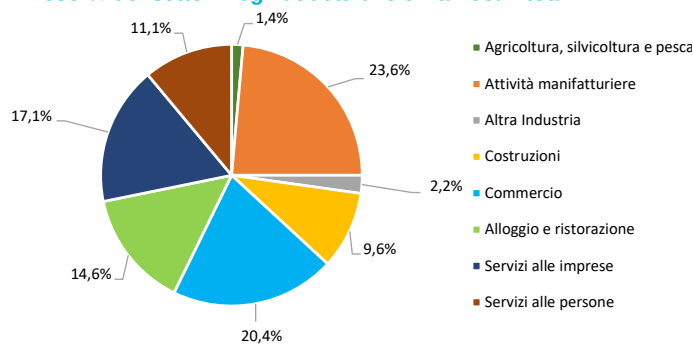
	Numero	Rispetto allo scorso anno
Unità locali dipendenti	128	0 →

Le specializzazioni del territorio

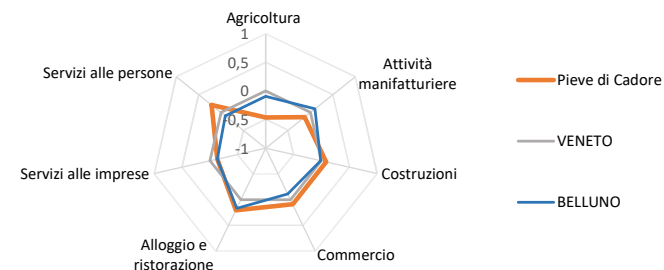
Peso % dei settori nelle unità locali totali



Peso % dei settori negli addetti alle unità locali totali



Indice di specializzazione



*NB: La dinamica delle sedi d'impresa è fortemente condizionata da un importante procedimento amministrativo di cancellazioni d'ufficio di imprese individuali; il procedimento si è concluso nel terzo trimestre 2023. Per questo motivo si riportano anche la consistenza e la dinamica delle sedi d'impresa escluse le imprese individuali. A queste si aggiungono, nel secondo trimestre 2024, un numero più limitato di cancellazioni d'ufficio di società cooperative.
Fonte: elab. Ufficio Studi e Statistica CCIAA Treviso - Belluno su dati Infocamere



Comune di PIEVE DI CADORE. Unità locali attive per tipologia e relativi addetti. Situazione al 30/06/2024

SETTORI	SEDI d'impresa	UNITA' LOCALI DIPENDENTI				UL totali	ADDETTI alle UL totali	% ADDETTI SETTORE SU TOT. ADDETTI
		UL con sede in provincia	1a. UL con sede fuori provincia	Altre UL con sede fuori provincia	TOTALE			
Agricoltura, silvicoltura e pesca	9	-	-	-	-	9	16	1,4
Attività manifatturiere	33	9	2	1	12	45	264	23,6
10-11 Alimentari e bevande	2	-	-	-	-	2	15	1,3
13 al 15 Sistema moda	-	-	-	-	-	-	-	-
16 e 31 Legno arredo	4	-	1	-	1	5	4	0,4
24 al 30 metalmeccanica	11	3	-	-	3	14	163	14,6
Altro manifatturiero	16	6	1	3	8	24	82	7,3
Altra industria	-	2	2	-	5	5	25	2,2
Costruzioni	35	6	5	3	11	46	108	9,6
Commercio	80	20	6	1	28	108	228	20,4
Commercio e riparazione auto e moto	9	-	-	-	-	9	29	2,6
Commercio all'ingrosso	19	4	1	-	6	25	53	4,7
Commercio al dettaglio	52	16	5	2	22	74	146	13,0
Alloggio e ristorazione	48	12	8	2	21	69	163	14,6
55 Alloggio	11	4	5	1	10	21	41	3,7
56 Attività dei servizi di ristorazione	37	8	3	-	11	48	122	10,9
Servizi alle imprese	65	23	1	2	37	102	192	17,1
H Trasporto e magazzinaggio	6	2	-	-	5	11	32	2,9
J Servizi di informazione e comunicazione	-	1	-	24	2	2	10	0,9
K Attività finanziarie e assicurative	20	9	-	24	13	33	74	6,6
L Attività immobiliari	20	1	1	1	2	22	16	1,4
M Attività professionali, scientifiche e tecniche	11	7	-	1	9	20	27	2,4
N Noleggio, agenzie di viaggio, servizi di supporto alle imprese	8	3	-	1	6	14	33	2,9
Servizi alle persone	14	8	2	-	12	26	124	11,1
O Amministrazione pubblica e difesa; assicurazione sociale obbligatoria	-	-	-	-	-	-	-	-
P Istruzione	1	2	-	-	2	3	1	0,1
Q Sanità e assistenza sociale	-	1	2	-	5	5	81	7,2
R Attività artistiche, sportive, di intrattenimento e divertimento	3	1	-	-	1	4	6	0,5
S Altre attività di servizi	10	4	-	-	4	14	36	3,2
T Attività di famiglie e convivenze come datori di lavoro	-	-	-	-	-	-	-	-
Non classificate	-	1	-	2	2	2	-	-
TOTALE	284	81	26	2	128	412	1.120	100,0



Comune di PIEVE DI CADORE. Unità locali attive per tipologia e per classe di natura giuridica. Situazione al 30/06/2024 - confronto con i periodi indicati

SETTORI	SEDI						UNITA' LOCALI DIPENDENTI		UNITA' LOCALI TOTALI	
	TOTALE	giu 24/ giu 23	Imprese individuali	giu 24/ giu 23	Altre forme giuridiche	giu 24/ giu 23	TOTALE	giu 24/ giu 23	TOTALE	giu 24/ giu 23
	giu-24		giu-24		giu-24		giu-24		giu-24	
Agricoltura, silvicoltura e pesca	9	-1	7	-2	2	1	-	-	9	-1
Attività manifatturiere	33	1	17	1	16	-	12	2	45	3
10-11 Alimentari e bevande	2	-	1	-	1	-	-	-	2	-
13 al 15 Sistema moda	-	-	-	-	-	-	-	-	-	-
16 e 31 Legno arredo	4	-	4	-	-	-	1	1	5	1
24 al 30 metalmeccanica	11	-	3	-	8	-	3	-	14	-
Altro manifatturiero	16	1	9	1	7	-	8	1	24	2
Altra Industria	-	-	-	-	-	-	5	-	5	-
Costruzioni	35	-	24	1	11	-1	11	-	46	-
Commercio	80	-	45	1	35	-1	28	-2	108	-2
Commercio e riparazione auto e moto	9	-	5	-	4	-	-	-	9	-
Commercio all'ingrosso	19	-1	11	-	8	-1	6	-	25	-1
Commercio al dettaglio	52	1	29	1	23	-	22	-2	74	-1
Alloggio e ristorazione	48	-	19	1	29	-1	21	1	69	1
55 Alloggio	11	-	6	-	5	-	10	2	21	2
56 Attività dei servizi di ristorazione	37	-	13	1	24	-1	11	-1	48	-1
Servizi alle imprese	65	-4	32	-1	33	-3	37	-	102	-4
H Trasporto e magazzinaggio	6	-1	6	-1	-	-	5	-	11	-1
J Servizi di informazione e comunicazione	-	-	-	-	-	-	2	-	2	-
K Attività finanziarie e assicurative	20	-	12	-	8	-	13	-	33	-
L Attività immobiliari	20	-3	5	-	15	-3	2	-	22	-3
M Attività professionali, scientifiche e tecniche	11	-	5	1	6	-1	9	-1	20	-1
N Noleggio, ag. viaggio, serv. supporto imprese	8	-	4	-1	4	1	6	1	14	1
Servizi alle persone	14	-2	8	-2	6	-	12	-	26	-2
O Amm. pubblica e difesa; assic. sociale obbligatoria	-	-	-	-	-	-	-	-	-	-
P Istruzione	1	-1	1	-1	-	-	2	-	3	-1
Q Sanità e assistenza sociale	-	-	-	-	-	-	5	1	5	1
R Att. artistiche, sportive, intrattenim./divert.	3	-	2	-	1	-	1	-	4	-
S Altre attività di servizi	10	-1	5	-1	5	-	4	-1	14	-2
T Att. famiglie e convivenze come datori di lavoro	-	-	-	-	-	-	-	-	-	-
Non classificate	-	-	-	-	-	-	2	-1	2	-1
TOTALE	284	-6	152	-1	132	-5	128	-	412	-6

INB. La dinamica delle sedi d'impresa è fortemente condizionata da un importante procedimento amministrativo di cancellazioni d'ufficio di imprese individuali, il procedimento si è concluso nel terzo trimestre 2023. Per questo motivo si riportano anche la consistenza e la dinamica delle sedi d'impresa distinte per classe di natura giuridica (imprese individuali e altre nature giuridiche). A queste si aggiungono, nel secondo trimestre 2024, un numero più limitato di cancellazioni d'ufficio di società cooperative.

Fonte: elab. Ufficio Studi e Statistica CCIAA Treviso - Belluno su dati Infocamere"

Comune di PIEVE DI CADORE. Unità locali attive per tipologia. Situazione al 30/06/2024 - confronto decennale

SETTORI	SEDI					UNITA' LOCALI DIPENDENTI			UNITA' LOCALI TOTALI		
	giu-14	giu-23	giu-24	giu 24/ giu 14	giu 24/ giu 23	giu-14	giu-24	giu 24/ giu 14	giu-14	giu-24	giu 24/ giu 14
Agricoltura, silvicoltura e pesca	12	10	9	-3	-1	-	-	-	12	9	-3
Attività manifatturiere	38	32	33	-5	1	7	12	5	45	45	-
10-11 Alimentari e bevande	2	2	2	-	-	-	-	-	2	2	-
13 al 15 Sistema moda	1	-	-	-1	-	-	-	-	1	-	-1
16 e 31 Legno arredo	2	4	4	2	-	1	1	-	3	5	2
24 al 30 metalmeccanica	12	11	11	-1	-	3	3	-	15	14	-1
Altro manifatturiero	21	15	16	-5	1	3	8	5	24	24	-
Altra Industria	-	-	-	-	-	3	5	2	3	5	2
Costruzioni	47	35	35	-12	-	13	11	-2	60	46	-14
Commercio	91	80	80	-11	-	28	28	-	119	108	-11
Commercio e riparazione auto e moto	9	9	9	-	-	-	-	-	9	9	-
Commercio all'ingrosso	23	20	19	-4	-1	7	6	-1	30	25	-5
Commercio al dettaglio	59	51	52	-7	1	21	22	1	80	74	-6
Alloggio e ristorazione	42	48	48	6	-	17	21	4	59	69	10
55 Alloggio	7	11	11	4	-	6	10	4	13	21	8
56 Attività dei servizi di ristorazione	35	37	37	2	-	11	11	-	46	48	2
Servizi alle imprese	70	69	65	-5	-4	31	37	6	101	102	1
H Trasporto e magazzinaggio	8	7	6	-2	-1	5	5	-	13	11	-2
J Servizi di informazione e comunicazione	2	-	-	-2	-	4	2	-2	6	2	-4
K Attività finanziarie e assicurative	20	20	20	-	-	10	13	3	30	33	3
L Attività immobiliari	20	23	20	-	-3	1	2	1	21	22	1
M Attività professionali, scientifiche e tecniche	12	11	11	-1	-	9	9	-	21	20	-1
N Noleggio, ag. viaggio, serv. supporto imprese	8	8	8	-	-	2	6	4	10	14	4
Servizi alle persone	16	16	14	-2	-2	12	12	-	28	26	-2
O Amm. pubblica e difesa; assic. sociale obbligatoria	-	-	-	-	-	-	-	-	-	-	-
P Istruzione	-	2	1	1	-1	2	2	-	2	3	1
Q Sanità e assistenza sociale	-	-	-	-	-	2	5	3	2	5	3
R Att. artistiche, sportive, intrattenim./divert.	3	3	3	-	-	3	1	-2	6	4	-2
S Altre attività di servizi	13	11	10	-3	-1	5	4	-1	18	14	-4
T Att. famiglie e convivenze come datori di lavoro	-	-	-	-	-	-	-	-	-	-	-
Non classificate	-	-	-	-	-	3	2	-1	3	2	-1
TOTALE	316	290	284	-32	-6	114	128	14	430	412	-18

"NB: La dinamica delle sedi d'impresa è fortemente condizionata da un importante procedimento amministrativo di cancellazioni d'ufficio di imprese individuali; il procedimento si è concluso nel terzo trimestre 2023. Per questo motivo, per le sedi d'impresa, si riporta anche la variazione dell'ultimo anno. A queste si aggiungono, nel secondo trimestre 2024, un numero più limitato di cancellazioni d'ufficio di società cooperative.

Fonte: elab. Ufficio Studi e Statistica CCIAA Treviso - Belluno su dati Infocamere"



Comune di PIEVE DI CADORE. Imprese artigiane e non artigiane attive e relativi addetti d'impresa per settori economici. Situazione al 30/06/2024

SETTORI	ARTIGIANE		NON ARTIGIANE		TOTALE		% artigiane su totale	
	Sedi	Addetti d'impresa	Sedi	Addetti d'impresa	Sedi	Addetti d'impresa	Sedi	Addetti d'impresa
Agricoltura, silvicoltura e pesca	3	13	6	3	9	16	33,3	81,3
Attività manifatturiere	20	38	13	209	33	247	60,6	15,4
10-11 Alimentari e bevande	1	2	1	19	2	21	50,0	9,5
13 al 15 Sistema moda	-	-	-	-	-	-	-	-
16 e 31 Legno arredo	4	4	-	-	4	4	100,0	100,0
24 al 30 metalmeccanica	4	7	7	174	11	181	36,4	3,9
Altro manifatturiero	11	25	5	16	16	41	68,8	61,0
Altra Industria	-	-	-	-	-	-	-	-
Costruzioni	31	63	5	3	35	66	88,6	95,5
Commercio	7	24	73	287	80	311	8,8	7,7
Commercio e riparazione auto e moto	6	22	3	8	9	30	66,7	73,3
Commercio all'ingrosso	-	-	19	92	19	92	-	-
Commercio al dettaglio	1	2	51	187	52	189	1,9	1,1
Alloggio e ristorazione	7	23	41	136	48	159	14,6	14,5
55 Alloggio	-	-	11	32	11	32	-	-
56 Attività dei servizi di ristorazione	7	23	30	104	37	127	18,9	18,1
Servizi alle imprese	10	13	54	109	65	123	15,4	10,6
H Trasporto e magazzinaggio	5	5	-	-	6	6	83,3	83,3
J Servizi di informazione e comunicazione	-	-	-	-	-	-	-	-
K Attività finanziarie e assicurative	-	-	20	39	20	39	-	-
L Attività immobiliari	-	-	20	26	20	26	-	-
M Attività professionali, scientifiche e tecniche	2	2	9	27	11	29	18,2	6,9
N Noleggio, ag. viaggio, serv. supporto imprese	3	6	5	17	8	23	37,5	26,1
Servizi alle persone	9	33	5	7	14	40	64,3	82,5
O Amm. pubblica e difesa; assic. sociale obbligatoria	-	-	-	-	-	-	-	-
P Istruzione	-	-	1	1	1	1	-	-
Q Sanità e assistenza sociale	-	-	-	-	-	-	-	-
R Att. artistiche, sportive, intrattenim./divert.	-	-	3	5	3	5	-	-
S Altre attività di servizi	9	33	1	1	10	34	90,0	97,1
T Att. famiglie e convivenze come datori di lavoro	-	-	-	-	-	-	-	-
Non classificate	-	-	-	-	-	-	-	-
TOTALE	87	207	197	754	284	962	30,6	21,5



Comune di PIEVE DI CADORE. Imprese femminili, giovanili e straniere attive e relativi addetti d'impresa per settori economici. Situazione al 30/06/2024

SETTORI	FEMMINILI				GIOVANILI				STRANIERE			
	Sedi	Addetti d'impresa	% sul totale		Sedi	Addetti d'impresa	% sul totale		Sedi	Addetti d'impresa	% sul totale	
			Sedi	Addetti d'impresa			Sedi	Addetti d'impresa			Sedi	Addetti d'impresa
Agricoltura, silvicoltura e pesca	1	-	11,1	-	-	-	-	-	1	-	11,1	-
Attività manifatturiere	6	12	18,2	4,9	2	-	6,1	-	1	2	3,0	0,8
10-11 Alimentari e bevande	-	-	-	-	-	-	-	-	-	-	-	-
13 al 15 Sistema moda	-	-	-	-	-	-	-	-	-	-	-	-
16 e 31 Legno arredo	-	-	-	-	-	-	-	-	-	-	-	-
24 al 30 metalmeccanica	1	-	9,1	-	1	-	9,1	-	1	2	9,1	1,1
Altro manifatturiero	5	12	31,3	29,3	1	-	6,3	-	-	-	-	-
Altra Industria	-	-	-	-	-	-	-	-	-	-	-	-
Costruzioni	2	8	5,7	12,1	1	-	2,9	-	4	3	11,4	4,5
Commercio	17	127	21,3	40,8	7	9	8,8	2,9	4	6	5,0	1,9
Commercio e riparazione auto e moto	-	-	-	-	-	-	-	-	-	-	-	-
Commercio all'ingrosso	1	4	5,3	4,3	2	2	10,5	2,2	-	-	-	-
Commercio al dettaglio	16	123	30,8	65,1	5	7	9,6	3,7	4	6	7,7	3,2
Alloggio e ristorazione	12	47	25,0	29,6	3	4	6,3	2,5	4	14	8,3	8,8
55 Alloggio	5	18	45,5	56,3	1	1	9,1	3,1	-	-	-	-
56 Attività dei servizi di ristorazione	7	29	18,9	22,8	2	3	5,4	2,4	4	14	10,8	11,0
Servizi alle imprese	14	31	21,5	25,2	6	6	9,2	4,9	6	9	9,2	7,3
H Trasporto e magazzinaggio	-	-	-	-	-	-	-	-	-	-	-	-
J Servizi di informazione e comunicazione	-	-	-	-	-	-	-	-	-	-	-	-
K Attività finanziarie e assicurative	3	3	15,0	7,7	4	4	20,0	10,3	1	1	5,0	2,6
L Attività immobiliari	5	4	25,0	15,4	-	-	-	-	2	2	10,0	7,7
M Attività professionali, scientifiche e tecniche	3	8	27,3	27,6	1	1	9,1	3,4	-	-	-	-
N Noleggio, ag. viaggio, serv. supporto imprese	3	16	37,5	69,6	1	1	12,5	4,3	3	6	37,5	26,1
Servizi alle persone	7	22	50,0	55,0	1	4	7,1	10,0	2	8	14,3	20,0
O Amm. pubblica e difesa; assic. sociale obbligatoria	-	-	-	-	-	-	-	-	-	-	-	-
P Istruzione	1	1	100,0	100,0	-	-	-	-	-	-	-	-
Q Sanità e assistenza sociale	-	-	-	-	-	-	-	-	-	-	-	-
R Att. artistiche, sportive, intrattenim./divert.	1	3	33,3	60,0	-	-	-	-	1	1	33,3	20,0
S Altre attività di servizi	5	18	50,0	52,9	1	4	10,0	11,8	1	7	10,0	20,6
T Att. famiglie e convivenze come datori di lavoro	-	-	-	-	-	-	-	-	-	-	-	-
Non classificate	-	-	-	-	-	-	-	-	-	-	-	-
TOTALE	59	247	20,8	25,7	20	23	7,0	2,4	22	42	7,7	4,4

Comune di PONTE NELLE ALPI in sintesi. Situazione al 30/06/2024

Le imprese del territorio

	Numero	Rispetto allo scorso anno
Unità locali attive	692	-5 ↓

Comune/
Provincia
3,8%

N° addetti alle Unità locali totali

Numero	Comune/ Provincia
2.006	2,7%

Le caratteristiche delle imprese

Sedi d'impresa attive	Numero	Rispetto allo scorso anno
di cui: escl. Imprese individuali*	217	-1 ↓

N° addetti d'impresa 1.783

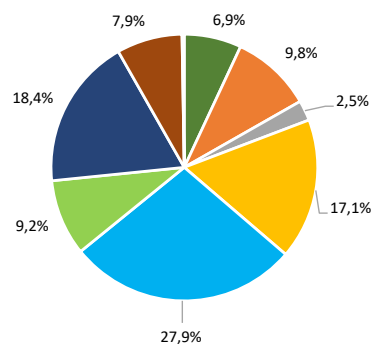
di cui:	Numero	% sul totale imprese
Artigiane	186	36,0
Femminili	85	16,5
Giovanili	32	6,2
Straniere	44	8,5

di cui:	Numero	% sul totale addetti
Artigiane	487	27,3
Femminili	164	9,2
Giovanili	26	1,5
Straniere	77	4,3

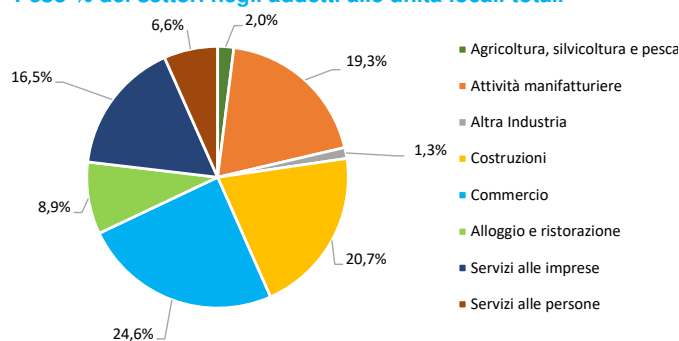
Unità locali dipendenti	Numero	Rispetto allo scorso anno
	176	1 ↑

Le specializzazioni del territorio

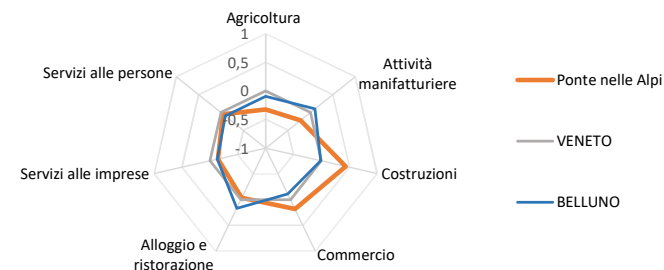
Peso % dei settori nelle unità locali totali



Peso % dei settori negli addetti alle unità locali totali



Indice di specializzazione



*NB: La dinamica delle sedi d'impresa è fortemente condizionata da un importante procedimento amministrativo di cancellazioni d'ufficio di imprese individuali; il procedimento si è concluso nel terzo trimestre 2023. Per questo motivo si riportano anche la consistenza e la dinamica delle sedi d'impresa escluse le imprese individuali. A queste si aggiungono, nel secondo trimestre 2024, un numero più limitato di cancellazioni d'ufficio di società cooperative.
Fonte: elab. Ufficio Studi e Statistica CCAA Treviso - Belluno su dati Infocamere



Comune di PONTE NELLE ALPI. Unità locali attive per tipologia e relativi addetti. Situazione al 30/06/2024

SETTORI	SEDI d'impresa	UNITA' LOCALI DIPENDENTI				UL totali	ADDETTI alle UL totali	% ADDETTI SETTORE SU TOT. ADDETTI
		UL con sede in provincia	1a. UL con sede fuori provincia	Altre UL con sede fuori provincia	TOTALE			
Agricoltura, silvicoltura e pesca	45	-	3	-	3	48	40	2,0
Attività manifatturiere	46	16	6	1	22	68	388	19,3
10-11 Alimentari e bevande	2	2	-	-	2	4	8	0,4
13 al 15 Sistema moda	2	-	-	-	-	2	2	0,1
16 e 31 Legno arredo	10	5	-	-	5	15	63	3,1
24 al 30 metalmeccanica	13	3	2	9	5	18	106	5,3
Altro manifatturiero	19	6	4	-	10	29	209	10,4
Altra industria	7	9	1	7	10	17	27	1,3
Costruzioni	97	16	4	-	21	118	415	20,7
Commercio	132	24	26	3	61	193	493	24,6
Commercio e riparazione auto e moto	22	6	8	-	17	39	105	5,2
Commercio all'ingrosso	50	4	3	1	8	58	108	5,4
Commercio al dettaglio	60	14	15	-	36	96	280	14,0
Alloggio e ristorazione	49	12	2	11	15	64	179	8,9
55 Alloggio	8	2	-	-	2	10	31	1,5
56 Attività dei servizi di ristorazione	41	10	2	1	13	54	148	7,4
Servizi alle imprese	97	12	9	1	30	127	331	16,5
H Trasporto e magazzinaggio	19	2	3	1	8	27	174	8,7
J Servizi di informazione e comunicazione	7	-	-	-	-	7	26	1,3
K Attività finanziarie e assicurative	15	3	-	1	8	23	54	2,7
L Attività immobiliari	23	2	-	-	2	25	12	0,6
M Attività professionali, scientifiche e tecniche	16	4	3	2	7	23	36	1,8
N Noleggio, agenzie di viaggio, servizi di supporto alle imprese	17	1	3	2	5	22	29	1,4
Servizi alle persone	43	10	2	2	12	55	133	6,6
O Amministrazione pubblica e difesa; assicurazione sociale obbligatoria	-	-	-	-	-	-	-	-
P Istruzione	1	1	-	-	1	2	-	-
Q Sanità e assistenza sociale	4	2	-	-	2	6	67	3,3
R Attività artistiche, sportive, di intrattenimento e divertimento	10	-	-	2	-	10	13	0,6
S Altre attività di servizi	28	7	2	-	9	37	53	2,6
T Attività di famiglie e convivenze come datori di lavoro	-	-	-	-	-	-	-	-
Non classificate	-	-	-	1	2	2	-	-
TOTALE	516	99	53	11	176	692	2.006	100,0



Comune di PONTE NELLE ALPI. Unità locali attive per tipologia e per classe di natura giuridica. Situazione al 30/06/2024 - confronto con i periodi indicati

SETTORI	SEDI						UNITA' LOCALI DIPENDENTI		UNITA' LOCALI TOTALI	
	TOTALE	giu 24/ giu 23	Imprese individuali	giu 24/ giu 23	Altre forme giuridiche	giu 24/ giu 23	TOTALE	giu 24/ giu 23	TOTALE	giu 24/ giu 23
	giu-24		giu-24		giu-24		giu-24		giu-24	
Agricoltura, silvicoltura e pesca	45	-	37	-	8	-	3	-1	48	-1
Attività manifatturiere	46	-2	20	-1	26	-1	22	-	68	-2
10-11 Alimentari e bevande	2	-	1	-	1	-	2	-	4	-
13 al 15 Sistema moda	2	-	2	-	-	-	-	-	2	-
16 e 31 Legno arredo	10	-	4	-	6	-	5	-	15	-
24 al 30 metalmeccanica	13	-1	5	-1	8	-	5	-	18	-1
Altro manifatturiero	19	-1	8	-	11	-1	10	-	29	-1
Altra Industria	7	-	2	-	5	-	10	-	17	-
Costruzioni	97	-1	64	-3	33	2	21	-1	118	-2
Commercio	132	-6	76	-3	56	-3	61	-	193	-6
Commercio e riparazione auto e moto	22	-	10	-1	12	1	17	1	39	1
Commercio all'ingrosso	50	-2	32	-	18	-2	8	1	58	-1
Commercio al dettaglio	60	-4	34	-2	26	-2	36	-2	96	-6
Alloggio e ristorazione	49	2	23	1	26	1	15	2	64	4
55 Alloggio	8	1	3	1	5	-	2	1	10	2
56 Attività dei servizi di ristorazione	41	1	20	-	21	1	13	1	54	2
Servizi alle imprese	97	1	47	-	50	1	30	1	127	2
H Trasporto e magazzinaggio	19	1	15	1	4	-	8	-	27	1
J Servizi di informazione e comunicazione	7	-1	3	-1	4	-	-	-1	7	-2
K Attività finanziarie e assicurative	15	-	11	-	4	-	8	1	23	1
L Attività immobiliari	23	1	1	-1	22	2	2	-	25	1
M Attività professionali, scientifiche e tecniche	16	-2	6	-	10	-2	7	1	23	-1
N Noleggio, ag. viaggio, serv. supporto imprese	17	2	11	1	6	1	5	-	22	2
Servizi alle persone	43	-	30	1	13	-1	12	-	55	-
O Amm. pubblica e difesa; assic. sociale obbligatoria	-	-	-	-	-	-	-	-	-	-
P Istruzione	1	-	1	-	-	-	1	-	2	-
Q Sanità e assistenza sociale	4	-	-	-	4	-	2	-	6	-
R Att. artistiche, sportive, intrattenim./divert.	10	-	7	1	3	-1	-	-	10	-
S Altre attività di servizi	28	-	22	-	6	-	9	-	37	-
T Att. famiglie e convivenze come datori di lavoro	-	-	-	-	-	-	-	-	-	-
Non classificate	-	-	-	-	-	-	2	-	2	-
TOTALE	516	-6	299	-5	217	-1	176	1	692	-5

INB. La dinamica delle sedi d'impresa è fortemente condizionata da un importante procedimento amministrativo di cancellazioni d'ufficio di imprese individuali, il procedimento si è concluso nel terzo trimestre 2023. Per questo motivo si riportano anche la consistenza e la dinamica delle sedi d'impresa distinte per classe di natura giuridica (imprese individuali e altre nature giuridiche). A queste si aggiungono, nel secondo trimestre 2024, un numero più limitato di cancellazioni d'ufficio di società cooperative.

Fonte: elab. Ufficio Studi e Statistica CCIAA Treviso - Belluno su dati Infocamere"

Comune di PONTE NELLE ALPI. Unità locali attive per tipologia. Situazione al 30/06/2024 - confronto decennale

SETTORI	SEDI					UNITA' LOCALI DIPENDENTI			UNITA' LOCALI TOTALI		
	giu-14	giu-23	giu-24	giu 24/ giu 14	giu 24/ giu 23	giu-14	giu-24	giu 24/ giu 14	giu-14	giu-24	giu 24/ giu 14
Agricoltura, silvicoltura e pesca	41	45	45	4	-	2	3	1	43	48	5
Attività manifatturiere	57	48	46	-11	-2	23	22	-1	80	68	-12
10-11 Alimentari e bevande	3	2	2	-1	-	-	2	-1	3	4	1
13 al 15 Sistema moda	3	2	2	-1	-	-	-	-	3	2	-1
16 e 31 Legno arredo	9	10	10	1	-	5	5	-	14	15	1
24 al 30 metalmeccanica	22	14	13	-9	-1	9	5	-4	31	18	-13
Altro manifatturiero	20	20	19	-1	-1	9	10	1	29	29	-
Altra Industria	4	7	7	3	-	8	10	2	12	17	5
Costruzioni	121	98	97	-24	-1	16	21	5	137	118	-19
Commercio	166	138	132	-34	-6	60	61	1	226	193	-33
Commercio e riparazione auto e moto	26	22	22	-4	-	10	17	7	36	39	3
Commercio all'ingrosso	64	52	50	-14	-2	11	8	-3	75	58	-17
Commercio al dettaglio	76	64	60	-16	-4	39	36	-3	115	96	-19
Alloggio e ristorazione	54	47	49	-5	2	8	15	7	62	64	2
55 Alloggio	6	7	8	2	1	2	2	-	8	10	2
56 Attività dei servizi di ristorazione	48	40	41	-7	1	6	13	7	54	54	-
Servizi alle imprese	79	96	97	18	1	28	30	2	107	127	20
H Trasporto e magazzinaggio	23	18	19	-4	1	8	8	-	31	27	-4
J Servizi di informazione e comunicazione	7	8	7	-	-1	1	-	-1	8	7	-1
K Attività finanziarie e assicurative	10	15	15	5	-	7	8	1	17	23	6
L Attività immobiliari	13	22	23	10	1	2	2	-	15	25	10
M Attività professionali, scientifiche e tecniche	19	18	16	-3	-2	7	7	-	26	23	-3
N Noleggio, ag. viaggio, serv. supporto imprese	7	15	17	10	2	3	5	2	10	22	12
Servizi alle persone	36	43	43	7	-	11	12	1	47	55	8
O Amm. pubblica e difesa; assic. sociale obbligatoria	-	-	-	-	-	-	-	-	-	-	-
P Istruzione	-	1	1	1	-	1	1	-	1	2	1
Q Sanità e assistenza sociale	-	4	4	4	-	2	2	-	2	6	4
R Att. artistiche, sportive, intrattenim./divert.	11	10	10	-1	-	-	-	-	11	10	-1
S Altre attività di servizi	25	28	28	3	-	8	9	1	33	37	4
T Att. famiglie e convivenze come datori di lavoro	-	-	-	-	-	-	-	-	-	-	-
Non classificate	-	-	-	-	-	4	2	-2	4	2	-2
TOTALE	558	522	516	-42	-6	160	176	16	718	692	-26

"NB: La dinamica delle sedi d'impresa è fortemente condizionata da un importante procedimento amministrativo di cancellazioni d'ufficio di imprese individuali; il procedimento si è concluso nel terzo trimestre 2023. Per questo motivo, per le sedi d'impresa, si riporta anche la variazione dell'ultimo anno. A queste si aggiungono, nel secondo trimestre 2024, un numero più limitato di cancellazioni d'ufficio di società cooperative.

Fonte: elab. Ufficio Studi e Statistica CCIAA Treviso - Belluno su dati Infocamere"



Comune di PONTE NELLE ALPI. Imprese artigiane e non artigiane attive e relativi addetti d'impresa per settori economici. Situazione al 30/06/2024

SETTORI	ARTIGIANE		NON ARTIGIANE		TOTALE		% artigiane su totale	
	Sedi	Addetti d'impresa	Sedi	Addetti d'impresa	Sedi	Addetti d'impresa	Sedi	Addetti d'impresa
Agricoltura, silvicoltura e pesca	-	-	45	42	45	42	-	-
Attività manifatturiere	32	127	14	198	46	325	69,6	39,1
10-11 Alimentari e bevande	2	8	-	-	2	8	100,0	100,0
13 al 15 Sistema moda	2	2	-	-	2	2	100,0	100,0
16 e 31 Legno arredo	9	46	1	30	10	76	90,0	60,5
24 al 30 metalmeccanica	10	34	3	69	13	103	76,9	33,0
Altro manifatturiero	9	37	10	99	19	136	47,4	27,2
Altra industria	1	1	6	25	7	26	14,3	3,8
Costruzioni	79	176	19	314	97	488	81,4	36,1
Commercio	21	60	111	276	132	336	15,9	17,9
Commercio e riparazione auto e moto	18	44	4	78	22	122	81,8	36,1
Commercio all'ingrosso	2	14	48	87	50	101	4,0	13,9
Commercio al dettaglio	1	2	59	111	60	113	1,7	1,8
Alloggio e ristorazione	5	23	44	121	49	144	10,2	16,0
55 Alloggio	-	-	8	31	8	31	-	-
56 Attività dei servizi di ristorazione	5	23	36	90	41	113	12,2	20,4
Servizi alle imprese	24	55	72	225	97	281	24,7	19,6
H Trasporto e magazzinaggio	13	31	5	121	19	153	68,4	20,3
J Servizi di informazione e comunicazione	2	6	5	20	7	26	28,6	23,1
K Attività finanziarie e assicurative	-	-	15	26	15	26	-	-
L Attività immobiliari	-	-	23	21	23	21	-	-
M Attività professionali, scientifiche e tecniche	3	5	13	26	16	31	18,8	16,1
N Noleggio, ag. viaggio, serv. supporto imprese	6	13	11	11	17	24	35,3	54,2
Servizi alle persone	24	45	19	96	43	141	55,8	31,9
O Amm. pubblica e difesa; assic. sociale obbligatoria	-	-	-	-	-	-	-	-
P Istruzione	-	-	1	-	1	-	-	-
Q Sanità e assistenza sociale	-	-	4	79	4	79	-	-
R Att. artistiche, sportive, intrattenim./divert.	1	1	9	12	10	13	10,0	7,7
S Altre attività di servizi	23	44	5	5	28	49	82,1	89,8
T Att. famiglie e convivenze come datori di lavoro	-	-	-	-	-	-	-	-
Non classificate	-	-	-	-	-	-	-	-
TOTALE	186	487	330	1.297	516	1.783	36,0	27,3

Comune di PONTE NELLE ALPI. Imprese femminili, giovanili e straniere attive e relativi addetti d'impresa per settori economici. Situazione al 30/06/2024

SETTORI	FEMMINILI				GIOVANILI				STRANIERE			
	Sedi	Addetti d'impresa	% sul totale		Sedi	Addetti d'impresa	% sul totale		Sedi	Addetti d'impresa	% sul totale	
			Sedi	Addetti d'impresa			Sedi	Addetti d'impresa			Sedi	Addetti d'impresa
Agricoltura, silvicoltura e pesca	9	3	20,0	7,1	5	2	11,1	4,8	1	-	2,2	-
Attività manifatturiere	5	19	10,9	5,8	3	3	6,5	0,9	1	3	2,2	0,9
10-11 Alimentari e bevande	-	-	-	-	-	-	-	-	-	3	50,0	37,5
13 al 15 Sistema moda	2	2	100,0	100,0	1	1	50,0	50,0	-	-	-	-
16 e 31 Legno arredo	1	8	10,0	10,5	-	-	-	-	-	-	-	-
24 al 30 metalmeccanica	1	8	7,7	7,8	1	1	7,7	1,0	-	-	-	-
Altro manifatturiero	1	1	5,3	0,7	1	1	5,3	0,7	-	-	-	-
Altra Industria	2	2	28,6	7,7	1	-	14,3	-	-	-	-	-
Costruzioni	2	9	2,1	1,8	7	6	7,2	1,2	13	26	13,4	5,3
Commercio	27	59	20,5	17,6	6	5	4,5	1,5	13	15	9,8	4,5
Commercio e riparazione auto e moto	1	8	4,5	6,6	2	2	9,1	1,6	2	2	9,1	1,6
Commercio all'ingrosso	4	12	8,0	11,9	1	1	2,0	1,0	2	2	4,0	2,0
Commercio al dettaglio	22	39	36,7	34,5	3	2	5,0	1,8	9	11	15,0	9,7
Alloggio e ristorazione	15	27	30,6	18,8	-	-	-	-	2	7	4,1	4,9
55 Alloggio	3	2	37,5	6,5	-	-	-	-	-	-	-	-
56 Attività dei servizi di ristorazione	12	25	29,3	22,1	-	-	-	-	2	7	4,9	6,2
Servizi alle imprese	11	16	11,3	5,7	6	6	6,2	2,1	11	22	11,3	7,8
H Trasporto e magazzinaggio	1	1	5,3	0,7	-	-	-	-	2	13	10,5	8,5
J Servizi di informazione e comunicazione	-	-	-	-	1	1	14,3	3,8	1	1	14,3	3,8
K Attività finanziarie e assicurative	2	4	13,3	15,4	3	3	20,0	11,5	-	-	-	-
L Attività immobiliari	4	1	17,4	4,8	-	-	-	-	3	3	13,0	14,3
M Attività professionali, scientifiche e tecniche	1	-	6,3	-	1	1	6,3	3,2	1	1	6,3	3,2
N Noleggio, ag. viaggio, serv. supporto imprese	3	10	17,6	41,7	1	1	5,9	4,2	4	4	23,5	16,7
Servizi alle persone	14	29	32,6	20,6	4	4	9,3	2,8	3	4	7,0	2,8
O Amm. pubblica e difesa; assic. sociale obbligatoria	-	-	-	-	-	-	-	-	-	-	-	-
P Istruzione	-	-	-	-	-	-	-	-	-	-	-	-
Q Sanità e assistenza sociale	1	-	25,0	-	-	-	-	-	-	-	-	-
R Att. artistiche, sportive, intrattenim./divert.	-	-	-	-	2	2	20,0	15,4	1	1	10,0	7,7
S Altre attività di servizi	13	29	46,4	59,2	2	2	7,1	4,1	2	3	7,1	6,1
T Att. famiglie e convivenze come datori di lavoro	-	-	-	-	-	-	-	-	-	-	-	-
Non classificate	-	-	-	-	-	-	-	-	-	-	-	-
TOTALE	85	164	16,5	9,2	32	26	6,2	1,5	44	77	8,5	4,3

Comune di RIVAMONTE AGORDINO in sintesi. Situazione al 30/06/2024

Le imprese del territorio

	Numero	Rispetto allo scorso anno	Comune/ Provincia	N° addetti alle Unità locali totali	Numero	Comune/ Provincia
Unità locali attive	41	2 ↑	0,2%	46	0,1%	

Le caratteristiche delle imprese

Sedi d'impresa attive	33	1 ↑
di cui: escl. Imprese individuali*	7	0

N° addetti d'impresa 37

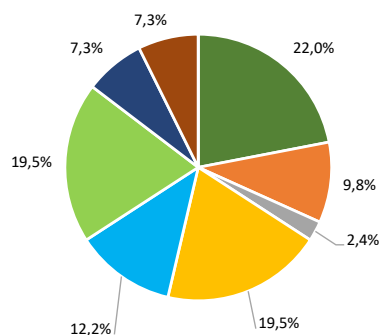
di cui:	Numero	% sul totale imprese
Artigiane	11	33,3
Femminili	6	18,2
Giovanili	2	6,1
Straniere	1	3,0

di cui:	Numero	% sul totale addetti
Artigiane	11	29,7
Femminili	12	32,4
Giovanili	2	5,4
Straniere	1	2,7

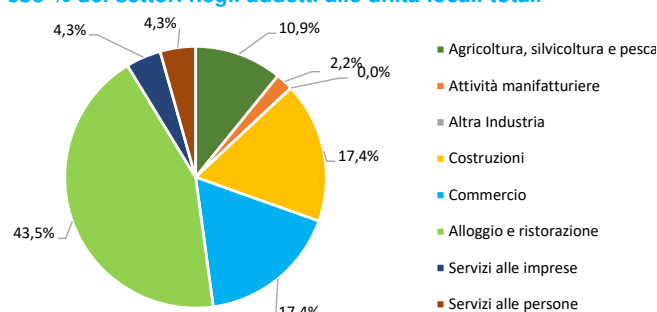
Unità locali dipendenti	Numero	Rispetto allo scorso anno
	8	1 ↑

Le specializzazioni del territorio

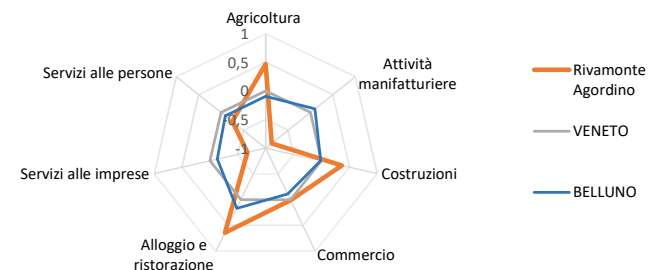
Peso % dei settori nelle unità locali totali



Peso % dei settori negli addetti alle unità locali totali



Indice di specializzazione



*NB: La dinamica delle sedi d'impresa è fortemente condizionata da un importante procedimento amministrativo di cancellazioni d'ufficio di imprese individuali; il procedimento si è concluso nel terzo trimestre 2023. Per questo motivo si riportano anche la consistenza e la dinamica delle sedi d'impresa escluse le imprese individuali. A queste si aggiungono, nel secondo trimestre 2024, un numero più limitato di cancellazioni d'ufficio di società cooperative.
Fonte: elab. Ufficio Studi e Statistica CCIAA Treviso - Belluno su dati Infocamere



Comune di RIVAMONTE AGORDINO. Unità locali attive per tipologia e relativi addetti. Situazione al 30/06/2024

SETTORI	SEDI d'impresa	UNITA' LOCALI DIPENDENTI				UL totali	ADDETTI alle UL totali	% ADDETTI SETTORE SU TOT. ADDETTI
		UL con sede in provincia	1a. UL con sede fuori provincia	Altre UL con sede fuori provincia	TOTALE			
Agricoltura, silvicoltura e pesca	9	-	-	-	-	9	5	10,9
Attività manifatturiere	3	1	-	-	1	4	1	2,2
10-11 Alimentari e bevande	1	1	-	-	1	2	-	-
13 al 15 Sistema moda	-	-	-	-	-	-	-	-
16 e 31 Legno arredo	1	-	-	-	-	1	-	-
24 al 30 metalmeccanica	-	-	-	-	-	-	-	-
Altro manifatturiero	1	-	-	-	-	1	1	2,2
Altra industria	-	1	-	-	1	1	-	-
Costruzioni	6	2	-	-	2	8	8	17,4
Commercio	4	1	-	-	1	5	8	17,4
Commercio e riparazione auto e moto	-	-	-	-	-	-	-	-
Commercio all'ingrosso	1	-	-	-	-	1	1	2,2
Commercio al dettaglio	3	1	-	-	1	4	7	15,2
Alloggio e ristorazione	6	2	-	-	2	8	20	43,5
55 Alloggio	1	1	-	-	1	2	1	2,2
56 Attività dei servizi di ristorazione	5	1	-	-	1	6	19	41,3
Servizi alle imprese	2	-	-	1	1	3	2	4,3
H Trasporto e magazzinaggio	-	-	-	1	1	1	1	2,2
J Servizi di informazione e comunicazione	-	-	-	-	-	-	-	-
K Attività finanziarie e assicurative	-	-	-	-	-	-	-	-
L Attività immobiliari	-	-	-	-	-	-	-	-
M Attività professionali, scientifiche e tecniche	1	-	-	-	-	1	1	2,2
N Noleggio, agenzie di viaggio, servizi di supporto alle imprese	1	-	-	-	-	1	-	-
Servizi alle persone	3	-	-	-	-	3	2	4,3
O Amministrazione pubblica e difesa; assicurazione sociale obbligatoria	-	-	-	-	-	-	-	-
P Istruzione	1	-	-	-	-	1	-	-
Q Sanità e assistenza sociale	-	-	-	-	-	-	-	-
R Attività artistiche, sportive, di intrattenimento e divertimento	1	-	-	-	-	1	1	2,2
S Altre attività di servizi	1	-	-	-	-	1	1	2,2
T Attività di famiglie e convivenze come datori di lavoro	-	-	-	-	-	-	-	-
Non classificate	-	-	-	-	-	-	-	-
TOTALE	33	7	-	1	8	41	46	100,0



Comune di RIVAMONTE AGORDINO. Unità locali attive per tipologia e per classe di natura giuridica. Situazione al 30/06/2024 - confronto con i periodi indicati

SETTORI	SEDI						UNITA' LOCALI DIPENDENTI		UNITA' LOCALI TOTALI	
	TOTALE	giu 24/ giu 23	Imprese individuali	giu 24/ giu 23	Altre forme giuridiche	giu 24/ giu 23	TOTALE	giu 24/ giu 23	TOTALE	giu 24/ giu 23
	giu-24		giu-24		giu-24		giu-24		giu-24	
Agricoltura, silvicoltura e pesca	9	-	7	-	2	-	-	-	9	-
Attività manifatturiere	3	1	2	1	1	-	1	-	4	1
10-11 Alimentari e bevande	1	-	-	-	1	-	1	-	2	-
13 al 15 Sistema moda	-	-	-	-	-	-	-	-	-	-
16 e 31 Legno arredo	1	1	1	1	-	-	-	-	1	1
24 al 30 metalmeccanica	-	-	-	-	-	-	-	-	-	-
Altro manifatturiero	1	-	1	-	-	-	-	-	1	-
Altra Industria	-	-	-	-	-	-	1	-	1	-
Costruzioni	6	-	6	-	-	-	2	-	8	-
Commercio	4	-1	3	-	1	-1	1	-	5	-1
Commercio e riparazione auto e moto	-	-1	-	-	-	-1	-	-	-	-1
Commercio all'ingrosso	1	-	1	-	-	-	-	-	1	-
Commercio al dettaglio	3	-	2	-	1	-	1	-	4	-
Alloggio e ristorazione	6	1	4	-	2	1	2	1	8	2
55 Alloggio	1	-	1	-	-	-	1	1	2	1
56 Attività dei servizi di ristorazione	5	1	3	-	2	1	1	-	6	1
Servizi alle imprese	2	-	2	-	-	-	1	-	3	-
H Trasporto e magazzinaggio	-	-	-	-	-	-	1	-	1	-
J Servizi di informazione e comunicazione	-	-	-	-	-	-	-	-	-	-
K Attività finanziarie e assicurative	-	-	-	-	-	-	-	-	-	-
L Attività immobiliari	-	-	-	-	-	-	-	-	-	-
M Attività professionali, scientifiche e tecniche	1	-1	1	-1	-	-	-	-	1	-1
N Noleggio, ag. viaggio, serv. supporto imprese	1	1	1	1	-	-	-	-	1	1
Servizi alle persone	3	-	2	-	1	-	-	-	3	-
O Amm. pubblica e difesa; assic. sociale obbligatoria	-	-	-	-	-	-	-	-	-	-
P Istruzione	1	-	-	-	1	-	-	-	1	-
Q Sanità e assistenza sociale	-	-	-	-	-	-	-	-	-	-
R Att. artistiche, sportive, intrattenim./divert.	1	-	1	-	-	-	-	-	1	-
S Altre attività di servizi	1	-	1	-	-	-	-	-	1	-
T Att. famiglie e convivenze come datori di lavoro	-	-	-	-	-	-	-	-	-	-
Non classificate	-	-	-	-	-	-	-	-	-	-
TOTALE	33	1	26	1	7	-	8	1	41	2

INB. La dinamica delle sedi d'impresa è fortemente condizionata da un importante procedimento amministrativo di cancellazioni d'ufficio di imprese individuali, il procedimento si è concluso nel terzo trimestre 2023. Per questo motivo si riportano anche la consistenza e la dinamica delle sedi d'impresa distinte per classe di natura giuridica (imprese individuali e altre nature giuridiche). A queste si aggiungono, nel secondo trimestre 2024, un numero più limitato di cancellazioni d'ufficio di società cooperative.

Fonte: elab. Ufficio Studi e Statistica CCIAA Treviso - Belluno su dati Infocamere"

Comune di RIVAMONTE AGORDINO. Unità locali attive per tipologia. Situazione al 30/06/2024 - confronto decennale

SETTORI	SEDI					UNITA' LOCALI DIPENDENTI			UNITA' LOCALI TOTALI		
	giu-14	giu-23	giu-24	giu 24/ giu 14	giu 24/ giu 23	giu-14	giu-24	giu 24/ giu 14	giu-14	giu-24	giu 24/ giu 14
Agricoltura, silvicoltura e pesca	9	9	9	-	-	-	-	-	9	9	-
Attività manifatturiere	5	2	3	-2	1	1	1	-	6	4	-2
10-11 Alimentari e bevande	1	1	1	-	-	-	1	1	1	2	1
13 al 15 Sistema moda	-	-	-	-	-	-	-	-	-	-	-
16 e 31 Legno arredo	1	-	1	-	1	1	-	-1	2	1	-1
24 al 30 metalmeccanica	2	-	-	-2	-	-	-	-	2	-	-2
Altro manifatturiero	1	1	1	-	-	-	-	-	1	1	-
Altra Industria	-	-	-	-	-	1	1	-	1	1	-
Costruzioni	8	6	6	-2	-	1	2	1	9	8	-1
Commercio	4	5	4	-	-1	1	1	-	5	5	-
Commercio e riparazione auto e moto	-	1	-	-	-1	-	-	-	-	-	-
Commercio all'ingrosso	2	1	1	-1	-	-	-	-	2	1	-1
Commercio al dettaglio	2	3	3	1	-	1	1	-	3	4	1
Alloggio e ristorazione	5	5	6	1	1	2	2	-	7	8	1
55 Alloggio	-	1	1	1	-	1	1	-	1	2	1
56 Attività dei servizi di ristorazione	5	4	5	-	1	1	1	-	6	6	-
Servizi alle imprese	2	2	2	-	-	1	1	-	3	3	-
H Trasporto e magazzinaggio	1	-	-	-1	-	1	1	-	2	1	-1
J Servizi di informazione e comunicazione	-	-	-	-	-	-	-	-	-	-	-
K Attività finanziarie e assicurative	-	-	-	-	-	-	-	-	-	-	-
L Attività immobiliari	-	-	-	-	-	-	-	-	-	-	-
M Attività professionali, scientifiche e tecniche	1	2	1	-	-1	-	-	-	1	1	-
N Noleggio, ag. viaggio, serv. supporto imprese	-	-	1	1	1	-	-	-	-	1	1
Servizi alle persone	1	3	3	2	-	-	-	-	1	3	2
O Amm. pubblica e difesa; assic. sociale obbligatoria	-	-	-	-	-	-	-	-	-	-	-
P Istruzione	-	1	1	1	-	-	-	-	-	1	1
Q Sanità e assistenza sociale	-	-	-	-	-	-	-	-	-	-	-
R Att. artistiche, sportive, intrattenim./divert.	-	1	1	1	-	-	-	-	-	1	1
S Altre attività di servizi	1	1	1	-	-	-	-	-	1	1	-
T Att. famiglie e convivenze come datori di lavoro	-	-	-	-	-	-	-	-	-	-	-
Non classificate	-	-	-	-	-	-	-	-	-	-	-
TOTALE	34	32	33	-1	1	7	8	1	41	41	-

"NB: La dinamica delle sedi d'impresa è fortemente condizionata da un importante procedimento amministrativo di cancellazioni d'ufficio di imprese individuali; il procedimento si è concluso nel terzo trimestre 2023. Per questo motivo, per le sedi d'impresa, si riporta anche la variazione dell'ultimo anno. A queste si aggiungono, nel secondo trimestre 2024, un numero più limitato di cancellazioni d'ufficio di società cooperative.

Fonte: elab. Ufficio Studi e Statistica CCIAA Treviso - Belluno su dati Infocamere"



Comune di RIVAMONTE AGORDINO. Imprese artigiane e non artigiane attive e relativi addetti d'impresa per settori economici. Situazione al 30/06/2024

SETTORI	ARTIGIANE		NON ARTIGIANE		TOTALE		% artigiane su totale	
	Sedi	Addetti d'impresa	Sedi	Addetti d'impresa	Sedi	Addetti d'impresa	Sedi	Addetti d'impresa
Agricoltura, silvicoltura e pesca	-	-	9	6	9	6	-	-
Attività manifatturiere	2	1	1	-	3	1	66,7	100,0
10-11 Alimentari e bevande	-	-	1	-	1	-	-	-
13 al 15 Sistema moda	-	-	-	-	-	-	-	-
16 e 31 Legno arredo	1	-	-	-	1	-	100,0	-
24 al 30 metalmeccanica	-	-	-	-	-	-	-	-
Altro manifatturiero	1	1	-	-	1	1	100,0	100,0
Altra Industria	-	-	-	-	-	-	-	-
Costruzioni	6	8	-	-	6	8	100,0	100,0
Commercio	1	1	3	7	4	8	25,0	12,5
Commercio e riparazione auto e moto	-	-	-	-	-	-	-	-
Commercio all'ingrosso	-	-	1	1	1	1	-	-
Commercio al dettaglio	1	1	2	6	3	7	33,3	14,3
Alloggio e ristorazione	-	-	6	11	6	11	-	-
55 Alloggio	-	-	1	1	1	1	-	-
56 Attività dei servizi di ristorazione	-	-	5	10	5	10	-	-
Servizi alle imprese	1	-	1	1	2	1	50,0	-
H Trasporto e magazzinaggio	-	-	-	-	-	-	-	-
J Servizi di informazione e comunicazione	-	-	-	-	-	-	-	-
K Attività finanziarie e assicurative	-	-	-	-	-	-	-	-
L Attività immobiliari	-	-	-	-	-	-	-	-
M Attività professionali, scientifiche e tecniche	-	-	1	1	1	1	-	-
N Noleggio, ag. viaggio, serv. supporto imprese	1	-	-	-	1	-	100,0	-
Servizi alle persone	1	1	2	1	3	2	33,3	50,0
O Amm. pubblica e difesa; assic. sociale obbligatoria	-	-	-	-	-	-	-	-
P Istruzione	-	-	1	-	1	-	-	-
Q Sanità' e assistenza sociale	-	-	-	-	-	-	-	-
R Att. artistiche, sportive, intrattenim./divert.	-	-	1	1	1	1	-	-
S Altre attività di servizi	1	1	-	-	1	1	100,0	100,0
T Att. famiglie e convivenze come datori di lavoro	-	-	-	-	-	-	-	-
Non classificate	-	-	-	-	-	-	-	-
TOTALE	11	11	22	26	33	37	33,3	29,7



Comune di RIVAMONTE AGORDINO. Imprese femminili, giovanili e straniere attive e relativi addetti d'impresa per settori economici. Situazione al 30/06/2024

SETTORI	FEMMINILI				GIOVANILI				STRANIERE			
	Sedi	Addetti d'impresa	% sul totale		Sedi	Addetti d'impresa	% sul totale		Sedi	Addetti d'impresa	% sul totale	
			Sedi	Addetti d'impresa			Sedi	Addetti d'impresa			Sedi	Addetti d'impresa
Agricoltura, silvicoltura e pesca	-	-	-	-	-	-	-	-	-	-	-	-
Attività manifatturiere	-	-	-	-	-	-	-	-	-	-	-	-
10-11 Alimentari e bevande	-	-	-	-	-	-	-	-	-	-	-	-
13 al 15 Sistema moda	-	-	-	-	-	-	-	-	-	-	-	-
16 e 31 Legno arredo	-	-	-	-	-	-	-	-	-	-	-	-
24 al 30 metalmeccanica	-	-	-	-	-	-	-	-	-	-	-	-
Altro manifatturiero	-	-	-	-	-	-	-	-	-	-	-	-
Altra Industria	-	-	-	-	-	-	-	-	-	-	-	-
Costruzioni	-	-	-	-	1	2	16,7	25,0	-	-	-	-
Commercio	1	3	25,0	37,5	-	-	-	-	-	-	-	-
Commercio e riparazione auto e moto	-	-	-	-	-	-	-	-	-	-	-	-
Commercio all'ingrosso	-	-	-	-	-	-	-	-	-	-	-	-
Commercio al dettaglio	1	3	33,3	42,9	-	-	-	-	-	-	-	-
Alloggio e ristorazione	3	7	50,0	63,6	-	-	-	-	-	-	-	-
55 Alloggio	1	1	100,0	100,0	-	-	-	-	-	-	-	-
56 Attività dei servizi di ristorazione	2	6	40,0	60,0	-	-	-	-	-	-	-	-
Servizi alle imprese	-	-	-	-	1	-	50,0	-	1	1	50,0	100,0
H Trasporto e magazzinaggio	-	-	-	-	-	-	-	-	-	-	-	-
J Servizi di informazione e comunicazione	-	-	-	-	-	-	-	-	-	-	-	-
K Attività finanziarie e assicurative	-	-	-	-	-	-	-	-	-	-	-	-
L Attività immobiliari	-	-	-	-	-	-	-	-	-	-	-	-
M Attività professionali, scientifiche e tecniche	-	-	-	-	-	-	-	-	1	1	100,0	100,0
N Noleggio, ag. viaggio, serv. supporto imprese	-	-	-	-	1	-	100,0	-	-	-	-	-
Servizi alle persone	2	2	66,7	100,0	-	-	-	-	-	-	-	-
O Amm. pubblica e difesa; assic. sociale obbligatoria	-	-	-	-	-	-	-	-	-	-	-	-
P Istruzione	-	-	-	-	-	-	-	-	-	-	-	-
Q Sanità e assistenza sociale	-	-	-	-	-	-	-	-	-	-	-	-
R Att. artistiche, sportive, intrattenim./divert.	1	1	100,0	100,0	-	-	-	-	-	-	-	-
S Altre attività di servizi	1	1	100,0	100,0	-	-	-	-	-	-	-	-
T Att. famiglie e convivenze come datori di lavoro	-	-	-	-	-	-	-	-	-	-	-	-
Non classificate	-	-	-	-	-	-	-	-	-	-	-	-
TOTALE	6	12	18,2	32,4	2	2	6,1	5,4	1	1	3,0	2,7

Comune di ROCCA PIETORE in sintesi. Situazione al 30/06/2024

Le imprese del territorio

	Numero	Rispetto allo scorso anno
Unità locali attive	142	3 ↑

Comune/
Provincia
0,8%

N° addetti alle Unità locali totali

Numero	Comune/ Provincia
380	0,5%

Le caratteristiche delle imprese

	Numero	Rispetto allo scorso anno
Sedi d'impresa attive	108	5 ↑
<i>di cui: escl. Imprese individuali*</i>	51	-1

N° addetti d'impresa

340

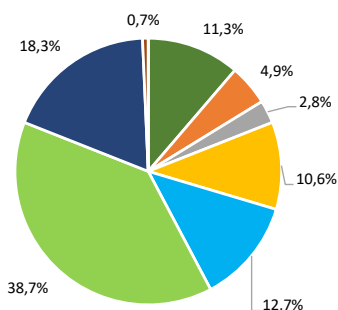
di cui:	Numero	% sul totale imprese
Artigiane	22	20,4
Femminili	34	31,5
Giovanili	11	10,2
Straniere	9	8,3

di cui:	Numero	% sul totale addetti
Artigiane	40	11,8
Femminili	98	28,8
Giovanili	15	4,4
Straniere	18	5,3

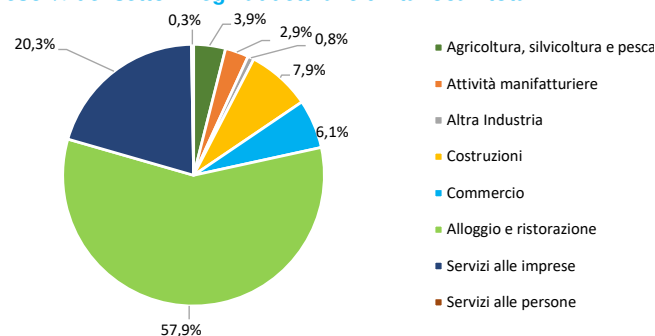
	Numero	Rispetto allo scorso anno
Unità locali dipendenti	34	-2 ↓

Le specializzazioni del territorio

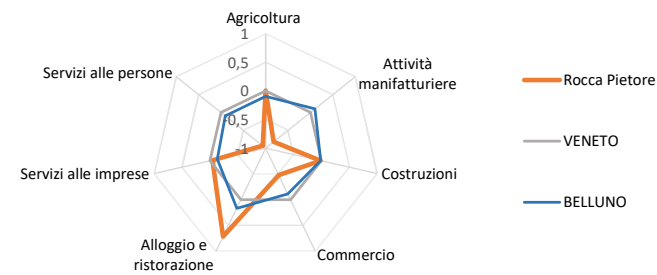
Peso % dei settori nelle unità locali totali



Peso % dei settori negli addetti alle unità locali totali



Indice di specializzazione



*NB: La dinamica delle sedi d'impresa è fortemente condizionata da un importante procedimento amministrativo di cancellazioni d'ufficio di imprese individuali; il procedimento si è concluso nel terzo trimestre 2023. Per questo motivo si riportano anche la consistenza e la dinamica delle sedi d'impresa escluse le imprese individuali. A queste si aggiungono, nel secondo trimestre 2024, un numero più limitato di cancellazioni d'ufficio di società cooperative.
Fonte: elab. Ufficio Studi e Statistica CCAA Treviso - Belluno su dati Infocamere



Comune di ROCCA PIETORE. Unità locali attive per tipologia e relativi addetti. Situazione al 30/06/2024

SETTORI	SEDI d'impresa	UNITA' LOCALI DIPENDENTI				UL totali	ADDETTI alle UL totali	% ADDETTI SETTORE SU TOT. ADDETTI
		UL con sede in provincia	1a. UL con sede fuori provincia	Altre UL con sede fuori provincia	TOTALE			
Agricoltura, silvicoltura e pesca	16	-	-	-	-	16	15	3,9
Attività manifatturiere	5	2	-	-	2	7	11	2,9
10-11 Alimentari e bevande	1	1	-	-	1	2	1	0,3
13 al 15 Sistema moda	2	-	-	-	-	2	8	2,1
16 e 31 Legno arredo	-	-	-	-	-	-	-	-
24 al 30 metalmeccanica	2	1	-	-	1	3	2	0,5
Altro manifatturiero	-	-	-	-	-	-	-	-
Altra industria	4	-	-	-	-	4	3	0,8
Costruzioni	14	1	-	-	1	15	30	7,9
Commercio	11	7	-	-	7	18	23	6,1
Commercio e riparazione auto e moto	-	-	-	-	-	-	-	-
Commercio all'ingrosso	1	-	-	-	-	1	1	0,3
Commercio al dettaglio	10	7	-	-	7	17	22	5,8
Alloggio e ristorazione	41	10	4	-	14	55	220	57,9
55 Alloggio	28	4	4	-	8	36	168	44,2
56 Attività dei servizi di ristorazione	13	6	-	-	6	19	52	13,7
Servizi alle imprese	16	7	1	-	10	26	77	20,3
H Trasporto e magazzinaggio	2	3	-	1	5	7	56	14,7
J Servizi di informazione e comunicazione	-	-	-	-	-	-	-	-
K Attività finanziarie e assicurative	2	1	-	-	1	3	3	0,8
L Attività immobiliari	8	1	-	-	1	9	11	2,9
M Attività professionali, scientifiche e tecniche	1	-	1	-	1	2	1	0,3
N Noleggio, agenzie di viaggio, servizi di supporto alle imprese	3	2	-	-	2	5	6	1,6
Servizi alle persone	1	-	-	-	-	1	1	0,3
O Amministrazione pubblica e difesa; assicurazione sociale obbligatoria	-	-	-	-	-	-	-	-
P Istruzione	1	-	-	-	-	1	1	0,3
Q Sanità e assistenza sociale	-	-	-	-	-	-	-	-
R Attività artistiche, sportive, di intrattenimento e divertimento	-	-	-	-	-	-	-	-
S Altre attività di servizi	-	-	-	-	-	-	-	-
T Attività di famiglie e convivenze come datori di lavoro	-	-	-	-	-	-	-	-
Non classificate	-	-	-	-	-	-	-	-
TOTALE	108	27	5	6	34	142	380	100,0



Comune di ROCCA PIETORE. Unità locali attive per tipologia e per classe di natura giuridica. Situazione al 30/06/2024 - confronto con i periodi indicati

SETTORI	SEDI						UNITA' LOCALI DIPENDENTI		UNITA' LOCALI TOTALI	
	TOTALE	giu 24/ giu 23	Imprese individuali	giu 24/ giu 23	Altre forme giuridiche	giu 24/ giu 23	TOTALE	giu 24/ giu 23	TOTALE	giu 24/ giu 23
	giu-24		giu-24		giu-24		giu-24		giu-24	
Agricoltura, silvicoltura e pesca	16	5	13	3	3	2	-	-	16	5
Attività manifatturiere	5	2	4	2	1	-	2	-	7	2
10-11 Alimentari e bevande	1	-	1	-	-	-	1	-	2	-
13 al 15 Sistema moda	2	1	1	1	1	-	-	-	2	1
16 e 31 Legno arredo	-	-	-	-	-	-	-	-	-	-
24 al 30 metalmeccanica	2	1	2	1	-	-	1	-	3	1
Altro manifatturiero	-	-	-	-	-	-	-	-	-	-
Altra Industria	4	-	-	-	4	-	-	-	4	-
Costruzioni	14	-2	11	-1	3	-1	1	-	15	-2
Commercio	11	-1	7	-1	4	-	7	-	18	-1
Commercio e riparazione auto e moto	-	-	-	-	-	-	-	-	-	-
Commercio all'ingrosso	1	-	1	-	-	-	-	-	1	-
Commercio al dettaglio	10	-1	6	-1	4	-	7	-	17	-1
Alloggio e ristorazione	41	-1	14	1	27	-2	14	-2	55	-3
55 Alloggio	28	-	6	1	22	-1	8	-1	36	-1
56 Attività dei servizi di ristorazione	13	-1	8	-	5	-1	6	-1	19	-2
Servizi alle imprese	16	3	7	3	9	-	10	-	26	3
H Trasporto e magazzinaggio	2	-	1	-	1	-	5	-	7	-
J Servizi di informazione e comunicazione	-	-	-	-	-	-	-	-	-	-
K Attività finanziarie e assicurative	2	-	2	-	-	-	1	-	3	-
L Attività immobiliari	8	3	2	2	6	1	1	-	9	3
M Attività professionali, scientifiche e tecniche	1	-1	-	-	1	-1	1	-	2	-1
N Noleggio, ag. viaggio, serv. supporto imprese	3	1	2	1	1	-	2	-	5	1
Servizi alle persone	1	-1	1	-1	-	-	-	-	1	-1
O Amm. pubblica e difesa; assic. sociale obbligatoria	-	-	-	-	-	-	-	-	-	-
P Istruzione	1	-1	1	-1	-	-	-	-	1	-1
Q Sanità e assistenza sociale	-	-	-	-	-	-	-	-	-	-
R Att. artistiche, sportive, intrattenim./divert.	-	-	-	-	-	-	-	-	-	-
S Altre attività di servizi	-	-	-	-	-	-	-	-	-	-
T Att. famiglie e convivenze come datori di lavoro	-	-	-	-	-	-	-	-	-	-
Non classificate	-	-	-	-	-	-	-	-	-	-
TOTALE	108	5	57	6	51	-1	34	-2	142	3

INB. La dinamica delle sedi d'impresa è fortemente condizionata da un importante procedimento amministrativo di cancellazioni d'ufficio di imprese individuali, il procedimento si è concluso nel terzo trimestre 2023. Per questo motivo si riportano anche la consistenza e la dinamica delle sedi d'impresa distinte per classe di natura giuridica (imprese individuali e altre nature giuridiche). A queste si aggiungono, nel secondo trimestre 2024, un numero più limitato di cancellazioni d'ufficio di società cooperative.

Fonte: elab. Ufficio Studi e Statistica CCIAA Treviso - Belluno su dati Infocamere"

Comune di ROCCA PIETORE. Unità locali attive per tipologia. Situazione al 30/06/2024 - confronto decennale

SETTORI	SEDI					UNITA' LOCALI DIPENDENTI			UNITA' LOCALI TOTALI		
	giu-14	giu-23	giu-24	giu 24/ giu 14	giu 24/ giu 23	giu-14	giu-24	giu 24/ giu 14	giu-14	giu-24	giu 24/ giu 14
Agricoltura, silvicoltura e pesca	10	11	16	6	5	-	-	-	10	16	6
Attività manifatturiere	5	3	5	-	2	2	2	-	7	7	-
10-11 Alimentari e bevande	-	1	1	1	-	-	1	1	-	2	2
13 al 15 Sistema moda	1	1	2	1	1	-	-	-	1	2	1
16 e 31 Legno arredo	1	-	-	-1	-	-	-	-	1	-	-1
24 al 30 metalmeccanica	2	1	2	-	1	2	1	-1	4	3	-1
Altro manifatturiero	1	-	-	-1	-	-	-	-	1	-	-1
Altra Industria	5	4	4	-1	-	-	-	-	5	4	-1
Costruzioni	19	16	14	-5	-2	1	1	-	20	15	-5
Commercio	13	12	11	-2	-1	6	7	1	19	18	-1
Commercio e riparazione auto e moto	-	-	-	-	-	-	-	-	-	-	-
Commercio all'ingrosso	-	1	1	1	-	-	-	-	-	1	1
Commercio al dettaglio	13	11	10	-3	-1	6	7	1	19	17	-2
Alloggio e ristorazione	42	42	41	-1	-1	14	14	-	56	55	-1
55 Alloggio	27	28	28	1	-	8	8	-	35	36	1
56 Attività dei servizi di ristorazione	15	14	13	-2	-1	6	6	-	21	19	-2
Servizi alle imprese	12	13	16	4	3	8	10	2	20	26	6
H Trasporto e magazzinaggio	5	2	2	-3	-	2	5	3	7	7	-
J Servizi di informazione e comunicazione	-	-	-	-	-	-	-	-	-	-	-
K Attività finanziarie e assicurative	1	2	2	1	-	1	1	-	2	3	1
L Attività immobiliari	3	5	8	5	3	1	1	-	4	9	5
M Attività professionali, scientifiche e tecniche	-	2	1	1	-1	1	1	-	1	2	1
N Noleggio, ag. viaggio, serv. supporto imprese	3	2	3	-	1	3	2	-1	6	5	-1
Servizi alle persone	5	2	1	-4	-1	1	-	-1	6	1	-5
O Amm. pubblica e difesa; assic. sociale obbligatoria	-	-	-	-	-	-	-	-	-	-	-
P Istruzione	1	2	1	-	-1	-	-	-	1	1	-
Q Sanità e assistenza sociale	-	-	-	-	-	-	-	-	-	-	-
R Att. artistiche, sportive, intrattenim./divert.	1	-	-	-1	-	1	-	-1	2	-	-2
S Altre attività di servizi	3	-	-	-3	-	-	-	-	3	-	-3
T Att. famiglie e convivenze come datori di lavoro	-	-	-	-	-	-	-	-	-	-	-
Non classificate	-	-	-	-	-	-	-	-	-	-	-
TOTALE	111	103	108	-3	5	32	34	2	143	142	-1

"NB: La dinamica delle sedi d'impresa è fortemente condizionata da un importante procedimento amministrativo di cancellazioni d'ufficio di imprese individuali; il procedimento si è concluso nel terzo trimestre 2023. Per questo motivo, per le sedi d'impresa, si riporta anche la variazione dell'ultimo anno. A queste si aggiungono, nel secondo trimestre 2024, un numero più limitato di cancellazioni d'ufficio di società cooperative.

Fonte: elab. Ufficio Studi e Statistica CCIAA Treviso - Belluno su dati Infocamere"



Comune di ROCCA PIETORE. Imprese artigiane e non artigiane attive e relativi addetti d'impresa per settori economici. Situazione al 30/06/2024

SETTORI	ARTIGIANE		NON ARTIGIANE		TOTALE		% artigiane su totale	
	Sedi	Addetti d'impresa	Sedi	Addetti d'impresa	Sedi	Addetti d'impresa	Sedi	Addetti d'impresa
Agricoltura, silvicoltura e pesca	4	4	12	11	16	15	25,0	26,7
Attività manifatturiere	3	4	2	7	5	11	60,0	36,4
10-11 Alimentari e bevande	-	-	1	1	1	1	-	-
13 al 15 Sistema moda	1	2	1	6	2	8	50,0	25,0
16 e 31 Legno arredo	-	-	-	-	-	-	-	-
24 al 30 metalmeccanica	2	2	-	-	2	2	100,0	100,0
Altro manifatturiero	-	-	-	-	-	-	-	-
Altra Industria	-	-	4	3	4	3	-	-
Costruzioni	13	30	1	1	14	31	92,9	96,8
Commercio	-	-	11	16	11	16	-	-
Commercio e riparazione auto e moto	-	-	-	-	-	-	-	-
Commercio all'ingrosso	-	-	1	1	1	1	-	-
Commercio al dettaglio	-	-	10	15	10	15	-	-
Alloggio e ristorazione	-	-	41	205	41	205	-	-
55 Alloggio	-	-	28	152	28	152	-	-
56 Attività dei servizi di ristorazione	-	-	13	53	13	53	-	-
Servizi alle imprese	2	2	14	56	16	58	12,5	3,4
H Trasporto e magazzinaggio	1	1	1	35	2	36	50,0	2,8
J Servizi di informazione e comunicazione	-	-	-	-	-	-	-	-
K Attività finanziarie e assicurative	-	-	2	2	2	2	-	-
L Attività immobiliari	-	-	8	12	8	12	-	-
M Attività professionali, scientifiche e tecniche	-	-	1	2	1	2	-	-
N Noleggio, ag. viaggio, serv. supporto imprese	1	1	2	5	3	6	33,3	16,7
Servizi alle persone	-	-	1	1	1	1	-	-
O Amm. pubblica e difesa; assic. sociale obbligatoria	-	-	-	-	-	-	-	-
P Istruzione	-	-	1	1	1	1	-	-
Q Sanità e assistenza sociale	-	-	-	-	-	-	-	-
R Att. artistiche, sportive, intrattenim./divert.	-	-	-	-	-	-	-	-
S Altre attività di servizi	-	-	-	-	-	-	-	-
T Att. famiglie e convivenze come datori di lavoro	-	-	-	-	-	-	-	-
Non classificate	-	-	-	-	-	-	-	-
TOTALE	22	40	86	300	108	340	20,4	11,8



Comune di ROCCA PIETORE. Imprese femminili, giovanili e straniere attive e relativi addetti d'impresa per settori economici. Situazione al 30/06/2024

SETTORI	FEMMINILI				GIOVANILI				STRANIERE			
	Sedi	Addetti d'impresa	% sul totale		Sedi	Addetti d'impresa	% sul totale		Sedi	Addetti d'impresa	% sul totale	
			Sedi	Addetti d'impresa			Sedi	Addetti d'impresa			Sedi	Addetti d'impresa
Agricoltura, silvicoltura e pesca	3	3	18,8	20,0	4	5	25,0	33,3	-	-	-	-
Attività manifatturiere	-	-	-	-	-	-	-	-	1	1	20,0	9,1
10-11 Alimentari e bevande	-	-	-	-	-	-	-	-	-	-	-	-
13 al 15 Sistema moda	-	-	-	-	-	-	-	-	-	-	-	-
16 e 31 Legno arredo	-	-	-	-	-	-	-	-	-	-	-	-
24 al 30 metalmeccanica	-	-	-	-	-	-	-	-	1	1	50,0	50,0
Altro manifatturiero	-	-	-	-	-	-	-	-	-	-	-	-
Altra Industria	-	-	-	-	-	-	-	-	-	-	-	-
Costruzioni	-	-	-	-	2	2	14,3	6,5	2	1	14,3	3,2
Commercio	4	4	36,4	25,0	-	-	-	-	1	1	9,1	6,3
Commercio e riparazione auto e moto	-	-	-	-	-	-	-	-	-	-	-	-
Commercio all'ingrosso	-	-	-	-	-	-	-	-	-	-	-	-
Commercio al dettaglio	4	4	40,0	26,7	-	-	-	-	1	1	10,0	6,7
Alloggio e ristorazione	18	74	43,9	36,1	3	4	7,3	2,0	4	14	9,8	6,8
55 Alloggio	10	46	35,7	30,3	2	2	7,1	1,3	3	9	10,7	5,9
56 Attività dei servizi di ristorazione	8	28	61,5	52,8	1	2	7,7	3,8	1	5	7,7	9,4
Servizi alle imprese	8	16	50,0	27,6	1	3	6,3	5,2	1	1	6,3	1,7
H Trasporto e magazzinaggio	-	-	-	-	-	-	-	-	-	-	-	-
J Servizi di informazione e comunicazione	-	-	-	-	-	-	-	-	-	-	-	-
K Attività finanziarie e assicurative	1	1	50,0	50,0	-	-	-	-	-	-	-	-
L Attività immobiliari	4	10	50,0	83,3	-	-	-	-	-	-	-	-
M Attività professionali, scientifiche e tecniche	1	2	100,0	100,0	-	-	-	-	-	-	-	-
N Noleggio, ag. viaggio, serv. supporto imprese	2	3	66,7	50,0	1	3	33,3	50,0	1	1	33,3	16,7
Servizi alle persone	1	1	100,0	100,0	1	1	100,0	100,0	-	-	-	-
O Amm. pubblica e difesa; assic. sociale obbligatoria	-	-	-	-	-	-	-	-	-	-	-	-
P Istruzione	1	1	100,0	100,0	1	1	100,0	100,0	-	-	-	-
Q Sanità e assistenza sociale	-	-	-	-	-	-	-	-	-	-	-	-
R Att. artistiche, sportive, intrattenim./divert.	-	-	-	-	-	-	-	-	-	-	-	-
S Altre attività di servizi	-	-	-	-	-	-	-	-	-	-	-	-
T Att. famiglie e convivenze come datori di lavoro	-	-	-	-	-	-	-	-	-	-	-	-
Non classificate	-	-	-	-	-	-	-	-	-	-	-	-
TOTALE	34	98	31,5	28,8	11	15	10,2	4,4	9	18	8,3	5,3

Comune di SAN GREGORIO NELLE ALPI in sintesi. Situazione al 30/06/2024

Le imprese del territorio

	Numero	Rispetto allo scorso anno	Comune/ Provincia	N° addetti alle Unità locali totali	Numero	Comune/ Provincia
Unità locali attive	119	-3 ↓	0,7%		357	0,5%

Le caratteristiche delle imprese

Sedi d'impresa attive
di cui: escl. Imprese individuali*

Numero	94	-1 ↓
	27	-1 ↓

N° addetti d'impresa

Numero	265
--------	-----

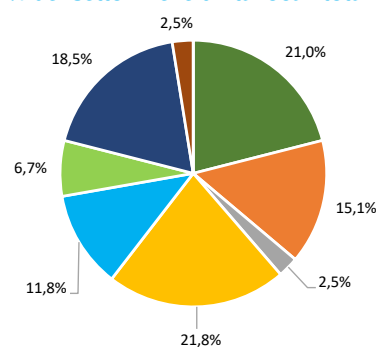
di cui:	Numero	% sul totale imprese
Artigiane	35	37,2
Femminili	16	17,0
Giovanili	11	11,7
Straniere	9	9,6

di cui:	Numero	% sul totale addetti
Artigiane	57	21,5
Femminili	36	13,6
Giovanili	7	2,6
Straniere	10	3,8

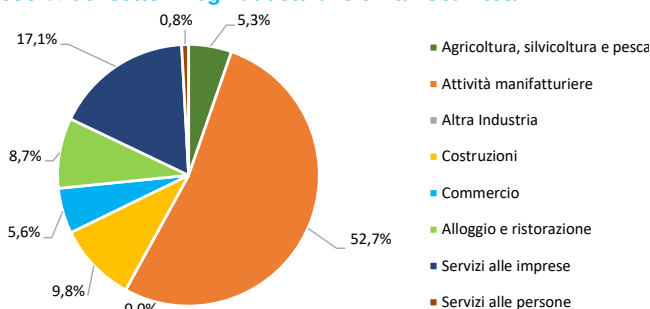
	Numero	Rispetto allo scorso anno
Unità locali dipendenti	25	-2 ↓

Le specializzazioni del territorio

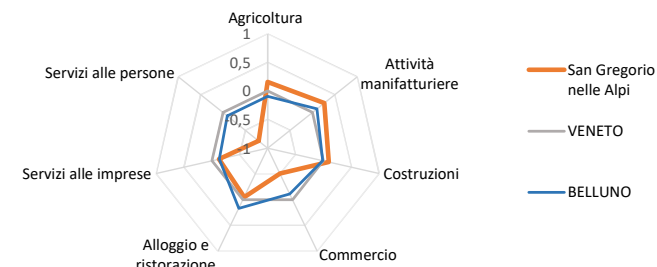
Peso % dei settori nelle unità locali totali



Peso % dei settori negli addetti alle unità locali totali



Indice di specializzazione



*NB: La dinamica delle sedi d'impresa è fortemente condizionata da un importante procedimento amministrativo di cancellazioni d'ufficio di imprese individuali; il procedimento si è concluso nel terzo trimestre 2023. Per questo motivo si riportano anche la consistenza e la dinamica delle sedi d'impresa escluse le imprese individuali. A queste si aggiungono, nel secondo trimestre 2024, un numero più limitato di cancellazioni d'ufficio di società cooperative.
Fonte: elab. Ufficio Studi e Statistica CCAA Treviso - Belluno su dati Infocamere



Comune di SAN GREGORIO NELLE ALPI. Unità locali attive per tipologia e relativi addetti. Situazione al 30/06/2024

SETTORI	SEDI d'impresa	UNITA' LOCALI DIPENDENTI				UL totali	ADDETTI alle UL totali	% ADDETTI SETTORE SU TOT. ADDETTI
		UL con sede in provincia	1a. UL con sede fuori provincia	Altre UL con sede fuori provincia	TOTALE			
Agricoltura, silvicoltura e pesca	23	-	2	-	2	25	19	5,3
Attività manifatturiere	9	8	-	3	9	18	188	52,7
10-11 Alimentari e bevande	-	-	-	-	-	-	-	-
13 al 15 Sistema moda	-	-	-	-	-	-	-	-
16 e 31 Legno arredo	2	-	-	-	-	2	17	4,8
24 al 30 metalmeccanica	5	4	-	-	5	10	95	26,6
Altro manifatturiero	2	4	-	-	4	6	76	21,3
Altra industria	-	2	1	-	3	3	-	-
Costruzioni	24	2	-	-	2	26	35	9,8
Commercio	12	1	1	-	2	14	20	5,6
Commercio e riparazione auto e moto	3	-	-	-	-	3	2	0,6
Commercio all'ingrosso	4	-	1	-	1	5	4	1,1
Commercio al dettaglio	5	1	-	-	1	6	14	3,9
Alloggio e ristorazione	6	2	-	-	2	8	31	8,7
55 Alloggio	1	1	-	-	1	2	4	1,1
56 Attività dei servizi di ristorazione	5	1	-	-	1	6	27	7,6
Servizi alle imprese	17	2	1	3	5	22	61	17,1
H Trasporto e magazzinaggio	2	1	-	1	3	5	3	0,8
J Servizi di informazione e comunicazione	-	-	-	-	-	-	-	-
K Attività finanziarie e assicurative	3	-	-	-	-	3	3	0,8
L Attività immobiliari	6	-	-	-	-	6	27	7,6
M Attività professionali, scientifiche e tecniche	4	1	1	-	2	6	22	6,2
N Noleggio, agenzie di viaggio, servizi di supporto alle imprese	2	-	-	-	-	2	6	1,7
Servizi alle persone	3	-	-	-	-	3	3	0,8
O Amministrazione pubblica e difesa; assicurazione sociale obbligatoria	-	-	-	-	-	-	-	-
P Istruzione	-	-	-	-	-	-	-	-
Q Sanità e assistenza sociale	-	-	-	-	-	-	-	-
R Attività artistiche, sportive, di intrattenimento e divertimento	-	-	-	-	-	-	-	-
S Altre attività di servizi	3	-	-	-	-	3	3	0,8
T Attività di famiglie e convivenze come datori di lavoro	-	-	-	-	-	-	-	-
Non classificate	-	-	-	-	-	-	-	-
TOTALE	94	17	5	1	25	119	357	100,0



Comune di SAN GREGORIO NELLE ALPI. Unità locali attive per tipologia e per classe di natura giuridica. Situazione al 30/06/2024 - confronto con i periodi indicati

SETTORI	SEDI						UNITA' LOCALI DIPENDENTI		UNITA' LOCALI TOTALI	
	TOTALE	giu 24/ giu 23	Imprese individuali	giu 24/ giu 23	Altre forme giuridiche	giu 24/ giu 23	TOTALE	giu 24/ giu 23	TOTALE	giu 24/ giu 23
	giu-24		giu-24		giu-24		giu-24		giu-24	
Agricoltura, silvicoltura e pesca	23	-	19	-	4	-	2	-	25	-
Attività manifatturiere	9	-	4	1	5	-1	9	-	18	-
10-11 Alimentari e bevande	-	-	-	-	-	-	-	-	-	-
13 al 15 Sistema moda	-	-	-	-	-	-	-	-	-	-
16 e 31 Legno arredo	2	-	1	1	1	-1	-	-	2	-
24 al 30 metalmeccanica	5	-1	2	-1	3	-	5	-	10	-1
Altro manifatturiero	2	1	1	1	1	-	4	-	6	1
Altra Industria	-	-	-	-	-	-	3	-	3	-
Costruzioni	24	2	18	3	6	-1	2	-	26	2
Commercio	12	-	10	-	2	-	2	-1	14	-1
Commercio e riparazione auto e moto	3	-	2	-	1	-	-	-	3	-
Commercio all'ingrosso	4	-	3	-	1	-	1	-1	5	-1
Commercio al dettaglio	5	-	5	-	-	-	1	-	6	-
Alloggio e ristorazione	6	-1	4	-1	2	-	2	-1	8	-2
55 Alloggio	1	-	1	-	-	-	1	-	2	-
56 Attività dei servizi di ristorazione	5	-1	3	-1	2	-	1	-1	6	-2
Servizi alle imprese	17	-2	9	-3	8	1	5	-	22	-2
H Trasporto e magazzinaggio	2	1	-	-	2	1	3	1	5	2
J Servizi di informazione e comunicazione	-	-1	-	-1	-	-	-	-	-	-1
K Attività finanziarie e assicurative	3	-1	3	-1	-	-	-	-	3	-1
L Attività immobiliari	6	-	2	-	4	-	-	-	6	-
M Attività professionali, scientifiche e tecniche	4	-	3	-	1	-	2	-1	6	-1
N Noleggio, ag. viaggio, serv. supporto imprese	2	-1	1	-1	1	-	-	-	2	-1
Servizi alle persone	3	-	3	-	-	-	-	-	3	-
O Amm. pubblica e difesa; assic. sociale obbligatoria	-	-	-	-	-	-	-	-	-	-
P Istruzione	-	-	-	-	-	-	-	-	-	-
Q Sanità e assistenza sociale	-	-	-	-	-	-	-	-	-	-
R Att. artistiche, sportive, intrattenim./divert.	-	-	-	-	-	-	-	-	-	-
S Altre attività di servizi	3	-	3	-	-	-	-	-	3	-
T Att. famiglie e convivenze come datori di lavoro	-	-	-	-	-	-	-	-	-	-
Non classificate	-	-	-	-	-	-	-	-	-	-
TOTALE	94	-1	67	-	27	-1	25	-2	119	-3

INB. La dinamica delle sedi d'impresa è fortemente condizionata da un importante procedimento amministrativo di cancellazioni d'ufficio di imprese individuali, il procedimento si è concluso nel terzo trimestre 2023. Per questo motivo si riportano anche la consistenza e la dinamica delle sedi d'impresa distinte per classe di natura giuridica (imprese individuali e altre nature giuridiche). A queste si aggiungono, nel secondo trimestre 2024, un numero più limitato di cancellazioni d'ufficio di società cooperative.

Fonte: elab. Ufficio Studi e Statistica CCIAA Treviso - Belluno su dati Infocamere"

Comune di SAN GREGORIO NELLE ALPI. Unità locali attive per tipologia. Situazione al 30/06/2024 - confronto decennale

SETTORI	SEDI					UNITA' LOCALI DIPENDENTI			UNITA' LOCALI TOTALI		
	giu-14	giu-23	giu-24	giu 24/ giu 14	giu 24/ giu 23	giu-14	giu-24	giu 24/ giu 14	giu-14	giu-24	giu 24/ giu 14
Agricoltura, silvicoltura e pesca	24	23	23	-1	-	1	2	1	25	25	-
Attività manifatturiere	14	9	9	-5	-	9	9	-	23	18	-5
10-11 Alimentari e bevande	1	-	-	-1	-	-	-	-	1	-	-1
13 al 15 Sistema moda	-	-	-	-	-	-	-	-	-	-	-
16 e 31 Legno arredo	3	2	2	-1	-	-	-	-	3	2	-1
24 al 30 metalmeccanica	8	6	5	-3	-1	5	5	-	13	10	-3
Altro manifatturiero	2	1	2	-	1	4	4	-	6	6	-
Altra Industria	-	-	-	-	-	-	3	3	-	3	3
Costruzioni	23	22	24	1	2	1	2	1	24	26	2
Commercio	12	12	12	-	-	4	2	-2	16	14	-2
Commercio e riparazione auto e moto	3	3	3	-	-	1	-	-1	4	3	-1
Commercio all'ingrosso	3	4	4	1	-	2	1	-1	5	5	-
Commercio al dettaglio	6	5	5	-1	-	1	1	-	7	6	-1
Alloggio e ristorazione	5	7	6	1	-1	2	2	-	7	8	1
55 Alloggio	1	1	1	-	-	-	1	1	1	2	1
56 Attività dei servizi di ristorazione	4	6	5	1	-1	2	1	-1	6	6	-
Servizi alle imprese	11	19	17	6	-2	3	5	2	14	22	8
H Trasporto e magazzinaggio	1	1	2	1	1	2	3	1	3	5	2
J Servizi di informazione e comunicazione	1	1	-	-1	-1	-	-	-	1	-	-1
K Attività finanziarie e assicurative	1	4	3	2	-1	1	-	-1	2	3	1
L Attività immobiliari	4	6	6	2	-	-	-	-	4	6	2
M Attività professionali, scientifiche e tecniche	3	4	4	1	-	-	2	2	3	6	3
N Noleggio, ag. viaggio, serv. supporto imprese	1	3	2	1	-1	-	-	-	1	2	1
Servizi alle persone	4	3	3	-1	-	-	-	-	4	3	-1
O Amm. pubblica e difesa; assic. sociale obbligatoria	-	-	-	-	-	-	-	-	-	-	-
P Istruzione	-	-	-	-	-	-	-	-	-	-	-
Q Sanità e assistenza sociale	-	-	-	-	-	-	-	-	-	-	-
R Att. artistiche, sportive, intrattenim./divert.	-	-	-	-	-	-	-	-	-	-	-
S Altre attività di servizi	4	3	3	-1	-	-	-	-	4	3	-1
T Att. famiglie e convivenze come datori di lavoro	-	-	-	-	-	-	-	-	-	-	-
Non classificate	-	-	-	-	-	-	-	-	-	-	-
TOTALE	93	95	94	1	-1	20	25	5	113	119	6

"NB: La dinamica delle sedi d'impresa è fortemente condizionata da un importante procedimento amministrativo di cancellazioni d'ufficio di imprese individuali; il procedimento si è concluso nel terzo trimestre 2023. Per questo motivo, per le sedi d'impresa, si riporta anche la variazione dell'ultimo anno. A queste si aggiungono, nel secondo trimestre 2024, un numero più limitato di cancellazioni d'ufficio di società cooperative.

Fonte: elab. Ufficio Studi e Statistica CCIAA Treviso - Belluno su dati Infocamere"



Comune di SAN GREGORIO NELLE ALPI. Imprese artigiane e non artigiane attive e relativi addetti d'impresa per settori economici. Situazione al 30/06/202

SETTORI	ARTIGIANE		NON ARTIGIANE		TOTALE		% artigiane su totale	
	Sedi	Addetti d'impresa	Sedi	Addetti d'impresa	Sedi	Addetti d'impresa	Sedi	Addetti d'impresa
Agricoltura, silvicoltura e pesca	1	1	22	18	23	19	4,3	5,3
Attività manifatturiere	6	23	3	82	9	105	66,7	21,9
10-11 Alimentari e bevande	-	-	-	-	-	-	-	-
13 al 15 Sistema moda	-	-	-	-	-	-	-	-
16 e 31 Legno arredo	2	17	-	-	2	17	100,0	100,0
24 al 30 metalmeccanica	3	5	2	43	5	48	60,0	10,4
Altro manifatturiero	1	1	1	39	2	40	50,0	2,5
Altra Industria	-	-	-	-	-	-	-	-
Costruzioni	20	21	4	16	24	37	83,3	56,8
Commercio	2	2	10	18	12	20	16,7	10,0
Commercio e riparazione auto e moto	2	2	1	-	3	2	66,7	100,0
Commercio all'ingrosso	-	-	4	4	4	4	-	-
Commercio al dettaglio	-	-	5	14	5	14	-	-
Alloggio e ristorazione	-	-	6	36	6	36	-	-
55 Alloggio	-	-	1	4	1	4	-	-
56 Attività dei servizi di ristorazione	-	-	5	32	5	32	-	-
Servizi alle imprese	3	7	14	38	17	45	17,6	15,6
H Trasporto e magazzinaggio	2	6	-	-	2	6	100,0	100,0
J Servizi di informazione e comunicazione	-	-	-	-	-	-	-	-
K Attività finanziarie e assicurative	-	-	3	3	3	3	-	-
L Attività immobiliari	-	-	6	28	6	28	-	-
M Attività professionali, scientifiche e tecniche	-	-	4	2	4	2	-	-
N Noleggio, ag. viaggio, serv. supporto imprese	1	1	1	5	2	6	50,0	16,7
Servizi alle persone	3	3	-	-	3	3	100,0	100,0
O Amm. pubblica e difesa; assic. sociale obbligatoria	-	-	-	-	-	-	-	-
P Istruzione	-	-	-	-	-	-	-	-
Q Sanità e assistenza sociale	-	-	-	-	-	-	-	-
R Att. artistiche, sportive, intrattenim./divert.	-	-	-	-	-	-	-	-
S Altre attività di servizi	3	3	-	-	3	3	100,0	100,0
T Att. famiglie e convivenze come datori di lavoro	-	-	-	-	-	-	-	-
Non classificate	-	-	-	-	-	-	-	-
TOTALE	35	57	59	208	94	265	37,2	21,5



Comune di SAN GREGORIO NELLE ALPI. Imprese femminili, giovanili e straniere attive e relativi addetti d'impresa per settori economici. Situazione al 30/06/2024

SETTORI	FEMMINILI				GIOVANILI				STRANIERE			
	Sedi	Addetti d'impresa	% sul totale		Sedi	Addetti d'impresa	% sul totale		Sedi	Addetti d'impresa	% sul totale	
			Sedi	Addetti d'impresa			Sedi	Addetti d'impresa			Sedi	Addetti d'impresa
Agricoltura, silvicoltura e pesca	5	4	21,7	21,1	3	2	13,0	10,5	2	-	8,7	-
Attività manifatturiere	-	-	-	-	-	-	-	-	2	2	22,2	1,9
10-11 Alimentari e bevande	-	-	-	-	-	-	-	-	-	-	-	-
13 al 15 Sistema moda	-	-	-	-	-	-	-	-	-	-	-	-
16 e 31 Legno arredo	-	-	-	-	-	-	-	-	-	-	-	-
24 al 30 metalmeccanica	-	-	-	-	-	-	-	-	1	1	20,0	2,1
Altro manifatturiero	-	-	-	-	-	-	-	-	1	1	50,0	2,5
Altra Industria	-	-	-	-	-	-	-	-	-	-	-	-
Costruzioni	1	14	4,2	37,8	4	2	16,7	5,4	2	3	8,3	8,1
Commercio	2	2	16,7	10,0	3	2	25,0	10,0	1	1	8,3	5,0
Commercio e riparazione auto e moto	-	-	-	-	2	1	66,7	50,0	-	-	-	-
Commercio all'ingrosso	1	1	25,0	25,0	-	-	-	-	-	-	-	-
Commercio al dettaglio	1	1	20,0	7,1	1	1	20,0	7,1	1	1	20,0	7,1
Alloggio e ristorazione	1	11	16,7	30,6	-	-	-	-	1	3	16,7	8,3
55 Alloggio	-	-	-	-	-	-	-	-	-	-	-	-
56 Attività dei servizi di ristorazione	1	11	20,0	34,4	-	-	-	-	1	3	20,0	9,4
Servizi alle imprese	4	2	23,5	4,4	1	1	5,9	2,2	1	1	5,9	2,2
H Trasporto e magazzinaggio	-	-	-	-	-	-	-	-	-	-	-	-
J Servizi di informazione e comunicazione	-	-	-	-	-	-	-	-	-	-	-	-
K Attività finanziarie e assicurative	1	1	33,3	33,3	1	1	33,3	33,3	-	-	-	-
L Attività immobiliari	1	-	16,7	-	-	-	-	-	-	-	-	-
M Attività professionali, scientifiche e tecniche	2	1	50,0	50,0	-	-	-	-	1	1	25,0	50,0
N Noleggio, ag. viaggio, serv. supporto imprese	-	-	-	-	-	-	-	-	-	-	-	-
Servizi alle persone	3	3	100,0	100,0	-	-	-	-	-	-	-	-
O Amm. pubblica e difesa; assic. sociale obbligatoria	-	-	-	-	-	-	-	-	-	-	-	-
P Istruzione	-	-	-	-	-	-	-	-	-	-	-	-
Q Sanità e assistenza sociale	-	-	-	-	-	-	-	-	-	-	-	-
R Att. artistiche, sportive, intrattenim./divert.	-	-	-	-	-	-	-	-	-	-	-	-
S Altre attività di servizi	3	3	100,0	100,0	-	-	-	-	-	-	-	-
T Att. famiglie e convivenze come datori di lavoro	-	-	-	-	-	-	-	-	-	-	-	-
Non classificate	-	-	-	-	-	-	-	-	-	-	-	-
TOTALE	16	36	17,0	13,6	11	7	11,7	2,6	9	10	9,6	3,8

Comune di SAN NICOLÒ DI COMELICO in sintesi. Situazione al 30/06/2024

Le imprese del territorio

	Numero	Rispetto allo scorso anno	Comune/ Provincia	N° addetti alle Unità locali totali	Numero	Comune/ Provincia
Unità locali attive	66	3 ↑	0,4%	139	0,2%	

Le caratteristiche delle imprese

Sedi d'impresa attive	Numero	Rispetto allo scorso anno
di cui: escl. Imprese individuali*	19	0

N° addetti d'impresa 132

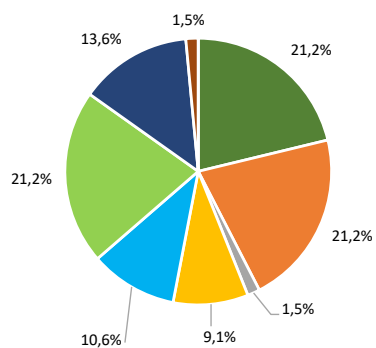
di cui:	Numero	% sul totale imprese
Artigiane	16	36,4
Femminili	9	20,5
Giovanili	2	4,5
Straniere	0	0,0

di cui:	Numero	% sul totale addetti
Artigiane	64	48,5
Femminili	20	15,2
Giovanili	1	0,8
Straniere	0	0,0

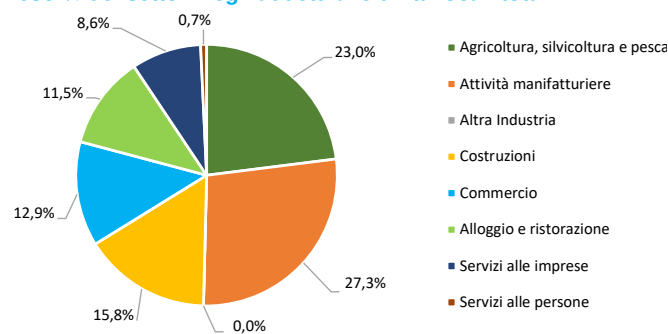
Unità locali dipendenti	Numero	Rispetto allo scorso anno
	22	2 ↑

Le specializzazioni del territorio

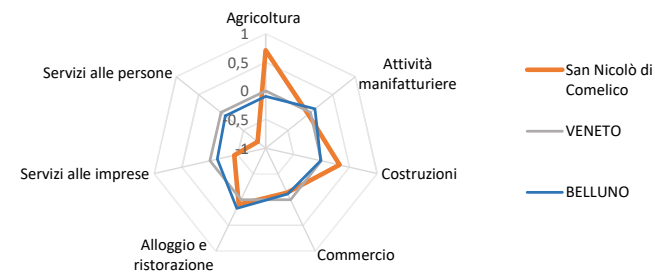
Peso % dei settori nelle unità locali totali



Peso % dei settori negli addetti alle unità locali totali



Indice di specializzazione



*NB: La dinamica delle sedi d'impresa è fortemente condizionata da un importante procedimento amministrativo di cancellazioni d'ufficio di imprese individuali; il procedimento si è concluso nel terzo trimestre 2023. Per questo motivo si riportano anche la consistenza e la dinamica delle sedi d'impresa escluse le imprese individuali. A queste si aggiungono, nel secondo trimestre 2024, un numero più limitato di cancellazioni d'ufficio di società cooperative.
Fonte: elab. Ufficio Studi e Statistica CCAA Treviso - Belluno su dati Infocamere



Comune di SAN NICOLÒ DI COMELICO. Unità locali attive per tipologia e relativi addetti. Situazione al 30/06/2024

SETTORI	SEDI d'impresa	UNITA' LOCALI DIPENDENTI				UL totali	ADDETTI alle UL totali	% ADDETTI SETTORE SU TOT. ADDETTI
		UL con sede in provincia	1a. UL con sede fuori provincia	Altre UL con sede fuori provincia	TOTALE			
Agricoltura, silvicoltura e pesca	10	3	1	-	4	14	32	23,0
Attività manifatturiere	10	3	1	-	4	14	38	27,3
10-11 Alimentari e bevande	-	1	-	-	1	1	-	-
13 al 15 Sistema moda	1	-	-	-	-	1	-	-
16 e 31 Legno arredo	1	1	-	-	1	2	9	6,5
24 al 30 metalmeccanica	3	1	-	-	1	4	9	6,5
Altro manifatturiero	5	-	1	-	1	6	20	14,4
Altra industria	1	-	-	-	-	1	-	-
Costruzioni	5	1	-	-	1	6	22	15,8
Commercio	6	1	-	-	1	7	18	12,9
Commercio e riparazione auto e moto	-	1	-	-	1	1	6	4,3
Commercio all'ingrosso	-	-	-	-	-	-	-	-
Commercio al dettaglio	6	-	-	-	-	6	12	8,6
Alloggio e ristorazione	4	10	-	-	10	14	16	11,5
55 Alloggio	3	4	-	-	4	7	8	5,8
56 Attività dei servizi di ristorazione	1	6	-	-	6	7	8	5,8
Servizi alle imprese	7	1	-	-	2	9	12	8,6
H Trasporto e magazzinaggio	1	-	-	12	1	2	8	5,8
J Servizi di informazione e comunicazione	-	-	-	-	-	-	-	-
K Attività finanziarie e assicurative	-	-	-	-	-	-	-	-
L Attività immobiliari	2	1	-	-	1	3	2	1,4
M Attività professionali, scientifiche e tecniche	2	-	-	-	-	2	1	0,7
N Noleggio, agenzie di viaggio, servizi di supporto alle imprese	2	-	-	-	-	2	1	0,7
Servizi alle persone	1	-	-	-	-	1	1	0,7
O Amministrazione pubblica e difesa; assicurazione sociale obbligatoria	-	-	-	-	-	-	-	-
P Istruzione	-	-	-	-	-	-	-	-
Q Sanità e assistenza sociale	-	-	-	-	-	-	-	-
R Attività artistiche, sportive, di intrattenimento e divertimento	-	-	-	-	-	-	-	-
S Altre attività di servizi	1	-	-	-	-	1	1	0,7
T Attività di famiglie e convivenze come datori di lavoro	-	-	-	-	-	-	-	-
Non classificate	-	-	-	-	-	-	-	-
TOTALE	44	19	2	1	22	66	139	100,0



Comune di SAN NICOLÒ DI COMELICO. Unità locali attive per tipologia e per classe di natura giuridica. Situazione al 30/06/2024 - confronto con i periodi indicati

SETTORI	SEDI						UNITA' LOCALI DIPENDENTI		UNITA' LOCALI TOTALI	
	TOTALE	giu 24/ giu 23	Imprese individuali	giu 24/ giu 23	Altre forme giuridiche	giu 24/ giu 23	TOTALE	giu 24/ giu 23	TOTALE	giu 24/ giu 23
	giu-24		giu-24		giu-24		giu-24		giu-24	
Agricoltura, silvicoltura e pesca	10	1	6	1	4	-	4	-	14	1
Attività manifatturiere	10	-1	3	-1	7	-	4	-	14	-1
10-11 Alimentari e bevande	-	-	-	-	-	-	1	-	1	-
13 al 15 Sistema moda	1	-	-	-	1	-	-	-	1	-
16 e 31 Legno arredo	1	-	-	-	1	-	1	-	2	-
24 al 30 metalmeccanica	3	-1	2	-1	1	-	1	-	4	-1
Altro manifatturiero	5	-	1	-	4	-	1	-	6	-
Altra Industria	1	-	1	-	-	-	-	-	1	-
Costruzioni	5	-1	3	-1	2	-	1	-	6	-1
Commercio	6	-	4	-	2	-	1	-	7	-
Commercio e riparazione auto e moto	-	-	-	-	-	-	1	-	1	-
Commercio all'ingrosso	-	-	-	-	-	-	-	-	-	-
Commercio al dettaglio	6	-	4	-	2	-	-	-	6	-
Alloggio e ristorazione	4	-	3	-	1	-	10	2	14	2
55 Alloggio	3	-	3	-	-	-	4	3	7	3
56 Attività dei servizi di ristorazione	1	-	-	-	1	-	6	-1	7	-1
Servizi alle imprese	7	2	4	2	3	-	2	-	9	2
H Trasporto e magazzinaggio	1	-	-	-	1	-	1	-	2	-
J Servizi di informazione e comunicazione	-	-	-	-	-	-	-	-	-	-
K Attività finanziarie e assicurative	-	-	-	-	-	-	-	-	-	-
L Attività immobiliari	2	-	1	-	1	-	1	-	3	-
M Attività professionali, scientifiche e tecniche	2	1	1	1	1	-	-	-	2	1
N Noleggio, ag. viaggio, serv. supporto imprese	2	1	2	1	-	-	-	-	2	1
Servizi alle persone	1	-	1	-	-	-	-	-	1	-
O Amm. pubblica e difesa; assic. sociale obbligatoria	-	-	-	-	-	-	-	-	-	-
P Istruzione	-	-	-	-	-	-	-	-	-	-
Q Sanità e assistenza sociale	-	-	-	-	-	-	-	-	-	-
R Att. artistiche, sportive, intrattenim./divert.	-	-	-	-	-	-	-	-	-	-
S Altre attività di servizi	1	-	1	-	-	-	-	-	1	-
T Att. famiglie e convivenze come datori di lavoro	-	-	-	-	-	-	-	-	-	-
Non classificate	-	-	-	-	-	-	-	-	-	-
TOTALE	44	1	25	1	19	-	22	2	66	3

INB. La dinamica delle sedi d'impresa è fortemente condizionata da un importante procedimento amministrativo di cancellazioni d'ufficio di imprese individuali, il procedimento si è concluso nel terzo trimestre 2023. Per questo motivo si riportano anche la consistenza e la dinamica delle sedi d'impresa distinte per classe di natura giuridica (imprese individuali e altre nature giuridiche). A queste si aggiungono, nel secondo trimestre 2024, un numero più limitato di cancellazioni d'ufficio di società cooperative.

Fonte: elab. Ufficio Studi e Statistica CCIAA Treviso - Belluno su dati Infocamere"



Comune di SAN NICOLÒ DI COMELICO. Unità locali attive per tipologia. Situazione al 30/06/2024 - confronto decennale

SETTORI	SEDI					UNITA' LOCALI DIPENDENTI			UNITA' LOCALI TOTALI		
	giu-14	giu-23	giu-24	giu 24/ giu 14	giu 24/ giu 23	giu-14	giu-24	giu 24/ giu 14	giu-14	giu-24	giu 24/ giu 14
Agricoltura, silvicoltura e pesca	7	9	10	3	1	1	4	3	8	14	6
Attività manifatturiere	12	11	10	-2	-1	2	4	2	14	14	-
10-11 Alimentari e bevande	-	-	-	-	-	-	1	1	-	1	1
13 al 15 Sistema moda	1	1	1	-	-	-	-	-	1	1	-
16 e 31 Legno arredo	1	1	1	-	-	1	1	-	2	2	-
24 al 30 metalmeccanica	4	4	3	-1	-1	1	1	-	5	4	-1
Altro manifatturiero	6	5	5	-1	-	-	1	1	6	6	-
Altra Industria	1	1	1	-	-	-	-	-	1	1	-
Costruzioni	8	6	5	-3	-1	3	1	-2	11	6	-5
Commercio	10	6	6	-4	-	-	1	1	10	7	-3
Commercio e riparazione auto e moto	-	-	-	-	-	-	1	1	-	1	1
Commercio all'ingrosso	2	-	-	-2	-	-	-	-	2	-	-2
Commercio al dettaglio	8	6	6	-2	-	-	-	-	8	6	-2
Alloggio e ristorazione	1	4	4	3	-	5	10	5	6	14	8
55 Alloggio	1	3	3	2	-	-	4	4	1	7	6
56 Attività dei servizi di ristorazione	-	1	1	1	-	5	6	1	5	7	2
Servizi alle imprese	-	5	7	7	2	2	2	-	2	9	7
H Trasporto e magazzinaggio	-	1	1	1	-	2	1	-1	2	2	-
J Servizi di informazione e comunicazione	-	-	-	-	-	-	-	-	-	-	-
K Attività finanziarie e assicurative	-	-	-	-	-	-	-	-	-	-	-
L Attività immobiliari	-	2	2	2	-	-	1	1	-	3	3
M Attività professionali, scientifiche e tecniche	-	1	2	2	1	-	-	-	-	2	2
N Noleggio, ag. viaggio, serv. supporto imprese	-	1	2	2	1	-	-	-	-	2	2
Servizi alle persone	1	1	1	-	-	-	-	-	1	1	-
O Amm. pubblica e difesa; assic. sociale obbligatoria	-	-	-	-	-	-	-	-	-	-	-
P Istruzione	-	-	-	-	-	-	-	-	-	-	-
Q Sanità e assistenza sociale	-	-	-	-	-	-	-	-	-	-	-
R Att. artistiche, sportive, intrattenim./divert.	-	-	-	-	-	-	-	-	-	-	-
S Altre attività di servizi	1	1	1	-	-	-	-	-	1	1	-
T Att. famiglie e convivenze come datori di lavoro	-	-	-	-	-	-	-	-	-	-	-
Non classificate	-	-	-	-	-	-	-	-	-	-	-
TOTALE	40	43	44	4	1	13	22	9	53	66	13

"NB: La dinamica delle sedi d'impresa è fortemente condizionata da un importante procedimento amministrativo di cancellazioni d'ufficio di imprese individuali; il procedimento si è concluso nel terzo trimestre 2023. Per questo motivo, per le sedi d'impresa, si riporta anche la variazione dell'ultimo anno. A queste si aggiungono, nel secondo trimestre 2024, un numero più limitato di cancellazioni d'ufficio di società cooperative.

Fonte: elab. Ufficio Studi e Statistica CCIAA Treviso - Belluno su dati Infocamere"



Comune di SAN NICOLÒ DI COMELICO. Imprese artigiane e non artigiane attive e relativi addetti d'impresa per settori economici. Situazione al 30/06/2024

SETTORI	ARTIGIANE		NON ARTIGIANE		TOTALE		% artigiane su totale	
	Sedi	Addetti d'impresa	Sedi	Addetti d'impresa	Sedi	Addetti d'impresa	Sedi	Addetti d'impresa
Agricoltura, silvicoltura e pesca	1	8	9	22	10	30	10,0	26,7
Attività manifatturiere	8	32	2	13	10	45	80,0	71,1
10-11 Alimentari e bevande	-	-	-	-	-	-	-	-
13 al 15 Sistema moda	-	-	1	7	1	7	-	-
16 e 31 Legno arredo	1	3	-	-	1	3	100,0	100,0
24 al 30 metalmeccanica	3	9	-	-	3	9	100,0	100,0
Altro manifatturiero	4	20	1	6	5	26	80,0	76,9
Altra Industria	-	-	1	-	1	-	-	-
Costruzioni	4	15	1	7	5	22	80,0	68,2
Commercio	-	-	6	12	6	12	-	-
Commercio e riparazione auto e moto	-	-	-	-	-	-	-	-
Commercio all'ingrosso	-	-	-	-	-	-	-	-
Commercio al dettaglio	-	-	6	12	6	12	-	-
Alloggio e ristorazione	-	-	4	11	4	11	-	-
55 Alloggio	-	-	3	3	3	3	-	-
56 Attività dei servizi di ristorazione	-	-	1	8	1	8	-	-
Servizi alle imprese	2	8	5	3	7	11	28,6	72,7
H Trasporto e magazzinaggio	1	7	-	-	1	7	100,0	100,0
J Servizi di informazione e comunicazione	-	-	-	-	-	-	-	-
K Attività finanziarie e assicurative	-	-	-	-	-	-	-	-
L Attività immobiliari	-	-	2	2	2	2	-	-
M Attività professionali, scientifiche e tecniche	-	-	2	1	2	1	-	-
N Noleggio, ag. viaggio, serv. supporto imprese	1	1	1	-	2	1	50,0	100,0
Servizi alle persone	1	1	-	-	1	1	100,0	100,0
O Amm. pubblica e difesa; assic. sociale obbligatoria	-	-	-	-	-	-	-	-
P Istruzione	-	-	-	-	-	-	-	-
Q Sanità' e assistenza sociale	-	-	-	-	-	-	-	-
R Att. artistiche, sportive, intrattenim./divert.	-	-	-	-	-	-	-	-
S Altre attività di servizi	1	1	-	-	1	1	100,0	100,0
T Att. famiglie e convivenze come datori di lavoro	-	-	-	-	-	-	-	-
Non classificate	-	-	-	-	-	-	-	-
TOTALE	16	64	28	68	44	132	36,4	48,5



Comune di SAN NICOLÒ DI COMELICO. Imprese femminili, giovanili e straniere attive e relativi addetti d'impresa per settori economici. Situazione al 30/06/2024

SETTORI	FEMMINILI				GIOVANILI				STRANIERE			
	Sedi	Addetti d'impresa	% sul totale		Sedi	Addetti d'impresa	% sul totale		Sedi	Addetti d'impresa	% sul totale	
			Sedi	Addetti d'impresa			Sedi	Addetti d'impresa			Sedi	Addetti d'impresa
Agricoltura, silvicoltura e pesca	2	1	20,0	3,3	1	-	10,0	-	-	-	-	-
Attività manifatturiere	1	13	10,0	28,9	-	-	-	-	-	-	-	-
10-11 Alimentari e bevande	-	-	-	-	-	-	-	-	-	-	-	-
13 al 15 Sistema moda	-	-	-	-	-	-	-	-	-	-	-	-
16 e 31 Legno arredo	-	-	-	-	-	-	-	-	-	-	-	-
24 al 30 metalmeccanica	-	-	-	-	-	-	-	-	-	-	-	-
Altro manifatturiero	1	13	20,0	50,0	-	-	-	-	-	-	-	-
Altra Industria	-	-	-	-	-	-	-	-	-	-	-	-
Costruzioni	-	-	-	-	-	-	-	-	-	-	-	-
Commercio	2	2	33,3	16,7	1	1	16,7	8,3	-	-	-	-
Commercio e riparazione auto e moto	-	-	-	-	-	-	-	-	-	-	-	-
Commercio all'ingrosso	-	-	-	-	-	-	-	-	-	-	-	-
Commercio al dettaglio	2	2	33,3	16,7	1	1	16,7	8,3	-	-	-	-
Alloggio e ristorazione	2	2	50,0	18,2	-	-	-	-	-	-	-	-
55 Alloggio	2	2	66,7	66,7	-	-	-	-	-	-	-	-
56 Attività dei servizi di ristorazione	-	-	-	-	-	-	-	-	-	-	-	-
Servizi alle imprese	1	1	14,3	9,1	-	-	-	-	-	-	-	-
H Trasporto e magazzinaggio	-	-	-	-	-	-	-	-	-	-	-	-
J Servizi di informazione e comunicazione	-	-	-	-	-	-	-	-	-	-	-	-
K Attività finanziarie e assicurative	-	-	-	-	-	-	-	-	-	-	-	-
L Attività immobiliari	1	1	50,0	50,0	-	-	-	-	-	-	-	-
M Attività professionali, scientifiche e tecniche	-	-	-	-	-	-	-	-	-	-	-	-
N Noleggio, ag. viaggio, serv. supporto imprese	-	-	-	-	-	-	-	-	-	-	-	-
Servizi alle persone	1	1	100,0	100,0	-	-	-	-	-	-	-	-
O Amm. pubblica e difesa; assic. sociale obbligatoria	-	-	-	-	-	-	-	-	-	-	-	-
P Istruzione	-	-	-	-	-	-	-	-	-	-	-	-
Q Sanità e assistenza sociale	-	-	-	-	-	-	-	-	-	-	-	-
R Att. artistiche, sportive, intrattenim./divert.	-	-	-	-	-	-	-	-	-	-	-	-
S Altre attività di servizi	1	1	100,0	100,0	-	-	-	-	-	-	-	-
T Att. famiglie e convivenze come datori di lavoro	-	-	-	-	-	-	-	-	-	-	-	-
Non classificate	-	-	-	-	-	-	-	-	-	-	-	-
TOTALE	9	20	20,5	15,2	2	1	4,5	0,8	-	-	-	-

Comune di SAN PIETRO DI CADORE in sintesi. Situazione al 30/06/2024

Le imprese del territorio

	Numero	Rispetto allo scorso anno	Comune/ Provincia	N° addetti alle Unità locali totali	Numero	Comune/ Provincia
Unità locali attive	109	-7 ↓	0,6%		166	0,2%

Le caratteristiche delle imprese

Sedi d'impresa attive
di cui: escl. Imprese individuali*

di cui:	Numero	% sul totale imprese
Artigiane	33	34,0
Femminili	32	33,0
Giovanili	6	6,2
Straniere	3	3,1

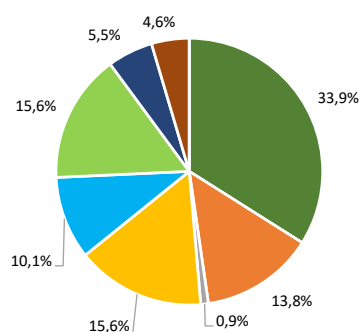
N° addetti d'impresa

di cui:	Numero	% sul totale addetti
Artigiane	87	53,4
Femminili	37	22,7
Giovanili	5	3,1
Straniere	5	3,1

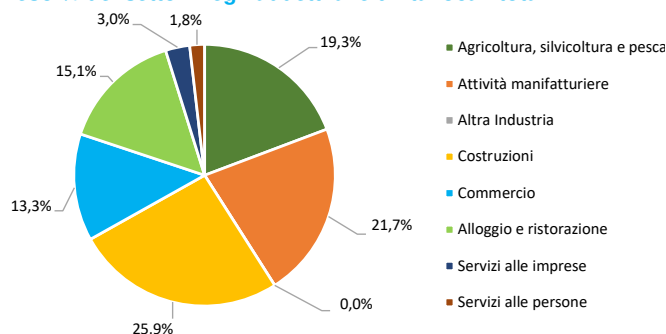
	Numero	Rispetto allo scorso anno
Unità locali dipendenti	12	-3 ↓ -7

Le specializzazioni del territorio

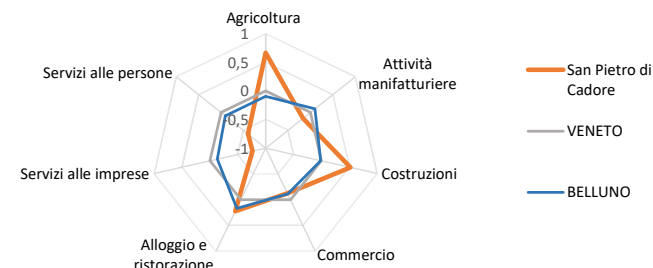
Peso % dei settori nelle unità locali totali



Peso % dei settori negli addetti alle unità locali totali



Indice di specializzazione



*NB: La dinamica delle sedi d'impresa è fortemente condizionata da un importante procedimento amministrativo di cancellazioni d'ufficio di imprese individuali; il procedimento si è concluso nel terzo trimestre 2023. Per questo motivo si riportano anche la consistenza e la dinamica delle sedi d'impresa escluse le imprese individuali. A queste si aggiungono, nel secondo trimestre 2024, un numero più limitato di cancellazioni d'ufficio di società cooperative.
Fonte: elab. Ufficio Studi e Statistica CCIAA Treviso - Belluno su dati Infocamere



Comune di SAN PIETRO DI CADORE. Unità locali attive per tipologia e relativi addetti. Situazione al 30/06/2024

SETTORI	SEDI d'impresa	UNITA' LOCALI DIPENDENTI				UL totali	ADDETTI alle UL totali	% ADDETTI SETTORE SU TOT. ADDETTI
		UL con sede in provincia	1a. UL con sede fuori provincia	Altre UL con sede fuori provincia	TOTALE			
Agricoltura, silvicoltura e pesca	34	1	2	-	3	37	32	19,3
Attività manifatturiere	13	2	-	-	2	15	36	21,7
10-11 Alimentari e bevande	3	1	-	-	1	4	3	1,8
13 al 15 Sistema moda	-	-	-	-	-	-	-	-
16 e 31 Legno arredo	4	-	-	-	-	4	4	2,4
24 al 30 metalmeccanica	1	-	-	-	-	1	2	1,2
Altro manifatturiero	5	1	-	-	1	6	27	16,3
Altra industria	1	-	-	-	-	1	-	-
Costruzioni	17	-	-	-	-	17	43	25,9
Commercio	10	-	1	-	1	11	22	13,3
Commercio e riparazione auto e moto	-	-	-	-	-	-	-	-
Commercio all'ingrosso	3	-	-	-	-	3	5	3,0
Commercio al dettaglio	7	-	1	-	1	8	17	10,2
Alloggio e ristorazione	13	3	1	-	4	17	25	15,1
55 Alloggio	7	1	1	-	2	9	11	6,6
56 Attività dei servizi di ristorazione	6	2	-	-	2	8	14	8,4
Servizi alle imprese	4	-	-	1	2	6	5	3,0
H Trasporto e magazzinaggio	2	-	-	1	2	4	3	1,8
J Servizi di informazione e comunicazione	1	-	-	-	-	1	1	0,6
K Attività finanziarie e assicurative	-	-	-	1	-	-	-	-
L Attività immobiliari	-	-	-	-	-	-	-	-
M Attività professionali, scientifiche e tecniche	-	-	-	-	-	-	-	-
N Noleggio, agenzie di viaggio, servizi di supporto alle imprese	1	-	-	-	-	1	1	0,6
Servizi alle persone	5	-	-	-	-	5	3	1,8
O Amministrazione pubblica e difesa; assicurazione sociale obbligatoria	-	-	-	-	-	-	-	-
P Istruzione	-	-	-	-	-	-	-	-
Q Sanità e assistenza sociale	1	-	-	-	-	1	-	-
R Attività artistiche, sportive, di intrattenimento e divertimento	-	-	-	-	-	-	-	-
S Altre attività di servizi	4	-	-	-	-	4	3	1,8
T Attività di famiglie e convivenze come datori di lavoro	-	-	-	-	-	-	-	-
Non classificate	-	-	-	-	-	-	-	-
TOTALE	97	6	4	-	12	109	166	100,0



Comune di SAN PIETRO DI CADORE. Unità locali attive per tipologia e per classe di natura giuridica. Situazione al 30/06/2024 - confronto con i periodi indicati

SETTORI	SEDI						UNITA' LOCALI DIPENDENTI		UNITA' LOCALI TOTALI	
	TOTALE	giu 24/ giu 23	Imprese individuali	giu 24/ giu 23	Altre forme giuridiche	giu 24/ giu 23	TOTALE	giu 24/ giu 23	TOTALE	giu 24/ giu 23
	giu-24		giu-24		giu-24		giu-24		giu-24	
Agricoltura, silvicoltura e pesca	34	-2	25	-2	9	-	3	-2	37	-4
Attività manifatturiere	13	-3	7	-3	6	-	2	-	15	-3
10-11 Alimentari e bevande	3	-	1	-	2	-	1	-	4	-
13 al 15 Sistema moda	-	-	-	-	-	-	-	-	-	-
16 e 31 Legno arredo	4	-	4	-	-	-	-	-	4	-
24 al 30 metalmeccanica	1	-	-	-1	1	1	-	-	1	-
Altro manifatturiero	5	-3	2	-2	3	-1	1	-	6	-3
Altra Industria	1	-	-	-	1	-	-	-1	1	-1
Costruzioni	17	1	12	1	5	-	-	-	17	1
Commercio	10	-	6	-	4	-	1	-	11	-
Commercio e riparazione auto e moto	-	-	-	-	-	-	-	-	-	-
Commercio all'ingrosso	3	-	2	-	1	-	-	-	3	-
Commercio al dettaglio	7	-	4	-	3	-	1	-	8	-
Alloggio e ristorazione	13	-1	10	-	3	-1	4	-	17	-1
55 Alloggio	7	-	6	-	1	-	2	1	9	1
56 Attività dei servizi di ristorazione	6	-1	4	-	2	-1	2	-1	8	-2
Servizi alle imprese	4	-	4	-	-	-	2	-	6	-
H Trasporto e magazzinaggio	2	-	2	-	-	-	2	-	4	-
J Servizi di informazione e comunicazione	1	-	1	-	-	-	-	-	1	-
K Attività finanziarie e assicurative	-	-	-	-	-	-	-	-	-	-
L Attività immobiliari	-	-	-	-	-	-	-	-	-	-
M Attività professionali, scientifiche e tecniche	-	-	-	-	-	-	-	-	-	-
N Noleggio, ag. viaggio, serv. supporto imprese	1	-	1	-	-	-	-	-	1	-
Servizi alle persone	5	1	4	-	1	1	-	-	5	1
O Amm. pubblica e difesa; assic. sociale obbligatoria	-	-	-	-	-	-	-	-	-	-
P Istruzione	-	-	-	-	-	-	-	-	-	-
Q Sanità e assistenza sociale	1	1	-	-	1	1	-	-	1	1
R Att. artistiche, sportive, intrattenim./divert.	-	-	-	-	-	-	-	-	-	-
S Altre attività di servizi	4	-	4	-	-	-	-	-	4	-
T Att. famiglie e convivenze come datori di lavoro	-	-	-	-	-	-	-	-	-	-
Non classificate	-	-	-	-	-	-	-	-	-	-
TOTALE	97	-4	68	-4	29	-	12	-3	109	-7

INB. La dinamica delle sedi d'impresa è fortemente condizionata da un importante procedimento amministrativo di cancellazioni d'ufficio di imprese individuali, il procedimento si è concluso nel terzo trimestre 2023. Per questo motivo si riportano anche la consistenza e la dinamica delle sedi d'impresa distinte per classe di natura giuridica (imprese individuali e altre nature giuridiche). A queste si aggiungono, nel secondo trimestre 2024, un numero più limitato di cancellazioni d'ufficio di società cooperative.

Fonte: elab. Ufficio Studi e Statistica CCIAA Treviso - Belluno su dati Infocamere"

Comune di SAN PIETRO DI CADORE. Unità locali attive per tipologia. Situazione al 30/06/2024 - confronto decennale

SETTORI	SEDI					UNITA' LOCALI DIPENDENTI			UNITA' LOCALI TOTALI		
	giu-14	giu-23	giu-24	giu 24/ giu 14	giu 24/ giu 23	giu-14	giu-24	giu 24/ giu 14	giu-14	giu-24	giu 24/ giu 14
Agricoltura, silvicoltura e pesca	28	36	34	6	-2	5	3	-2	33	37	4
Attività manifatturiere	19	16	13	-6	-3	2	2	-	21	15	-6
10-11 Alimentari e bevande	3	3	3	-	-	1	1	-	4	4	-
13 al 15 Sistema moda	1	-	-	-1	-	-	-	-	1	-	-1
16 e 31 Legno arredo	3	4	4	1	-	-	-	-	3	4	1
24 al 30 metalmeccanica	3	1	1	-2	-	-	-	-	3	1	-2
Altro manifatturiero	9	8	5	-4	-3	1	1	-	10	6	-4
Altra Industria	1	1	1	-	-	1	-	-1	2	1	-1
Costruzioni	22	16	17	-5	1	1	-	-1	23	17	-6
Commercio	16	10	10	-6	-	2	1	-1	18	11	-7
Commercio e riparazione auto e moto	-	-	-	-	-	-	-	-	-	-	-
Commercio all'ingrosso	3	3	3	-	-	-	-	-	3	3	-
Commercio al dettaglio	13	7	7	-6	-	2	1	-1	15	8	-7
Alloggio e ristorazione	10	14	13	3	-1	3	4	1	13	17	4
55 Alloggio	3	7	7	4	-	1	2	1	4	9	5
56 Attività dei servizi di ristorazione	7	7	6	-1	-1	2	2	-	9	8	-1
Servizi alle imprese	4	4	4	-	-	4	2	-2	8	6	-2
H Trasporto e magazzinaggio	2	2	2	-	-	2	2	-	4	4	-
J Servizi di informazione e comunicazione	-	1	1	1	-	-	-	-	-	1	1
K Attività finanziarie e assicurative	-	-	-	-	-	2	-	-2	2	-	-2
L Attività immobiliari	-	-	-	-	-	-	-	-	-	-	-
M Attività professionali, scientifiche e tecniche	-	-	-	-	-	-	-	-	-	-	-
N Noleggio, ag. viaggio, serv. supporto imprese	2	1	1	-1	-	-	-	-	2	1	-1
Servizi alle persone	3	4	5	2	1	1	-	-1	4	5	1
O Amm. pubblica e difesa; assic. sociale obbligatoria	-	-	-	-	-	-	-	-	-	-	-
P Istruzione	-	-	-	-	-	-	-	-	-	-	-
Q Sanità e assistenza sociale	-	-	1	1	1	-	-	-	-	1	1
R Att. artistiche, sportive, intrattenim./divert.	-	-	-	-	-	-	-	-	-	-	-
S Altre attività di servizi	3	4	4	1	-	1	-	-1	4	4	-
T Att. famiglie e convivenze come datori di lavoro	-	-	-	-	-	-	-	-	-	-	-
Non classificate	-	-	-	-	-	-	-	-	-	-	-
TOTALE	103	101	97	-6	-4	19	12	-7	122	109	-13

"NB: La dinamica delle sedi d'impresa è fortemente condizionata da un importante procedimento amministrativo di cancellazioni d'ufficio di imprese individuali; il procedimento si è concluso nel terzo trimestre 2023. Per questo motivo, per le sedi d'impresa, si riporta anche la variazione dell'ultimo anno. A queste si aggiungono, nel secondo trimestre 2024, un numero più limitato di cancellazioni d'ufficio di società cooperative.

Fonte: elab. Ufficio Studi e Statistica CCIAA Treviso - Belluno su dati Infocamere"



Comune di SAN PIETRO DI CADORE. Imprese artigiane e non artigiane attive e relativi addetti d'impresa per settori economici. Situazione al 30/06/2024

SETTORI	ARTIGIANE		NON ARTIGIANE		TOTALE		% artigiane su totale	
	Sedi	Addetti d'impresa	Sedi	Addetti d'impresa	Sedi	Addetti d'impresa	Sedi	Addetti d'impresa
Agricoltura, silvicoltura e pesca	2	6	32	27	34	33	5,9	18,2
Attività manifatturiere	9	32	4	5	13	37	69,2	86,5
10-11 Alimentari e bevande	1	1	2	2	3	3	33,3	33,3
13 al 15 Sistema moda	-	-	-	-	-	-	-	-
16 e 31 Legno arredo	4	4	-	-	4	4	100,0	100,0
24 al 30 metalmeccanica	-	-	1	2	1	2	-	-
Altro manifatturiero	4	27	1	1	5	28	80,0	96,4
Altra Industria	-	-	1	-	1	-	-	-
Costruzioni	16	43	1	1	17	44	94,1	97,7
Commercio	-	-	10	20	10	20	-	-
Commercio e riparazione auto e moto	-	-	-	-	-	-	-	-
Commercio all'ingrosso	-	-	3	5	3	5	-	-
Commercio al dettaglio	-	-	7	15	7	15	-	-
Alloggio e ristorazione	-	-	13	22	13	22	-	-
55 Alloggio	-	-	7	8	7	8	-	-
56 Attività dei servizi di ristorazione	-	-	6	14	6	14	-	-
Servizi alle imprese	3	3	1	1	4	4	75,0	75,0
H Trasporto e magazzinaggio	2	2	-	-	2	2	100,0	100,0
J Servizi di informazione e comunicazione	-	-	1	1	1	1	-	-
K Attività finanziarie e assicurative	-	-	-	-	-	-	-	-
L Attività immobiliari	-	-	-	-	-	-	-	-
M Attività professionali, scientifiche e tecniche	-	-	-	-	-	-	-	-
N Noleggio, ag. viaggio, serv. supporto imprese	1	1	-	-	1	1	100,0	100,0
Servizi alle persone	3	3	2	-	5	3	60,0	100,0
O Amm. pubblica e difesa; assic. sociale obbligatoria	-	-	-	-	-	-	-	-
P Istruzione	-	-	-	-	-	-	-	-
Q Sanità e assistenza sociale	-	-	1	-	1	-	-	-
R Att. artistiche, sportive, intrattenim./divert.	-	-	-	-	-	-	-	-
S Altre attività di servizi	3	3	1	-	4	3	75,0	100,0
T Att. famiglie e convivenze come datori di lavoro	-	-	-	-	-	-	-	-
Non classificate	-	-	-	-	-	-	-	-
TOTALE	33	87	64	76	97	163	34,0	53,4

Comune di SAN PIETRO DI CADORE. Imprese femminili, giovanili e straniere attive e relativi addetti d'impresa per settori economici. Situazione al 30/06/2024

SETTORI	FEMMINILI				GIOVANILI				STRANIERE			
	Sedi	Addetti d'impresa	% sul totale		Sedi	Addetti d'impresa	% sul totale		Sedi	Addetti d'impresa	% sul totale	
			Sedi	Addetti d'impresa			Sedi	Addetti d'impresa			Sedi	Addetti d'impresa
Agricoltura, silvicoltura e pesca	14	10	41,2	30,3	1	-	2,9	-	-	-	-	-
Attività manifatturiere	2	2	15,4	5,4	-	-	-	-	1	1	7,7	2,7
10-11 Alimentari e bevande	1	1	33,3	33,3	-	-	-	-	-	-	-	-
13 al 15 Sistema moda	-	-	-	-	-	-	-	-	-	-	-	-
16 e 31 Legno arredo	-	-	-	-	-	-	-	-	1	1	25,0	25,0
24 al 30 metalmeccanica	-	-	-	-	-	-	-	-	-	-	-	-
Altro manifatturiero	1	1	20,0	3,6	-	-	-	-	-	-	-	-
Altra Industria	-	-	-	-	-	-	-	-	-	-	-	-
Costruzioni	-	-	-	-	-	-	-	-	-	-	-	-
Commercio	5	14	50,0	70,0	-	-	-	-	-	-	-	-
Commercio e riparazione auto e moto	-	-	-	-	-	-	-	-	-	-	-	-
Commercio all'ingrosso	2	4	66,7	80,0	-	-	-	-	-	-	-	-
Commercio al dettaglio	3	10	42,9	66,7	-	-	-	-	-	-	-	-
Alloggio e ristorazione	6	7	46,2	31,8	3	3	23,1	13,6	1	3	7,7	13,6
55 Alloggio	4	2	57,1	25,0	2	2	28,6	25,0	-	-	-	-
56 Attività dei servizi di ristorazione	2	5	33,3	35,7	1	1	16,7	7,1	1	3	16,7	21,4
Servizi alle imprese	1	1	25,0	25,0	1	1	25,0	25,0	1	1	25,0	25,0
H Trasporto e magazzinaggio	-	-	-	-	-	-	-	-	1	1	50,0	50,0
J Servizi di informazione e comunicazione	-	-	-	-	1	1	100,0	100,0	-	-	-	-
K Attività finanziarie e assicurative	-	-	-	-	-	-	-	-	-	-	-	-
L Attività immobiliari	-	-	-	-	-	-	-	-	-	-	-	-
M Attività professionali, scientifiche e tecniche	-	-	-	-	-	-	-	-	-	-	-	-
N Noleggio, ag. viaggio, serv. supporto imprese	1	1	100,0	100,0	-	-	-	-	-	-	-	-
Servizi alle persone	4	3	80,0	100,0	1	1	20,0	33,3	-	-	-	-
O Amm. pubblica e difesa; assic. sociale obbligatoria	-	-	-	-	-	-	-	-	-	-	-	-
P Istruzione	-	-	-	-	-	-	-	-	-	-	-	-
Q Sanità e assistenza sociale	1	-	100,0	-	-	-	-	-	-	-	-	-
R Att. artistiche, sportive, intrattenim./divert.	-	-	-	-	-	-	-	-	-	-	-	-
S Altre attività di servizi	3	3	75,0	100,0	1	1	25,0	33,3	-	-	-	-
T Att. famiglie e convivenze come datori di lavoro	-	-	-	-	-	-	-	-	-	-	-	-
Non classificate	-	-	-	-	-	-	-	-	-	-	-	-
TOTALE	32	37	33,0	22,7	6	5	6,2	3,1	3	5	3,1	3,1

Comune di SAN TOMASO AGORDINO in sintesi. Situazione al 30/06/2024

Le imprese del territorio

	Numero	Rispetto allo scorso anno	Comune/ Provincia	N° addetti alle Unità locali totali	Numero	Comune/ Provincia
Unità locali attive	26	-4 ↓	0,1%	48	0,1%	

Le caratteristiche delle imprese

Sedi d'impresa attive
di cui: escl. Imprese individuali*

di cui:	Numero	% sul totale imprese
Artigiane	13	59,1
Femminili	4	18,2
Giovanili	4	18,2
Straniere	0	0,0

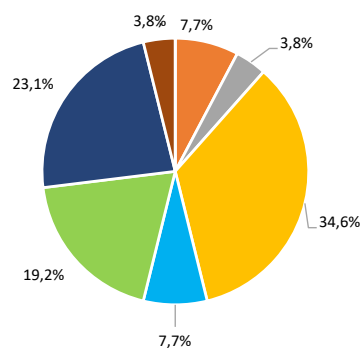
N° addetti d'impresa

di cui:	Numero	% sul totale addetti
Artigiane	19	36,5
Femminili	6	11,5
Giovanili	6	11,5
Straniere	0	0,0

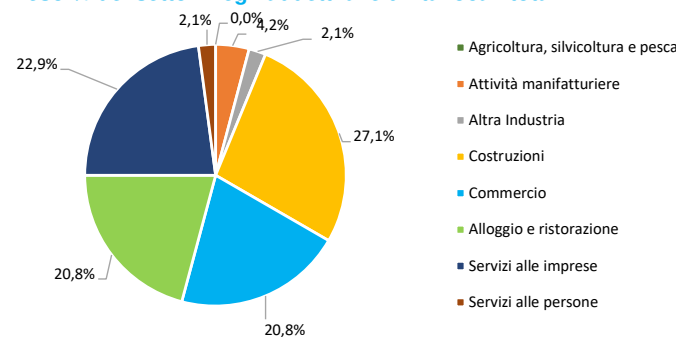
	Numero	Rispetto allo scorso anno
Unità locali dipendenti	4	-1 ↓

Le specializzazioni del territorio

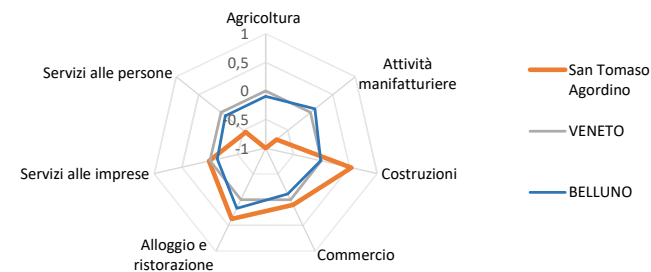
Peso % dei settori nelle unità locali totali



Peso % dei settori negli addetti alle unità locali totali



Indice di specializzazione



*NB: La dinamica delle sedi d'impresa è fortemente condizionata da un importante procedimento amministrativo di cancellazioni d'ufficio di imprese individuali; il procedimento si è concluso nel terzo trimestre 2023. Per questo motivo si riportano anche la consistenza e la dinamica delle sedi d'impresa escluse le imprese individuali. A queste si aggiungono, nel secondo trimestre 2024, un numero più limitato di cancellazioni d'ufficio di società cooperative.
Fonte: elab. Ufficio Studi e Statistica CCAA Treviso - Belluno su dati Infocamere



Comune di SAN TOMASO AGORDINO. Unità locali attive per tipologia e relativi addetti. Situazione al 30/06/2024

SETTORI	SEDI d'impresa	UNITA' LOCALI DIPENDENTI				UL totali	ADDETTI alle UL totali	% ADDETTI SETTORE SU TOT. ADDETTI
		UL con sede in provincia	1a. UL con sede fuori provincia	Altre UL con sede fuori provincia	TOTALE			
Agricoltura, silvicoltura e pesca	-	-	-	-	-	-	-	-
Attività manifatturiere	2	-	-	-	-	2	2	4,2
10-11 Alimentari e bevande	-	-	-	-	-	-	-	-
13 al 15 Sistema moda	-	-	-	-	-	-	-	-
16 e 31 Legno arredo	2	-	-	-	-	2	2	4,2
24 al 30 metalmeccanica	-	-	-	-	-	-	-	-
Altro manifatturiero	-	-	-	-	-	-	-	-
Altra industria	-	-	1	-	1	1	1	2,1
Costruzioni	8	1	-	-	1	9	13	27,1
Commercio	1	-	1	-	1	2	10	20,8
Commercio e riparazione auto e moto	-	-	-	-	-	-	-	-
Commercio all'ingrosso	1	-	1	-	1	2	10	20,8
Commercio al dettaglio	-	-	-	-	-	-	-	-
Alloggio e ristorazione	5	-	-	-	-	5	10	20,8
55 Alloggio	2	-	-	-	-	2	-	-
56 Attività dei servizi di ristorazione	3	-	-	-	-	3	10	20,8
Servizi alle imprese	5	-	-	4	1	6	11	22,9
H Trasporto e magazzinaggio	-	-	-	4	1	1	1	2,1
J Servizi di informazione e comunicazione	-	-	-	-	-	-	-	-
K Attività finanziarie e assicurative	-	-	-	-	-	-	-	-
L Attività immobiliari	2	-	-	-	-	2	6	12,5
M Attività professionali, scientifiche e tecniche	-	-	-	-	-	-	-	-
N Noleggio, agenzie di viaggio, servizi di supporto alle imprese	3	-	-	-	-	3	4	8,3
Servizi alle persone	1	-	-	-	-	1	1	2,1
O Amministrazione pubblica e difesa; assicurazione sociale obbligatoria	-	-	-	-	-	-	-	-
P Istruzione	-	-	-	-	-	-	-	-
Q Sanità e assistenza sociale	-	-	-	-	-	-	-	-
R Attività artistiche, sportive, di intrattenimento e divertimento	-	-	-	-	-	-	-	-
S Altre attività di servizi	1	-	-	-	-	1	1	2,1
T Attività di famiglie e convivenze come datori di lavoro	-	-	-	-	-	-	-	-
Non classificate	-	-	-	-	-	-	-	-
TOTALE	22	1	2	4	4	26	48	100,0



Comune di SAN TOMASO AGORDINO. Unità locali attive per tipologia e per classe di natura giuridica. Situazione al 30/06/2024 - confronto con i periodi indicati

SETTORI	SEDI						UNITA' LOCALI DIPENDENTI		UNITA' LOCALI TOTALI	
	TOTALE	giu 24/ giu 23	Imprese individuali	giu 24/ giu 23	Altre forme giuridiche	giu 24/ giu 23	TOTALE	giu 24/ giu 23	TOTALE	giu 24/ giu 23
	giu-24		giu-24		giu-24		giu-24		giu-24	
Agricoltura, silvicoltura e pesca	-	-1	-	-	-	-1	-	-	-	-1
Attività manifatturiere	2	-	2	-	-	-	-	-	2	-
10-11 Alimentari e bevande	-	-	-	-	-	-	-	-	-	-
13 al 15 Sistema moda	-	-	-	-	-	-	-	-	-	-
16 e 31 Legno arredo	2	-	2	-	-	-	-	-	2	-
24 al 30 metalmeccanica	-	-	-	-	-	-	-	-	-	-
Altro manifatturiero	-	-	-	-	-	-	-	-	-	-
Altra Industria	-	-	-	-	-	-	1	-	1	-
Costruzioni	8	-2	7	-2	1	-	1	-1	9	-3
Commercio	1	-	-	-	1	-	1	-	2	-
Commercio e riparazione auto e moto	-	-	-	-	-	-	-	-	-	-
Commercio all'ingrosso	1	-	-	-	1	-	1	-	2	-
Commercio al dettaglio	-	-	-	-	-	-	-	-	-	-
Alloggio e ristorazione	5	-	1	1	4	-1	-	-	5	-
55 Alloggio	2	1	1	1	1	-	-	-	2	1
56 Attività dei servizi di ristorazione	3	-1	-	-	3	-1	-	-	3	-1
Servizi alle imprese	5	-	3	-	2	-	1	-	6	-
H Trasporto e magazzinaggio	-	-	-	-	-	-	1	-	1	-
J Servizi di informazione e comunicazione	-	-	-	-	-	-	-	-	-	-
K Attività finanziarie e assicurative	-	-	-	-	-	-	-	-	-	-
L Attività immobiliari	2	-	-	-	2	-	-	-	2	-
M Attività professionali, scientifiche e tecniche	-	-	-	-	-	-	-	-	-	-
N Noleggio, ag. viaggio, serv. supporto imprese	3	-	3	-	-	-	-	-	3	-
Servizi alle persone	1	-	1	-	-	-	-	-	1	-
O Amm. pubblica e difesa; assic. sociale obbligatoria	-	-	-	-	-	-	-	-	-	-
P Istruzione	-	-	-	-	-	-	-	-	-	-
Q Sanità e assistenza sociale	-	-	-	-	-	-	-	-	-	-
R Att. artistiche, sportive, intrattenim./divert.	-	-	-	-	-	-	-	-	-	-
S Altre attività di servizi	1	-	1	-	-	-	-	-	1	-
T Att. famiglie e convivenze come datori di lavoro	-	-	-	-	-	-	-	-	-	-
Non classificate	-	-	-	-	-	-	-	-	-	-
TOTALE	22	-3	14	-1	8	-2	4	-1	26	-4

INB. La dinamica delle sedi d'impresa è fortemente condizionata da un importante procedimento amministrativo di cancellazioni d'ufficio di imprese individuali, il procedimento si è concluso nel terzo trimestre 2023. Per questo motivo si riportano anche la consistenza e la dinamica delle sedi d'impresa distinte per classe di natura giuridica (imprese individuali e altre nature giuridiche). A queste si aggiungono, nel secondo trimestre 2024, un numero più limitato di cancellazioni d'ufficio di società cooperative.

Fonte: elab. Ufficio Studi e Statistica CCIAA Treviso - Belluno su dati Infocamere"

Comune di SAN TOMASO AGORDINO. Unità locali attive per tipologia. Situazione al 30/06/2024 - confronto decennale

SETTORI	SEDI					UNITA' LOCALI DIPENDENTI			UNITA' LOCALI TOTALI		
	giu-14	giu-23	giu-24	giu 24/ giu 14	giu 24/ giu 23	giu-14	giu-24	giu 24/ giu 14	giu-14	giu-24	giu 24/ giu 14
Agricoltura, silvicoltura e pesca	1	1	-	-1	-1	-	-	-	1	-	-1
Attività manifatturiere	2	2	2	-	-	-	-	-	2	2	-
10-11 Alimentari e bevande	-	-	-	-	-	-	-	-	-	-	-
13 al 15 Sistema moda	-	-	-	-	-	-	-	-	-	-	-
16 e 31 Legno arredo	2	2	2	-	-	-	-	-	2	2	-
24 al 30 metalmeccanica	-	-	-	-	-	-	-	-	-	-	-
Altro manifatturiero	-	-	-	-	-	-	-	-	-	-	-
Altra Industria	-	-	-	-	-	1	1	-	1	1	-
Costruzioni	20	10	8	-12	-2	-	1	1	20	9	-11
Commercio	4	1	1	-3	-	1	1	-	5	2	-3
Commercio e riparazione auto e moto	-	-	-	-	-	-	-	-	-	-	-
Commercio all'ingrosso	2	1	1	-1	-	1	1	-	3	2	-1
Commercio al dettaglio	2	-	-	-2	-	-	-	-	2	-	-2
Alloggio e ristorazione	7	5	5	-2	-	-	-	-	7	5	-2
55 Alloggio	2	1	2	-	1	-	-	-	2	2	-
56 Attività dei servizi di ristorazione	5	4	3	-2	-1	-	-	-	5	3	-2
Servizi alle imprese	2	5	5	3	-	1	1	-	3	6	3
H Trasporto e magazzinaggio	-	-	-	-	-	1	1	-	1	1	-
J Servizi di informazione e comunicazione	-	-	-	-	-	-	-	-	-	-	-
K Attività finanziarie e assicurative	-	-	-	-	-	-	-	-	-	-	-
L Attività immobiliari	-	2	2	2	-	-	-	-	-	2	2
M Attività professionali, scientifiche e tecniche	1	-	-	-1	-	-	-	-	1	-	-1
N Noleggio, ag. viaggio, serv. supporto imprese	1	3	3	2	-	-	-	-	1	3	2
Servizi alle persone	-	1	1	1	-	1	-	-1	1	1	-
O Amm. pubblica e difesa; assic. sociale obbligatoria	-	-	-	-	-	-	-	-	-	-	-
P Istruzione	-	-	-	-	-	-	-	-	-	-	-
Q Sanità e assistenza sociale	-	-	-	-	-	-	-	-	-	-	-
R Att. artistiche, sportive, intrattenim./divert.	-	-	-	-	-	1	-	-1	1	-	-1
S Altre attività di servizi	-	1	1	1	-	-	-	-	-	1	1
T Att. famiglie e convivenze come datori di lavoro	-	-	-	-	-	-	-	-	-	-	-
Non classificate	-	-	-	-	-	-	-	-	-	-	-
TOTALE	36	25	22	-14	-3	4	4	-	40	26	-14

"NB: La dinamica delle sedi d'impresa è fortemente condizionata da un importante procedimento amministrativo di cancellazioni d'ufficio di imprese individuali; il procedimento si è concluso nel terzo trimestre 2023. Per questo motivo, per le sedi d'impresa, si riporta anche la variazione dell'ultimo anno. A queste si aggiungono, nel secondo trimestre 2024, un numero più limitato di cancellazioni d'ufficio di società cooperative.

Fonte: elab. Ufficio Studi e Statistica CCIAA Treviso - Belluno su dati Infocamere"



Comune di SAN TOMASO AGORDINO. Imprese artigiane e non artigiane attive e relativi addetti d'impresa per settori economici. Situazione al 30/06/2024

SETTORI	ARTIGIANE		NON ARTIGIANE		TOTALE		% artigiane su totale	
	Sedi	Addetti d'impresa	Sedi	Addetti d'impresa	Sedi	Addetti d'impresa	Sedi	Addetti d'impresa
Agricoltura, silvicoltura e pesca	-	-	-	-	-	-	-	-
Attività manifatturiere	2	2	-	-	2	2	100,0	100,0
10-11 Alimentari e bevande	-	-	-	-	-	-	-	-
13 al 15 Sistema moda	-	-	-	-	-	-	-	-
16 e 31 Legno arredo	2	2	-	-	2	2	100,0	100,0
24 al 30 metalmeccanica	-	-	-	-	-	-	-	-
Altro manifatturiero	-	-	-	-	-	-	-	-
Altra Industria	-	-	-	-	-	-	-	-
Costruzioni	8	13	-	-	8	13	100,0	100,0
Commercio	-	-	1	10	1	10	-	-
Commercio e riparazione auto e moto	-	-	-	-	-	-	-	-
Commercio all'ingrosso	-	-	1	10	1	10	-	-
Commercio al dettaglio	-	-	-	-	-	-	-	-
Alloggio e ristorazione	-	-	5	16	5	16	-	-
55 Alloggio	-	-	2	6	2	6	-	-
56 Attività dei servizi di ristorazione	-	-	3	10	3	10	-	-
Servizi alle imprese	2	3	3	7	5	10	40,0	30,0
H Trasporto e magazzinaggio	-	-	-	-	-	-	-	-
J Servizi di informazione e comunicazione	-	-	-	-	-	-	-	-
K Attività finanziarie e assicurative	-	-	-	-	-	-	-	-
L Attività immobiliari	-	-	2	6	2	6	-	-
M Attività professionali, scientifiche e tecniche	-	-	-	-	-	-	-	-
N Noleggio, ag. viaggio, serv. supporto imprese	2	3	1	1	3	4	66,7	75,0
Servizi alle persone	1	1	-	-	1	1	100,0	100,0
O Amm. pubblica e difesa; assic. sociale obbligatoria	-	-	-	-	-	-	-	-
P Istruzione	-	-	-	-	-	-	-	-
Q Sanità e assistenza sociale	-	-	-	-	-	-	-	-
R Att. artistiche, sportive, intrattenim./divert.	-	-	-	-	-	-	-	-
S Altre attività di servizi	1	1	-	-	1	1	100,0	100,0
T Att. famiglie e convivenze come datori di lavoro	-	-	-	-	-	-	-	-
Non classificate	-	-	-	-	-	-	-	-
TOTALE	13	19	9	33	22	52	59,1	36,5

Comune di SAN TOMASO AGORDINO. Imprese femminili, giovanili e straniere attive e relativi addetti d'impresa per settori economici. Situazione al 30/06/2024

SETTORI	FEMMINILI				GIOVANILI				STRANIERE			
	Sedi	Addetti d'impresa	% sul totale		Sedi	Addetti d'impresa	% sul totale		Sedi	Addetti d'impresa	% sul totale	
			Sedi	Addetti d'impresa			Sedi	Addetti d'impresa			Sedi	Addetti d'impresa
Agricoltura, silvicoltura e pesca	-	-	-	-	-	-	-	-	-	-	-	-
Attività manifatturiere	-	-	-	-	-	-	-	-	-	-	-	-
10-11 Alimentari e bevande	-	-	-	-	-	-	-	-	-	-	-	-
13 al 15 Sistema moda	-	-	-	-	-	-	-	-	-	-	-	-
16 e 31 Legno arredo	-	-	-	-	-	-	-	-	-	-	-	-
24 al 30 metalmeccanica	-	-	-	-	-	-	-	-	-	-	-	-
Altro manifatturiero	-	-	-	-	-	-	-	-	-	-	-	-
Altra Industria	-	-	-	-	-	-	-	-	-	-	-	-
Costruzioni	-	-	-	-	1	1	12,5	7,7	-	-	-	-
Commercio	-	-	-	-	-	-	-	-	-	-	-	-
Commercio e riparazione auto e moto	-	-	-	-	-	-	-	-	-	-	-	-
Commercio all'ingrosso	-	-	-	-	-	-	-	-	-	-	-	-
Commercio al dettaglio	-	-	-	-	-	-	-	-	-	-	-	-
Alloggio e ristorazione	3	5	60,0	31,3	2	4	40,0	25,0	-	-	-	-
55 Alloggio	1	-	50,0	-	1	-	50,0	-	-	-	-	-
56 Attività dei servizi di ristorazione	2	5	66,7	50,0	1	4	33,3	40,0	-	-	-	-
Servizi alle imprese	1	1	20,0	10,0	1	1	20,0	10,0	-	-	-	-
H Trasporto e magazzinaggio	-	-	-	-	-	-	-	-	-	-	-	-
J Servizi di informazione e comunicazione	-	-	-	-	-	-	-	-	-	-	-	-
K Attività finanziarie e assicurative	-	-	-	-	-	-	-	-	-	-	-	-
L Attività immobiliari	1	1	50,0	16,7	-	-	-	-	-	-	-	-
M Attività professionali, scientifiche e tecniche	-	-	-	-	-	-	-	-	-	-	-	-
N Noleggio, ag. viaggio, serv. supporto imprese	-	-	-	-	1	1	33,3	25,0	-	-	-	-
Servizi alle persone	-	-	-	-	-	-	-	-	-	-	-	-
O Amm. pubblica e difesa; assic. sociale obbligatoria	-	-	-	-	-	-	-	-	-	-	-	-
P Istruzione	-	-	-	-	-	-	-	-	-	-	-	-
Q Sanità e assistenza sociale	-	-	-	-	-	-	-	-	-	-	-	-
R Att. artistiche, sportive, intrattenim./divert.	-	-	-	-	-	-	-	-	-	-	-	-
S Altre attività di servizi	-	-	-	-	-	-	-	-	-	-	-	-
T Att. famiglie e convivenze come datori di lavoro	-	-	-	-	-	-	-	-	-	-	-	-
Non classificate	-	-	-	-	-	-	-	-	-	-	-	-
TOTALE	4	6	18,2	11,5	4	6	18,2	11,5	-	-	-	-

Comune di SAN VITO DI CADORE in sintesi. Situazione al 30/06/2024

Le imprese del territorio

	Numero	Rispetto allo scorso anno
Unità locali attive	247	-14 ↓

Comune/
Provincia
1,4%

N° addetti alle Unità locali totali

Numero	Comune/ Provincia
672	0,9%

Le caratteristiche delle imprese

	Numero	Rispetto allo scorso anno
Sedi d'impresa attive	183	-8 ↓
<i>di cui: escl. Imprese individuali*</i>	80	-4 ↓

N° addetti d'impresa 707

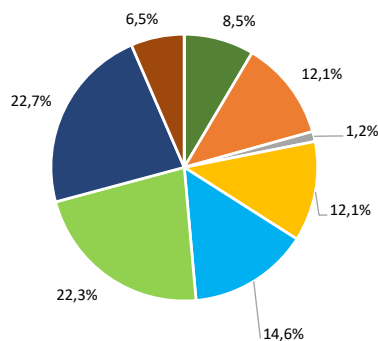
di cui:	Numero	% sul totale imprese
Artigiane	62	33,9
Femminili	45	24,6
Giovanili	9	4,9
Straniere	7	3,8

di cui:	Numero	% sul totale addetti
Artigiane	141	19,9
Femminili	154	21,8
Giovanili	15	2,1
Straniere	33	4,7

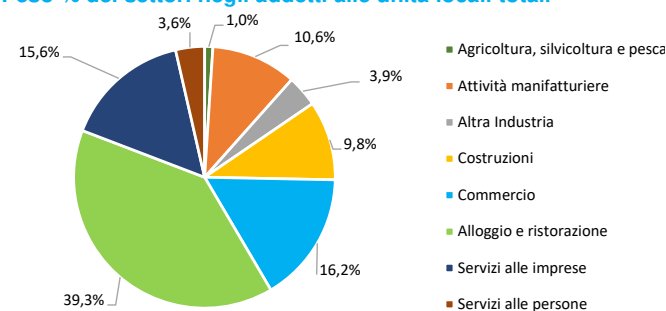
	Numero	Rispetto allo scorso anno
Unità locali dipendenti	64	-6 ↓ -9

Le specializzazioni del territorio

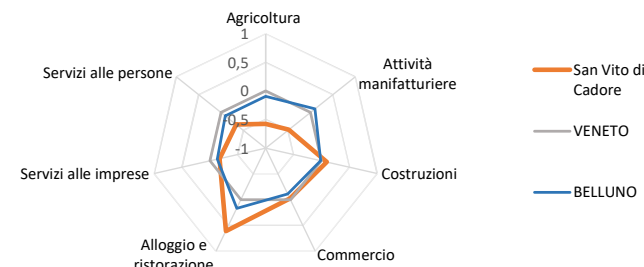
Peso % dei settori nelle unità locali totali



Peso % dei settori negli addetti alle unità locali totali



Indice di specializzazione



*NB: La dinamica delle sedi d'impresa è fortemente condizionata da un importante procedimento amministrativo di cancellazioni d'ufficio di imprese individuali; il procedimento si è concluso nel terzo trimestre 2023. Per questo motivo si riportano anche la consistenza e la dinamica delle sedi d'impresa escluse le imprese individuali. A queste si aggiungono, nel secondo trimestre 2024, un numero più limitato di cancellazioni d'ufficio di società cooperative.
Fonte: elab. Ufficio Studi e Statistica CCAA Treviso - Belluno su dati Infocamere



Comune di SAN VITO DI CADORE. Unità locali attive per tipologia e relativi addetti. Situazione al 30/06/2024

SETTORI	SEDI d'impresa	UNITA' LOCALI DIPENDENTI				UL totali	ADDETTI alle UL totali	% ADDETTI SETTORE SU TOT. ADDETTI
		UL con sede in provincia	1a. UL con sede fuori provincia	Altre UL con sede fuori provincia	TOTALE			
Agricoltura, silvicoltura e pesca	20	-	1	7	1	21	7	1,0
Attività manifatturiere	25	5	-	-	5	30	71	10,6
10-11 Alimentari e bevande	-	1	-	-	1	1	-	-
13 al 15 Sistema moda	1	-	-	-	-	1	1	0,1
16 e 31 Legno arredo	18	4	-	-	4	22	35	5,2
24 al 30 metalmeccanica	3	-	-	-	-	3	2	0,3
Altro manifatturiero	3	-	-	-	-	3	33	4,9
Altra industria	1	2	-	-	2	3	26	3,9
Costruzioni	25	4	-	-	5	30	66	9,8
Commercio	23	6	4	-	13	36	109	16,2
Commercio e riparazione auto e moto	1	-	-	-	-	1	4	0,6
Commercio all'ingrosso	5	-	3	9	3	8	5	0,7
Commercio al dettaglio	17	6	1	9	10	27	100	14,9
Alloggio e ristorazione	34	14	6	2	21	55	264	39,3
55 Alloggio	16	4	6	-	11	27	139	20,7
56 Attività dei servizi di ristorazione	18	10	-	-	10	28	125	18,6
Servizi alle imprese	41	10	4	3	15	56	105	15,6
H Trasporto e magazzinaggio	4	4	1	3	6	10	28	4,2
J Servizi di informazione e comunicazione	2	-	-	-	-	2	1	0,1
K Attività finanziarie e assicurative	1	1	-	-	1	2	4	0,6
L Attività immobiliari	20	1	2	-	3	23	20	3,0
M Attività professionali, scientifiche e tecniche	3	-	-	-	-	3	2	0,3
N Noleggio, agenzie di viaggio, servizi di supporto alle imprese	11	4	1	-	5	16	50	7,4
Servizi alle persone	14	2	-	-	2	16	24	3,6
O Amministrazione pubblica e difesa; assicurazione sociale obbligatoria	-	-	-	-	-	-	-	-
P Istruzione	2	1	-	-	1	3	2	0,3
Q Sanità e assistenza sociale	1	-	-	-	-	1	-	-
R Attività artistiche, sportive, di intrattenimento e divertimento	-	1	-	-	1	1	1	0,1
S Altre attività di servizi	11	-	-	-	-	11	21	3,1
T Attività di famiglie e convivenze come datori di lavoro	-	-	-	-	-	-	-	-
Non classificate	-	-	-	3	-	-	-	-
TOTALE	183	43	15	-	64	247	672	100,0



Comune di SAN VITO DI CADORE. Unità locali attive per tipologia e per classe di natura giuridica. Situazione al 30/06/2024 - confronto con i periodi indicati

SETTORI	SEDI						UNITA' LOCALI DIPENDENTI		UNITA' LOCALI TOTALI	
	TOTALE	giu 24/ giu 23	Imprese individuali	giu 24/ giu 23	Altre forme giuridiche	giu 24/ giu 23	TOTALE	giu 24/ giu 23	TOTALE	giu 24/ giu 23
	giu-24		giu-24		giu-24		giu-24		giu-24	
Agricoltura, silvicoltura e pesca	20	-	13	-1	7	1	1	-3	21	-3
Attività manifatturiere	25	-5	17	-3	8	-2	5	-1	30	-6
10-11 Alimentari e bevande	-	-	-	-	-	-	1	-	1	-
13 al 15 Sistema moda	1	-	1	-	-	-	-	-	1	-
16 e 31 Legno arredo	18	-4	14	-2	4	-2	4	-	22	-4
24 al 30 metalmeccanica	3	-1	2	-1	1	-	-	-	3	-1
Altro manifatturiero	3	-	-	-	3	-	-	-1	3	-1
Altra Industria	1	-	-	-	1	-	2	-	3	-
Costruzioni	25	1	18	1	7	-	5	-1	30	-
Commercio	23	-	12	-	11	-	13	-2	36	-2
Commercio e riparazione auto e moto	1	-	-	-	1	-	-	-	1	-
Commercio all'ingrosso	5	-	4	-	1	-	3	-	8	-
Commercio al dettaglio	17	-	8	-	9	-	10	-2	27	-2
Alloggio e ristorazione	34	-3	11	-2	23	-1	21	2	55	-1
55 Alloggio	16	-2	2	-	14	-2	11	1	27	-1
56 Attività dei servizi di ristorazione	18	-1	9	-2	9	1	10	1	28	-
Servizi alle imprese	41	-2	21	1	20	-3	15	-1	56	-3
H Trasporto e magazzinaggio	4	-	2	-	2	-	6	-	10	-
J Servizi di informazione e comunicazione	2	-1	-	-	2	-1	-	-	2	-1
K Attività finanziarie e assicurative	1	-	1	-	-	-	1	-1	2	-1
L Attività immobiliari	20	-	7	2	13	-2	3	-	23	-
M Attività professionali, scientifiche e tecniche	3	-	2	-	1	-	-	-	3	-
N Noleggio, ag. viaggio, serv. supporto imprese	11	-1	9	-1	2	-	5	-	16	-1
Servizi alle persone	14	2	11	1	3	1	2	-	16	2
O Amm. pubblica e difesa; assic. sociale obbligatoria	-	-	-	-	-	-	-	-	-	-
P Istruzione	2	1	2	1	-	-	1	-	3	1
Q Sanità e assistenza sociale	1	-	1	-	-	-	-	-	1	-
R Att. artistiche, sportive, intrattenim./divert.	-	-	-	-	-	-	1	-	1	-
S Altre attività di servizi	11	1	8	-	3	1	-	-	11	1
T Att. famiglie e convivenze come datori di lavoro	-	-	-	-	-	-	-	-	-	-
Non classificate	-	-1	-	-1	-	-	-	-	-	-1
TOTALE	183	-8	103	-4	80	-4	64	-6	247	-14

INB. La dinamica delle sedi d'impresa è fortemente condizionata da un importante procedimento amministrativo di cancellazioni d'ufficio di imprese individuali, il procedimento si è concluso nel terzo trimestre 2023. Per questo motivo si riportano anche la consistenza e la dinamica delle sedi d'impresa distinte per classe di natura giuridica (imprese individuali e altre nature giuridiche). A queste si aggiungono, nel secondo trimestre 2024, un numero più limitato di cancellazioni d'ufficio di società cooperative.

Fonte: elab. Ufficio Studi e Statistica CCIAA Treviso - Belluno su dati Infocamere"

Comune di SAN VITO DI CADORE. Unità locali attive per tipologia. Situazione al 30/06/2024 - confronto decennale

SETTORI	SEDI					UNITA' LOCALI DIPENDENTI			UNITA' LOCALI TOTALI		
	giu-14	giu-23	giu-24	giu 24/ giu 14	giu 24/ giu 23	giu-14	giu-24	giu 24/ giu 14	giu-14	giu-24	giu 24/ giu 14
Agricoltura, silvicoltura e pesca	21	20	20	-1	-	6	1	-5	27	21	-6
Attività manifatturiere	37	30	25	-12	-5	8	5	-3	45	30	-15
10-11 Alimentari e bevande	1	-	-	-1	-	2	1	-1	3	1	-2
13 al 15 Sistema moda	-	1	1	1	-	-	-	-	-	1	1
16 e 31 Legno arredo	28	22	18	-10	-4	3	4	1	31	22	-9
24 al 30 metalmeccanica	3	4	3	-	-1	1	-	-1	4	3	-1
Altro manifatturiero	5	3	3	-2	-	2	-	-2	7	3	-4
Altra Industria	1	1	1	-	-	2	2	-	3	3	-
Costruzioni	33	24	25	-8	1	8	5	-3	41	30	-11
Commercio	24	23	23	-1	-	17	13	-4	41	36	-5
Commercio e riparazione auto e moto	1	1	1	-	-	-	-	-	1	1	-
Commercio all'ingrosso	4	5	5	1	-	3	3	-	7	8	1
Commercio al dettaglio	19	17	17	-2	-	14	10	-4	33	27	-6
Alloggio e ristorazione	38	37	34	-4	-3	18	21	3	56	55	-1
55 Alloggio	21	18	16	-5	-2	9	11	2	30	27	-3
56 Attività dei servizi di ristorazione	17	19	18	1	-1	9	10	1	26	28	2
Servizi alle imprese	40	43	41	1	-2	11	15	4	51	56	5
H Trasporto e magazzinaggio	7	4	4	-3	-	4	6	2	11	10	-1
J Servizi di informazione e comunicazione	4	3	2	-2	-1	-	-	-	4	2	-2
K Attività finanziarie e assicurative	2	1	1	-1	-	2	1	-1	4	2	-2
L Attività immobiliari	17	20	20	3	-	3	3	-	20	23	3
M Attività professionali, scientifiche e tecniche	3	3	3	-	-	-	-	-	3	3	-
N Noleggio, ag. viaggio, serv. supporto imprese	7	12	11	4	-1	2	5	3	9	16	7
Servizi alle persone	7	12	14	7	2	1	2	1	8	16	8
O Amm. pubblica e difesa; assic. sociale obbligatoria	-	-	-	-	-	-	-	-	-	-	-
P Istruzione	-	1	2	2	1	-	1	1	-	3	3
Q Sanità e assistenza sociale	-	1	1	1	-	-	-	-	-	1	1
R Att. artistiche, sportive, intrattenim./divert.	1	-	-	-1	-	1	1	-	2	1	-1
S Altre attività di servizi	6	10	11	5	1	-	-	-	6	11	5
T Att. famiglie e convivenze come datori di lavoro	-	-	-	-	-	-	-	-	-	-	-
Non classificate	-	1	-	-	-1	2	-	-2	2	-	-2
TOTALE	201	191	183	-18	-8	73	64	-9	274	247	-27

"NB: La dinamica delle sedi d'impresa è fortemente condizionata da un importante procedimento amministrativo di cancellazioni d'ufficio di imprese individuali; il procedimento si è concluso nel terzo trimestre 2023. Per questo motivo, per le sedi d'impresa, si riporta anche la variazione dell'ultimo anno. A queste si aggiungono, nel secondo trimestre 2024, un numero più limitato di cancellazioni d'ufficio di società cooperative.

Fonte: elab. Ufficio Studi e Statistica CCIAA Treviso - Belluno su dati Infocamere"



Comune di SAN VITO DI CADORE. Imprese artigiane e non artigiane attive e relativi addetti d'impresa per settori economici. Situazione al 30/06/2024

SETTORI	ARTIGIANE		NON ARTIGIANE		TOTALE		% artigiane su totale	
	Sedi	Addetti d'impresa	Sedi	Addetti d'impresa	Sedi	Addetti d'impresa	Sedi	Addetti d'impresa
Agricoltura, silvicoltura e pesca	2	1	18	8	20	9	10,0	11,1
Attività manifatturiere	22	40	3	31	25	71	88,0	56,3
10-11 Alimentari e bevande	-	-	-	-	-	-	-	-
13 al 15 Sistema moda	1	1	-	-	1	1	100,0	100,0
16 e 31 Legno arredo	17	34	1	1	18	35	94,4	97,1
24 al 30 metalmeccanica	2	2	1	-	3	2	66,7	100,0
Altro manifatturiero	2	3	1	30	3	33	66,7	9,1
Altra Industria	-	-	1	38	1	38	-	-
Costruzioni	17	31	7	30	25	63	68,0	49,2
Commercio	2	7	21	166	23	173	8,7	4,0
Commercio e riparazione auto e moto	1	4	-	-	1	4	100,0	100,0
Commercio all'ingrosso	-	-	5	5	5	5	-	-
Commercio al dettaglio	1	3	16	161	17	164	5,9	1,8
Alloggio e ristorazione	2	7	32	245	34	252	5,9	2,8
55 Alloggio	-	-	16	117	16	117	-	-
56 Attività dei servizi di ristorazione	2	7	16	128	18	135	11,1	5,2
Servizi alle imprese	7	35	35	57	41	78	17,1	44,9
H Trasporto e magazzinaggio	1	1	3	19	4	20	25,0	5,0
J Servizi di informazione e comunicazione	-	-	2	1	2	1	-	-
K Attività finanziarie e assicurative	-	-	1	-	1	-	-	-
L Attività immobiliari	-	-	20	17	20	17	-	-
M Attività professionali, scientifiche e tecniche	1	1	2	2	3	3	33,3	33,3
N Noleggio, ag. viaggio, serv. supporto imprese	5	33	7	18	11	37	45,5	89,2
Servizi alle persone	10	20	4	3	14	23	71,4	87,0
O Amm. pubblica e difesa; assic. sociale obbligatoria	-	-	-	-	-	-	-	-
P Istruzione	1	1	1	1	2	2	50,0	50,0
Q Sanità' e assistenza sociale	-	-	1	-	1	-	-	-
R Att. artistiche, sportive, intrattenim./divert.	-	-	-	-	-	-	-	-
S Altre attività di servizi	9	19	2	2	11	21	81,8	90,5
T Att. famiglie e convivenze come datori di lavoro	-	-	-	-	-	-	-	-
Non classificate	-	-	-	-	-	-	-	-
TOTALE	62	141	121	578	183	707	33,9	19,9

Comune di SAN VITO DI CADORE. Imprese femminili, giovanili e straniere attive e relativi addetti d'impresa per settori economici. Situazione al 30/06/2024

SETTORI	FEMMINILI				GIOVANILI				STRANIERE			
	Sedi	Addetti d'impresa	% sul totale		Sedi	Addetti d'impresa	% sul totale		Sedi	Addetti d'impresa	% sul totale	
			Sedi	Addetti d'impresa			Sedi	Addetti d'impresa			Sedi	Addetti d'impresa
Agricoltura, silvicoltura e pesca	2	-	10,0	-	1	-	5,0	-	-	-	-	-
Attività manifatturiere	2	1	8,0	1,4	1	2	4,0	2,8	1	1	4,0	1,4
10-11 Alimentari e bevande	-	-	-	-	-	-	-	-	-	-	-	-
13 al 15 Sistema moda	1	1	100,0	100,0	-	-	-	-	-	-	-	-
16 e 31 Legno arredo	-	-	-	-	1	2	5,6	5,7	-	-	-	-
24 al 30 metalmeccanica	1	-	33,3	-	-	-	-	-	1	1	33,3	50,0
Altro manifatturiero	-	-	-	-	-	-	-	-	-	-	-	-
Altra Industria	1	38	100,0	100,0	-	-	-	-	-	-	-	-
Costruzioni	1	2	4,0	3,2	1	2	4,0	3,2	3	26	12,0	41,3
Commercio	6	13	26,1	7,5	-	-	-	-	-	-	-	-
Commercio e riparazione auto e moto	-	-	-	-	-	-	-	-	-	-	-	-
Commercio all'ingrosso	3	3	60,0	60,0	-	-	-	-	-	-	-	-
Commercio al dettaglio	3	10	17,6	6,1	-	-	-	-	-	-	-	-
Alloggio e ristorazione	11	59	32,4	23,4	1	7	2,9	2,8	-	-	-	-
55 Alloggio	7	16	43,8	13,7	-	-	-	-	-	-	-	-
56 Attività dei servizi di ristorazione	4	43	22,2	31,9	1	7	5,6	5,2	-	-	-	-
Servizi alle imprese	14	23	34,1	29,5	4	3	9,8	3,8	2	5	4,9	6,4
H Trasporto e magazzinaggio	-	-	-	-	-	-	-	-	-	-	-	-
J Servizi di informazione e comunicazione	-	-	-	-	-	-	-	-	1	-	50,0	-
K Attività finanziarie e assicurative	-	-	100,0	-	-	-	-	-	-	-	-	-
L Attività immobiliari	10	9	50,0	52,9	2	1	10,0	5,9	-	-	-	-
M Attività professionali, scientifiche e tecniche	-	-	-	-	1	1	33,3	33,3	-	-	-	-
N Noleggio, ag. viaggio, serv. supporto imprese	3	14	27,3	37,8	1	1	9,1	2,7	1	5	9,1	13,5
Servizi alle persone	8	18	57,1	78,3	1	1	7,1	4,3	1	1	7,1	4,3
O Amm. pubblica e difesa; assic. sociale obbligatoria	-	-	-	-	-	-	-	-	-	-	-	-
P Istruzione	1	1	50,0	50,0	-	-	-	-	-	-	-	-
Q Sanità e assistenza sociale	-	-	-	-	-	-	-	-	-	-	-	-
R Att. artistiche, sportive, intrattenim./divert.	-	-	-	-	-	-	-	-	-	-	-	-
S Altre attività di servizi	7	17	63,6	81,0	1	1	9,1	4,8	1	1	9,1	4,8
T Att. famiglie e convivenze come datori di lavoro	-	-	-	-	-	-	-	-	-	-	-	-
Non classificate	-	-	-	-	-	-	-	-	-	-	-	-
TOTALE	45	154	24,6	21,8	9	15	4,9	2,1	7	33	3,8	4,7

Comune di SANTA GIUSTINA in sintesi. Situazione al 30/06/2024

Le imprese del territorio

	Numero	Rispetto allo scorso anno	Comune/ Provincia	N° addetti alle Unità locali totali	Numero	Comune/ Provincia
Unità locali attive	511	9 ↑	2,8%		2.024	2,7%

Le caratteristiche delle imprese

	Numero	Rispetto allo scorso anno
Sedi d'impresa attive	404	16 ↑
<i>di cui: escl. Imprese individuali*</i>	138	2

N° addetti d'impresa 1.644

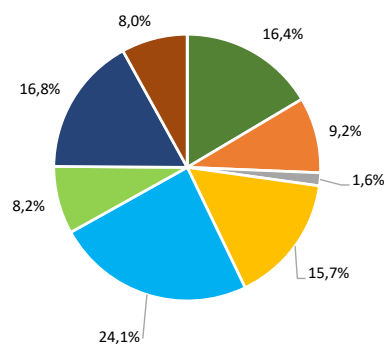
di cui:	Numero	% sul totale imprese
Artigiane	140	34,7
Femminili	97	24,0
Giovanili	23	5,7
Straniere	48	11,9

di cui:	Numero	% sul totale addetti
Artigiane	388	23,6
Femminili	258	15,7
Giovanili	40	2,4
Straniere	96	5,8

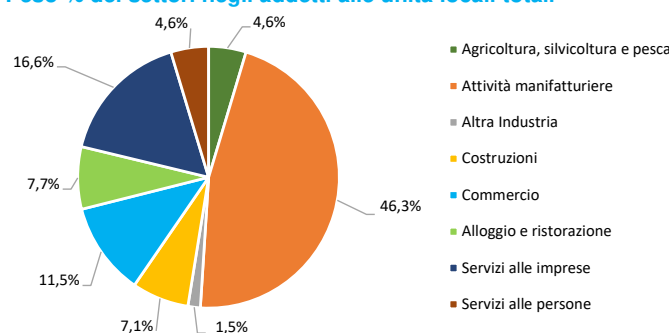
	Numero	Rispetto allo scorso anno
Unità locali dipendenti	107	-7 ↓

Le specializzazioni del territorio

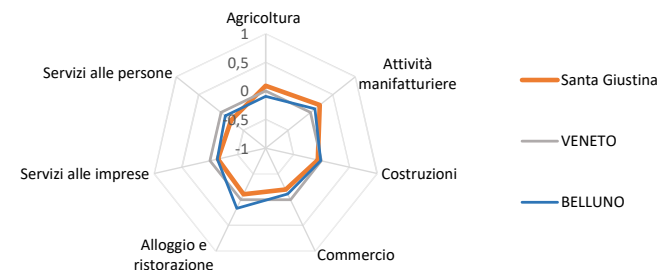
Peso % dei settori nelle unità locali totali



Peso % dei settori negli addetti alle unità locali totali



Indice di specializzazione



*NB: La dinamica delle sedi d'impresa è fortemente condizionata da un importante procedimento amministrativo di cancellazioni d'ufficio di imprese individuali; il procedimento si è concluso nel terzo trimestre 2023. Per questo motivo si riportano anche la consistenza e la dinamica delle sedi d'impresa escluse le imprese individuali. A queste si aggiungono, nel secondo trimestre 2024, un numero più limitato di cancellazioni d'ufficio di società cooperative.
Fonte: elab. Ufficio Studi e Statistica CCAA Treviso - Belluno su dati Infocamere



Comune di SANTA GIUSTINA. Unità locali attive per tipologia e relativi addetti. Situazione al 30/06/2024

SETTORI	SEDI d'impresa	UNITA' LOCALI DIPENDENTI				UL totali	ADDETTI alle UL totali	% ADDETTI SETTORE SU TOT. ADDETTI
		UL con sede in provincia	1a. UL con sede fuori provincia	Altre UL con sede fuori provincia	TOTALE			
Agricoltura, silvicoltura e pesca	75	3	6	3	9	84	94	4,6
Attività manifatturiere	37	5	4	34	10	47	938	46,3
10-11 Alimentari e bevande	5	1	2	-	3	8	34	1,7
13 al 15 Sistema moda	2	2	-	-	2	4	2	0,1
16 e 31 Legno arredo	6	-	-	-	-	6	32	1,6
24 al 30 metalmeccanica	11	-	-	1	1	12	138	6,8
Altro manifatturiero	13	2	2	-	4	17	732	36,2
Altra industria	5	3	-	1	3	8	31	1,5
Costruzioni	75	4	1	2	5	80	143	7,1
Commercio	87	27	5	7	36	123	232	11,5
Commercio e riparazione auto e moto	10	3	1	-	4	14	19	0,9
Commercio all'ingrosso	26	4	2	-	6	32	62	3,1
Commercio al dettaglio	51	20	2	5	26	77	151	7,5
Alloggio e ristorazione	34	8	-	-	8	42	156	7,7
55 Alloggio	2	-	-	-	-	2	10	0,5
56 Attività dei servizi di ristorazione	32	8	-	-	8	40	146	7,2
Servizi alle imprese	60	14	5	8	26	86	336	16,6
H Trasporto e magazzinaggio	10	4	1	1	7	17	81	4,0
J Servizi di informazione e comunicazione	5	1	1	-	2	7	9	0,4
K Attività finanziarie e assicurative	6	3	-	2	8	14	26	1,3
L Attività immobiliari	16	2	-	-	2	18	13	0,6
M Attività professionali, scientifiche e tecniche	12	3	1	5	4	16	27	1,3
N Noleggio, agenzie di viaggio, servizi di supporto alle imprese	11	1	2	-	3	14	180	8,9
Servizi alle persone	31	9	1	3	10	41	94	4,6
O Amministrazione pubblica e difesa; assicurazione sociale obbligatoria	-	-	-	-	-	-	-	-
P Istruzione	2	3	-	15	3	5	17	0,8
Q Sanità e assistenza sociale	3	1	1	-	2	5	26	1,3
R Attività artistiche, sportive, di intrattenimento e divertimento	4	1	-	-	1	5	12	0,6
S Altre attività di servizi	22	4	-	-	4	26	39	1,9
T Attività di famiglie e convivenze come datori di lavoro	-	-	-	-	-	-	-	-
Non classificate	-	-	-	8	-	-	-	-
TOTALE	404	73	22	2	107	511	2.024	100,0



Comune di SANTA GIUSTINA. Unità locali attive per tipologia e per classe di natura giuridica. Situazione al 30/06/2024 - confronto con i periodi indicati

SETTORI	SEDI						UNITA' LOCALI DIPENDENTI		UNITA' LOCALI TOTALI	
	TOTALE	giu 24/ giu 23	Imprese individuali	giu 24/ giu 23	Altre forme giuridiche	giu 24/ giu 23	TOTALE	giu 24/ giu 23	TOTALE	giu 24/ giu 23
	giu-24		giu-24		giu-24		giu-24		giu-24	
Agricoltura, silvicoltura e pesca	75	1	64	-1	11	2	9	-2	84	-1
Attività manifatturiere	37	3	16	2	21	1	10	-1	47	2
10-11 Alimentari e bevande	5	-1	2	-1	3	-	3	-1	8	-2
13 al 15 Sistema moda	2	-	2	-	-	-	2	-	4	-
16 e 31 Legno arredo	6	-	2	-	4	-	-	-	6	-
24 al 30 metalmeccanica	11	-	2	-	9	-	1	-	12	-
Altro manifatturiero	13	4	8	3	5	1	4	-	17	4
Altra Industria	5	-	1	-	4	-	3	-	8	-
Costruzioni	75	5	59	6	16	-1	5	-1	80	4
Commercio	87	2	64	2	23	-	36	-	123	2
Commercio e riparazione auto e moto	10	4	6	3	4	1	4	3	14	7
Commercio all'ingrosso	26	-1	20	-	6	-1	6	1	32	-
Commercio al dettaglio	51	-1	38	-1	13	-	26	-4	77	-5
Alloggio e ristorazione	34	1	19	-2	15	3	8	-2	42	-1
55 Alloggio	2	1	-	-	2	1	-	-	2	1
56 Attività dei servizi di ristorazione	32	-	19	-2	13	2	8	-2	40	-2
Servizi alle imprese	60	5	24	7	36	-2	26	1	86	6
H Trasporto e magazzinaggio	10	-1	5	1	5	-2	7	-2	17	-3
J Servizi di informazione e comunicazione	5	-	2	-	3	-	2	-	7	-
K Attività finanziarie e assicurative	6	1	3	1	3	-	8	1	14	2
L Attività immobiliari	16	1	1	1	15	-	2	1	18	2
M Attività professionali, scientifiche e tecniche	12	1	6	1	6	-	4	1	16	2
N Noleggio, ag. viaggio, serv. supporto imprese	11	3	7	3	4	-	3	-	14	3
Servizi alle persone	31	-1	19	-	12	-1	10	-2	41	-3
O Amm. pubblica e difesa; assic. sociale obbligatoria	-	-	-	-	-	-	-	-	-	-
P Istruzione	2	1	1	1	1	-	3	-1	5	-
Q Sanità e assistenza sociale	3	1	1	-	2	1	2	-1	5	-
R Att. artistiche, sportive, intrattenim./divert.	4	-1	-	-	4	-1	1	-	5	-1
S Altre attività di servizi	22	-2	17	-1	5	-1	4	-	26	-2
T Att. famiglie e convivenze come datori di lavoro	-	-	-	-	-	-	-	-	-	-
Non classificate	-	-	-	-	-	-	-	-	-	-
TOTALE	404	16	266	14	138	2	107	-7	511	9

INB. La dinamica delle sedi d'impresa è fortemente condizionata da un importante procedimento amministrativo di cancellazioni d'ufficio di imprese individuali, il procedimento si è concluso nel terzo trimestre 2023. Per questo motivo si riportano anche la consistenza e la dinamica delle sedi d'impresa distinte per classe di natura giuridica (imprese individuali e altre nature giuridiche). A queste si aggiungono, nel secondo trimestre 2024, un numero più limitato di cancellazioni d'ufficio di società cooperative.

Fonte: elab. Ufficio Studi e Statistica CCIAA Treviso - Belluno su dati Infocamere"

Comune di SANTA GIUSTINA. Unità locali attive per tipologia. Situazione al 30/06/2024 - confronto decennale

SETTORI	SEDI					UNITA' LOCALI DIPENDENTI			UNITA' LOCALI TOTALI		
	giu-14	giu-23	giu-24	giu 24/ giu 14	giu 24/ giu 23	giu-14	giu-24	giu 24/ giu 14	giu-14	giu-24	giu 24/ giu 14
Agricoltura, silvicoltura e pesca	77	74	75	-2	1	11	9	-2	88	84	-4
Attività manifatturiere	39	34	37	-2	3	12	10	-2	51	47	-4
10-11 Alimentari e bevande	5	6	5	-	-1	2	3	1	7	8	1
13 al 15 Sistema moda	2	2	2	-	-	-	2	2	2	4	2
16 e 31 Legno arredo	5	6	6	1	-	1	-	-1	6	6	-
24 al 30 metalmeccanica	16	11	11	-5	-	2	1	-1	18	12	-6
Altro manifatturiero	11	9	13	2	4	7	4	-3	18	17	-1
Altra Industria	2	5	5	3	-	1	3	2	3	8	5
Costruzioni	69	70	75	6	5	4	5	1	73	80	7
Commercio	118	85	87	-31	2	26	36	10	144	123	-21
Commercio e riparazione auto e moto	9	6	10	1	4	1	4	3	10	14	4
Commercio all'ingrosso	39	27	26	-13	-1	4	6	2	43	32	-11
Commercio al dettaglio	70	52	51	-19	-1	21	26	5	91	77	-14
Alloggio e ristorazione	34	33	34	-	1	9	8	-1	43	42	-1
55 Alloggio	3	1	2	-1	1	-	-	-	3	2	-1
56 Attività dei servizi di ristorazione	31	32	32	1	-	9	8	-1	40	40	-
Servizi alle imprese	67	55	60	-7	5	20	26	6	87	86	-1
H Trasporto e magazzinaggio	13	11	10	-3	-1	6	7	1	19	17	-2
J Servizi di informazione e comunicazione	13	5	5	-8	-	2	2	-	15	7	-8
K Attività finanziarie e assicurative	3	5	6	3	1	6	8	2	9	14	5
L Attività immobiliari	19	15	16	-3	1	1	2	1	20	18	-2
M Attività professionali, scientifiche e tecniche	12	11	12	-	1	3	4	1	15	16	1
N Noleggio, ag. viaggio, serv. supporto imprese	7	8	11	4	3	2	3	1	9	14	5
Servizi alle persone	29	32	31	2	-1	7	10	3	36	41	5
O Amm. pubblica e difesa; assic. sociale obbligatoria	-	-	-	-	-	-	-	-	-	-	-
P Istruzione	-	1	2	2	1	3	3	-	3	5	2
Q Sanità e assistenza sociale	1	2	3	2	1	1	2	1	2	5	3
R Att. artistiche, sportive, intrattenim./divert.	2	5	4	2	-1	2	1	-1	4	5	1
S Altre attività di servizi	26	24	22	-4	-2	1	4	3	27	26	-1
T Att. famiglie e convivenze come datori di lavoro	-	-	-	-	-	-	-	-	-	-	-
Non classificate	-	-	-	-	-	1	-	-1	1	-	-1
TOTALE	435	388	404	-31	16	91	107	16	526	511	-15

"NB: La dinamica delle sedi d'impresa è fortemente condizionata da un importante procedimento amministrativo di cancellazioni d'ufficio di imprese individuali; il procedimento si è concluso nel terzo trimestre 2023. Per questo motivo, per le sedi d'impresa, si riporta anche la variazione dell'ultimo anno. A queste si aggiungono, nel secondo trimestre 2024, un numero più limitato di cancellazioni d'ufficio di società cooperative.

Fonte: elab. Ufficio Studi e Statistica CCIAA Treviso - Belluno su dati Infocamere"



Comune di SANTA GIUSTINA. Imprese artigiane e non artigiane attive e relativi addetti d'impresa per settori economici. Situazione al 30/06/2024

SETTORI	ARTIGIANE		NON ARTIGIANE		TOTALE		% artigiane su totale	
	Sedi	Addetti d'impresa	Sedi	Addetti d'impresa	Sedi	Addetti d'impresa	Sedi	Addetti d'impresa
Agricoltura, silvicoltura e pesca	3	10	72	104	75	114	4,0	8,8
Attività manifatturiere	25	114	12	695	37	809	67,6	14,1
10-11 Alimentari e bevande	3	15	2	18	5	33	60,0	45,5
13 al 15 Sistema moda	2	2	-	-	2	2	100,0	100,0
16 e 31 Legno arredo	5	17	1	15	6	32	83,3	53,1
24 al 30 metalmeccanica	7	60	4	85	11	145	63,6	41,4
Altro manifatturiero	8	20	5	577	13	597	61,5	3,4
Altra Industria	-	-	5	17	5	17	-	-
Costruzioni	63	90	12	53	75	143	84,0	62,9
Commercio	8	24	79	137	87	161	9,2	14,9
Commercio e riparazione auto e moto	6	15	4	3	10	18	60,0	83,3
Commercio all'ingrosso	-	-	26	46	26	46	-	-
Commercio al dettaglio	2	9	49	88	51	97	3,9	9,3
Alloggio e ristorazione	6	61	28	99	34	160	17,6	38,1
55 Alloggio	-	-	2	10	2	10	-	-
56 Attività dei servizi di ristorazione	6	61	26	89	32	150	18,8	40,7
Servizi alle imprese	16	53	44	94	60	147	26,7	36,1
H Trasporto e magazzinaggio	8	46	2	14	10	60	80,0	76,7
J Servizi di informazione e comunicazione	-	-	5	7	5	7	-	-
K Attività finanziarie e assicurative	-	-	6	5	6	5	-	-
L Attività immobiliari	1	1	15	25	16	26	6,3	3,8
M Attività professionali, scientifiche e tecniche	-	-	12	36	12	36	-	-
N Noleggio, ag. viaggio, serv. supporto imprese	7	6	4	7	11	13	63,6	46,2
Servizi alle persone	19	36	12	57	31	93	61,3	38,7
O Amm. pubblica e difesa; assic. sociale obbligatoria	-	-	-	-	-	-	-	-
P Istruzione	-	-	2	16	2	16	-	-
Q Sanità e assistenza sociale	-	-	3	26	3	26	-	-
R Att. artistiche, sportive, intrattenim./divert.	-	-	4	12	4	12	-	-
S Altre attività di servizi	19	36	3	3	22	39	86,4	92,3
T Att. famiglie e convivenze come datori di lavoro	-	-	-	-	-	-	-	-
Non classificate	-	-	-	-	-	-	-	-
TOTALE	140	388	264	1.256	404	1.644	34,7	23,6

Fonte: elab. Ufficio Studi e Statistica CCIAA Treviso - Belluno su dati Infocamere

Comune di SANTA GIUSTINA. Imprese femminili, giovanili e straniere attive e relativi addetti d'impresa per settori economici. Situazione al 30/06/2024

SETTORI	FEMMINILI				GIOVANILI				STRANIERE			
	Sedi	Addetti d'impresa	% sul totale		Sedi	Addetti d'impresa	% sul totale		Sedi	Addetti d'impresa	% sul totale	
			Sedi	Addetti d'impresa			Sedi	Addetti d'impresa			Sedi	Addetti d'impresa
Agricoltura, silvicoltura e pesca	19	14	25,3	12,3	3	11	4,0	9,6	5	2	6,7	1,8
Attività manifatturiere	6	30	16,2	3,7	3	2	8,1	0,2	3	20	8,1	2,5
10-11 Alimentari e bevande	2	8	40,0	24,2	-	-	-	-	-	-	-	-
13 al 15 Sistema moda	2	2	100,0	100,0	-	-	-	-	-	-	-	-
16 e 31 Legno arredo	-	-	-	-	-	-	-	-	-	-	-	-
24 al 30 metalmeccanica	-	-	-	-	1	1	9,1	0,7	1	18	9,1	12,4
Altro manifatturiero	2	20	15,4	3,4	2	1	15,4	0,2	2	2	15,4	0,3
Altra Industria	-	-	-	-	-	-	-	-	-	-	-	-
Costruzioni	3	48	4,0	33,6	4	3	5,3	2,1	17	21	22,7	14,7
Commercio	26	46	29,9	28,6	7	8	8,0	5,0	12	14	13,8	8,7
Commercio e riparazione auto e moto	1	1	10,0	5,6	2	1	20,0	5,6	2	1	20,0	5,6
Commercio all'ingrosso	4	17	15,4	37,0	-	-	-	-	3	3	11,5	6,5
Commercio al dettaglio	21	28	41,2	28,9	5	7	9,8	7,2	7	10	13,7	10,3
Alloggio e ristorazione	14	42	41,2	26,3	1	1	2,9	0,6	4	13	11,8	8,1
55 Alloggio	-	-	-	-	-	-	-	-	-	-	-	-
56 Attività dei servizi di ristorazione	14	42	43,8	28,0	1	1	3,1	0,7	4	13	12,5	8,7
Servizi alle imprese	11	29	18,3	19,7	4	3	6,7	2,0	4	15	6,7	10,2
H Trasporto e magazzinaggio	-	-	-	-	-	-	-	-	2	11	20,0	18,3
J Servizi di informazione e comunicazione	1	1	20,0	14,3	-	-	-	-	-	-	-	-
K Attività finanziarie e assicurative	2	3	33,3	60,0	1	1	16,7	20,0	-	-	-	-
L Attività immobiliari	4	2	25,0	7,7	-	-	-	-	1	1	6,3	3,8
M Attività professionali, scientifiche e tecniche	2	19	16,7	52,8	-	-	-	-	1	3	8,3	8,3
N Noleggio, ag. viaggio, serv. supporto imprese	2	4	18,2	30,8	3	2	27,3	15,4	-	-	-	-
Servizi alle persone	18	49	58,1	52,7	1	12	3,2	12,9	3	11	9,7	11,8
O Amm. pubblica e difesa; assic. sociale obbligatoria	-	-	-	-	-	-	-	-	-	-	-	-
P Istruzione	1	1	50,0	6,3	-	-	-	-	-	-	-	-
Q Sanità e assistenza sociale	1	11	33,3	42,3	1	12	33,3	46,2	-	-	-	-
R Att. artistiche, sportive, intrattenim./divert.	2	8	50,0	66,7	-	-	-	-	1	8	25,0	66,7
S Altre attività di servizi	14	29	63,6	74,4	-	-	-	-	2	3	9,1	7,7
T Att. famiglie e convivenze come datori di lavoro	-	-	-	-	-	-	-	-	-	-	-	-
Non classificate	-	-	-	-	-	-	-	-	-	-	-	-
TOTALE	97	258	24,0	15,7	23	40	5,7	2,4	48	96	11,9	5,8

Comune di **SANTO STEFANO DI CADORE** in sintesi. Situazione al 30/06/2024

Le imprese del territorio

	Numero	Rispetto allo scorso anno
Unità locali attive	282	-2 ↓

Comune/
Provincia
1,6%

N° addetti alle Unità locali totali

Numero	Comune/ Provincia
440	0,6%

Le caratteristiche delle imprese

Sedi d'impresa attive	Numero	Rispetto allo scorso anno
di cui: escl. Imprese individuali*	61	0

N° addetti d'impresa

764

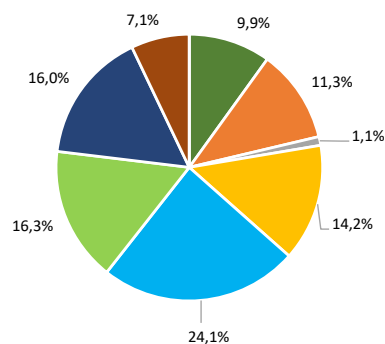
di cui:	Numero	% sul totale imprese
Artigiane	72	38,7
Femminili	51	27,4
Giovanili	26	14,0
Straniere	9	4,8

di cui:	Numero	% sul totale addetti
Artigiane	115	15,1
Femminili	104	13,6
Giovanili	40	5,2
Straniere	23	3,0

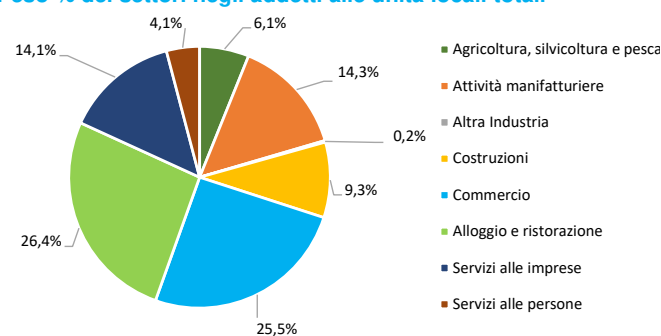
Unità locali dipendenti	Numero	Rispetto allo scorso anno
	96	-1 ↓

Le specializzazioni del territorio

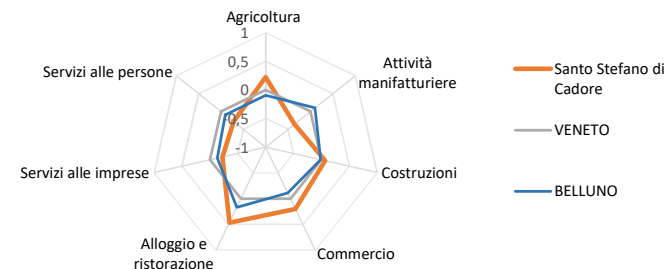
Peso % dei settori nelle unità locali totali



Peso % dei settori negli addetti alle unità locali totali



Indice di specializzazione



*NB: La dinamica delle sedi d'impresa è fortemente condizionata da un importante procedimento amministrativo di cancellazioni d'ufficio di imprese individuali; il procedimento si è concluso nel terzo trimestre 2023. Per questo motivo si riportano anche la consistenza e la dinamica delle sedi d'impresa escluse le imprese individuali. A queste si aggiungono, nel secondo trimestre 2024, un numero più limitato di cancellazioni d'ufficio di società cooperative.
Fonte: elab. Ufficio Studi e Statistica CCAA Treviso - Belluno su dati Infocamere



Comune di SANTO STEFANO DI CADORE. Unità locali attive per tipologia e relativi addetti. Situazione al 30/06/2024

SETTORI	SEDI d'impresa	UNITA' LOCALI DIPENDENTI				UL totali	ADDETTI alle UL totali	% ADDETTI SETTORE SU TOT. ADDETTI
		UL con sede in provincia	1a. UL con sede fuori provincia	Altre UL con sede fuori provincia	TOTALE			
Agricoltura, silvicoltura e pesca	24	4	-	-	4	28	27	6,1
Attività manifatturiere	23	8	1	-	9	32	63	14,3
10-11 Alimentari e bevande	4	2	-	-	2	6	13	3,0
13 al 15 Sistema moda	1	1	-	-	1	2	1	0,2
16 e 31 Legno arredo	8	4	-	-	4	12	11	2,5
24 al 30 metalmeccanica	4	1	-	-	1	5	24	5,5
Altro manifatturiero	6	-	1	-	1	7	14	3,2
Altra industria	-	2	1	3	3	3	1	0,2
Costruzioni	29	11	-	-	11	40	41	9,3
Commercio	37	24	4	3	31	68	112	25,5
Commercio e riparazione auto e moto	4	1	-	-	1	5	8	1,8
Commercio all'ingrosso	9	-	-	-	-	9	14	3,2
Commercio al dettaglio	24	23	4	-	30	54	90	20,5
Alloggio e ristorazione	38	6	2	-	8	46	116	26,4
55 Alloggio	13	2	-	-	2	15	42	9,5
56 Attività dei servizi di ristorazione	25	4	2	-	6	31	74	16,8
Servizi alle imprese	21	12	6	-	24	45	62	14,1
H Trasporto e magazzinaggio	4	2	1	1	5	9	14	3,2
J Servizi di informazione e comunicazione	2	-	-	-	-	2	1	0,2
K Attività finanziarie e assicurative	4	4	-	1	7	11	20	4,5
L Attività immobiliari	3	-	1	-	1	4	1	0,2
M Attività professionali, scientifiche e tecniche	5	4	4	1	9	14	22	5,0
N Noleggio, agenzie di viaggio, servizi di supporto alle imprese	3	2	-	-	2	5	4	0,9
Servizi alle persone	14	5	1	-	6	20	18	4,1
O Amministrazione pubblica e difesa; assicurazione sociale obbligatoria	-	-	-	-	-	-	-	-
P Istruzione	-	1	-	-	1	1	-	-
Q Sanità e assistenza sociale	-	1	1	-	2	2	2	0,5
R Attività artistiche, sportive, di intrattenimento e divertimento	1	-	-	-	-	1	-	-
S Altre attività di servizi	13	3	-	-	3	16	16	3,6
T Attività di famiglie e convivenze come datori di lavoro	-	-	-	-	-	-	-	-
Non classificate	-	-	-	-	-	-	-	-
TOTALE	186	72	15	9	96	282	440	100,0



Comune di SANTO STEFANO DI CADORE. Unità locali attive per tipologia e per classe di natura giuridica. Situazione al 30/06/2024 - confronto con i periodi indicati

SETTORI	SEDI						UNITA' LOCALI DIPENDENTI		UNITA' LOCALI TOTALI	
	TOTALE	giu 24/ giu 23	Imprese individuali	giu 24/ giu 23	Altre forme giuridiche	giu 24/ giu 23	TOTALE	giu 24/ giu 23	TOTALE	giu 24/ giu 23
	giu-24		giu-24		giu-24		giu-24		giu-24	
Agricoltura, silvicoltura e pesca	24	-	15	-	9	-	4	-	28	-
Attività manifatturiere	23	-	14	-	9	-	9	-	32	-
10-11 Alimentari e bevande	4	-	1	-	3	-	2	-	6	-
13 al 15 Sistema moda	1	-	1	-	-	-	1	-	2	-
16 e 31 Legno arredo	8	-	7	-	1	-	4	1	12	1
24 al 30 metalmeccanica	4	-	2	-	2	-	1	-	5	-
Altro manifatturiero	6	-	3	-	3	-	1	-1	7	-1
Altra Industria	-	-	-	-	-	-	3	-	3	-
Costruzioni	29	-1	20	-2	9	1	11	-	40	-1
Commercio	37	-1	26	-	11	-1	31	-	68	-1
Commercio e riparazione auto e moto	4	-	3	-	1	-	1	-	5	-
Commercio all'ingrosso	9	-	5	-	4	-	-	-	9	-
Commercio al dettaglio	24	-1	18	-	6	-1	30	-	54	-1
Alloggio e ristorazione	38	-	24	-	14	-	8	-1	46	-1
55 Alloggio	13	-1	10	-	3	-1	2	-	15	-1
56 Attività dei servizi di ristorazione	25	1	14	-	11	1	6	-1	31	-
Servizi alle imprese	21	1	12	1	9	-	24	-	45	1
H Trasporto e magazzinaggio	4	-	2	-	2	-	5	-	9	-
J Servizi di informazione e comunicazione	2	-	1	-	1	-	-	-	2	-
K Attività finanziarie e assicurative	4	1	4	1	-	-	7	-	11	1
L Attività immobiliari	3	-	1	-	2	-	1	-	4	-
M Attività professionali, scientifiche e tecniche	5	-	2	-	3	-	9	-	14	-
N Noleggio, ag. viaggio, serv. supporto imprese	3	-	2	-	1	-	2	-	5	-
Servizi alle persone	14	-	14	-	-	-	6	-	20	-
O Amm. pubblica e difesa; assic. sociale obbligatoria	-	-	-	-	-	-	-	-	-	-
P Istruzione	-	-	-	-	-	-	1	-	1	-
Q Sanità e assistenza sociale	-	-	-	-	-	-	2	-	2	-
R Att. artistiche, sportive, intrattenim./divert.	1	-	1	-	-	-	-	-	1	-
S Altre attività di servizi	13	-	13	-	-	-	3	-	16	-
T Att. famiglie e convivenze come datori di lavoro	-	-	-	-	-	-	-	-	-	-
Non classificate	-	-	-	-	-	-	-	-	-	-
TOTALE	186	-1	125	-1	61	-	96	-1	282	-2

IND. La dinamica delle sedi d'impresa è fortemente condizionata da un importante procedimento amministrativo di cancellazioni d'ufficio di imprese individuali, il procedimento si è concluso nel terzo trimestre 2023. Per questo motivo si riportano anche la consistenza e la dinamica delle sedi d'impresa distinte per classe di natura giuridica (imprese individuali e altre nature giuridiche). A queste si aggiungono, nel secondo trimestre 2024, un numero più limitato di cancellazioni d'ufficio di società cooperative.

Fonte: elab. Ufficio Studi e Statistica CCIAA Treviso - Belluno su dati Infocamere"

Comune di SANTO STEFANO DI CADORE. Unità locali attive per tipologia. Situazione al 30/06/2024 - confronto decennale

SETTORI	SEDI					UNITA' LOCALI DIPENDENTI			UNITA' LOCALI TOTALI		
	giu-14	giu-23	giu-24	giu 24/ giu 14	giu 24/ giu 23	giu-14	giu-24	giu 24/ giu 14	giu-14	giu-24	giu 24/ giu 14
Agricoltura, silvicoltura e pesca	21	24	24	3	-	4	4	-	25	28	3
Attività manifatturiere	25	23	23	-2	-	6	9	3	31	32	1
10-11 Alimentari e bevande	3	4	4	1	-	2	2	-	5	6	1
13 al 15 Sistema moda	-	1	1	1	-	-	1	1	-	2	2
16 e 31 Legno arredo	8	8	8	-	-	2	4	2	10	12	2
24 al 30 metalmeccanica	8	4	4	-4	-	2	1	-1	10	5	-5
Altro manifatturiero	6	6	6	-	-	-	1	1	6	7	1
Altra Industria	-	-	-	-	-	1	3	2	1	3	2
Costruzioni	42	30	29	-13	-1	8	11	3	50	40	-10
Commercio	38	38	37	-1	-1	36	31	-5	74	68	-6
Commercio e riparazione auto e moto	5	4	4	-1	-	1	1	-	6	5	-1
Commercio all'ingrosso	3	9	9	6	-	1	-	-1	4	9	5
Commercio al dettaglio	30	25	24	-6	-1	34	30	-4	64	54	-10
Alloggio e ristorazione	33	38	38	5	-	5	8	3	38	46	8
55 Alloggio	10	14	13	3	-1	-	2	2	10	15	5
56 Attività dei servizi di ristorazione	23	24	25	2	1	5	6	1	28	31	3
Servizi alle imprese	24	20	21	-3	1	19	24	5	43	45	2
H Trasporto e magazzinaggio	7	4	4	-3	-	1	5	4	8	9	1
J Servizi di informazione e comunicazione	5	2	2	-3	-	1	-	-1	6	2	-4
K Attività finanziarie e assicurative	3	3	4	1	1	7	7	-	10	11	1
L Attività immobiliari	3	3	3	-	-	3	1	-2	6	4	-2
M Attività professionali, scientifiche e tecniche	3	5	5	2	-	6	9	3	9	14	5
N Noleggio, ag. viaggio, serv. supporto imprese	3	3	3	-	-	1	2	1	4	5	1
Servizi alle persone	17	14	14	-3	-	6	6	-	23	20	-3
O Amm. pubblica e difesa; assic. sociale obbligatoria	-	-	-	-	-	-	-	-	-	-	-
P Istruzione	-	-	-	-	-	1	1	-	1	1	-
Q Sanità e assistenza sociale	-	-	-	-	-	1	2	1	1	2	1
R Att. artistiche, sportive, intrattenim./divert.	1	1	1	-	-	-	-	-	1	1	-
S Altre attività di servizi	16	13	13	-3	-	4	3	-1	20	16	-4
T Att. famiglie e convivenze come datori di lavoro	-	-	-	-	-	-	-	-	-	-	-
Non classificate	-	-	-	-	-	-	-	-	-	-	-
TOTALE	200	187	186	-14	-1	85	96	11	285	282	-3

"NB: La dinamica delle sedi d'impresa è fortemente condizionata da un importante procedimento amministrativo di cancellazioni d'ufficio di imprese individuali; il procedimento si è concluso nel terzo trimestre 2023. Per questo motivo, per le sedi d'impresa, si riporta anche la variazione dell'ultimo anno. A queste si aggiungono, nel secondo trimestre 2024, un numero più limitato di cancellazioni d'ufficio di società cooperative.

Fonte: elab. Ufficio Studi e Statistica CCIAA Treviso - Belluno su dati Infocamere"



Comune di SANTO STEFANO DI CADORE. Imprese artigiane e non artigiane attive e relativi addetti d'impresa per settori economici. Situazione al 30/06/20

SETTORI	ARTIGIANE		NON ARTIGIANE		TOTALE		% artigiane su totale	
	Sedi	Addetti d'impresa	Sedi	Addetti d'impresa	Sedi	Addetti d'impresa	Sedi	Addetti d'impresa
Agricoltura, silvicoltura e pesca	7	8	17	18	24	26	29,2	30,8
Attività manifatturiere	18	31	4	27	23	64	78,3	48,4
10-11 Alimentari e bevande	3	12	-	-	4	18	75,0	66,7
13 al 15 Sistema moda	1	1	-	-	1	1	100,0	100,0
16 e 31 Legno arredo	8	11	-	-	8	11	100,0	100,0
24 al 30 metalmeccanica	2	3	2	21	4	24	50,0	12,5
Altro manifatturiero	4	4	2	6	6	10	66,7	40,0
Altra industria	-	-	-	-	-	-	-	-
Costruzioni	23	34	6	4	29	38	79,3	89,5
Commercio	4	9	33	61	37	70	10,8	12,9
Commercio e riparazione auto e moto	4	9	-	-	4	9	100,0	100,0
Commercio all'ingrosso	-	-	9	14	9	14	-	-
Commercio al dettaglio	-	-	24	47	24	47	-	-
Alloggio e ristorazione	3	9	35	118	38	127	7,9	7,1
55 Alloggio	-	-	13	47	13	47	-	-
56 Attività dei servizi di ristorazione	3	9	22	71	25	80	12,0	11,3
Servizi alle imprese	5	7	16	415	21	422	23,8	1,7
H Trasporto e magazzinaggio	3	4	1	2	4	6	75,0	66,7
J Servizi di informazione e comunicazione	-	-	2	1	2	1	-	-
K Attività finanziarie e assicurative	-	-	4	4	4	4	-	-
L Attività immobiliari	-	-	3	1	3	1	-	-
M Attività professionali, scientifiche e tecniche	-	-	5	406	5	406	-	-
N Noleggio, ag. viaggio, serv. supporto imprese	2	3	1	1	3	4	66,7	75,0
Servizi alle persone	12	17	2	-	14	17	85,7	100,0
O Amm. pubblica e difesa; assic. sociale obbligatoria	-	-	-	-	-	-	-	-
P Istruzione	-	-	-	-	-	-	-	-
Q Sanità e assistenza sociale	-	-	-	-	-	-	-	-
R Att. artistiche, sportive, intrattenim./divert.	-	-	1	-	1	-	-	-
S Altre attività di servizi	12	17	1	-	13	17	92,3	100,0
T Att. famiglie e convivenze come datori di lavoro	-	-	-	-	-	-	-	-
Non classificate	-	-	-	-	-	-	-	-
TOTALE	72	115	113	643	186	764	38,7	15,1



Comune di SANTO STEFANO DI CADORE. Imprese femminili, giovanili e straniere attive e relativi addetti d'impresa per settori economici. Situazione al 30/06/2024

SETTORI	FEMMINILI				GIOVANILI				STRANIERE			
	Sedi	Addetti d'impresa	% sul totale		Sedi	Addetti d'impresa	% sul totale		Sedi	Addetti d'impresa	% sul totale	
			Sedi	Addetti d'impresa			Sedi	Addetti d'impresa			Sedi	Addetti d'impresa
Agricoltura, silvicoltura e pesca	1	1	4,2	3,8	5	6	20,8	23,1	3	3	12,5	11,5
Attività manifatturiere	3	8	13,0	12,5	7	14	30,4	21,9	-	-	-	-
10-11 Alimentari e bevande	1	6	25,0	33,3	1	3	25,0	16,7	-	-	-	-
13 al 15 Sistema moda	1	1	100,0	100,0	1	1	100,0	100,0	-	-	-	-
16 e 31 Legno arredo	-	-	-	-	2	2	25,0	18,2	-	-	-	-
24 al 30 metalmeccanica	-	-	-	-	1	2	25,0	8,3	-	-	-	-
Altro manifatturiero	1	1	16,7	10,0	2	6	33,3	60,0	-	-	-	-
Altra Industria	-	-	-	-	-	-	-	-	-	-	-	-
Costruzioni	1	1	3,4	2,6	2	3	6,9	7,9	1	4	3,4	10,5
Commercio	13	28	35,1	40,0	4	6	10,8	8,6	1	-	2,7	-
Commercio e riparazione auto e moto	1	6	25,0	66,7	-	-	-	-	-	-	-	-
Commercio all'ingrosso	1	1	11,1	7,1	1	1	11,1	7,1	-	-	-	-
Commercio al dettaglio	11	21	45,8	44,7	3	5	12,5	10,6	1	-	4,2	-
Alloggio e ristorazione	19	48	50,0	37,8	3	6	7,9	4,7	2	13	5,3	10,2
55 Alloggio	9	26	69,2	55,3	-	-	-	-	1	11	7,7	23,4
56 Attività dei servizi di ristorazione	10	22	40,0	27,5	3	6	12,0	7,5	1	2	4,0	2,5
Servizi alle imprese	3	2	14,3	0,5	2	2	9,5	0,5	2	3	9,5	0,7
H Trasporto e magazzinaggio	-	-	-	-	-	-	-	-	-	-	-	-
J Servizi di informazione e comunicazione	-	-	-	-	-	-	-	-	-	-	-	-
K Attività finanziarie e assicurative	1	-	25,0	-	-	-	-	-	1	2	25,0	50,0
L Attività immobiliari	-	-	-	-	-	-	-	-	-	-	-	-
M Attività professionali, scientifiche e tecniche	1	1	20,0	0,2	1	1	20,0	0,2	-	-	-	-
N Noleggio, ag. viaggio, serv. supporto imprese	1	1	33,3	25,0	1	1	33,3	25,0	1	1	33,3	25,0
Servizi alle persone	11	16	78,6	94,1	3	3	21,4	17,6	-	-	-	-
O Amm. pubblica e difesa; assic. sociale obbligatoria	-	-	-	-	-	-	-	-	-	-	-	-
P Istruzione	-	-	-	-	-	-	-	-	-	-	-	-
Q Sanità e assistenza sociale	-	-	-	-	-	-	-	-	-	-	-	-
R Att. artistiche, sportive, intrattenim./divert.	-	-	-	-	1	-	100,0	-	-	-	-	-
S Altre attività di servizi	11	16	84,6	94,1	2	3	15,4	17,6	-	-	-	-
T Att. famiglie e convivenze come datori di lavoro	-	-	-	-	-	-	-	-	-	-	-	-
Non classificate	-	-	-	-	-	-	-	-	-	-	-	-
TOTALE	51	104	27,4	13,6	26	40	14,0	5,2	9	23	4,8	3,0

Comune di SEDICO in sintesi. Situazione al 30/06/2024

Le imprese del territorio

	Numero	Rispetto allo scorso anno
Unità locali attive	776	-2 ↓

Comune/
Provincia
4,3%

N° addetti alle Unità locali totali

Numero	Comune/ Provincia
6.103	8,1%

Le caratteristiche delle imprese

	Numero	Rispetto allo scorso anno
Sedi d'impresa attive	565	-7 ↓
<i>di cui: escl. Imprese individuali*</i>	259	-4 ↓

N° addetti d'impresa

2.959

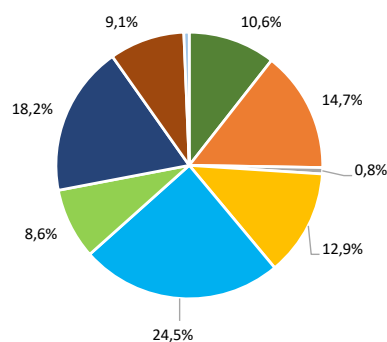
di cui:	Numero	% sul totale imprese
Artigiane	202	35,8
Femminili	111	19,6
Giovanili	50	8,8
Straniere	41	7,3

di cui:	Numero	% sul totale addetti
Artigiane	646	21,8
Femminili	267	9,0
Giovanili	73	2,5
Straniere	67	2,3

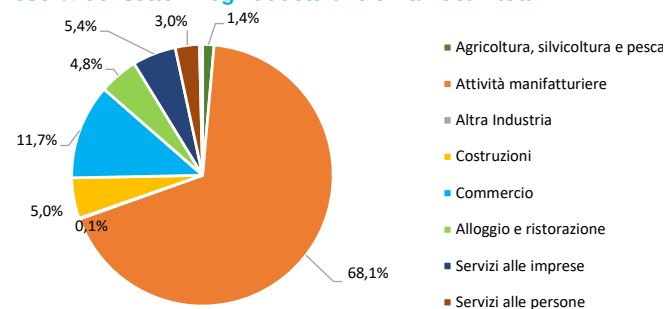
	Numero	Rispetto allo scorso anno
Unità locali dipendenti	211	5 ↑

Le specializzazioni del territorio

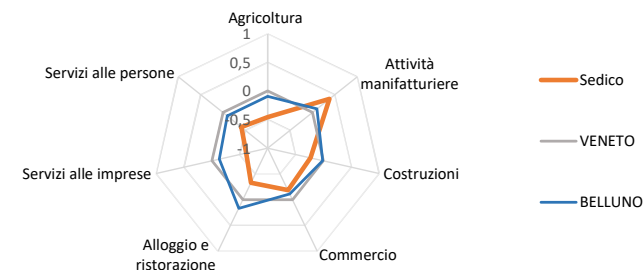
Peso % dei settori nelle unità locali totali



Peso % dei settori negli addetti alle unità locali totali



Indice di specializzazione



*NB: La dinamica delle sedi d'impresa è fortemente condizionata da un importante procedimento amministrativo di cancellazioni d'ufficio di imprese individuali; il procedimento si è concluso nel terzo trimestre 2023. Per questo motivo si riportano anche la consistenza e la dinamica delle sedi d'impresa escluse le imprese individuali. A queste si aggiungono, nel secondo trimestre 2024, un numero più limitato di cancellazioni d'ufficio di società cooperative.
Fonte: elab. Ufficio Studi e Statistica CCAA Treviso - Belluno su dati Infocamere



Comune di SEDICO. Unità locali attive per tipologia e relativi addetti. Situazione al 30/06/2024

SETTORI	SEDI d'impresa	UNITA' LOCALI DIPENDENTI				UL totali	ADDETTI alle UL totali	% ADDETTI SETTORE SU TOT. ADDETTI
		UL con sede in provincia	1a. UL con sede fuori provincia	Altre UL con sede fuori provincia	TOTALE			
Agricoltura, silvicoltura e pesca	75	6	-	1	7	82	88	1,4
Attività manifatturiere	79	27	1	1	35	114	4.156	68,1
10-11 Alimentari e bevande	8	1	-	-	1	9	28	0,5
13 al 15 Sistema moda	2	-	-	-	-	2	3	0,0
16 e 31 Legno arredo	18	4	-	-	4	22	144	2,4
24 al 30 metalmeccanica	28	14	-	-	19	47	915	15,0
Altro manifatturiero	23	8	1	-	11	34	3.066	50,2
Altra industria	2	3	1	-	4	6	8	0,1
Costruzioni	86	10	4	-	14	100	306	5,0
Commercio	127	40	15	-	63	190	717	11,7
Commercio e riparazione auto e moto	10	4	2	1	7	17	93	1,5
Commercio all'ingrosso	48	16	9	-	27	75	158	2,6
Commercio al dettaglio	69	20	4	2	29	98	466	7,6
Alloggio e ristorazione	47	17	3	-	20	67	295	4,8
55 Alloggio	7	5	-	-	5	12	6	0,1
56 Attività dei servizi di ristorazione	40	12	3	-	15	55	289	4,7
Servizi alle imprese	96	24	6	1	45	141	327	5,4
H Trasporto e magazzinaggio	10	4	3	1	10	20	131	2,1
J Servizi di informazione e comunicazione	11	1	-	-	1	12	25	0,4
K Attività finanziarie e assicurative	7	4	-	1	13	20	51	0,8
L Attività immobiliari	26	3	-	-	3	29	18	0,3
M Attività professionali, scientifiche e tecniche	22	9	-	1	12	34	50	0,8
N Noleggio, agenzie di viaggio, servizi di supporto alle imprese	20	3	3	-	6	26	52	0,9
Servizi alle persone	53	15	3	-	18	71	184	3,0
O Amministrazione pubblica e difesa; assicurazione sociale obbligatoria	-	-	-	-	-	-	-	-
P Istruzione	3	6	-	-	6	9	63	1,0
Q Sanità e assistenza sociale	1	2	2	-	4	5	12	0,2
R Attività artistiche, sportive, di intrattenimento e divertimento	8	1	-	-	1	9	15	0,2
S Altre attività di servizi	41	6	1	-	7	48	94	1,5
T Attività di famiglie e convivenze come datori di lavoro	-	-	-	-	-	-	-	-
Non classificate	-	1	1	2	5	5	22	0,4
TOTALE	565	143	34	1	211	776	6.103	100,0



Comune di SEDICO. Unità locali attive per tipologia e per classe di natura giuridica. Situazione al 30/06/2024 - confronto con i periodi indicati

SETTORI	SEDI						UNITA' LOCALI DIPENDENTI		UNITA' LOCALI TOTALI	
	TOTALE	giu 24/ giu 23	Imprese individuali	giu 24/ giu 23	Altre forme giuridiche	giu 24/ giu 23	TOTALE	giu 24/ giu 23	TOTALE	giu 24/ giu 23
	giu-24		giu-24		giu-24		giu-24		giu-24	
Agricoltura, silvicoltura e pesca	75	1	59	1	16	-	7	1	82	2
Attività manifatturiere	79	-4	22	-3	57	-1	35	3	114	-1
10-11 Alimentari e bevande	8	-	2	-	6	-	1	-	9	-
13 al 15 Sistema moda	2	-2	1	-1	1	-1	-	-	2	-2
16 e 31 Legno arredo	18	-1	6	-1	12	-	4	1	22	-
24 al 30 metalmeccanica	28	1	2	-	26	1	19	1	47	2
Altro manifatturiero	23	-2	11	-1	12	-1	11	1	34	-1
Altra Industria	2	-	-	-	2	-	4	1	6	1
Costruzioni	86	-3	55	-3	31	-	14	1	100	-2
Commercio	127	-1	72	1	55	-2	63	1	190	-
Commercio e riparazione auto e moto	10	-	3	-	7	-	7	-	17	-
Commercio all'ingrosso	48	-4	31	-	17	-4	27	1	75	-3
Commercio al dettaglio	69	3	38	1	31	2	29	-	98	3
Alloggio e ristorazione	47	3	23	-	24	3	20	-2	67	1
55 Alloggio	7	1	5	-	2	1	5	-	12	1
56 Attività dei servizi di ristorazione	40	2	18	-	22	2	15	-2	55	-
Servizi alle imprese	96	-2	40	2	56	-4	45	-2	141	-4
H Trasporto e magazzinaggio	10	-1	5	-1	5	-	10	-2	20	-3
J Servizi di informazione e comunicazione	11	1	5	-	6	1	1	1	12	2
K Attività finanziarie e assicurative	7	-	5	-	2	-	13	-1	20	-1
L Attività immobiliari	26	-4	3	-	23	-4	3	-1	29	-5
M Attività professionali, scientifiche e tecniche	22	4	10	3	12	1	12	1	34	5
N Noleggio, ag. viaggio, serv. supporto imprese	20	-2	12	-	8	-2	6	-	26	-2
Servizi alle persone	53	-1	35	-1	18	-	18	2	71	1
O Amm. pubblica e difesa; assic. sociale obbligatoria	-	-	-	-	-	-	-	-	-	-
P Istruzione	3	1	-	-	3	1	6	-	9	1
Q Sanità e assistenza sociale	1	-	1	-	-	-	4	-	5	-
R Att. artistiche, sportive, intrattenim./divert.	8	-	3	-	5	-	1	1	9	1
S Altre attività di servizi	41	-2	31	-1	10	-1	7	1	48	-1
T Att. famiglie e convivenze come datori di lavoro	-	-	-	-	-	-	-	-	-	-
Non classificate	-	-	-	-	-	-	5	-	5	-
TOTALE	565	-7	306	-3	259	-4	211	5	776	-2

INB. La dinamica delle sedi d'impresa è fortemente condizionata da un importante procedimento amministrativo di cancellazioni d'ufficio di imprese individuali, il procedimento si è concluso nel terzo trimestre 2023. Per questo motivo si riportano anche la consistenza e la dinamica delle sedi d'impresa distinte per classe di natura giuridica (imprese individuali e altre nature giuridiche). A queste si aggiungono, nel secondo trimestre 2024, un numero più limitato di cancellazioni d'ufficio di società cooperative.

Fonte: elab. Ufficio Studi e Statistica CCIAA Treviso - Belluno su dati Infocamere"

Comune di SEDICO. Unità locali attive per tipologia. Situazione al 30/06/2024 - confronto decennale

SETTORI	SEDI					UNITA' LOCALI DIPENDENTI			UNITA' LOCALI TOTALI		
	giu-14	giu-23	giu-24	giu 24/ giu 14	giu 24/ giu 23	giu-14	giu-24	giu 24/ giu 14	giu-14	giu-24	giu 24/ giu 14
Agricoltura, silvicoltura e pesca	84	74	75	-9	1	3	7	4	87	82	-5
Attività manifatturiere	94	83	79	-15	-4	26	35	9	120	114	-6
10-11 Alimentari e bevande	7	8	8	1	-	1	1	-	8	9	1
13 al 15 Sistema moda	8	4	2	-6	-2	-	-	-	8	2	-6
16 e 31 Legno arredo	26	19	18	-8	-1	6	4	-2	32	22	-10
24 al 30 metalmeccanica	28	27	28	-	1	9	19	10	37	47	10
Altro manifatturiero	25	25	23	-2	-2	10	11	1	35	34	-1
Altra Industria	1	2	2	1	-	-	4	4	1	6	5
Costruzioni	90	89	86	-4	-3	19	14	-5	109	100	-9
Commercio	150	128	127	-23	-1	60	63	3	210	190	-20
Commercio e riparazione auto e moto	15	10	10	-5	-	7	7	-	22	17	-5
Commercio all'ingrosso	54	52	48	-6	-4	16	27	11	70	75	5
Commercio al dettaglio	81	66	69	-12	3	37	29	-8	118	98	-20
Alloggio e ristorazione	47	44	47	-	3	13	20	7	60	67	7
55 Alloggio	4	6	7	3	1	2	5	3	6	12	6
56 Attività dei servizi di ristorazione	43	38	40	-3	2	11	15	4	54	55	1
Servizi alle imprese	96	98	96	-	-2	31	45	14	127	141	14
H Trasporto e magazzinaggio	15	11	10	-5	-1	11	10	-1	26	20	-6
J Servizi di informazione e comunicazione	9	10	11	2	1	-	1	1	9	12	3
K Attività finanziarie e assicurative	14	7	7	-7	-	13	13	-	27	20	-7
L Attività immobiliari	24	30	26	2	-4	-	3	3	24	29	5
M Attività professionali, scientifiche e tecniche	21	18	22	1	4	5	12	7	26	34	8
N Noleggio, ag. viaggio, serv. supporto imprese	13	22	20	7	-2	2	6	4	15	26	11
Servizi alle persone	47	54	53	6	-1	14	18	4	61	71	10
O Amm. pubblica e difesa; assic. sociale obbligatoria	-	-	-	-	-	-	-	-	-	-	-
P Istruzione	1	2	3	2	1	3	6	3	4	9	5
Q Sanità e assistenza sociale	2	1	1	-1	-	3	4	1	5	5	-
R Att. artistiche, sportive, intrattenim./divert.	5	8	8	3	-	3	1	-2	8	9	1
S Altre attività di servizi	39	43	41	2	-2	5	7	2	44	48	4
T Att. famiglie e convivenze come datori di lavoro	-	-	-	-	-	-	-	-	-	-	-
Non classificate	-	-	-	-	-	5	5	-	5	5	-
TOTALE	609	572	565	-44	-7	171	211	40	780	776	-4

"NB: La dinamica delle sedi d'impresa è fortemente condizionata da un importante procedimento amministrativo di cancellazioni d'ufficio di imprese individuali; il procedimento si è concluso nel terzo trimestre 2023. Per questo motivo, per le sedi d'impresa, si riporta anche la variazione dell'ultimo anno. A queste si aggiungono, nel secondo trimestre 2024, un numero più limitato di cancellazioni d'ufficio di società cooperative.

Fonte: elab. Ufficio Studi e Statistica CCIAA Treviso - Belluno su dati Infocamere"



Comune di SEDICO. Imprese artigiane e non artigiane attive e relativi addetti d'impresa per settori economici. Situazione al 30/06/2024

SETTORI	ARTIGIANE		NON ARTIGIANE		TOTALE		% artigiane su totale	
	Sedi	Addetti d'impresa	Sedi	Addetti d'impresa	Sedi	Addetti d'impresa	Sedi	Addetti d'impresa
Agricoltura, silvicoltura e pesca	1	2	74	93	75	95	1,3	2,1
Attività manifatturiere	54	242	24	983	79	1.244	68,4	19,5
10-11 Alimentari e bevande	6	19	1	6	8	44	75,0	43,2
13 al 15 Sistema moda	1	1	1	2	2	3	50,0	33,3
16 e 31 Legno arredo	14	58	4	86	18	144	77,8	40,3
24 al 30 metalmeccanica	12	55	16	769	28	824	42,9	6,7
Altro manifatturiero	21	109	2	120	23	229	91,3	47,6
Altra Industria	-	-	2	48	2	48	-	-
Costruzioni	69	158	17	57	86	215	80,2	73,5
Commercio	14	52	113	581	127	633	11,0	8,2
Commercio e riparazione auto e moto	9	38	1	3	10	41	90,0	92,7
Commercio all'ingrosso	2	7	46	111	48	118	4,2	5,9
Commercio al dettaglio	3	7	66	467	69	474	4,3	1,5
Alloggio e ristorazione	6	39	41	287	47	326	12,8	12,0
55 Alloggio	-	-	7	7	7	7	-	-
56 Attività dei servizi di ristorazione	6	39	34	280	40	319	15,0	12,2
Servizi alle imprese	19	55	77	199	96	254	19,8	21,7
H Trasporto e magazzinaggio	6	29	4	84	10	113	60,0	25,7
J Servizi di informazione e comunicazione	3	3	8	22	11	25	27,3	12,0
K Attività finanziarie e assicurative	-	-	7	5	7	5	-	-
L Attività immobiliari	-	-	26	30	26	30	-	-
M Attività professionali, scientifiche e tecniche	2	2	20	34	22	36	9,1	5,6
N Noleggio, ag. viaggio, serv. supporto imprese	8	21	12	24	20	45	40,0	46,7
Servizi alle persone	39	98	14	46	53	144	73,6	68,1
O Amm. pubblica e difesa; assic. sociale obbligatoria	-	-	-	-	-	-	-	-
P Istruzione	-	-	3	35	3	35	-	-
Q Sanità e assistenza sociale	-	-	1	1	1	1	-	-
R Att. artistiche, sportive, intrattenim./divert.	3	5	5	2	8	7	37,5	71,4
S Altre attività di servizi	36	93	5	8	41	101	87,8	92,1
T Att. famiglie e convivenze come datori di lavoro	-	-	-	-	-	-	-	-
Non classificate	-	-	-	-	-	-	-	-
TOTALE	202	646	362	2.294	565	2.959	35,8	21,8

Comune di SEDICO. Imprese femminili, giovanili e straniere attive e relativi addetti d'impresa per settori economici. Situazione al 30/06/2024

SETTORI	FEMMINILI				GIOVANILI				STRANIERE			
	Sedi	Addetti d'impresa	% sul totale		Sedi	Addetti d'impresa	% sul totale		Sedi	Addetti d'impresa	% sul totale	
			Sedi	Addetti d'impresa			Sedi	Addetti d'impresa			Sedi	Addetti d'impresa
Agricoltura, silvicoltura e pesca	18	23	24,0	24,2	8	16	10,7	16,8	4	12	5,3	12,6
Attività manifatturiere	9	26	11,4	2,1	3	12	3,8	1,0	2	2	2,5	0,2
10-11 Alimentari e bevande	3	5	37,5	11,4	-	-	-	-	-	-	-	-
13 al 15 Sistema moda	1	1	50,0	33,3	-	-	-	-	-	-	-	-
16 e 31 Legno arredo	-	-	-	-	2	4	11,1	2,8	1	1	5,6	0,7
24 al 30 metalmeccanica	3	6	10,7	0,7	1	8	3,6	1,0	1	1	3,6	0,1
Altro manifatturiero	2	14	8,7	6,1	-	-	-	-	-	-	-	-
Altra Industria	-	-	-	-	-	-	-	-	-	-	-	-
Costruzioni	-	-	-	-	5	8	5,8	3,7	11	10	12,8	4,7
Commercio	24	45	18,9	7,1	11	5	8,7	0,8	10	20	7,9	3,2
Commercio e riparazione auto e moto	-	-	-	-	-	-	-	-	-	-	-	-
Commercio all'ingrosso	2	8	4,2	6,8	2	-	4,2	-	2	6	4,2	5,1
Commercio al dettaglio	22	37	31,9	7,8	9	5	13,0	1,1	8	14	11,6	3,0
Alloggio e ristorazione	14	96	29,8	29,4	6	17	12,8	5,2	4	10	8,5	3,1
55 Alloggio	1	1	14,3	14,3	2	2	28,6	28,6	-	-	-	-
56 Attività dei servizi di ristorazione	13	95	32,5	29,8	4	15	10,0	4,7	4	10	10,0	3,1
Servizi alle imprese	19	29	19,8	11,4	12	13	12,5	5,1	7	9	7,3	3,5
H Trasporto e magazzinaggio	-	-	-	-	1	1	10,0	0,9	1	1	10,0	0,9
J Servizi di informazione e comunicazione	2	2	18,2	8,0	-	-	-	-	2	3	18,2	12,0
K Attività finanziarie e assicurative	2	1	28,6	20,0	1	1	14,3	20,0	-	-	-	-
L Attività immobiliari	5	3	19,2	10,0	1	1	3,8	3,3	2	4	7,7	13,3
M Attività professionali, scientifiche e tecniche	4	2	18,2	5,6	4	5	18,2	13,9	2	1	9,1	2,8
N Noleggio, ag. viaggio, serv. supporto imprese	6	21	30,0	46,7	5	5	25,0	11,1	-	-	-	-
Servizi alle persone	27	48	50,9	33,3	5	2	9,4	1,4	3	4	5,7	2,8
O Amm. pubblica e difesa; assic. sociale obbligatoria	-	-	-	-	-	-	-	-	-	-	-	-
P Istruzione	-	-	-	-	-	-	-	-	-	-	-	-
Q Sanità e assistenza sociale	1	1	100,0	100,0	-	-	-	-	-	-	-	-
R Att. artistiche, sportive, intrattenim./divert.	1	1	12,5	14,3	-	-	-	-	1	1	12,5	14,3
S Altre attività di servizi	25	46	61,0	45,5	5	2	12,2	2,0	2	3	4,9	3,0
T Att. famiglie e convivenze come datori di lavoro	-	-	-	-	-	-	-	-	-	-	-	-
Non classificate	-	-	-	-	-	-	-	-	-	-	-	-
TOTALE	111	267	19,6	9,0	50	73	8,8	2,5	41	67	7,3	2,3

Comune di SELVA DI CADORE in sintesi. Situazione al 30/06/2024

Le imprese del territorio

	Numero	Rispetto allo scorso anno	Comune/ Provincia	N° addetti alle Unità locali totali	Numero	Comune/ Provincia
Unità locali attive	93	-1 ↓	0,5%		259	0,3%

Le caratteristiche delle imprese

Sedi d'impresa attive
di cui: escl. Imprese individuali*

Numero	69	-1 ↓
	35	0

N° addetti d'impresa

227

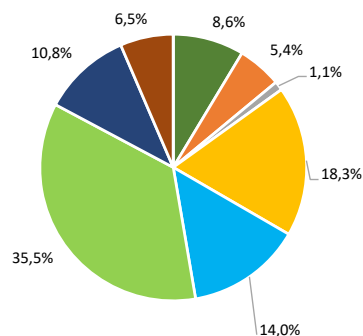
di cui:	Numero	% sul totale imprese
Artigiane	21	30,4
Femminili	13	18,8
Giovanili	6	8,7
Straniere	3	4,3

di cui:	Numero	% sul totale addetti
Artigiane	35	15,4
Femminili	61	26,9
Giovanili	7	3,1
Straniere	14	6,2

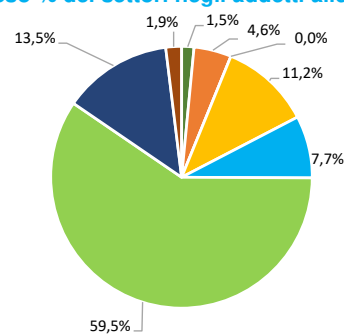
Unità locali dipendenti	Numero	Rispetto allo scorso anno
	24	0

Le specializzazioni del territorio

Peso % dei settori nelle unità locali totali

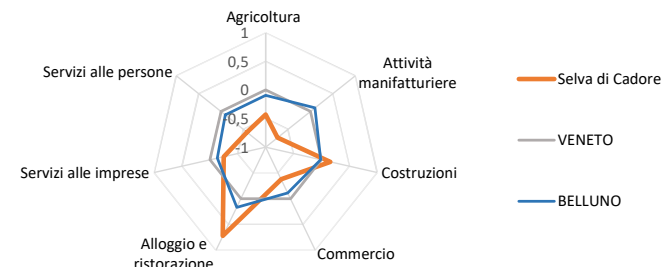


Peso % dei settori negli addetti alle unità locali totali



- Agricoltura, silvicoltura e pesca
- Attività manifatturiere
- Altra Industria
- Costruzioni
- Commercio
- Alloggio e ristorazione
- Servizi alle imprese
- Servizi alle persone

Indice di specializzazione



*NB: La dinamica delle sedi d'impresa è fortemente condizionata da un importante procedimento amministrativo di cancellazioni d'ufficio di imprese individuali; il procedimento si è concluso nel terzo trimestre 2023. Per questo motivo si riportano anche la consistenza e la dinamica delle sedi d'impresa escluse le imprese individuali. A queste si aggiungono, nel secondo trimestre 2024, un numero più limitato di cancellazioni d'ufficio di società cooperative.
Fonte: elab. Ufficio Studi e Statistica CCIAA Treviso - Belluno su dati Infocamere



Comune di SELVA DI CADORE. Unità locali attive per tipologia e relativi addetti. Situazione al 30/06/2024

SETTORI	SEDI d'impresa	UNITA' LOCALI DIPENDENTI				UL totali	ADDETTI alle UL totali	% ADDETTI SETTORE SU TOT. ADDETTI
		UL con sede in provincia	1a. UL con sede fuori provincia	Altre UL con sede fuori provincia	TOTALE			
Agricoltura, silvicoltura e pesca	7	-	1	-	1	8	4	1,5
Attività manifatturiere	5	-	-	-	-	5	12	4,6
10-11 Alimentari e bevande	1	-	-	-	-	1	3	1,2
13 al 15 Sistema moda	-	-	-	-	-	-	-	-
16 e 31 Legno arredo	3	-	-	-	-	3	8	3,1
24 al 30 metalmeccanica	-	-	-	-	-	-	-	-
Altro manifatturiero	1	-	-	-	-	1	1	0,4
Altra industria	-	-	-	-	1	1	-	-
Costruzioni	15	2	-	-	2	17	29	11,2
Commercio	6	6	-	1	7	13	20	7,7
Commercio e riparazione auto e moto	-	-	-	-	-	-	-	-
Commercio all'ingrosso	-	-	-	-	-	-	-	-
Commercio al dettaglio	6	6	-	3	7	13	20	7,7
Alloggio e ristorazione	26	2	5	2	7	33	154	59,5
55 Alloggio	16	1	3	1	4	20	99	38,2
56 Attività dei servizi di ristorazione	10	1	2	-	3	13	55	21,2
Servizi alle imprese	6	1	2	3	4	10	35	13,5
H Trasporto e magazzinaggio	2	-	-	1	1	3	26	10,0
J Servizi di informazione e comunicazione	-	-	-	-	-	-	-	-
K Attività finanziarie e assicurative	-	-	1	2	1	1	-	-
L Attività immobiliari	2	-	-	-	-	2	3	1,2
M Attività professionali, scientifiche e tecniche	-	-	-	-	-	-	-	-
N Noleggio, agenzie di viaggio, servizi di supporto alle imprese	2	1	1	-	2	4	6	2,3
Servizi alle persone	4	2	-	-	2	6	5	1,9
O Amministrazione pubblica e difesa; assicurazione sociale obbligatoria	-	-	-	-	-	-	-	-
P Istruzione	1	-	-	-	-	1	1	0,4
Q Sanità e assistenza sociale	-	1	-	-	1	1	-	-
R Attività artistiche, sportive, di intrattenimento e divertimento	1	-	-	-	-	1	1	0,4
S Altre attività di servizi	2	1	-	-	1	3	3	1,2
T Attività di famiglie e convivenze come datori di lavoro	-	-	-	-	-	-	-	-
Non classificate	-	-	-	-	-	-	-	-
TOTALE	69	13	8	-	24	93	259	100,0



Comune di SELVA DI CADORE. Unità locali attive per tipologia e per classe di natura giuridica. Situazione al 30/06/2024 - confronto con i periodi indicati

SETTORI	SEDI						UNITA' LOCALI DIPENDENTI		UNITA' LOCALI TOTALI	
	TOTALE	giu 24/ giu 23	Imprese individuali	giu 24/ giu 23	Altre forme giuridiche	giu 24/ giu 23	TOTALE	giu 24/ giu 23	TOTALE	giu 24/ giu 23
	giu-24		giu-24		giu-24		giu-24		giu-24	
Agricoltura, silvicoltura e pesca	7	-1	4	-1	3	-	1	-	8	-1
Attività manifatturiere	5	-1	3	-1	2	-	-	-	5	-1
10-11 Alimentari e bevande	1	-	-	-	1	-	-	-	1	-
13 al 15 Sistema moda	-	-	-	-	-	-	-	-	-	-
16 e 31 Legno arredo	3	-1	2	-1	1	-	-	-	3	-1
24 al 30 metalmeccanica	-	-	-	-	-	-	-	-	-	-
Altro manifatturiero	1	-	1	-	-	-	-	-	1	-
Altra Industria	-	-	-	-	-	-	1	-	1	-
Costruzioni	15	2	10	2	5	-	2	-	17	2
Commercio	6	-1	4	-1	2	-	7	-	13	-1
Commercio e riparazione auto e moto	-	-	-	-	-	-	-	-	-	-
Commercio all'ingrosso	-	-	-	-	-	-	-	-	-	-
Commercio al dettaglio	6	-1	4	-1	2	-	7	-	13	-1
Alloggio e ristorazione	26	-	9	-	17	-	7	-	33	-
55 Alloggio	16	-	5	-	11	-	4	1	20	1
56 Attività dei servizi di ristorazione	10	-	4	-	6	-	3	-1	13	-1
Servizi alle imprese	6	-	2	-	4	-	4	-	10	-
H Trasporto e magazzinaggio	2	-	-	-	2	-	1	-	3	-
J Servizi di informazione e comunicazione	-	-	-	-	-	-	-	-	-	-
K Attività finanziarie e assicurative	-	-	-	-	-	-	1	-	1	-
L Attività immobiliari	2	-	-	-	2	-	-	-	2	-
M Attività professionali, scientifiche e tecniche	-	-	-	-	-	-	-	-	-	-
N Noleggio, ag. viaggio, serv. supporto imprese	2	-	2	-	-	-	2	-	4	-
Servizi alle persone	4	-	2	-	2	-	2	-	6	-
O Amm. pubblica e difesa; assic. sociale obbligatoria	-	-	-	-	-	-	-	-	-	-
P Istruzione	1	-	1	-	-	-	-	-	1	-
Q Sanità e assistenza sociale	-	-	-	-	-	-	1	-	1	-
R Att. artistiche, sportive, intrattenim./divert.	1	-	-	-	1	-	-	-	1	-
S Altre attività di servizi	2	-	1	-	1	-	1	-	3	-
T Att. famiglie e convivenze come datori di lavoro	-	-	-	-	-	-	-	-	-	-
Non classificate	-	-	-	-	-	-	-	-	-	-
TOTALE	69	-1	34	-1	35	-	24	-	93	-1

INB. La dinamica delle sedi d'impresa è fortemente condizionata da un importante procedimento amministrativo di cancellazioni d'ufficio di imprese individuali, il procedimento si è concluso nel terzo trimestre 2023. Per questo motivo si riportano anche la consistenza e la dinamica delle sedi d'impresa distinte per classe di natura giuridica (imprese individuali e altre nature giuridiche). A queste si aggiungono, nel secondo trimestre 2024, un numero più limitato di cancellazioni d'ufficio di società cooperative.

Fonte: elab. Ufficio Studi e Statistica CCIAA Treviso - Belluno su dati Infocamere"

Comune di SELVA DI CADORE. Unità locali attive per tipologia. Situazione al 30/06/2024 - confronto decennale

SETTORI	SEDI					UNITA' LOCALI DIPENDENTI			UNITA' LOCALI TOTALI		
	giu-14	giu-23	giu-24	giu 24/ giu 14	giu 24/ giu 23	giu-14	giu-24	giu 24/ giu 14	giu-14	giu-24	giu 24/ giu 14
Agricoltura, silvicoltura e pesca	4	8	7	3	-1	-	1	1	4	8	4
Attività manifatturiere	5	6	5	-	-1	-	-	-	5	5	-
10-11 Alimentari e bevande	1	1	1	-	-	-	-	-	1	1	-
13 al 15 Sistema moda	-	-	-	-	-	-	-	-	-	-	-
16 e 31 Legno arredo	3	4	3	-	-1	-	-	-	3	3	-
24 al 30 metalmeccanica	-	-	-	-	-	-	-	-	-	-	-
Altro manifatturiero	1	1	1	-	-	-	-	-	1	1	-
Altra Industria	-	-	-	-	-	-	1	1	-	1	1
Costruzioni	12	13	15	3	2	1	2	1	13	17	4
Commercio	9	7	6	-3	-1	4	7	3	13	13	-
Commercio e riparazione auto e moto	-	-	-	-	-	-	-	-	-	-	-
Commercio all'ingrosso	-	-	-	-	-	-	-	-	-	-	-
Commercio al dettaglio	9	7	6	-3	-1	4	7	3	13	13	-
Alloggio e ristorazione	26	26	26	-	-	8	7	-1	34	33	-1
55 Alloggio	17	16	16	-1	-	4	4	-	21	20	-1
56 Attività dei servizi di ristorazione	9	10	10	1	-	4	3	-1	13	13	-
Servizi alle imprese	8	6	6	-2	-	2	4	2	10	10	-
H Trasporto e magazzinaggio	2	2	2	-	-	1	1	-	3	3	-
J Servizi di informazione e comunicazione	-	-	-	-	-	-	-	-	-	-	-
K Attività finanziarie e assicurative	-	-	-	-	-	1	1	-	1	1	-
L Attività immobiliari	4	2	2	-2	-	-	-	-	4	2	-2
M Attività professionali, scientifiche e tecniche	-	-	-	-	-	-	-	-	-	-	-
N Noleggio, ag. viaggio, serv. supporto imprese	2	2	2	-	-	-	2	2	2	4	2
Servizi alle persone	-	4	4	4	-	1	2	1	1	6	5
O Amm. pubblica e difesa; assic. sociale obbligatoria	-	-	-	-	-	-	-	-	-	-	-
P Istruzione	-	1	1	1	-	-	-	-	-	1	1
Q Sanità e assistenza sociale	-	-	-	-	-	-	1	1	-	1	1
R Att. artistiche, sportive, intrattenim./divert.	-	1	1	1	-	-	-	-	-	1	1
S Altre attività di servizi	-	2	2	2	-	1	1	-	1	3	2
T Att. famiglie e convivenze come datori di lavoro	-	-	-	-	-	-	-	-	-	-	-
Non classificate	-	-	-	-	-	-	-	-	-	-	-
TOTALE	64	70	69	5	-1	16	24	8	80	93	13

"NB: La dinamica delle sedi d'impresa è fortemente condizionata da un importante procedimento amministrativo di cancellazioni d'ufficio di imprese individuali; il procedimento si è concluso nel terzo trimestre 2023. Per questo motivo, per le sedi d'impresa, si riporta anche la variazione dell'ultimo anno. A queste si aggiungono, nel secondo trimestre 2024, un numero più limitato di cancellazioni d'ufficio di società cooperative.

Fonte: elab. Ufficio Studi e Statistica CCIAA Treviso - Belluno su dati Infocamere"



Comune di SELVA DI CADORE. Imprese artigiane e non artigiane attive e relativi addetti d'impresa per settori economici. Situazione al 30/06/2024

SETTORI	ARTIGIANE		NON ARTIGIANE		TOTALE		% artigiane su totale	
	Sedi	Addetti d'impresa	Sedi	Addetti d'impresa	Sedi	Addetti d'impresa	Sedi	Addetti d'impresa
Agricoltura, silvicoltura e pesca	1	1	6	3	7	4	14,3	25,0
Attività manifatturiere	5	14	-	-	5	14	100,0	100,0
10-11 Alimentari e bevande	1	5	-	-	1	5	100,0	100,0
13 al 15 Sistema moda	-	-	-	-	-	-	-	-
16 e 31 Legno arredo	3	8	-	-	3	8	100,0	100,0
24 al 30 metalmeccanica	-	-	-	-	-	-	-	-
Altro manifatturiero	1	1	-	-	1	1	100,0	100,0
Altra Industria	-	-	-	-	-	-	-	-
Costruzioni	12	16	3	13	15	29	80,0	55,2
Commercio	-	-	6	10	6	10	-	-
Commercio e riparazione auto e moto	-	-	-	-	-	-	-	-
Commercio all'ingrosso	-	-	-	-	-	-	-	-
Commercio al dettaglio	-	-	6	10	6	10	-	-
Alloggio e ristorazione	-	-	26	131	26	131	-	-
55 Alloggio	-	-	16	71	16	71	-	-
56 Attività dei servizi di ristorazione	-	-	10	60	10	60	-	-
Servizi alle imprese	1	1	5	33	6	34	16,7	2,9
H Trasporto e magazzinaggio	-	-	2	26	2	26	-	-
J Servizi di informazione e comunicazione	-	-	-	-	-	-	-	-
K Attività finanziarie e assicurative	-	-	-	-	-	-	-	-
L Attività immobiliari	-	-	2	3	2	3	-	-
M Attività professionali, scientifiche e tecniche	-	-	-	-	-	-	-	-
N Noleggio, ag. viaggio, serv. supporto imprese	1	1	1	4	2	5	50,0	20,0
Servizi alle persone	2	3	2	2	4	5	50,0	60,0
O Amm. pubblica e difesa; assic. sociale obbligatoria	-	-	-	-	-	-	-	-
P Istruzione	1	1	-	-	1	1	100,0	100,0
Q Sanità e assistenza sociale	-	-	-	-	-	-	-	-
R Att. artistiche, sportive, intrattenim./divert.	-	-	1	1	1	1	-	-
S Altre attività di servizi	1	2	1	1	2	3	50,0	66,7
T Att. famiglie e convivenze come datori di lavoro	-	-	-	-	-	-	-	-
Non classificate	-	-	-	-	-	-	-	-
TOTALE	21	35	48	192	69	227	30,4	15,4

Comune di SELVA DI CADORE. Imprese femminili, giovanili e straniere attive e relativi addetti d'impresa per settori economici. Situazione al 30/06/2024

SETTORI	FEMMINILI				GIOVANILI				STRANIERE			
	Sedi	Addetti d'impresa	% sul totale		Sedi	Addetti d'impresa	% sul totale		Sedi	Addetti d'impresa	% sul totale	
			Sedi	Addetti d'impresa			Sedi	Addetti d'impresa			Sedi	Addetti d'impresa
Agricoltura, silvicoltura e pesca	-	-	-	-	1	1	14,3	25,0	-	-	-	-
Attività manifatturiere	-	-	-	-	1	3	20,0	21,4	-	-	-	-
10-11 Alimentari e bevande	-	-	-	-	-	-	-	-	-	-	-	-
13 al 15 Sistema moda	-	-	-	-	-	-	-	-	-	-	-	-
16 e 31 Legno arredo	-	-	-	-	1	3	33,3	37,5	-	-	-	-
24 al 30 metalmeccanica	-	-	-	-	-	-	-	-	-	-	-	-
Altro manifatturiero	-	-	-	-	-	-	-	-	-	-	-	-
Altra Industria	-	-	-	-	-	-	-	-	-	-	-	-
Costruzioni	1	5	6,7	17,2	3	1	20,0	3,4	-	-	-	-
Commercio	2	2	33,3	20,0	1	2	16,7	20,0	-	-	-	-
Commercio e riparazione auto e moto	-	-	-	-	-	-	-	-	-	-	-	-
Commercio all'ingrosso	-	-	-	-	-	-	-	-	-	-	-	-
Commercio al dettaglio	2	2	33,3	20,0	1	2	16,7	20,0	-	-	-	-
Alloggio e ristorazione	7	49	26,9	37,4	-	-	-	-	3	14	11,5	10,7
55 Alloggio	3	19	18,8	26,8	-	-	-	-	2	9	12,5	12,7
56 Attività dei servizi di ristorazione	4	30	40,0	50,0	-	-	-	-	1	5	10,0	8,3
Servizi alle imprese	2	3	33,3	8,8	-	-	-	-	-	-	-	-
H Trasporto e magazzinaggio	-	-	-	-	-	-	-	-	-	-	-	-
J Servizi di informazione e comunicazione	-	-	-	-	-	-	-	-	-	-	-	-
K Attività finanziarie e assicurative	-	-	-	-	-	-	-	-	-	-	-	-
L Attività immobiliari	2	3	100,0	100,0	-	-	-	-	-	-	-	-
M Attività professionali, scientifiche e tecniche	-	-	-	-	-	-	-	-	-	-	-	-
N Noleggio, ag. viaggio, serv. supporto imprese	-	-	-	-	-	-	-	-	-	-	-	-
Servizi alle persone	1	2	25,0	40,0	-	-	-	-	-	-	-	-
O Amm. pubblica e difesa; assic. sociale obbligatoria	-	-	-	-	-	-	-	-	-	-	-	-
P Istruzione	-	-	-	-	-	-	-	-	-	-	-	-
Q Sanità e assistenza sociale	-	-	-	-	-	-	-	-	-	-	-	-
R Att. artistiche, sportive, intrattenim./divert.	-	-	-	-	-	-	-	-	-	-	-	-
S Altre attività di servizi	1	2	50,0	66,7	-	-	-	-	-	-	-	-
T Att. famiglie e convivenze come datori di lavoro	-	-	-	-	-	-	-	-	-	-	-	-
Non classificate	-	-	-	-	-	-	-	-	-	-	-	-
TOTALE	13	61	18,8	26,9	6	7	8,7	3,1	3	14	4,3	6,2

Comune di SEREN DEL GRAPPA in sintesi. Situazione al 30/06/2024

Le imprese del territorio

	Numero	Rispetto allo scorso anno
Unità locali attive	237	-2 ↓

Comune/
Provincia
1,3%

N° addetti alle Unità locali totali

Numero	Comune/ Provincia
791	1,0%

Le caratteristiche delle imprese

	Numero	Rispetto allo scorso anno
Sedi d'impresa attive	203	-5 ↓
<i>di cui: escl. Imprese individuali*</i>	71	2

N° addetti d'impresa

794

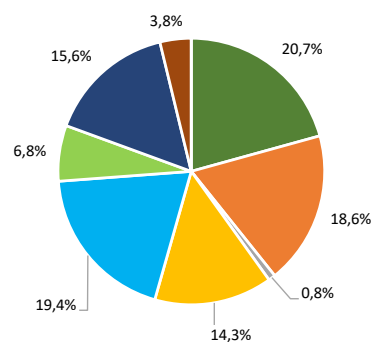
di cui:	Numero	% sul totale imprese
Artigiane	78	38,4
Femminili	31	15,3
Giovanili	19	9,4
Straniere	21	10,3

di cui:	Numero	% sul totale addetti
Artigiane	204	25,7
Femminili	80	10,1
Giovanili	31	3,9
Straniere	78	9,8

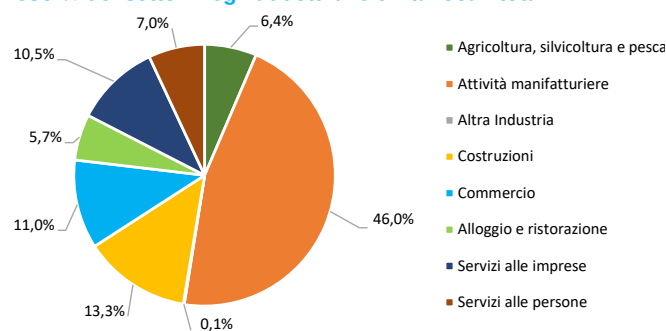
	Numero	Rispetto allo scorso anno
Unità locali dipendenti	34	3 ↑

Le specializzazioni del territorio

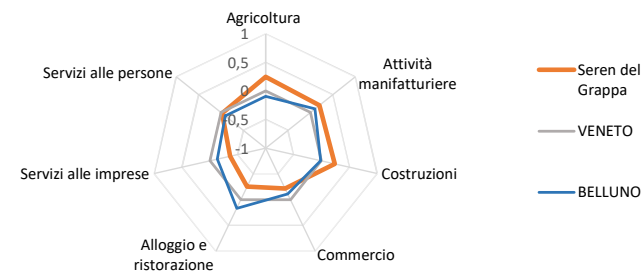
Peso % dei settori nelle unità locali totali



Peso % dei settori negli addetti alle unità locali totali



Indice di specializzazione



*NB: La dinamica delle sedi d'impresa è fortemente condizionata da un importante procedimento amministrativo di cancellazioni d'ufficio di imprese individuali; il procedimento si è concluso nel terzo trimestre 2023. Per questo motivo si riportano anche la consistenza e la dinamica delle sedi d'impresa escluse le imprese individuali. A queste si aggiungono, nel secondo trimestre 2024, un numero più limitato di cancellazioni d'ufficio di società cooperative.
Fonte: elab. Ufficio Studi e Statistica CCIAA Treviso - Belluno su dati Infocamere



Comune di SEREN DEL GRAPPA. Unità locali attive per tipologia e relativi addetti. Situazione al 30/06/2024

SETTORI	SEDI d'impresa	UNITA' LOCALI DIPENDENTI				UL totali	ADDETTI alle UL totali	% ADDETTI SETTORE SU TOT. ADDETTI
		UL con sede in provincia	1a. UL con sede fuori provincia	Altre UL con sede fuori provincia	TOTALE			
Agricoltura, silvicoltura e pesca	45	3	1	-	4	49	51	6,4
Attività manifatturiere	34	8	2	-	10	44	364	46,0
10-11 Alimentari e bevande	4	-	-	-	-	4	17	2,1
13 al 15 Sistema moda	4	2	1	-	3	7	20	2,5
16 e 31 Legno arredo	7	1	-	-	1	8	9	1,1
24 al 30 metalmeccanica	7	5	1	-	6	13	119	15,0
Altro manifatturiero	12	-	-	-	-	12	199	25,2
Altra industria	1	1	-	-	1	2	1	0,1
Costruzioni	31	2	1	-	3	34	105	13,3
Commercio	39	4	3	2	7	46	87	11,0
Commercio e riparazione auto e moto	7	2	-	-	2	9	19	2,4
Commercio all'ingrosso	18	1	1	1	2	20	22	2,8
Commercio al dettaglio	14	1	2	-	3	17	46	5,8
Alloggio e ristorazione	12	3	1	-	4	16	45	5,7
55 Alloggio	1	2	1	-	3	4	1	0,1
56 Attività dei servizi di ristorazione	11	1	-	-	1	12	44	5,6
Servizi alle imprese	33	2	1	1	4	37	83	10,5
H Trasporto e magazzinaggio	6	1	1	1	3	9	29	3,7
J Servizi di informazione e comunicazione	4	1	-	-	1	5	4	0,5
K Attività finanziarie e assicurative	2	-	-	1	-	2	-	-
L Attività immobiliari	7	-	-	-	-	7	4	0,5
M Attività professionali, scientifiche e tecniche	12	-	-	-	-	12	42	5,3
N Noleggio, agenzie di viaggio, servizi di supporto alle imprese	2	-	-	-	-	2	4	0,5
Servizi alle persone	8	-	1	-	1	9	55	7,0
O Amministrazione pubblica e difesa; assicurazione sociale obbligatoria	-	-	-	-	-	-	-	-
P Istruzione	-	-	1	-	1	1	-	-
Q Sanità e assistenza sociale	1	-	-	-	-	1	38	4,8
R Attività artistiche, sportive, di intrattenimento e divertimento	2	-	-	-	-	2	4	0,5
S Altre attività di servizi	5	-	-	-	-	5	13	1,6
T Attività di famiglie e convivenze come datori di lavoro	-	-	-	-	-	-	-	-
Non classificate	-	-	-	-	-	-	-	-
TOTALE	203	23	10	1	34	237	791	100,0



Comune di SEREN DEL GRAPPA. Unità locali attive per tipologia e per classe di natura giuridica. Situazione al 30/06/2024 - confronto con i periodi indicati

SETTORI	SEDI						UNITA' LOCALI DIPENDENTI		UNITA' LOCALI TOTALI	
	TOTALE	giu 24/ giu 23	Imprese individuali	giu 24/ giu 23	Altre forme giuridiche	giu 24/ giu 23	TOTALE	giu 24/ giu 23	TOTALE	giu 24/ giu 23
	giu-24		giu-24		giu-24		giu-24		giu-24	
Agricoltura, silvicoltura e pesca	45	-	42	-	3	-	4	1	49	1
Attività manifatturiere	34	-	18	-	16	-	10	-	44	-
10-11 Alimentari e bevande	4	-	2	-	2	-	-	-	4	-
13 al 15 Sistema moda	4	-	3	-	1	-	3	-	7	-
16 e 31 Legno arredo	7	-	6	-	1	-	1	-	8	-
24 al 30 metalmeccanica	7	-	3	-	4	-	6	-	13	-
Altro manifatturiero	12	-	4	-	8	-	-	-	12	-
Altra Industria	1	-	1	-	-	-	1	-	2	-
Costruzioni	31	-3	21	-3	10	-	3	-	34	-3
Commercio	39	-3	29	-3	10	-	7	-	46	-3
Commercio e riparazione auto e moto	7	-	6	-	1	-	2	-	9	-
Commercio all'ingrosso	18	-2	14	-2	4	-	2	-	20	-2
Commercio al dettaglio	14	-1	9	-1	5	-	3	-	17	-1
Alloggio e ristorazione	12	-2	8	-1	4	-1	4	1	16	-1
55 Alloggio	1	-	1	-	-	-	3	-	4	-
56 Attività dei servizi di ristorazione	11	-2	7	-1	4	-1	1	1	12	-1
Servizi alle imprese	33	3	10	-	23	3	4	-	37	3
H Trasporto e magazzinaggio	6	-	4	-	2	-	3	-	9	-
J Servizi di informazione e comunicazione	4	-2	2	-1	2	-1	1	-	5	-2
K Attività finanziarie e assicurative	2	1	1	1	1	-	-	-	2	1
L Attività immobiliari	7	1	-	-	7	1	-	-	7	1
M Attività professionali, scientifiche e tecniche	12	2	2	-	10	2	-	-	12	2
N Noleggio, ag. viaggio, serv. supporto imprese	2	1	1	-	1	1	-	-	2	1
Servizi alle persone	8	-	3	-	5	-	1	1	9	1
O Amm. pubblica e difesa; assic. sociale obbligatoria	-	-	-	-	-	-	-	-	-	-
P Istruzione	-	-	-	-	-	-	1	1	1	1
Q Sanità e assistenza sociale	1	-	-	-	1	-	-	-	1	-
R Att. artistiche, sportive, intrattenim./divert.	2	-	-	-	2	-	-	-	2	-
S Altre attività di servizi	5	-	3	-	2	-	-	-	5	-
T Att. famiglie e convivenze come datori di lavoro	-	-	-	-	-	-	-	-	-	-
Non classificate	-	-	-	-	-	-	-	-	-	-
TOTALE	203	-5	132	-7	71	2	34	3	237	-2

INB. La dinamica delle sedi d'impresa è fortemente condizionata da un importante procedimento amministrativo di cancellazioni d'ufficio di imprese individuali, il procedimento si è concluso nel terzo trimestre 2023. Per questo motivo si riportano anche la consistenza e la dinamica delle sedi d'impresa distinte per classe di natura giuridica (imprese individuali e altre nature giuridiche). A queste si aggiungono, nel secondo trimestre 2024, un numero più limitato di cancellazioni d'ufficio di società cooperative.

Fonte: elab. Ufficio Studi e Statistica CCIAA Treviso - Belluno su dati Infocamere"

Comune di SEREN DEL GRAPPA. Unità locali attive per tipologia. Situazione al 30/06/2024 - confronto decennale

SETTORI	SEDI					UNITA' LOCALI DIPENDENTI			UNITA' LOCALI TOTALI		
	giu-14	giu-23	giu-24	giu 24/ giu 14	giu 24/ giu 23	giu-14	giu-24	giu 24/ giu 14	giu-14	giu-24	giu 24/ giu 14
Agricoltura, silvicoltura e pesca	46	45	45	-1	-	2	4	2	48	49	1
Attività manifatturiere	34	34	34	-	-	10	10	-	44	44	-
10-11 Alimentari e bevande	4	4	4	-	-	2	-	-2	6	4	-2
13 al 15 Sistema moda	2	4	4	2	-	2	3	1	4	7	3
16 e 31 Legno arredo	8	7	7	-1	-	2	1	-1	10	8	-2
24 al 30 metalmeccanica	9	7	7	-2	-	3	6	3	12	13	1
Altro manifatturiero	11	12	12	1	-	1	-	-1	12	12	-
Altra Industria	1	1	1	-	-	-	1	1	1	2	1
Costruzioni	41	34	31	-10	-3	2	3	1	43	34	-9
Commercio	43	42	39	-4	-3	10	7	-3	53	46	-7
Commercio e riparazione auto e moto	5	7	7	2	-	2	2	-	7	9	2
Commercio all'ingrosso	15	20	18	3	-2	3	2	-1	18	20	2
Commercio al dettaglio	23	15	14	-9	-1	5	3	-2	28	17	-11
Alloggio e ristorazione	16	14	12	-4	-2	5	4	-1	21	16	-5
55 Alloggio	1	1	1	-	-	-	3	3	1	4	3
56 Attività dei servizi di ristorazione	15	13	11	-4	-2	5	1	-4	20	12	-8
Servizi alle imprese	28	30	33	5	3	4	4	-	32	37	5
H Trasporto e magazzinaggio	5	6	6	1	-	2	3	1	7	9	2
J Servizi di informazione e comunicazione	6	6	4	-2	-2	-	1	1	6	5	-1
K Attività finanziarie e assicurative	1	1	2	1	1	1	-	-1	2	2	-
L Attività immobiliari	7	6	7	-	1	-	-	-	7	7	-
M Attività professionali, scientifiche e tecniche	6	10	12	6	2	1	-	-1	7	12	5
N Noleggio, ag. viaggio, serv. supporto imprese	3	1	2	-1	1	-	-	-	3	2	-1
Servizi alle persone	7	8	8	1	-	-	1	1	7	9	2
O Amm. pubblica e difesa; assic. sociale obbligatoria	-	-	-	-	-	-	-	-	-	-	-
P Istruzione	1	-	-	-1	-	-	1	1	1	1	-
Q Sanità e assistenza sociale	1	1	1	-	-	-	-	-	1	1	-
R Att. artistiche, sportive, intrattenim./divert.	1	2	2	1	-	-	-	-	1	2	1
S Altre attività di servizi	4	5	5	1	-	-	-	-	4	5	1
T Att. famiglie e convivenze come datori di lavoro	-	-	-	-	-	-	-	-	-	-	-
Non classificate	-	-	-	-	-	-	-	-	-	-	-
TOTALE	216	208	203	-13	-5	33	34	1	249	237	-12

"NB: La dinamica delle sedi d'impresa è fortemente condizionata da un importante procedimento amministrativo di cancellazioni d'ufficio di imprese individuali; il procedimento si è concluso nel terzo trimestre 2023. Per questo motivo, per le sedi d'impresa, si riporta anche la variazione dell'ultimo anno. A queste si aggiungono, nel secondo trimestre 2024, un numero più limitato di cancellazioni d'ufficio di società cooperative.

Fonte: elab. Ufficio Studi e Statistica CCIAA Treviso - Belluno su dati Infocamere"



Comune di SEREN DEL GRAPPA. Imprese artigiane e non artigiane attive e relativi addetti d'impresa per settori economici. Situazione al 30/06/2024

SETTORI	ARTIGIANE		NON ARTIGIANE		TOTALE		% artigiane su totale	
	Sedi	Addetti d'impresa	Sedi	Addetti d'impresa	Sedi	Addetti d'impresa	Sedi	Addetti d'impresa
Agricoltura, silvicoltura e pesca	7	13	38	39	45	52	15,6	25,0
Attività manifatturiere	26	97	8	267	34	364	76,5	26,6
10-11 Alimentari e bevande	2	13	2	7	4	20	50,0	65,0
13 al 15 Sistema moda	3	20	1	-	4	20	75,0	100,0
16 e 31 Legno arredo	7	8	-	-	7	8	100,0	100,0
24 al 30 metalmeccanica	6	10	1	103	7	113	85,7	8,8
Altro manifatturiero	8	46	4	157	12	203	66,7	22,7
Altra industria	-	-	1	1	1	1	-	-
Costruzioni	24	46	7	57	31	103	77,4	44,7
Commercio	7	21	33	68	39	84	17,9	25,0
Commercio e riparazione auto e moto	6	20	2	4	7	19	85,7	105,3
Commercio all'ingrosso	-	-	18	23	18	23	-	-
Commercio al dettaglio	1	1	13	41	14	42	7,1	2,4
Alloggio e ristorazione	-	-	12	45	12	45	-	-
55 Alloggio	-	-	1	1	1	1	-	-
56 Attività dei servizi di ristorazione	-	-	11	44	11	44	-	-
Servizi alle imprese	9	14	24	74	33	88	27,3	15,9
H Trasporto e magazzinaggio	5	8	1	19	6	27	83,3	29,6
J Servizi di informazione e comunicazione	1	1	3	3	4	4	25,0	25,0
K Attività finanziarie e assicurative	-	-	2	-	2	-	-	-
L Attività immobiliari	-	-	7	7	7	7	-	-
M Attività professionali, scientifiche e tecniche	1	1	11	45	12	46	8,3	2,2
N Noleggio, ag. viaggio, serv. supporto imprese	2	4	-	-	2	4	100,0	100,0
Servizi alle persone	5	13	3	44	8	57	62,5	22,8
O Amm. pubblica e difesa; assic. sociale obbligatoria	-	-	-	-	-	-	-	-
P Istruzione	-	-	-	-	-	-	-	-
Q Sanità e assistenza sociale	-	-	1	38	1	38	-	-
R Att. artistiche, sportive, intrattenim./divert.	-	-	2	6	2	6	-	-
S Altre attività di servizi	5	13	-	-	5	13	100,0	100,0
T Att. famiglie e convivenze come datori di lavoro	-	-	-	-	-	-	-	-
Non classificate	-	-	-	-	-	-	-	-
TOTALE	78	204	126	595	203	794	38,4	25,7

Comune di SEREN DEL GRAPPA. Imprese femminili, giovanili e straniere attive e relativi addetti d'impresa per settori economici. Situazione al 30/06/2024

SETTORI	FEMMINILI				GIOVANILI				STRANIERE			
	Sedi	Addetti d'impresa	% sul totale		Sedi	Addetti d'impresa	% sul totale		Sedi	Addetti d'impresa	% sul totale	
			Sedi	Addetti d'impresa			Sedi	Addetti d'impresa			Sedi	Addetti d'impresa
Agricoltura, silvicoltura e pesca	7	9	15,6	17,3	5	6	11,1	11,5	3	6	6,7	11,5
Attività manifatturiere	4	18	11,8	4,9	3	8	8,8	2,2	5	29	14,7	8,0
10-11 Alimentari e bevande	1	5	25,0	25,0	1	2	25,0	10,0	-	-	-	-
13 al 15 Sistema moda	3	13	75,0	65,0	1	-	25,0	-	1	1	25,0	5,0
16 e 31 Legno arredo	-	-	-	-	-	-	-	-	1	1	14,3	12,5
24 al 30 metalmeccanica	-	-	-	-	-	-	-	-	-	-	-	-
Altro manifatturiero	-	-	-	-	1	6	8,3	3,0	3	27	25,0	13,3
Altra Industria	-	-	-	-	-	-	-	-	-	-	-	-
Costruzioni	-	-	-	-	2	3	6,5	2,9	4	21	12,9	20,4
Commercio	6	8	15,4	9,5	4	9	10,3	10,7	3	8	7,7	9,5
Commercio e riparazione auto e moto	-	-	-	-	-	-	-	-	-	-	-	-
Commercio all'ingrosso	1	1	5,6	4,3	3	3	16,7	13,0	-	-	-	-
Commercio al dettaglio	5	7	35,7	16,7	1	6	7,1	14,3	3	8	21,4	19,0
Alloggio e ristorazione	7	16	58,3	35,6	2	3	16,7	6,7	1	6	8,3	13,3
55 Alloggio	-	-	-	-	1	1	100,0	100,0	-	-	-	-
56 Attività dei servizi di ristorazione	7	16	63,6	36,4	1	2	9,1	4,5	1	6	9,1	13,6
Servizi alle imprese	4	23	12,1	26,1	2	-	6,1	-	4	5	12,1	5,7
H Trasporto e magazzinaggio	-	-	-	-	-	-	-	-	-	-	-	-
J Servizi di informazione e comunicazione	-	-	-	-	-	-	-	-	1	1	25,0	25,0
K Attività finanziarie e assicurative	-	-	-	-	1	-	50,0	-	-	-	-	-
L Attività immobiliari	-	-	-	-	-	-	-	-	-	-	-	-
M Attività professionali, scientifiche e tecniche	3	20	25,0	43,5	1	-	8,3	-	2	1	16,7	2,2
N Noleggio, ag. viaggio, serv. supporto imprese	1	3	50,0	75,0	-	-	-	-	1	3	50,0	75,0
Servizi alle persone	3	6	37,5	10,5	1	2	12,5	3,5	1	3	12,5	5,3
O Amm. pubblica e difesa; assic. sociale obbligatoria	-	-	-	-	-	-	-	-	-	-	-	-
P Istruzione	-	-	-	-	-	-	-	-	-	-	-	-
Q Sanità e assistenza sociale	-	-	-	-	-	-	-	-	-	-	-	-
R Att. artistiche, sportive, intrattenim./divert.	-	-	-	-	-	-	-	-	-	-	-	-
S Altre attività di servizi	3	6	60,0	46,2	1	2	20,0	15,4	1	3	20,0	23,1
T Att. famiglie e convivenze come datori di lavoro	-	-	-	-	-	-	-	-	-	-	-	-
Non classificate	-	-	-	-	-	-	-	-	-	-	-	-
TOTALE	31	80	15,3	10,1	19	31	9,4	3,9	21	78	10,3	9,8

Comune di SETTEVILLE in sintesi. Situazione al 30/06/2024

Le imprese del territorio

	Numero	Rispetto allo scorso anno	Comune/ Provincia	N° addetti alle Unità locali totali	Numero	Comune/ Provincia
Unità locali attive	502	-31 ↓	2,8%		2.060	2,7%

Le caratteristiche delle imprese

Sedi d'impresa attive	384	-31 ↓
<i>di cui: escl. Imprese individuali*</i>	133	-11 ↓

N° addetti d'impresa 1.727

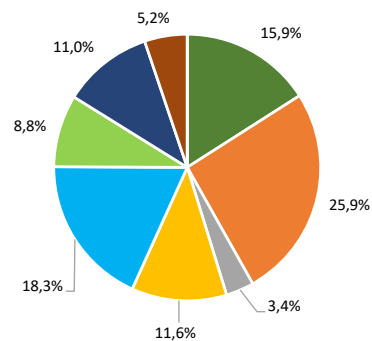
di cui:	Numero	% sul totale imprese
Artigiane	144	37,5
Femminili	87	22,7
Giovanili	31	8,1
Straniere	68	17,7

di cui:	Numero	% sul totale addetti
Artigiane	432	25,0
Femminili	252	14,6
Giovanili	56	3,2
Straniere	181	10,5

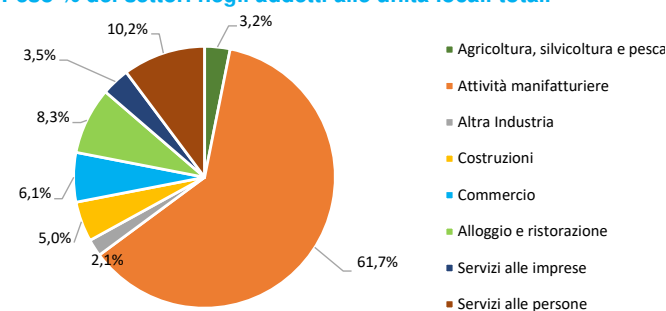
	Numero	Rispetto allo scorso anno
Unità locali dipendenti	118	0 →

Le specializzazioni del territorio

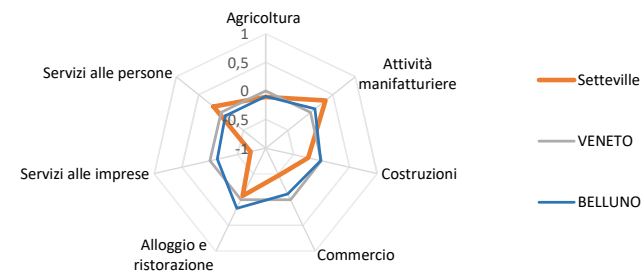
Peso % dei settori nelle unità locali totali



Peso % dei settori negli addetti alle unità locali totali



Indice di specializzazione



*NB: La dinamica delle sedi d'impresa è fortemente condizionata da un importante procedimento amministrativo di cancellazioni d'ufficio di imprese individuali; il procedimento si è concluso nel terzo trimestre 2023. Per questo motivo si riportano anche la consistenza e la dinamica delle sedi d'impresa escluse le imprese individuali. A queste si aggiungono, nel secondo trimestre 2024, un numero più limitato di cancellazioni d'ufficio di società cooperative.
Fonte: elab. Ufficio Studi e Statistica CCAA Treviso - Belluno su dati Infocamere



Comune di SETTEVILLE. Unità locali attive per tipologia e relativi addetti. Situazione al 30/06/2024

SETTORI	SEDI d'impresa	UNITA' LOCALI DIPENDENTI				UL totali	ADDETTI alle UL totali	% ADDETTI SETTORE SU TOT. ADDETTI
		UL con sede in provincia	1a. UL con sede fuori provincia	Altre UL con sede fuori provincia	TOTALE			
Agricoltura, silvicoltura e pesca	74	1	5	-	6	80	65	3,2
Attività manifatturiere	83	19	22	-	47	130	1.271	61,7
10-11 Alimentari e bevande	5	3	-	-	3	8	10	0,5
13 al 15 Sistema moda	1	1	2	-	3	4	4	0,2
16 e 31 Legno arredo	8	-	-	-	-	8	30	1,5
24 al 30 metalmeccanica	29	7	6	-	15	44	485	23,5
Altro manifatturiero	40	8	14	-	26	66	742	36,0
Altra industria	4	7	5	-	13	17	44	2,1
Costruzioni	49	5	4	-	9	58	102	5,0
Commercio	78	3	9	-	14	92	126	6,1
Commercio e riparazione auto e moto	3	-	3	-	4	7	5	0,2
Commercio all'ingrosso	20	2	3	-	5	25	31	1,5
Commercio al dettaglio	55	1	3	-	5	60	90	4,4
Alloggio e ristorazione	33	2	8	-	11	44	170	8,3
55 Alloggio	5	1	1	-	2	7	15	0,7
56 Attività dei servizi di ristorazione	28	1	7	-	9	37	155	7,5
Servizi alle imprese	42	4	3	-	13	55	72	3,5
H Trasporto e magazzinaggio	7	-	2	-	7	14	26	1,3
J Servizi di informazione e comunicazione	-	-	-	-	-	-	-	-
K Attività finanziarie e assicurative	5	1	-	-	2	7	12	0,6
L Attività immobiliari	18	2	1	-	3	21	25	1,2
M Attività professionali, scientifiche e tecniche	6	1	-	-	1	7	3	0,1
N Noleggio, agenzie di viaggio, servizi di supporto alle imprese	6	-	-	-	-	6	6	0,3
Servizi alle persone	21	3	2	-	5	26	210	10,2
O Amministrazione pubblica e difesa; assicurazione sociale obbligatoria	-	-	-	-	-	-	-	-
P Istruzione	-	2	-	-	2	2	-	-
Q Sanità e assistenza sociale	5	-	1	-	1	6	162	7,9
R Attività artistiche, sportive, di intrattenimento e divertimento	1	-	-	-	-	1	-	-
S Altre attività di servizi	15	1	1	-	2	17	48	2,3
T Attività di famiglie e convivenze come datori di lavoro	-	-	-	-	-	-	-	-
Non classificate	-	-	-	-	-	-	-	-
TOTALE	384	44	58	-	118	502	2.060	100,0



Comune di SETTEVILLE. Unità locali attive per tipologia e per classe di natura giuridica. Situazione al 30/06/2024 - confronto con i periodi indicati

SETTORI	SEDI						UNITA' LOCALI DIPENDENTI		UNITA' LOCALI TOTALI	
	TOTALE	giu 24/ giu 23	Imprese individuali	giu 24/ giu 23	Altre forme giuridiche	giu 24/ giu 23	TOTALE	giu 24/ giu 23	TOTALE	giu 24/ giu 23
	giu-24		giu-24		giu-24		giu-24		giu-24	
Agricoltura, silvicoltura e pesca	74	-2	66	-2	8	-	6	-	80	-2
Attività manifatturiere	83	-4	32	1	51	-5	47	-5	130	-9
10-11 Alimentari e bevande	5	-1	3	-1	2	-	3	-	8	-1
13 al 15 Sistema moda	1	-3	-	-1	1	-2	3	-	4	-3
16 e 31 Legno arredo	8	1	4	1	4	-	-	-	8	1
24 al 30 metalmeccanica	29	-1	10	1	19	-2	15	-1	44	-2
Altro manifatturiero	40	-	15	1	25	-1	26	-4	66	-4
Altra Industria	4	1	-	-	4	1	13	1	17	2
Costruzioni	49	-4	36	-4	13	-	9	-	58	-4
Commercio	78	-13	61	-11	17	-2	14	-2	92	-15
Commercio e riparazione auto e moto	3	-	1	-	2	-	4	-	7	-
Commercio all'ingrosso	20	-2	12	-1	8	-1	5	-2	25	-4
Commercio al dettaglio	55	-11	48	-10	7	-1	5	-	60	-11
Alloggio e ristorazione	33	-4	19	-	14	-4	11	3	44	-1
55 Alloggio	5	-1	2	-	3	-1	2	1	7	-
56 Attività dei servizi di ristorazione	28	-3	17	-	11	-3	9	2	37	-1
Servizi alle imprese	42	-1	23	-2	19	1	13	3	55	2
H Trasporto e magazzinaggio	7	-	5	-	2	-	7	2	14	2
J Servizi di informazione e comunicazione	-	-1	-	-1	-	-	-	-	-	-1
K Attività finanziarie e assicurative	5	-1	4	-	1	-1	2	-	7	-1
L Attività immobiliari	18	2	3	-	15	2	3	-	21	2
M Attività professionali, scientifiche e tecniche	6	-	6	-	-	-	1	1	7	1
N Noleggio, ag. viaggio, serv. supporto imprese	6	-1	5	-1	1	-	-	-	6	-1
Servizi alle persone	21	-4	14	-2	7	-2	5	2	26	-2
O Amm. pubblica e difesa; assic. sociale obbligatoria	-	-	-	-	-	-	-	-	-	-
P Istruzione	-	-	-	-	-	-	2	-	2	-
Q Sanità e assistenza sociale	5	-	1	-	4	-	1	1	6	1
R Att. artistiche, sportive, intrattenim./divert.	1	-3	-	-1	1	-2	-	-	1	-3
S Altre attività di servizi	15	-1	13	-1	2	-	2	1	17	-
T Att. famiglie e convivenze come datori di lavoro	-	-	-	-	-	-	-	-	-	-
Non classificate	-	-	-	-	-	-	-	-2	-	-2
TOTALE	384	-31	251	-20	133	-11	118	-	502	-31

INB. La dinamica delle sedi d'impresa è fortemente condizionata da un importante procedimento amministrativo di cancellazioni d'ufficio di imprese individuali, il procedimento si è concluso nel terzo trimestre 2023. Per questo motivo si riportano anche la consistenza e la dinamica delle sedi d'impresa distinte per classe di natura giuridica (imprese individuali e altre nature giuridiche). A queste si aggiungono, nel secondo trimestre 2024, un numero più limitato di cancellazioni d'ufficio di società cooperative.

Fonte: elab. Ufficio Studi e Statistica CCIAA Treviso - Belluno su dati Infocamere"

Comune di SETTEVILLE. Unità locali attive per tipologia. Situazione al 30/06/2024 - confronto decennale

SETTORI	SEDI					UNITA' LOCALI DIPENDENTI			UNITA' LOCALI TOTALI		
	giu-14	giu-23	giu-24	giu 24/ giu 14	giu 24/ giu 23	giu-14	giu-24	giu 24/ giu 14	giu-14	giu-24	giu 24/ giu 14
Agricoltura, silvicoltura e pesca	75	76	74	-1	-2	4	6	2	79	80	1
Attività manifatturiere	102	87	83	-19	-4	39	47	8	141	130	-11
10-11 Alimentari e bevande	7	6	5	-2	-1	2	3	1	9	8	-1
13 al 15 Sistema moda	7	4	1	-6	-3	-	3	3	7	4	-3
16 e 31 Legno arredo	8	7	8	-	1	1	-	-1	9	8	-1
24 al 30 metalmeccanica	37	30	29	-8	-1	12	15	3	49	44	-5
Altro manifatturiero	43	40	40	-3	-	24	26	2	67	66	-1
Altra Industria	4	3	4	-	1	8	13	5	12	17	5
Costruzioni	81	53	49	-32	-4	8	9	1	89	58	-31
Commercio	134	91	78	-56	-13	12	14	2	146	92	-54
Commercio e riparazione auto e moto	6	3	3	-3	-	-	4	4	6	7	1
Commercio all'ingrosso	20	22	20	-	-2	3	5	2	23	25	2
Commercio al dettaglio	108	66	55	-53	-11	9	5	-4	117	60	-57
Alloggio e ristorazione	42	37	33	-9	-4	5	11	6	47	44	-3
55 Alloggio	4	6	5	1	-1	-	2	2	4	7	3
56 Attività dei servizi di ristorazione	38	31	28	-10	-3	5	9	4	43	37	-6
Servizi alle imprese	37	43	42	5	-1	8	13	5	45	55	10
H Trasporto e magazzinaggio	9	7	7	-2	-	4	7	3	13	14	1
J Servizi di informazione e comunicazione	1	1	-	-1	-1	-	-	-	1	-	-1
K Attività finanziarie e assicurative	4	6	5	1	-1	3	2	-1	7	7	-
L Attività immobiliari	12	16	18	6	2	1	3	2	13	21	8
M Attività professionali, scientifiche e tecniche	6	6	6	-	-	-	1	1	6	7	1
N Noleggio, ag. viaggio, serv. supporto imprese	5	7	6	1	-1	-	-	-	5	6	1
Servizi alle persone	22	25	21	-1	-4	5	5	-	27	26	-1
O Amm. pubblica e difesa; assic. sociale obbligatoria	-	-	-	-	-	-	-	-	-	-	-
P Istruzione	-	-	-	-	-	3	2	-1	3	2	-1
Q Sanità e assistenza sociale	3	5	5	2	-	1	1	-	4	6	2
R Att. artistiche, sportive, intrattenim./divert.	4	4	1	-3	-3	-	-	-	4	1	-3
S Altre attività di servizi	15	16	15	-	-1	1	2	1	16	17	1
T Att. famiglie e convivenze come datori di lavoro	-	-	-	-	-	-	-	-	-	-	-
Non classificate	-	-	-	-	-	1	-	-1	1	-	-1
TOTALE	497	415	384	-113	-31	90	118	28	587	502	-85

"NB: La dinamica delle sedi d'impresa è fortemente condizionata da un importante procedimento amministrativo di cancellazioni d'ufficio di imprese individuali; il procedimento si è concluso nel terzo trimestre 2023. Per questo motivo, per le sedi d'impresa, si riporta anche la variazione dell'ultimo anno. A queste si aggiungono, nel secondo trimestre 2024, un numero più limitato di cancellazioni d'ufficio di società cooperative.

Fonte: elab. Ufficio Studi e Statistica CCIAA Treviso - Belluno su dati Infocamere"



Comune di SETTEVILLE. Imprese artigiane e non artigiane attive e relativi addetti d'impresa per settori economici. Situazione al 30/06/2024

SETTORI	ARTIGIANE		NON ARTIGIANE		TOTALE		% artigiane su totale	
	Sedi	Addetti d'impresa	Sedi	Addetti d'impresa	Sedi	Addetti d'impresa	Sedi	Addetti d'impresa
Agricoltura, silvicoltura e pesca	9	11	65	69	74	80	12,2	13,8
Attività manifatturiere	55	223	30	701	83	924	66,3	24,1
10-11 Alimentari e bevande	5	10	-	-	5	10	100,0	100,0
13 al 15 Sistema moda	-	-	1	4	1	4	-	-
16 e 31 Legno arredo	8	30	-	-	8	30	100,0	100,0
24 al 30 metalmeccanica	15	43	16	343	29	386	51,7	11,1
Altro manifatturiero	27	140	13	354	40	494	67,5	28,3
Altra Industria	2	20	1	-	4	23	50,0	87,0
Costruzioni	47	95	2	14	49	109	95,9	87,2
Commercio	3	4	75	117	78	121	3,8	3,3
Commercio e riparazione auto e moto	1	1	2	2	3	3	33,3	33,3
Commercio all'ingrosso	-	-	20	44	20	44	-	-
Commercio al dettaglio	2	3	53	71	55	74	3,6	4,1
Alloggio e ristorazione	2	4	31	167	33	171	6,1	2,3
55 Alloggio	-	-	5	15	5	15	-	-
56 Attività dei servizi di ristorazione	2	4	26	152	28	156	7,1	2,6
Servizi alle imprese	10	24	32	64	42	88	23,8	27,3
H Trasporto e magazzinaggio	6	18	1	1	7	19	85,7	94,7
J Servizi di informazione e comunicazione	-	-	-	-	-	-	-	-
K Attività finanziarie e assicurative	-	-	5	5	5	5	-	-
L Attività immobiliari	-	-	18	27	18	27	-	-
M Attività professionali, scientifiche e tecniche	-	-	6	3	6	3	-	-
N Noleggio, ag. viaggio, serv. supporto imprese	4	6	2	28	6	34	66,7	17,6
Servizi alle persone	16	51	5	160	21	211	76,2	24,2
O Amm. pubblica e difesa; assic. sociale obbligatoria	-	-	-	-	-	-	-	-
P Istruzione	-	-	-	-	-	-	-	-
Q Sanità e assistenza sociale	1	3	4	159	5	162	20,0	1,9
R Att. artistiche, sportive, intrattenim./divert.	-	-	1	1	1	1	-	-
S Altre attività di servizi	15	48	-	-	15	48	100,0	100,0
T Att. famiglie e convivenze come datori di lavoro	-	-	-	-	-	-	-	-
Non classificate	-	-	-	-	-	-	-	-
TOTALE	144	432	241	1.292	384	1.727	37,5	25,0

Comune di SETTEVILLE. Imprese femminili, giovanili e straniere attive e relativi addetti d'impresa per settori economici. Situazione al 30/06/2024

SETTORI	FEMMINILI				GIOVANILI				STRANIERE			
	Sedi	Addetti d'impresa	% sul totale		Sedi	Addetti d'impresa	% sul totale		Sedi	Addetti d'impresa	% sul totale	
			Sedi	Addetti d'impresa			Sedi	Addetti d'impresa			Sedi	Addetti d'impresa
Agricoltura, silvicoltura e pesca	23	17	31,1	21,3	5	7	6,8	8,8	6	7	8,1	8,8
Attività manifatturiere	13	135	15,7	14,6	6	11	7,2	1,2	15	103	18,1	11,1
10-11 Alimentari e bevande	1	4	20,0	40,0	-	-	-	-	-	-	-	-
13 al 15 Sistema moda	-	-	-	-	-	-	-	-	-	-	-	-
16 e 31 Legno arredo	1	17	12,5	56,7	-	-	-	-	1	1	12,5	3,3
24 al 30 metalmeccanica	1	4	3,4	1,0	3	9	10,3	2,3	5	17	17,2	4,4
Altro manifatturiero	10	110	25,0	22,3	3	2	7,5	0,4	9	85	22,5	17,2
Altra Industria	1	3	25,0	13,0	-	-	-	-	-	-	-	-
Costruzioni	1	6	2,0	5,5	5	6	10,2	5,5	6	14	12,2	12,8
Commercio	18	31	23,1	25,6	5	6	6,4	5,0	28	30	35,9	24,8
Commercio e riparazione auto e moto	-	-	-	-	-	-	-	-	-	-	-	-
Commercio all'ingrosso	4	12	20,0	27,3	4	5	20,0	11,4	2	2	10,0	4,5
Commercio al dettaglio	14	19	25,5	25,7	1	1	1,8	1,4	26	28	47,3	37,8
Alloggio e ristorazione	13	30	39,4	17,5	3	12	9,1	7,0	7	21	21,2	12,3
55 Alloggio	2	3	40,0	20,0	-	-	-	-	1	2	20,0	13,3
56 Attività dei servizi di ristorazione	11	27	39,3	17,3	3	12	10,7	7,7	6	19	21,4	12,2
Servizi alle imprese	8	15	19,0	17,0	4	4	9,5	4,5	3	2	7,1	2,3
H Trasporto e magazzinaggio	1	1	14,3	5,3	-	-	-	-	-	-	-	-
J Servizi di informazione e comunicazione	-	-	-	-	-	-	-	-	-	-	-	-
K Attività finanziarie e assicurative	-	-	-	-	-	-	-	-	1	1	20,0	20,0
L Attività immobiliari	5	13	27,8	48,1	2	1	11,1	3,7	-	-	-	-
M Attività professionali, scientifiche e tecniche	1	1	16,7	33,3	1	-	16,7	-	1	1	16,7	33,3
N Noleggio, ag. viaggio, serv. supporto imprese	1	-	16,7	-	1	3	16,7	8,8	1	-	16,7	-
Servizi alle persone	10	15	47,6	7,1	3	10	14,3	4,7	3	4	14,3	1,9
O Amm. pubblica e difesa; assic. sociale obbligatoria	-	-	-	-	-	-	-	-	-	-	-	-
P Istruzione	-	-	-	-	-	-	-	-	-	-	-	-
Q Sanità e assistenza sociale	1	3	20,0	1,9	1	8	20,0	4,9	-	-	-	-
R Att. artistiche, sportive, intrattenim./divert.	-	-	-	-	-	-	-	-	-	-	-	-
S Altre attività di servizi	9	12	60,0	25,0	2	2	13,3	4,2	3	4	20,0	8,3
T Att. famiglie e convivenze come datori di lavoro	-	-	-	-	-	-	-	-	-	-	-	-
Non classificate	-	-	-	-	-	-	-	-	-	-	-	-
TOTALE	87	252	22,7	14,6	31	56	8,1	3,2	68	181	17,7	10,5

Comune di **SOSPIROLO** in sintesi. Situazione al 30/06/2024

Le imprese del territorio

	Numero	Rispetto allo scorso anno	Comune/ Provincia	N° addetti alle Unità locali totali	Numero	Comune/ Provincia
Unità locali attive	180	1 ↑	1,0%		409	0,5%

Le caratteristiche delle imprese

Sedi d'impresa attive
di cui: escl. Imprese individuali*

Numero	138	0
Rispetto allo scorso anno		3

N° addetti d'impresa

Numero	318
--------	-----

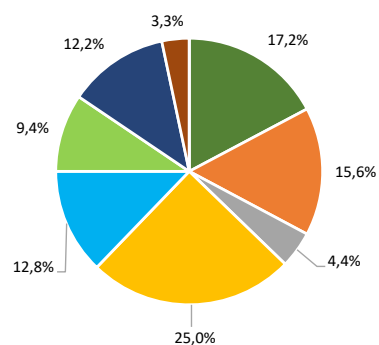
di cui:	Numero	% sul totale imprese
Artigiane	62	44,9
Femminili	25	18,1
Giovanili	7	5,1
Straniere	12	8,7

di cui:	Numero	% sul totale addetti
Artigiane	151	47,5
Femminili	33	10,4
Giovanili	7	2,2
Straniere	15	4,7

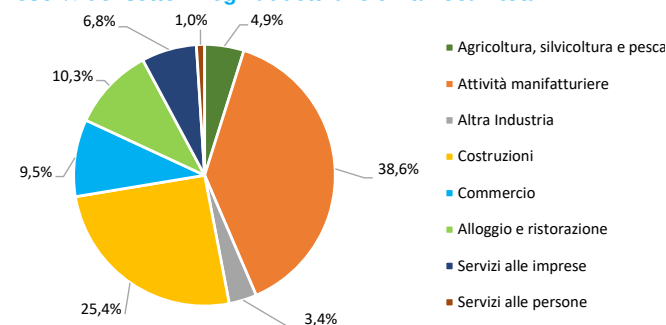
	Numero	Rispetto allo scorso anno
Unità locali dipendenti	42	1 ↑

Le specializzazioni del territorio

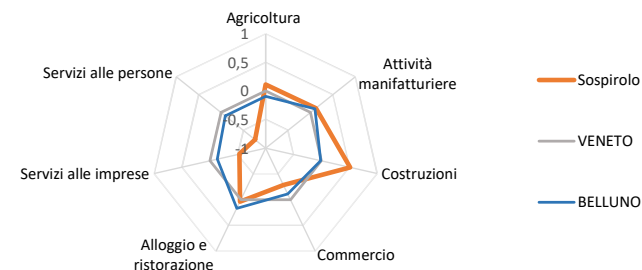
Peso % dei settori nelle unità locali totali



Peso % dei settori negli addetti alle unità locali totali



Indice di specializzazione



*NB: La dinamica delle sedi d'impresa è fortemente condizionata da un importante procedimento amministrativo di cancellazioni d'ufficio di imprese individuali; il procedimento si è concluso nel terzo trimestre 2023. Per questo motivo si riportano anche la consistenza e la dinamica delle sedi d'impresa escluse le imprese individuali. A queste si aggiungono, nel secondo trimestre 2024, un numero più limitato di cancellazioni d'ufficio di società cooperative.
Fonte: elab. Ufficio Studi e Statistica CCAA Treviso - Belluno su dati Infocamere



Comune di SOSPIROLO. Unità locali attive per tipologia e relativi addetti. Situazione al 30/06/2024

SETTORI	SEDI d'impresa	UNITA' LOCALI DIPENDENTI				UL totali	ADDETTI alle UL totali	% ADDETTI SETTORE SU TOT. ADDETTI
		UL con sede in provincia	1a. UL con sede fuori provincia	Altre UL con sede fuori provincia	TOTALE			
Agricoltura, silvicoltura e pesca	30	1	-	-	1	31	20	4,9
Attività manifatturiere	16	8	3	4	12	28	158	38,6
10-11 Alimentari e bevande	3	1	-	-	1	4	37	9,0
13 al 15 Sistema moda	1	-	-	-	-	1	1	0,2
16 e 31 Legno arredo	6	3	1	-	4	10	53	13,0
24 al 30 metalmeccanica	3	2	1	-	3	6	61	14,9
Altro manifatturiero	3	2	1	1	4	7	6	1,5
Altra industria	1	6	1	-	7	8	14	3,4
Costruzioni	41	3	1	-	4	45	104	25,4
Commercio	19	3	1	-	4	23	39	9,5
Commercio e riparazione auto e moto	1	-	-	-	-	1	1	0,2
Commercio all'ingrosso	12	1	1	-	2	14	28	6,8
Commercio al dettaglio	6	2	-	-	2	8	10	2,4
Alloggio e ristorazione	12	5	-	-	5	17	42	10,3
55 Alloggio	-	2	-	-	2	2	1	0,2
56 Attività dei servizi di ristorazione	12	3	-	-	3	15	41	10,0
Servizi alle imprese	15	4	2	1	7	22	28	6,8
H Trasporto e magazzinaggio	3	1	-	1	2	5	8	2,0
J Servizi di informazione e comunicazione	-	-	-	-	-	-	-	-
K Attività finanziarie e assicurative	2	-	-	1	-	2	1	0,2
L Attività immobiliari	4	1	-	-	1	5	1	0,2
M Attività professionali, scientifiche e tecniche	4	1	2	-	3	7	12	2,9
N Noleggio, agenzie di viaggio, servizi di supporto alle imprese	2	1	-	-	1	3	6	1,5
Servizi alle persone	4	1	1	-	2	6	4	1,0
O Amministrazione pubblica e difesa; assicurazione sociale obbligatoria	-	-	-	-	-	-	-	-
P Istruzione	-	-	-	-	-	-	-	-
Q Sanità e assistenza sociale	-	-	-	-	-	-	-	-
R Attività artistiche, sportive, di intrattenimento e divertimento	-	-	1	-	1	1	-	-
S Altre attività di servizi	4	1	-	-	1	5	4	1,0
T Attività di famiglie e convivenze come datori di lavoro	-	-	-	-	-	-	-	-
Non classificate	-	-	-	-	-	-	-	-
TOTALE	138	31	9	-	42	180	409	100,0



Comune di SOSPIROLO. Unità locali attive per tipologia e per classe di natura giuridica. Situazione al 30/06/2024 - confronto con i periodi indicati

SETTORI	SEDI						UNITA' LOCALI DIPENDENTI		UNITA' LOCALI TOTALI	
	TOTALE	giu 24/ giu 23	Imprese individuali	giu 24/ giu 23	Altre forme giuridiche	giu 24/ giu 23	TOTALE	giu 24/ giu 23	TOTALE	giu 24/ giu 23
	giu-24		giu-24		giu-24		giu-24		giu-24	
Agricoltura, silvicoltura e pesca	30	-1	24	-	6	-1	1	-	31	-1
Attività manifatturiere	16	-	7	-	9	-	12	-1	28	-1
10-11 Alimentari e bevande	3	-	1	-	2	-	1	-1	4	-1
13 al 15 Sistema moda	1	-	1	-	-	-	-	-	1	-
16 e 31 Legno arredo	6	-1	1	-1	5	-	4	-	10	-1
24 al 30 metalmeccanica	3	-	1	-	2	-	3	-	6	-
Altro manifatturiero	3	1	3	1	-	-	4	-	7	1
Altra Industria	1	-	-	-	1	-	7	-	8	-
Costruzioni	41	-	31	-1	10	1	4	-	45	-
Commercio	19	-2	14	-2	5	-	4	-	23	-2
Commercio e riparazione auto e moto	1	-	1	-	-	-	-	-	1	-
Commercio all'ingrosso	12	-	7	-	5	-	2	-	14	-
Commercio al dettaglio	6	-2	6	-2	-	-	2	-	8	-2
Alloggio e ristorazione	12	2	6	-	6	2	5	1	17	3
55 Alloggio	-	-	-	-	-	-	2	-	2	-
56 Attività dei servizi di ristorazione	12	2	6	-	6	2	3	1	15	3
Servizi alle imprese	15	-	6	-1	9	1	7	1	22	1
H Trasporto e magazzinaggio	3	1	1	-	2	1	2	-	5	1
J Servizi di informazione e comunicazione	-	-	-	-	-	-	-	-	-	-
K Attività finanziarie e assicurative	2	1	2	1	-	-	-	-	2	1
L Attività immobiliari	4	-1	1	-1	3	-	1	-	5	-1
M Attività professionali, scientifiche e tecniche	4	-	1	-	3	-	3	1	7	1
N Noleggio, ag. viaggio, serv. supporto imprese	2	-1	1	-1	1	-	1	-	3	-1
Servizi alle persone	4	1	4	1	-	-	2	-	6	1
O Amm. pubblica e difesa; assic. sociale obbligatoria	-	-	-	-	-	-	-	-	-	-
P Istruzione	-	-	-	-	-	-	-	-	-	-
Q Sanità e assistenza sociale	-	-	-	-	-	-	-	-	-	-
R Att. artistiche, sportive, intrattenim./divert.	-	-	-	-	-	-	1	-	1	-
S Altre attività di servizi	4	1	4	1	-	-	1	-	5	1
T Att. famiglie e convivenze come datori di lavoro	-	-	-	-	-	-	-	-	-	-
Non classificate	-	-	-	-	-	-	-	-	-	-
TOTALE	138	-	92	-3	46	3	42	1	180	1

INB. La dinamica delle sedi d'impresa è fortemente condizionata da un importante procedimento amministrativo di cancellazioni d'ufficio di imprese individuali, il procedimento si è concluso nel terzo trimestre 2023. Per questo motivo si riportano anche la consistenza e la dinamica delle sedi d'impresa distinte per classe di natura giuridica (imprese individuali e altre nature giuridiche). A queste si aggiungono, nel secondo trimestre 2024, un numero più limitato di cancellazioni d'ufficio di società cooperative.

Fonte: elab. Ufficio Studi e Statistica CCIAA Treviso - Belluno su dati Infocamere"

Comune di SOSPIROLO. Unità locali attive per tipologia. Situazione al 30/06/2024 - confronto decennale

SETTORI	SEDI					UNITA' LOCALI DIPENDENTI			UNITA' LOCALI TOTALI		
	giu-14	giu-23	giu-24	giu 24/ giu 14	giu 24/ giu 23	giu-14	giu-24	giu 24/ giu 14	giu-14	giu-24	giu 24/ giu 14
Agricoltura, silvicoltura e pesca	30	31	30	-	-1	2	1	-1	32	31	-1
Attività manifatturiere	23	16	16	-7	-	9	12	3	32	28	-4
10-11 Alimentari e bevande	5	3	3	-2	-	1	1	-	6	4	-2
13 al 15 Sistema moda	1	1	1	-	-	-	-	-	1	1	-
16 e 31 Legno arredo	9	7	6	-3	-1	2	4	2	11	10	-1
24 al 30 metalmeccanica	4	3	3	-1	-	1	3	2	5	6	1
Altro manifatturiero	4	2	3	-1	1	5	4	-1	9	7	-2
Altra Industria	1	1	1	-	-	3	7	4	4	8	4
Costruzioni	46	41	41	-5	-	4	4	-	50	45	-5
Commercio	28	21	19	-9	-2	2	4	2	30	23	-7
Commercio e riparazione auto e moto	-	1	1	1	-	-	-	-	-	1	1
Commercio all'ingrosso	12	12	12	-	-	-	2	2	12	14	2
Commercio al dettaglio	16	8	6	-10	-2	2	2	-	18	8	-10
Alloggio e ristorazione	13	10	12	-1	2	2	5	3	15	17	2
55 Alloggio	-	-	-	-	-	-	2	2	-	2	2
56 Attività dei servizi di ristorazione	13	10	12	-1	2	2	3	1	15	15	-
Servizi alle imprese	13	15	15	2	-	5	7	2	18	22	4
H Trasporto e magazzinaggio	3	2	3	-	1	1	2	1	4	5	1
J Servizi di informazione e comunicazione	1	-	-	-1	-	-	-	-	1	-	-1
K Attività finanziarie e assicurative	1	1	2	1	1	2	-	-2	3	2	-1
L Attività immobiliari	2	5	4	2	-1	-	1	1	2	5	3
M Attività professionali, scientifiche e tecniche	2	4	4	2	-	-	3	3	2	7	5
N Noleggio, ag. viaggio, serv. supporto imprese	4	3	2	-2	-1	2	1	-1	6	3	-3
Servizi alle persone	5	3	4	-1	1	2	2	-	7	6	-1
O Amm. pubblica e difesa; assic. sociale obbligatoria	-	-	-	-	-	-	-	-	-	-	-
P Istruzione	1	-	-	-1	-	-	-	-	1	-	-1
Q Sanità e assistenza sociale	-	-	-	-	-	-	-	-	-	-	-
R Att. artistiche, sportive, intrattenim./divert.	1	-	-	-1	-	1	1	-	2	1	-1
S Altre attività di servizi	3	3	4	1	1	1	1	-	4	5	1
T Att. famiglie e convivenze come datori di lavoro	-	-	-	-	-	-	-	-	-	-	-
Non classificate	-	-	-	-	-	1	-	-1	1	-	-1
TOTALE	159	138	138	-21	-	30	42	12	189	180	-9

"NB: La dinamica delle sedi d'impresa è fortemente condizionata da un importante procedimento amministrativo di cancellazioni d'ufficio di imprese individuali; il procedimento si è concluso nel terzo trimestre 2023. Per questo motivo, per le sedi d'impresa, si riporta anche la variazione dell'ultimo anno. A queste si aggiungono, nel secondo trimestre 2024, un numero più limitato di cancellazioni d'ufficio di società cooperative.

Fonte: elab. Ufficio Studi e Statistica CCIAA Treviso - Belluno su dati Infocamere"



Comune di SOSPIROLO. Imprese artigiane e non artigiane attive e relativi addetti d'impresa per settori economici. Situazione al 30/06/2024

SETTORI	ARTIGIANE		NON ARTIGIANE		TOTALE		% artigiane su totale	
	Sedi	Addetti d'impresa	Sedi	Addetti d'impresa	Sedi	Addetti d'impresa	Sedi	Addetti d'impresa
Agricoltura, silvicoltura e pesca	-	-	30	28	30	28	-	-
Attività manifatturiere	11	56	5	50	16	104	68,8	53,8
10-11 Alimentari e bevande	3	23	1	17	3	21	100,0	109,5
13 al 15 Sistema moda	1	1	-	-	1	1	100,0	100,0
16 e 31 Legno arredo	4	21	2	32	6	53	66,7	39,6
24 al 30 metalmeccanica	1	8	1	1	3	26	33,3	30,8
Altro manifatturiero	2	3	1	-	3	3	66,7	100,0
Altra Industria	-	-	1	5	1	5	-	-
Costruzioni	38	68	3	33	41	101	92,7	67,3
Commercio	3	12	16	23	19	35	15,8	34,3
Commercio e riparazione auto e moto	1	1	-	-	1	1	100,0	100,0
Commercio all'ingrosso	2	11	10	17	12	28	16,7	39,3
Commercio al dettaglio	-	-	6	6	6	6	-	-
Alloggio e ristorazione	-	-	12	25	12	25	-	-
55 Alloggio	-	-	-	-	-	-	-	-
56 Attività dei servizi di ristorazione	-	-	12	25	12	25	-	-
Servizi alle imprese	6	11	9	5	15	16	40,0	68,8
H Trasporto e magazzinaggio	3	4	-	-	3	4	100,0	100,0
J Servizi di informazione e comunicazione	-	-	-	-	-	-	-	-
K Attività finanziarie e assicurative	-	-	2	1	2	1	-	-
L Attività immobiliari	-	-	4	1	4	1	-	-
M Attività professionali, scientifiche e tecniche	1	1	3	3	4	4	25,0	25,0
N Noleggio, ag. viaggio, serv. supporto imprese	2	6	-	-	2	6	100,0	100,0
Servizi alle persone	4	4	-	-	4	4	100,0	100,0
O Amm. pubblica e difesa; assic. sociale obbligatoria	-	-	-	-	-	-	-	-
P Istruzione	-	-	-	-	-	-	-	-
Q Sanità e assistenza sociale	-	-	-	-	-	-	-	-
R Att. artistiche, sportive, intrattenim./divert.	-	-	-	-	-	-	-	-
S Altre attività di servizi	4	4	-	-	4	4	100,0	100,0
T Att. famiglie e convivenze come datori di lavoro	-	-	-	-	-	-	-	-
Non classificate	-	-	-	-	-	-	-	-
TOTALE	62	151	76	169	138	318	44,9	47,5



Comune di SOSPIROLO. Imprese femminili, giovanili e straniere attive e relativi addetti d'impresa per settori economici. Situazione al 30/06/2024

SETTORI	FEMMINILI				GIOVANILI				STRANIERE			
	Sedi	Addetti d'impresa	% sul totale		Sedi	Addetti d'impresa	% sul totale		Sedi	Addetti d'impresa	% sul totale	
			Sedi	Addetti d'impresa			Sedi	Addetti d'impresa			Sedi	Addetti d'impresa
Agricoltura, silvicoltura e pesca	8	7	26,7	25,0	2	2	6,7	7,1	1	-	3,3	-
Attività manifatturiere	2	2	12,5	1,9	-	-	-	-	1	2	6,3	1,9
10-11 Alimentari e bevande	-	-	-	-	-	-	-	-	-	-	-	-
13 al 15 Sistema moda	1	1	100,0	100,0	-	-	-	-	-	-	-	-
16 e 31 Legno arredo	-	-	-	-	-	-	-	-	-	-	-	-
24 al 30 metalmeccanica	1	1	33,3	3,8	-	-	-	-	-	-	-	-
Altro manifatturiero	-	-	-	-	-	-	-	-	1	2	33,3	66,7
Altra Industria	-	-	-	-	-	-	-	-	-	-	-	-
Costruzioni	1	1	2,4	1,0	3	3	7,3	3,0	3	3	7,3	3,0
Commercio	5	8	26,3	22,9	1	1	5,3	2,9	3	-	15,8	-
Commercio e riparazione auto e moto	-	-	-	-	1	1	100,0	100,0	-	-	-	-
Commercio all'ingrosso	2	5	16,7	17,9	-	-	-	-	1	-	8,3	-
Commercio al dettaglio	3	3	50,0	50,0	-	-	-	-	2	-	33,3	-
Alloggio e ristorazione	6	12	50,0	48,0	1	1	8,3	4,0	3	9	25,0	36,0
55 Alloggio	-	-	-	-	-	-	-	-	-	-	-	-
56 Attività dei servizi di ristorazione	6	12	50,0	48,0	1	1	8,3	4,0	3	9	25,0	36,0
Servizi alle imprese	-	-	-	-	-	-	-	-	-	-	-	-
H Trasporto e magazzinaggio	-	-	-	-	-	-	-	-	-	-	-	-
J Servizi di informazione e comunicazione	-	-	-	-	-	-	-	-	-	-	-	-
K Attività finanziarie e assicurative	-	-	-	-	-	-	-	-	-	-	-	-
L Attività immobiliari	-	-	-	-	-	-	-	-	-	-	-	-
M Attività professionali, scientifiche e tecniche	-	-	-	-	-	-	-	-	-	-	-	-
N Noleggio, ag. viaggio, serv. supporto imprese	-	-	-	-	-	-	-	-	-	-	-	-
Servizi alle persone	3	3	75,0	75,0	-	-	-	-	1	1	25,0	25,0
O Amm. pubblica e difesa; assic. sociale obbligatoria	-	-	-	-	-	-	-	-	-	-	-	-
P Istruzione	-	-	-	-	-	-	-	-	-	-	-	-
Q Sanità e assistenza sociale	-	-	-	-	-	-	-	-	-	-	-	-
R Att. artistiche, sportive, intrattenim./divert.	-	-	-	-	-	-	-	-	-	-	-	-
S Altre attività di servizi	3	3	75,0	75,0	-	-	-	-	1	1	25,0	25,0
T Att. famiglie e convivenze come datori di lavoro	-	-	-	-	-	-	-	-	-	-	-	-
Non classificate	-	-	-	-	-	-	-	-	-	-	-	-
TOTALE	25	33	18,1	10,4	7	7	5,1	2,2	12	15	8,7	4,7

Comune di SOVERZENE in sintesi. Situazione al 30/06/2024

Le imprese del territorio

	Numero	Rispetto allo scorso anno	Comune/ Provincia	N° addetti alle Unità locali totali	Numero	Comune/ Provincia
Unità locali attive	18	-1 ↓	0,1%	57	0,1%	

Le caratteristiche delle imprese

Sedi d'impresa attive
di cui: escl. Imprese individuali*

di cui:	Numero	% sul totale imprese
Artigiane	7	58,3
Femminili	1	8,3
Giovanili	0	0,0
Straniere	0	0,0

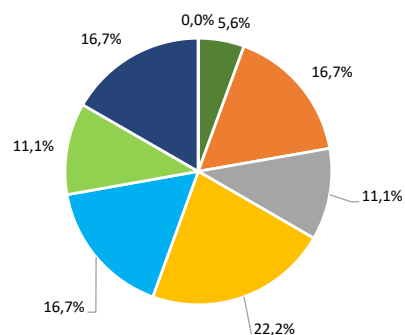
N° addetti d'impresa

di cui:	Numero	% sul totale addetti
Artigiane	17	53,1
Femminili	2	6,3
Giovanili	0	0,0
Straniere	0	0,0

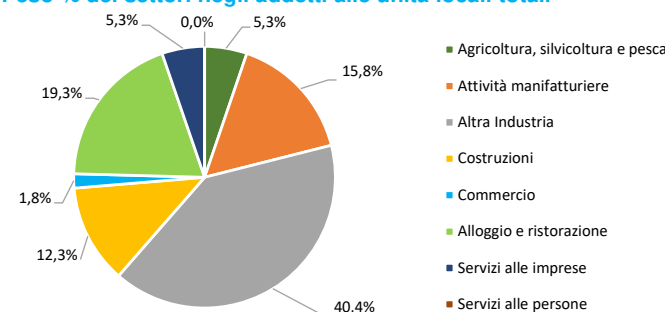
Unità locali dipendenti	Numero	Rispetto allo scorso anno
	6	0 = -2

Le specializzazioni del territorio

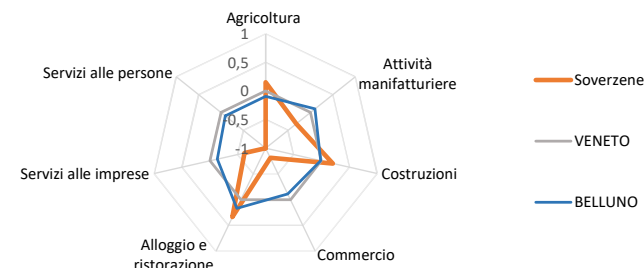
Peso % dei settori nelle unità locali totali



Peso % dei settori negli addetti alle unità locali totali



Indice di specializzazione



*NB: La dinamica delle sedi d'impresa è fortemente condizionata da un importante procedimento amministrativo di cancellazioni d'ufficio di imprese individuali; il procedimento si è concluso nel terzo trimestre 2023. Per questo motivo si riportano anche la consistenza e la dinamica delle sedi d'impresa escluse le imprese individuali. A queste si aggiungono, nel secondo trimestre 2024, un numero più limitato di cancellazioni d'ufficio di società cooperative.
Fonte: elab. Ufficio Studi e Statistica CCIAA Treviso - Belluno su dati Infocamere



Comune di SOVERZENE. Unità locali attive per tipologia e relativi addetti. Situazione al 30/06/2024

SETTORI	SEDI d'impresa	UNITA' LOCALI DIPENDENTI				UL totali	ADDETTI alle UL totali	% ADDETTI SETTORE SU TOT. ADDETTI
		UL con sede in provincia	1a. UL con sede fuori provincia	Altre UL con sede fuori provincia	TOTALE			
Agricoltura, silvicoltura e pesca	1	-	-	-	-	1	3	5,3
Attività manifatturiere	2	1	-	-	1	3	9	15,8
10-11 Alimentari e bevande	-	-	-	-	-	-	-	-
13 al 15 Sistema moda	-	-	-	-	-	-	-	-
16 e 31 Legno arredo	1	1	-	-	1	2	1	1,8
24 al 30 metalmeccanica	1	-	-	-	-	1	8	14,0
Altro manifatturiero	-	-	-	-	-	-	-	-
Altra industria	-	-	1	1	2	2	23	40,4
Costruzioni	4	-	-	-	-	4	7	12,3
Commercio	1	2	-	-	2	3	1	1,8
Commercio e riparazione auto e moto	1	1	-	-	1	2	1	1,8
Commercio all'ingrosso	-	1	-	-	1	1	-	-
Commercio al dettaglio	-	-	-	-	-	-	-	-
Alloggio e ristorazione	2	-	-	-	-	2	11	19,3
55 Alloggio	-	-	-	-	-	-	-	-
56 Attività dei servizi di ristorazione	2	-	-	-	-	2	11	19,3
Servizi alle imprese	2	-	-	-	1	3	3	5,3
H Trasporto e magazzinaggio	-	-	-	9	1	1	1	1,8
J Servizi di informazione e comunicazione	1	-	-	-	-	1	1	1,8
K Attività finanziarie e assicurative	1	-	-	-	-	1	1	1,8
L Attività immobiliari	-	-	-	-	-	-	-	-
M Attività professionali, scientifiche e tecniche	-	-	-	-	-	-	-	-
N Noleggio, agenzie di viaggio, servizi di supporto alle imprese	-	-	-	-	-	-	-	-
Servizi alle persone	-	-	-	-	-	-	-	-
O Amministrazione pubblica e difesa; assicurazione sociale obbligatoria	-	-	-	-	-	-	-	-
P Istruzione	-	-	-	-	-	-	-	-
Q Sanità e assistenza sociale	-	-	-	-	-	-	-	-
R Attività artistiche, sportive, di intrattenimento e divertimento	-	-	-	-	-	-	-	-
S Altre attività di servizi	-	-	-	-	-	-	-	-
T Attività di famiglie e convivenze come datori di lavoro	-	-	-	-	-	-	-	-
Non classificate	-	-	-	1	-	-	-	-
TOTALE	12	3	1	-	6	18	57	100,0



Comune di SOVERZENE. Unità locali attive per tipologia e per classe di natura giuridica. Situazione al 30/06/2024 - confronto con i periodi indicati

SETTORI	SEDI						UNITA' LOCALI DIPENDENTI		UNITA' LOCALI TOTALI	
	TOTALE	giu 24/ giu 23	Imprese individuali	giu 24/ giu 23	Altre forme giuridiche	giu 24/ giu 23	TOTALE	giu 24/ giu 23	TOTALE	giu 24/ giu 23
	giu-24		giu-24		giu-24		giu-24		giu-24	
Agricoltura, silvicoltura e pesca	1	-	-	-	1	-	-	-	1	-
Attività manifatturiere	2	-	2	-	-	-	1	-1	3	-1
10-11 Alimentari e bevande	-	-	-	-	-	-	-	-	-	-
13 al 15 Sistema moda	-	-	-	-	-	-	-	-	-	-
16 e 31 Legno arredo	1	-	1	-	-	-	1	-1	2	-1
24 al 30 metalmeccanica	1	-	1	-	-	-	-	-	1	-
Altro manifatturiero	-	-	-	-	-	-	-	-	-	-
Altra Industria	-	-	-	-	-	-	2	-	2	-
Costruzioni	4	-	3	-	1	-	-	-	4	-
Commercio	1	-1	1	-1	-	-	2	1	3	-
Commercio e riparazione auto e moto	1	-	1	-	-	-	1	-	2	-
Commercio all'ingrosso	-	-	-	-	-	-	1	1	1	1
Commercio al dettaglio	-	-1	-	-1	-	-	-	-	-	-1
Alloggio e ristorazione	2	-	2	-	-	-	-	-	2	-
55 Alloggio	-	-	-	-	-	-	-	-	-	-
56 Attività dei servizi di ristorazione	2	-	2	-	-	-	-	-	2	-
Servizi alle imprese	2	-	1	-	1	-	1	-	3	-
H Trasporto e magazzinaggio	-	-	-	-	-	-	1	-	1	-
J Servizi di informazione e comunicazione	1	-	-	-	1	-	-	-	1	-
K Attività finanziarie e assicurative	1	-	1	-	-	-	-	-	1	-
L Attività immobiliari	-	-	-	-	-	-	-	-	-	-
M Attività professionali, scientifiche e tecniche	-	-	-	-	-	-	-	-	-	-
N Noleggio, ag. viaggio, serv. supporto imprese	-	-	-	-	-	-	-	-	-	-
Servizi alle persone	-	-	-	-	-	-	-	-	-	-
O Amm. pubblica e difesa; assic. sociale obbligatoria	-	-	-	-	-	-	-	-	-	-
P Istruzione	-	-	-	-	-	-	-	-	-	-
Q Sanità e assistenza sociale	-	-	-	-	-	-	-	-	-	-
R Att. artistiche, sportive, intrattenim./divert.	-	-	-	-	-	-	-	-	-	-
S Altre attività di servizi	-	-	-	-	-	-	-	-	-	-
T Att. famiglie e convivenze come datori di lavoro	-	-	-	-	-	-	-	-	-	-
Non classificate	-	-	-	-	-	-	-	-	-	-
TOTALE	12	-1	9	-1	3	-	6	-	18	-1

INB. La dinamica delle sedi d'impresa è fortemente condizionata da un importante procedimento amministrativo di cancellazioni d'ufficio di imprese individuali, il procedimento si è concluso nel terzo trimestre 2023. Per questo motivo si riportano anche la consistenza e la dinamica delle sedi d'impresa distinte per classe di natura giuridica (imprese individuali e altre nature giuridiche). A queste si aggiungono, nel secondo trimestre 2024, un numero più limitato di cancellazioni d'ufficio di società cooperative.

Fonte: elab. Ufficio Studi e Statistica CCIAA Treviso - Belluno su dati Infocamere"

Comune di SOVERZENE. Unità locali attive per tipologia. Situazione al 30/06/2024 - confronto decennale

SETTORI	SEDI					UNITA' LOCALI DIPENDENTI			UNITA' LOCALI TOTALI		
	giu-14	giu-23	giu-24	giu 24/ giu 14	giu 24/ giu 23	giu-14	giu-24	giu 24/ giu 14	giu-14	giu-24	giu 24/ giu 14
Agricoltura, silvicoltura e pesca	1	1	1	-	-	-	-	-	1	1	-
Attività manifatturiere	1	2	2	1	-	1	1	-	2	3	1
10-11 Alimentari e bevande	-	-	-	-	-	-	-	-	-	-	-
13 al 15 Sistema moda	-	-	-	-	-	-	-	-	-	-	-
16 e 31 Legno arredo	1	1	1	-	-	-	1	1	1	2	1
24 al 30 metalmeccanica	-	1	1	1	-	-	-	-	-	1	1
Altro manifatturiero	-	-	-	-	-	1	-	-1	1	-	-1
Altra Industria	-	-	-	-	-	1	2	1	1	2	1
Costruzioni	6	4	4	-2	-	3	-	-3	9	4	-5
Commercio	1	2	1	-	-1	2	2	-	3	3	-
Commercio e riparazione auto e moto	1	1	1	-	-	1	1	-	2	2	-
Commercio all'ingrosso	-	-	-	-	-	-	1	1	-	1	1
Commercio al dettaglio	-	1	-	-	-1	1	-	-1	1	-	-1
Alloggio e ristorazione	1	2	2	1	-	-	-	-	1	2	1
55 Alloggio	-	-	-	-	-	-	-	-	-	-	-
56 Attività dei servizi di ristorazione	1	2	2	1	-	-	-	-	1	2	1
Servizi alle imprese	2	2	2	-	-	1	1	-	3	3	-
H Trasporto e magazzinaggio	-	-	-	-	-	1	1	-	1	1	-
J Servizi di informazione e comunicazione	1	1	1	-	-	-	-	-	1	1	-
K Attività finanziarie e assicurative	1	1	1	-	-	-	-	-	1	1	-
L Attività immobiliari	-	-	-	-	-	-	-	-	-	-	-
M Attività professionali, scientifiche e tecniche	-	-	-	-	-	-	-	-	-	-	-
N Noleggio, ag. viaggio, serv. supporto imprese	-	-	-	-	-	-	-	-	-	-	-
Servizi alle persone	-	-	-	-	-	-	-	-	-	-	-
O Amm. pubblica e difesa; assic. sociale obbligatoria	-	-	-	-	-	-	-	-	-	-	-
P Istruzione	-	-	-	-	-	-	-	-	-	-	-
Q Sanità e assistenza sociale	-	-	-	-	-	-	-	-	-	-	-
R Att. artistiche, sportive, intrattenim./divert.	-	-	-	-	-	-	-	-	-	-	-
S Altre attività di servizi	-	-	-	-	-	-	-	-	-	-	-
T Att. famiglie e convivenze come datori di lavoro	-	-	-	-	-	-	-	-	-	-	-
Non classificate	-	-	-	-	-	-	-	-	-	-	-
TOTALE	12	13	12	-	-1	8	6	-2	20	18	-2

"NB: La dinamica delle sedi d'impresa è fortemente condizionata da un importante procedimento amministrativo di cancellazioni d'ufficio di imprese individuali; il procedimento si è concluso nel terzo trimestre 2023. Per questo motivo, per le sedi d'impresa, si riporta anche la variazione dell'ultimo anno. A queste si aggiungono, nel secondo trimestre 2024, un numero più limitato di cancellazioni d'ufficio di società cooperative.

Fonte: elab. Ufficio Studi e Statistica CCIAA Treviso - Belluno su dati Infocamere"



Comune di SOVERZENE. Imprese artigiane e non artigiane attive e relativi addetti d'impresa per settori economici. Situazione al 30/06/2024

SETTORI	ARTIGIANE		NON ARTIGIANE		TOTALE		% artigiane su totale	
	Sedi	Addetti d'impresa	Sedi	Addetti d'impresa	Sedi	Addetti d'impresa	Sedi	Addetti d'impresa
Agricoltura, silvicoltura e pesca	-	-	1	3	1	3	-	-
Attività manifatturiere	2	9	-	-	2	9	100,0	100,0
10-11 Alimentari e bevande	-	-	-	-	-	-	-	-
13 al 15 Sistema moda	-	-	-	-	-	-	-	-
16 e 31 Legno arredo	1	1	-	-	1	1	100,0	100,0
24 al 30 metalmeccanica	1	8	-	-	1	8	100,0	100,0
Altro manifatturiero	-	-	-	-	-	-	-	-
Altra Industria	-	-	-	-	-	-	-	-
Costruzioni	4	7	-	-	4	7	100,0	100,0
Commercio	-	-	1	-	1	-	-	-
Commercio e riparazione auto e moto	-	-	1	-	1	-	-	-
Commercio all'ingrosso	-	-	-	-	-	-	-	-
Commercio al dettaglio	-	-	-	-	-	-	-	-
Alloggio e ristorazione	-	-	2	11	2	11	-	-
55 Alloggio	-	-	-	-	-	-	-	-
56 Attività dei servizi di ristorazione	-	-	2	11	2	11	-	-
Servizi alle imprese	1	1	1	1	2	2	50,0	50,0
H Trasporto e magazzinaggio	-	-	-	-	-	-	-	-
J Servizi di informazione e comunicazione	1	1	-	-	1	1	100,0	100,0
K Attività finanziarie e assicurative	-	-	1	1	1	1	-	-
L Attività immobiliari	-	-	-	-	-	-	-	-
M Attività professionali, scientifiche e tecniche	-	-	-	-	-	-	-	-
N Noleggio, ag. viaggio, serv. supporto imprese	-	-	-	-	-	-	-	-
Servizi alle persone	-	-	-	-	-	-	-	-
O Amm. pubblica e difesa; assic. sociale obbligatoria	-	-	-	-	-	-	-	-
P Istruzione	-	-	-	-	-	-	-	-
Q Sanità e assistenza sociale	-	-	-	-	-	-	-	-
R Att. artistiche, sportive, intrattenim./divert.	-	-	-	-	-	-	-	-
S Altre attività di servizi	-	-	-	-	-	-	-	-
T Att. famiglie e convivenze come datori di lavoro	-	-	-	-	-	-	-	-
Non classificate	-	-	-	-	-	-	-	-
TOTALE	7	17	5	15	12	32	58,3	53,1



Comune di SOVERZENE. Imprese femminili, giovanili e straniere attive e relativi addetti d'impresa per settori economici. Situazione al 30/06/2024

SETTORI	FEMMINILI				GIOVANILI				STRANIERE			
	Sedi	Addetti d'impresa	% sul totale		Sedi	Addetti d'impresa	% sul totale		Sedi	Addetti d'impresa	% sul totale	
			Sedi	Addetti d'impresa			Sedi	Addetti d'impresa			Sedi	Addetti d'impresa
Agricoltura, silvicoltura e pesca	-	-	-	-	-	-	-	-	-	-	-	-
Attività manifatturiere	-	-	-	-	-	-	-	-	-	-	-	-
10-11 Alimentari e bevande	-	-	-	-	-	-	-	-	-	-	-	-
13 al 15 Sistema moda	-	-	-	-	-	-	-	-	-	-	-	-
16 e 31 Legno arredo	-	-	-	-	-	-	-	-	-	-	-	-
24 al 30 metalmeccanica	-	-	-	-	-	-	-	-	-	-	-	-
Altro manifatturiero	-	-	-	-	-	-	-	-	-	-	-	-
Altra Industria	-	-	-	-	-	-	-	-	-	-	-	-
Costruzioni	-	-	-	-	-	-	-	-	-	-	-	-
Commercio	-	-	-	-	-	-	-	-	-	-	-	-
Commercio e riparazione auto e moto	-	-	-	-	-	-	-	-	-	-	-	-
Commercio all'ingrosso	-	-	-	-	-	-	-	-	-	-	-	-
Commercio al dettaglio	-	-	-	-	-	-	-	-	-	-	-	-
Alloggio e ristorazione	1	2	50,0	18,2	-	-	-	-	-	-	-	-
55 Alloggio	-	-	-	-	-	-	-	-	-	-	-	-
56 Attività dei servizi di ristorazione	1	2	50,0	18,2	-	-	-	-	-	-	-	-
Servizi alle imprese	-	-	-	-	-	-	-	-	-	-	-	-
H Trasporto e magazzinaggio	-	-	-	-	-	-	-	-	-	-	-	-
J Servizi di informazione e comunicazione	-	-	-	-	-	-	-	-	-	-	-	-
K Attività finanziarie e assicurative	-	-	-	-	-	-	-	-	-	-	-	-
L Attività immobiliari	-	-	-	-	-	-	-	-	-	-	-	-
M Attività professionali, scientifiche e tecniche	-	-	-	-	-	-	-	-	-	-	-	-
N Noleggio, ag. viaggio, serv. supporto imprese	-	-	-	-	-	-	-	-	-	-	-	-
Servizi alle persone	-	-	-	-	-	-	-	-	-	-	-	-
O Amm. pubblica e difesa; assic. sociale obbligatoria	-	-	-	-	-	-	-	-	-	-	-	-
P Istruzione	-	-	-	-	-	-	-	-	-	-	-	-
Q Sanità e assistenza sociale	-	-	-	-	-	-	-	-	-	-	-	-
R Att. artistiche, sportive, intrattenim./divert.	-	-	-	-	-	-	-	-	-	-	-	-
S Altre attività di servizi	-	-	-	-	-	-	-	-	-	-	-	-
T Att. famiglie e convivenze come datori di lavoro	-	-	-	-	-	-	-	-	-	-	-	-
Non classificate	-	-	-	-	-	-	-	-	-	-	-	-
TOTALE	1	2	8,3	6,3	-	-	-	-	-	-	-	-

Comune di SOVRAMONTE in sintesi. Situazione al 30/06/2024

Le imprese del territorio

	Numero	Rispetto allo scorso anno	Comune/ Provincia	N° addetti alle Unità locali totali	Numero	Comune/ Provincia
Unità locali attive	105	-3 ↓	0,6%		129	0,2%

Le caratteristiche delle imprese

Sedi d'impresa attive
di cui: escl. Imprese individuali*

Numero	85	-4 ↓
	16	-1 ↓

N° addetti d'impresa

Numero	131
--------	-----

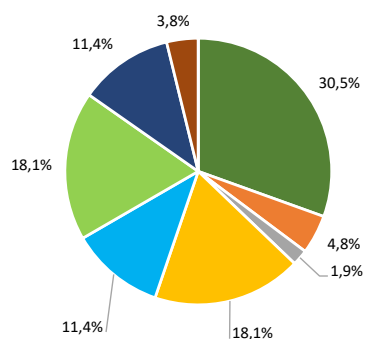
di cui:	Numero	% sul totale imprese
Artigiane	34	40,0
Femminili	19	22,4
Giovanili	10	11,8
Straniere	6	7,1

di cui:	Numero	% sul totale addetti
Artigiane	54	41,2
Femminili	32	24,4
Giovanili	10	7,6
Straniere	8	6,1

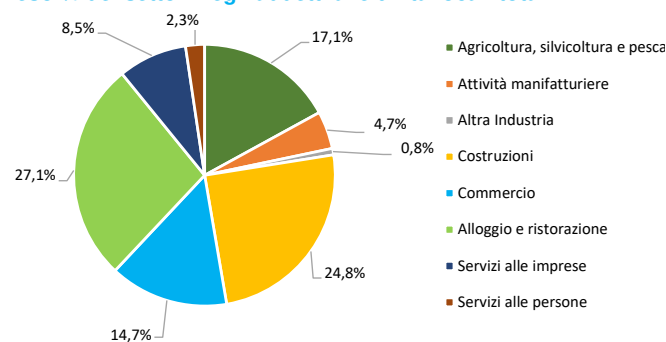
Unità locali dipendenti	Numero	Rispetto allo scorso anno
	20	1 ↑

Le specializzazioni del territorio

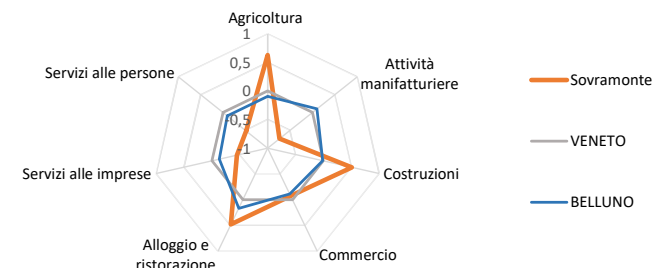
Peso % dei settori nelle unità locali totali



Peso % dei settori negli addetti alle unità locali totali



Indice di specializzazione



*NB: La dinamica delle sedi d'impresa è fortemente condizionata da un importante procedimento amministrativo di cancellazioni d'ufficio di imprese individuali; il procedimento si è concluso nel terzo trimestre 2023. Per questo motivo si riportano anche la consistenza e la dinamica delle sedi d'impresa escluse le imprese individuali. A queste si aggiungono, nel secondo trimestre 2024, un numero più limitato di cancellazioni d'ufficio di società cooperative.
Fonte: elab. Ufficio Studi e Statistica CCAA Treviso - Belluno su dati Infocamere



Comune di SOVRAMONTE. Unità locali attive per tipologia e relativi addetti. Situazione al 30/06/2024

SETTORI	SEDI d'impresa	UNITA' LOCALI DIPENDENTI				UL totali	ADDETTI alle UL totali	% ADDETTI SETTORE SU TOT. ADDETTI
		UL con sede in provincia	1a. UL con sede fuori provincia	Altre UL con sede fuori provincia	TOTALE			
Agricoltura, silvicoltura e pesca	30	1	1	-	2	32	22	17,1
Attività manifatturiere	4	1	-	-	1	5	6	4,7
10-11 Alimentari e bevande	1	-	-	-	-	1	2	1,6
13 al 15 Sistema moda	-	-	-	-	-	-	-	-
16 e 31 Legno arredo	2	1	-	-	1	3	3	2,3
24 al 30 metalmeccanica	-	-	-	-	-	-	-	-
Altro manifatturiero	1	-	-	-	-	1	1	0,8
Altra industria	-	-	1	3	2	2	1	0,8
Costruzioni	18	1	-	-	1	19	32	24,8
Commercio	10	2	-	-	2	12	19	14,7
Commercio e riparazione auto e moto	2	-	-	-	-	2	3	2,3
Commercio all'ingrosso	1	-	-	-	-	1	2	1,6
Commercio al dettaglio	7	2	-	-	2	9	14	10,9
Alloggio e ristorazione	11	4	4	-	8	19	35	27,1
55 Alloggio	1	-	1	-	1	2	4	3,1
56 Attività dei servizi di ristorazione	10	4	3	-	7	17	31	24,0
Servizi alle imprese	9	-	1	2	3	12	11	8,5
H Trasporto e magazzinaggio	1	-	-	1	1	2	1	0,8
J Servizi di informazione e comunicazione	2	-	-	-	-	2	2	1,6
K Attività finanziarie e assicurative	2	-	-	1	1	3	4	3,1
L Attività immobiliari	-	-	-	-	-	-	-	-
M Attività professionali, scientifiche e tecniche	3	-	-	-	-	3	3	2,3
N Noleggio, agenzie di viaggio, servizi di supporto alle imprese	1	-	1	-	1	2	1	0,8
Servizi alle persone	3	-	1	-	1	4	3	2,3
O Amministrazione pubblica e difesa; assicurazione sociale obbligatoria	-	-	-	-	-	-	-	-
P Istruzione	1	-	-	-	-	1	-	-
Q Sanità e assistenza sociale	-	-	1	-	1	1	1	0,8
R Attività artistiche, sportive, di intrattenimento e divertimento	-	-	-	-	-	-	-	-
S Altre attività di servizi	2	-	-	-	-	2	2	1,6
T Attività di famiglie e convivenze come datori di lavoro	-	-	-	-	-	-	-	-
Non classificate	-	-	-	-	-	-	-	-
TOTALE	85	9	8	3	20	105	129	100,0



Comune di SOVRAMONTE. Unità locali attive per tipologia e per classe di natura giuridica. Situazione al 30/06/2024 - confronto con i periodi indicati

SETTORI	SEDI						UNITA' LOCALI DIPENDENTI		UNITA' LOCALI TOTALI	
	TOTALE	giu 24/ giu 23	Imprese individuali	giu 24/ giu 23	Altre forme giuridiche	giu 24/ giu 23	TOTALE	giu 24/ giu 23	TOTALE	giu 24/ giu 23
	giu-24		giu-24		giu-24		giu-24		giu-24	
Agricoltura, silvicoltura e pesca	30	-1	26	-1	4	-	2	-	32	-1
Attività manifatturiere	4	-1	3	-	1	-1	1	-	5	-1
10-11 Alimentari e bevande	1	-	1	-	-	-	-	-	1	-
13 al 15 Sistema moda	-	-1	-	-	-	-1	-	-	-	-1
16 e 31 Legno arredo	2	-	1	-	1	-	1	-	3	-
24 al 30 metalmeccanica	-	-	-	-	-	-	-	-	-	-
Altro manifatturiero	1	-	1	-	-	-	-	-	1	-
Altra Industria	-	-	-	-	-	-	2	-	2	-
Costruzioni	18	-	13	-	5	-	1	-	19	-
Commercio	10	-	8	-	2	-	2	1	12	1
Commercio e riparazione auto e moto	2	-	2	-	-	-	-	-	2	-
Commercio all'ingrosso	1	-	1	-	-	-	-	-	1	-
Commercio al dettaglio	7	-	5	-	2	-	2	1	9	1
Alloggio e ristorazione	11	-2	7	-2	4	-	8	-	19	-2
55 Alloggio	1	-	-	-	1	-	1	-	2	-
56 Attività dei servizi di ristorazione	10	-2	7	-2	3	-	7	-	17	-2
Servizi alle imprese	9	-	9	-	-	-	3	-	12	-
H Trasporto e magazzinaggio	1	-	1	-	-	-	1	-	2	-
J Servizi di informazione e comunicazione	2	-	2	-	-	-	-	-	2	-
K Attività finanziarie e assicurative	2	1	2	1	-	-	1	-	3	1
L Attività immobiliari	-	-	-	-	-	-	-	-	-	-
M Attività professionali, scientifiche e tecniche	3	-1	3	-1	-	-	-	-	3	-1
N Noleggio, ag. viaggio, serv. supporto imprese	1	-	1	-	-	-	1	-	2	-
Servizi alle persone	3	-	3	-	-	-	1	-	4	-
O Amm. pubblica e difesa; assic. sociale obbligatoria	-	-	-	-	-	-	-	-	-	-
P Istruzione	1	-	1	-	-	-	-	-	1	-
Q Sanità e assistenza sociale	-	-	-	-	-	-	1	-	1	-
R Att. artistiche, sportive, intrattenim./divert.	-	-	-	-	-	-	-	-	-	-
S Altre attività di servizi	2	-	2	-	-	-	-	-	2	-
T Att. famiglie e convivenze come datori di lavoro	-	-	-	-	-	-	-	-	-	-
Non classificate	-	-	-	-	-	-	-	-	-	-
TOTALE	85	-4	69	-3	16	-1	20	1	105	-3

INB. La dinamica delle sedi d'impresa è fortemente condizionata da un importante procedimento amministrativo di cancellazioni d'ufficio di imprese individuali, il procedimento si è concluso nel terzo trimestre 2023. Per questo motivo si riportano anche la consistenza e la dinamica delle sedi d'impresa distinte per classe di natura giuridica (imprese individuali e altre nature giuridiche). A queste si aggiungono, nel secondo trimestre 2024, un numero più limitato di cancellazioni d'ufficio di società cooperative.

Fonte: elab. Ufficio Studi e Statistica CCIAA Treviso - Belluno su dati Infocamere"

Comune di SOVRAMONTE. Unità locali attive per tipologia. Situazione al 30/06/2024 - confronto decennale

SETTORI	SEDI					UNITA' LOCALI DIPENDENTI			UNITA' LOCALI TOTALI		
	giu-14	giu-23	giu-24	giu 24/ giu 14	giu 24/ giu 23	giu-14	giu-24	giu 24/ giu 14	giu-14	giu-24	giu 24/ giu 14
Agricoltura, silvicoltura e pesca	31	31	30	-1	-1	-	2	2	31	32	1
Attività manifatturiere	11	5	4	-7	-1	-	1	1	11	5	-6
10-11 Alimentari e bevande	1	1	1	-	-	-	-	-	1	1	-
13 al 15 Sistema moda	5	1	-	-5	-1	-	-	-	5	-	-5
16 e 31 Legno arredo	2	2	2	-	-	-	1	1	2	3	1
24 al 30 metalmeccanica	2	-	-	-2	-	-	-	-	2	-	-2
Altro manifatturiero	1	1	1	-	-	-	-	-	1	1	-
Altra Industria	-	-	-	-	-	2	2	-	2	2	-
Costruzioni	15	18	18	3	-	1	1	-	16	19	3
Commercio	16	10	10	-6	-	3	2	-1	19	12	-7
Commercio e riparazione auto e moto	2	2	2	-	-	-	-	-	2	2	-
Commercio all'ingrosso	2	1	1	-1	-	1	-	-1	3	1	-2
Commercio al dettaglio	12	7	7	-5	-	2	2	-	14	9	-5
Alloggio e ristorazione	15	13	11	-4	-2	2	8	6	17	19	2
55 Alloggio	2	1	1	-1	-	-	1	1	2	2	-
56 Attività dei servizi di ristorazione	13	12	10	-3	-2	2	7	5	15	17	2
Servizi alle imprese	6	9	9	3	-	4	3	-1	10	12	2
H Trasporto e magazzinaggio	-	1	1	1	-	1	1	-	1	2	1
J Servizi di informazione e comunicazione	2	2	2	-	-	-	-	-	2	2	-
K Attività finanziarie e assicurative	1	1	2	1	1	2	1	-1	3	3	-
L Attività immobiliari	1	-	-	-1	-	-	-	-	1	-	-1
M Attività professionali, scientifiche e tecniche	2	4	3	1	-1	-	-	-	2	3	1
N Noleggio, ag. viaggio, serv. supporto imprese	-	1	1	1	-	1	1	-	1	2	1
Servizi alle persone	2	3	3	1	-	-	1	1	2	4	2
O Amm. pubblica e difesa; assic. sociale obbligatoria	-	-	-	-	-	-	-	-	-	-	-
P Istruzione	-	1	1	1	-	-	-	-	-	1	1
Q Sanità e assistenza sociale	-	-	-	-	-	-	1	1	-	1	1
R Att. artistiche, sportive, intrattenim./divert.	-	-	-	-	-	-	-	-	-	-	-
S Altre attività di servizi	2	2	2	-	-	-	-	-	2	2	-
T Att. famiglie e convivenze come datori di lavoro	-	-	-	-	-	-	-	-	-	-	-
Non classificate	-	-	-	-	-	-	-	-	-	-	-
TOTALE	96	89	85	-11	-4	12	20	8	108	105	-3

"NB: La dinamica delle sedi d'impresa è fortemente condizionata da un importante procedimento amministrativo di cancellazioni d'ufficio di imprese individuali; il procedimento si è concluso nel terzo trimestre 2023. Per questo motivo, per le sedi d'impresa, si riporta anche la variazione dell'ultimo anno. A queste si aggiungono, nel secondo trimestre 2024, un numero più limitato di cancellazioni d'ufficio di società cooperative.

Fonte: elab. Ufficio Studi e Statistica CCIAA Treviso - Belluno su dati Infocamere"



Comune di SOVRAMONTE. Imprese artigiane e non artigiane attive e relativi addetti d'impresa per settori economici. Situazione al 30/06/2024

SETTORI	ARTIGIANE		NON ARTIGIANE		TOTALE		% artigiane su totale	
	Sedi	Addetti d'impresa	Sedi	Addetti d'impresa	Sedi	Addetti d'impresa	Sedi	Addetti d'impresa
Agricoltura, silvicoltura e pesca	8	8	22	16	30	24	26,7	33,3
Attività manifatturiere	3	4	1	10	4	14	75,0	28,6
10-11 Alimentari e bevande	1	2	-	-	1	2	100,0	100,0
13 al 15 Sistema moda	-	-	-	-	-	-	-	-
16 e 31 Legno arredo	1	1	1	10	2	11	50,0	9,1
24 al 30 metalmeccanica	-	-	-	-	-	-	-	-
Altro manifatturiero	1	1	-	-	1	1	100,0	100,0
Altra Industria	-	-	-	-	-	-	-	-
Costruzioni	16	28	2	5	18	33	88,9	84,8
Commercio	2	3	8	16	10	19	20,0	15,8
Commercio e riparazione auto e moto	2	3	-	-	2	3	100,0	100,0
Commercio all'ingrosso	-	-	1	2	1	2	-	-
Commercio al dettaglio	-	-	7	14	7	14	-	-
Alloggio e ristorazione	-	-	11	24	11	24	-	-
55 Alloggio	-	-	1	1	1	1	-	-
56 Attività dei servizi di ristorazione	-	-	10	23	10	23	-	-
Servizi alle imprese	3	9	6	6	9	15	33,3	60,0
H Trasporto e magazzinaggio	-	-	1	1	1	1	-	-
J Servizi di informazione e comunicazione	2	8	-	-	2	8	100,0	100,0
K Attività finanziarie e assicurative	-	-	2	2	2	2	-	-
L Attività immobiliari	-	-	-	-	-	-	-	-
M Attività professionali, scientifiche e tecniche	1	1	2	2	3	3	33,3	33,3
N Noleggio, ag. viaggio, serv. supporto imprese	-	-	1	1	1	1	-	-
Servizi alle persone	2	2	1	-	3	2	66,7	100,0
O Amm. pubblica e difesa; assic. sociale obbligatoria	-	-	-	-	-	-	-	-
P Istruzione	-	-	1	-	1	-	-	-
Q Sanità e assistenza sociale	-	-	-	-	-	-	-	-
R Att. artistiche, sportive, intrattenim./divert.	-	-	-	-	-	-	-	-
S Altre attività di servizi	2	2	-	-	2	2	100,0	100,0
T Att. famiglie e convivenze come datori di lavoro	-	-	-	-	-	-	-	-
Non classificate	-	-	-	-	-	-	-	-
TOTALE	34	54	51	77	85	131	40,0	41,2

Comune di SOVRAMONTE. Imprese femminili, giovanili e straniere attive e relativi addetti d'impresa per settori economici. Situazione al 30/06/2024

SETTORI	FEMMINILI				GIOVANILI				STRANIERE			
	Sedi	Addetti d'impresa	% sul totale		Sedi	Addetti d'impresa	% sul totale		Sedi	Addetti d'impresa	% sul totale	
			Sedi	Addetti d'impresa			Sedi	Addetti d'impresa			Sedi	Addetti d'impresa
Agricoltura, silvicoltura e pesca	8	4	26,7	16,7	4	2	13,3	8,3	2	5	6,7	20,8
Attività manifatturiere	1	10	25,0	71,4	-	-	-	-	-	-	-	-
10-11 Alimentari e bevande	-	-	-	-	-	-	-	-	-	-	-	-
13 al 15 Sistema moda	-	-	-	-	-	-	-	-	-	-	-	-
16 e 31 Legno arredo	1	10	50,0	90,9	-	-	-	-	-	-	-	-
24 al 30 metalmeccanica	-	-	-	-	-	-	-	-	-	-	-	-
Altro manifatturiero	-	-	-	-	-	-	-	-	-	-	-	-
Altra Industria	-	-	-	-	-	-	-	-	-	-	-	-
Costruzioni	-	-	-	-	2	2	11,1	6,1	3	3	16,7	9,1
Commercio	3	4	30,0	21,1	-	-	-	-	-	-	-	-
Commercio e riparazione auto e moto	-	-	-	-	-	-	-	-	-	-	-	-
Commercio all'ingrosso	-	-	-	-	-	-	-	-	-	-	-	-
Commercio al dettaglio	3	4	42,9	28,6	-	-	-	-	-	-	-	-
Alloggio e ristorazione	4	11	36,4	45,8	2	4	18,2	16,7	1	-	9,1	-
55 Alloggio	-	-	-	-	-	-	-	-	-	-	-	-
56 Attività dei servizi di ristorazione	4	11	40,0	47,8	2	4	20,0	17,4	1	-	10,0	-
Servizi alle imprese	2	2	22,2	13,3	2	2	22,2	13,3	-	-	-	-
H Trasporto e magazzinaggio	-	-	-	-	-	-	-	-	-	-	-	-
J Servizi di informazione e comunicazione	-	-	-	-	-	-	-	-	-	-	-	-
K Attività finanziarie e assicurative	1	1	50,0	50,0	1	1	50,0	50,0	-	-	-	-
L Attività immobiliari	-	-	-	-	-	-	-	-	-	-	-	-
M Attività professionali, scientifiche e tecniche	1	1	33,3	33,3	1	1	33,3	33,3	-	-	-	-
N Noleggio, ag. viaggio, serv. supporto imprese	-	-	-	-	-	-	-	-	-	-	-	-
Servizi alle persone	1	1	33,3	50,0	-	-	-	-	-	-	-	-
O Amm. pubblica e difesa; assic. sociale obbligatoria	-	-	-	-	-	-	-	-	-	-	-	-
P Istruzione	-	-	-	-	-	-	-	-	-	-	-	-
Q Sanità e assistenza sociale	-	-	-	-	-	-	-	-	-	-	-	-
R Att. artistiche, sportive, intrattenim./divert.	-	-	-	-	-	-	-	-	-	-	-	-
S Altre attività di servizi	1	1	50,0	50,0	-	-	-	-	-	-	-	-
T Att. famiglie e convivenze come datori di lavoro	-	-	-	-	-	-	-	-	-	-	-	-
Non classificate	-	-	-	-	-	-	-	-	-	-	-	-
TOTALE	19	32	22,4	24,4	10	10	11,8	7,6	6	8	7,1	6,1

Comune di TAIBON AGORDINO in sintesi. Situazione al 30/06/2024

Le imprese del territorio

	Numero	Rispetto allo scorso anno
Unità locali attive	114	-2 ↓

Comune/
Provincia
0,6%

N° addetti alle Unità locali totali

Numero	Comune/ Provincia
417	0,6%

Le caratteristiche delle imprese

Sedi d'impresa attive	Numero	Rispetto allo scorso anno
85	-3 ↓	
<i>di cui: escl. Imprese individuali*</i>	21	0

N° addetti d'impresa

350

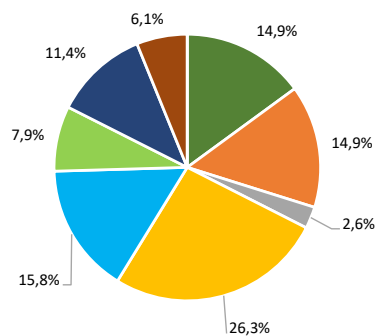
di cui:	Numero	% sul totale imprese
Artigiane	40	47,1
Femminili	15	17,6
Giovanili	12	14,1
Straniere	1	1,2

di cui:	Numero	% sul totale addetti
Artigiane	145	41,4
Femminili	34	9,7
Giovanili	7	2,0
Straniere	2	0,6

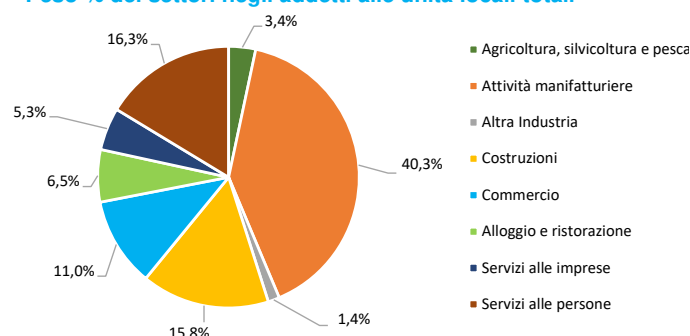
Unità locali dipendenti	Numero	Rispetto allo scorso anno
29	1 ↑	-1

Le specializzazioni del territorio

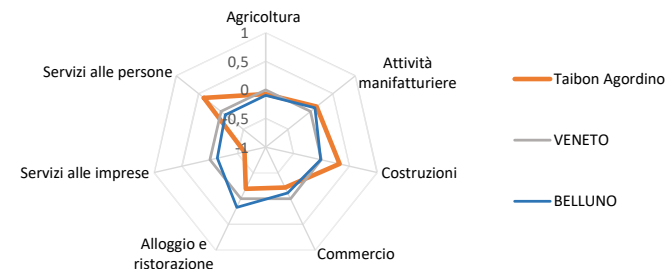
Peso % dei settori nelle unità locali totali



Peso % dei settori negli addetti alle unità locali totali



Indice di specializzazione



*NB: La dinamica delle sedi d'impresa è fortemente condizionata da un importante procedimento amministrativo di cancellazioni d'ufficio di imprese individuali; il procedimento si è concluso nel terzo trimestre 2023. Per questo motivo si riportano anche la consistenza e la dinamica delle sedi d'impresa escluse le imprese individuali. A queste si aggiungono, nel secondo trimestre 2024, un numero più limitato di cancellazioni d'ufficio di società cooperative.
Fonte: elab. Ufficio Studi e Statistica CCIAA Treviso - Belluno su dati Infocamere



Comune di TAIBON AGORDINO. Unità locali attive per tipologia e relativi addetti. Situazione al 30/06/2024

SETTORI	SEDI d'impresa	UNITA' LOCALI DIPENDENTI				UL totali	ADDETTI alle UL totali	% ADDETTI SETTORE SU TOT. ADDETTI
		UL con sede in provincia	1a. UL con sede fuori provincia	Altre UL con sede fuori provincia	TOTALE			
Agricoltura, silvicoltura e pesca	16	-	1	-	1	17	14	3,4
Attività manifatturiere	11	6	-	-	6	17	168	40,3
10-11 Alimentari e bevande	-	-	-	-	-	-	-	-
13 al 15 Sistema moda	1	-	-	-	-	1	1	0,2
16 e 31 Legno arredo	6	3	-	-	3	9	41	9,8
24 al 30 metalmeccanica	2	1	-	-	1	3	6	1,4
Altro manifatturiero	2	2	-	-	2	4	120	28,8
Altra industria	-	2	1	-	3	3	6	1,4
Costruzioni	21	7	2	-	9	30	66	15,8
Commercio	13	4	-	-	5	18	46	11,0
Commercio e riparazione auto e moto	3	1	-	-	1	4	21	5,0
Commercio all'ingrosso	3	1	-	-	1	4	6	1,4
Commercio al dettaglio	7	2	-	-	3	10	19	4,6
Alloggio e ristorazione	9	-	-	-	-	9	27	6,5
55 Alloggio	5	-	-	-	-	5	14	3,4
56 Attività dei servizi di ristorazione	4	-	-	-	-	4	13	3,1
Servizi alle imprese	11	1	-	-	2	13	22	5,3
H Trasporto e magazzinaggio	3	-	-	-	1	4	7	1,7
J Servizi di informazione e comunicazione	1	-	-	-	-	1	10	2,4
K Attività finanziarie e assicurative	3	-	-	5	-	3	4	1,0
L Attività immobiliari	2	-	-	-	-	2	1	0,2
M Attività professionali, scientifiche e tecniche	2	1	-	-	1	3	-	-
N Noleggio, agenzie di viaggio, servizi di supporto alle imprese	-	-	-	-	-	-	-	-
Servizi alle persone	4	3	-	-	3	7	68	16,3
O Amministrazione pubblica e difesa; assicurazione sociale obbligatoria	-	-	-	-	-	-	-	-
P Istruzione	-	-	-	-	-	-	-	-
Q Sanità e assistenza sociale	1	2	-	-	2	3	59	14,1
R Attività artistiche, sportive, di intrattenimento e divertimento	-	-	-	-	-	-	-	-
S Altre attività di servizi	3	1	-	-	1	4	9	2,2
T Attività di famiglie e convivenze come datori di lavoro	-	-	-	-	-	-	-	-
Non classificate	-	-	-	-	-	-	-	-
TOTALE	85	23	4	1	29	114	417	100,0



Comune di TAIBON AGORDINO. Unità locali attive per tipologia e per classe di natura giuridica. Situazione al 30/06/2024 - confronto con i periodi indicati

SETTORI	SEDI						UNITA' LOCALI DIPENDENTI		UNITA' LOCALI TOTALI	
	TOTALE	giu 24/ giu 23	Imprese individuali	giu 24/ giu 23	Altre forme giuridiche	giu 24/ giu 23	TOTALE	giu 24/ giu 23	TOTALE	giu 24/ giu 23
	giu-24		giu-24		giu-24		giu-24		giu-24	
Agricoltura, silvicoltura e pesca	16	-1	15	-1	1	-	1	-	17	-1
Attività manifatturiere	11	-	6	-	5	-	6	-1	17	-1
10-11 Alimentari e bevande	-	-	-	-	-	-	-	-	-	-
13 al 15 Sistema moda	1	-	1	-	-	-	-	-1	1	-1
16 e 31 Legno arredo	6	-	3	-	3	-	3	-	9	-
24 al 30 metalmeccanica	2	-	2	-	-	-	1	-	3	-
Altro manifatturiero	2	-	-	-	2	-	2	-	4	-
Altra Industria	-	-	-	-	-	-	3	-	3	-
Costruzioni	21	-2	16	-2	5	-	9	1	30	-1
Commercio	13	-1	9	-1	4	-	5	-	18	-1
Commercio e riparazione auto e moto	3	-	1	-	2	-	1	-	4	-
Commercio all'ingrosso	3	-1	2	-1	1	-	1	-	4	-1
Commercio al dettaglio	7	-	6	-	1	-	3	-	10	-
Alloggio e ristorazione	9	-	9	-	-	-	-	-	9	-
55 Alloggio	5	-	5	-	-	-	-	-	5	-
56 Attività dei servizi di ristorazione	4	-	4	-	-	-	-	-	4	-
Servizi alle imprese	11	1	8	1	3	-	2	-	13	1
H Trasporto e magazzinaggio	3	-	2	-	1	-	1	-	4	-
J Servizi di informazione e comunicazione	1	-	-	-	1	-	-	-	1	-
K Attività finanziarie e assicurative	3	-1	3	-1	-	-	-	-	3	-1
L Attività immobiliari	2	-	1	-	1	-	-	-	2	-
M Attività professionali, scientifiche e tecniche	2	2	2	2	-	-	1	-	3	2
N Noleggio, ag. viaggio, serv. supporto imprese	-	-	-	-	-	-	-	-	-	-
Servizi alle persone	4	-	1	-	3	-	3	1	7	1
O Amm. pubblica e difesa; assic. sociale obbligatoria	-	-	-	-	-	-	-	-	-	-
P Istruzione	-	-	-	-	-	-	-	-	-	-
Q Sanità e assistenza sociale	1	-	-	-	1	-	2	1	3	1
R Att. artistiche, sportive, intrattenim./divert.	-	-	-	-	-	-	-	-	-	-
S Altre attività di servizi	3	-	1	-	2	-	1	-	4	-
T Att. famiglie e convivenze come datori di lavoro	-	-	-	-	-	-	-	-	-	-
Non classificate	-	-	-	-	-	-	-	-	-	-
TOTALE	85	-3	64	-3	21	-	29	1	114	-2

INB. La dinamica delle sedi d'impresa è fortemente condizionata da un importante procedimento amministrativo di cancellazioni d'ufficio di imprese individuali, il procedimento si è concluso nel terzo trimestre 2023. Per questo motivo si riportano anche la consistenza e la dinamica delle sedi d'impresa distinte per classe di natura giuridica (imprese individuali e altre nature giuridiche). A queste si aggiungono, nel secondo trimestre 2024, un numero più limitato di cancellazioni d'ufficio di società cooperative.

Fonte: elab. Ufficio Studi e Statistica CCIAA Treviso - Belluno su dati Infocamere"

Comune di TAIBON AGORDINO. Unità locali attive per tipologia. Situazione al 30/06/2024 - confronto decennale

SETTORI	SEDI					UNITA' LOCALI DIPENDENTI			UNITA' LOCALI TOTALI		
	giu-14	giu-23	giu-24	giu 24/ giu 14	giu 24/ giu 23	giu-14	giu-24	giu 24/ giu 14	giu-14	giu-24	giu 24/ giu 14
Agricoltura, silvicoltura e pesca	12	17	16	4	-1	3	1	-2	15	17	2
Attività manifatturiere	17	11	11	-6	-	3	6	3	20	17	-3
10-11 Alimentari e bevande	1	-	-	-1	-	-	-	-	1	-	-1
13 al 15 Sistema moda	-	1	1	1	-	-	-	-	-	1	1
16 e 31 Legno arredo	6	6	6	-	-	-	3	3	6	9	3
24 al 30 metalmeccanica	5	2	2	-3	-	2	1	-1	7	3	-4
Altro manifatturiero	5	2	2	-3	-	1	2	1	6	4	-2
Altra Industria	1	-	-	-1	-	2	3	1	3	3	-
Costruzioni	38	23	21	-17	-2	4	9	5	42	30	-12
Commercio	26	14	13	-13	-1	11	5	-6	37	18	-19
Commercio e riparazione auto e moto	4	3	3	-1	-	-	1	1	4	4	-
Commercio all'ingrosso	4	4	3	-1	-1	1	1	-	5	4	-1
Commercio al dettaglio	18	7	7	-11	-	10	3	-7	28	10	-18
Alloggio e ristorazione	7	9	9	2	-	2	-	-2	9	9	-
55 Alloggio	3	5	5	2	-	1	-	-1	4	5	1
56 Attività dei servizi di ristorazione	4	4	4	-	-	1	-	-1	5	4	-1
Servizi alle imprese	7	10	11	4	1	3	2	-1	10	13	3
H Trasporto e magazzinaggio	3	3	3	-	-	1	1	-	4	4	-
J Servizi di informazione e comunicazione	1	1	1	-	-	-	-	-	1	1	-
K Attività finanziarie e assicurative	2	4	3	1	-1	1	-	-1	3	3	-
L Attività immobiliari	-	2	2	2	-	-	-	-	-	2	2
M Attività professionali, scientifiche e tecniche	1	-	2	1	2	1	1	-	2	3	1
N Noleggio, ag. viaggio, serv. supporto imprese	-	-	-	-	-	-	-	-	-	-	-
Servizi alle persone	4	4	4	-	-	2	3	1	6	7	1
O Amm. pubblica e difesa; assic. sociale obbligatoria	-	-	-	-	-	-	-	-	-	-	-
P Istruzione	-	-	-	-	-	-	-	-	-	-	-
Q Sanità e assistenza sociale	1	1	1	-	-	-	2	2	1	3	2
R Att. artistiche, sportive, intrattenim./divert.	-	-	-	-	-	1	-	-1	1	-	-1
S Altre attività di servizi	3	3	3	-	-	1	1	-	4	4	-
T Att. famiglie e convivenze come datori di lavoro	-	-	-	-	-	-	-	-	-	-	-
Non classificate	-	-	-	-	-	-	-	-	-	-	-
TOTALE	112	88	85	-27	-3	30	29	-1	142	114	-28

"NB: La dinamica delle sedi d'impresa è fortemente condizionata da un importante procedimento amministrativo di cancellazioni d'ufficio di imprese individuali; il procedimento si è concluso nel terzo trimestre 2023. Per questo motivo, per le sedi d'impresa, si riporta anche la variazione dell'ultimo anno. A queste si aggiungono, nel secondo trimestre 2024, un numero più limitato di cancellazioni d'ufficio di società cooperative.

Fonte: elab. Ufficio Studi e Statistica CCIAA Treviso - Belluno su dati Infocamere"



Comune di TAIBON AGORDINO. Imprese artigiane e non artigiane attive e relativi addetti d'impresa per settori economici. Situazione al 30/06/2024

SETTORI	ARTIGIANE		NON ARTIGIANE		TOTALE		% artigiane su totale	
	Sedi	Addetti d'impresa	Sedi	Addetti d'impresa	Sedi	Addetti d'impresa	Sedi	Addetti d'impresa
Agricoltura, silvicoltura e pesca	2	3	14	10	16	13	12,5	23,1
Attività manifatturiere	8	48	3	117	11	165	72,7	29,1
10-11 Alimentari e bevande	-	-	-	-	-	-	-	-
13 al 15 Sistema moda	1	1	-	-	1	1	100,0	100,0
16 e 31 Legno arredo	5	41	1	-	6	41	83,3	100,0
24 al 30 metalmeccanica	2	6	-	-	2	6	100,0	100,0
Altro manifatturiero	-	-	2	117	2	117	-	-
Altra Industria	-	-	-	-	-	-	-	-
Costruzioni	21	60	-	-	21	60	100,0	100,0
Commercio	4	22	9	18	13	40	30,8	55,0
Commercio e riparazione auto e moto	3	21	-	-	3	21	100,0	100,0
Commercio all'ingrosso	-	-	3	3	3	3	-	-
Commercio al dettaglio	1	1	6	15	7	16	14,3	6,3
Alloggio e ristorazione	-	-	9	27	9	27	-	-
55 Alloggio	-	-	5	14	5	14	-	-
56 Attività dei servizi di ristorazione	-	-	4	13	4	13	-	-
Servizi alle imprese	2	5	9	16	11	21	18,2	23,8
H Trasporto e magazzinaggio	2	5	1	1	3	6	66,7	83,3
J Servizi di informazione e comunicazione	-	-	1	10	1	10	-	-
K Attività finanziarie e assicurative	-	-	3	4	3	4	-	-
L Attività immobiliari	-	-	2	1	2	1	-	-
M Attività professionali, scientifiche e tecniche	-	-	2	-	2	-	-	-
N Noleggio, ag. viaggio, serv. supporto imprese	-	-	-	-	-	-	-	-
Servizi alle persone	3	7	1	17	4	24	75,0	29,2
O Amm. pubblica e difesa; assic. sociale obbligatoria	-	-	-	-	-	-	-	-
P Istruzione	-	-	-	-	-	-	-	-
Q Sanità e assistenza sociale	-	-	1	17	1	17	-	-
R Att. artistiche, sportive, intrattenim./divert.	-	-	-	-	-	-	-	-
S Altre attività di servizi	3	7	-	-	3	7	100,0	100,0
T Att. famiglie e convivenze come datori di lavoro	-	-	-	-	-	-	-	-
Non classificate	-	-	-	-	-	-	-	-
TOTALE	40	145	45	205	85	350	47,1	41,4



Comune di TAIBON AGORDINO. Imprese femminili, giovanili e straniere attive e relativi addetti d'impresa per settori economici. Situazione al 30/06/2024

SETTORI	FEMMINILI				GIOVANILI				STRANIERE			
	Sedi	Addetti d'impresa	% sul totale		Sedi	Addetti d'impresa	% sul totale		Sedi	Addetti d'impresa	% sul totale	
			Sedi	Addetti d'impresa			Sedi	Addetti d'impresa			Sedi	Addetti d'impresa
Agricoltura, silvicoltura e pesca	1	2	6,3	15,4	4	-	25,0	-	1	2	6,3	15,4
Attività manifatturiere	-	-	-	-	1	2	9,1	1,2	-	-	-	-
10-11 Alimentari e bevande	-	-	-	-	-	-	-	-	-	-	-	-
13 al 15 Sistema moda	-	-	-	-	-	-	-	-	-	-	-	-
16 e 31 Legno arredo	-	-	-	-	1	2	16,7	4,9	-	-	-	-
24 al 30 metalmeccanica	-	-	-	-	-	-	-	-	-	-	-	-
Altro manifatturiero	-	-	-	-	-	-	-	-	-	-	-	-
Altra Industria	-	-	-	-	-	-	-	-	-	-	-	-
Costruzioni	-	-	-	-	1	1	4,8	1,7	-	-	-	-
Commercio	5	10	38,5	25,0	-	-	-	-	-	-	-	-
Commercio e riparazione auto e moto	-	-	-	-	-	-	-	-	-	-	-	-
Commercio all'ingrosso	-	-	-	-	-	-	-	-	-	-	-	-
Commercio al dettaglio	5	10	71,4	62,5	-	-	-	-	-	-	-	-
Alloggio e ristorazione	4	14	44,4	51,9	2	2	22,2	7,4	-	-	-	-
55 Alloggio	3	12	60,0	85,7	2	2	40,0	14,3	-	-	-	-
56 Attività dei servizi di ristorazione	1	2	25,0	15,4	-	-	-	-	-	-	-	-
Servizi alle imprese	2	1	18,2	4,8	4	2	36,4	9,5	-	-	-	-
H Trasporto e magazzinaggio	-	-	-	-	-	-	-	-	-	-	-	-
J Servizi di informazione e comunicazione	-	-	-	-	-	-	-	-	-	-	-	-
K Attività finanziarie e assicurative	1	1	33,3	25,0	2	2	66,7	50,0	-	-	-	-
L Attività immobiliari	-	-	-	-	-	-	-	-	-	-	-	-
M Attività professionali, scientifiche e tecniche	1	-	50,0	-	2	-	100,0	-	-	-	-	-
N Noleggio, ag. viaggio, serv. supporto imprese	-	-	-	-	-	-	-	-	-	-	-	-
Servizi alle persone	3	7	75,0	29,2	-	-	-	-	-	-	-	-
O Amm. pubblica e difesa; assic. sociale obbligatoria	-	-	-	-	-	-	-	-	-	-	-	-
P Istruzione	-	-	-	-	-	-	-	-	-	-	-	-
Q Sanità e assistenza sociale	-	-	-	-	-	-	-	-	-	-	-	-
R Att. artistiche, sportive, intrattenim./divert.	-	-	-	-	-	-	-	-	-	-	-	-
S Altre attività di servizi	3	7	100,0	100,0	-	-	-	-	-	-	-	-
T Att. famiglie e convivenze come datori di lavoro	-	-	-	-	-	-	-	-	-	-	-	-
Non classificate	-	-	-	-	-	-	-	-	-	-	-	-
TOTALE	15	34	17,6	9,7	12	7	14,1	2,0	1	2	1,2	0,6

Comune di TAMBRE in sintesi. Situazione al 30/06/2024

Le imprese del territorio

	Numero	Rispetto allo scorso anno	Comune/ Provincia	N° addetti alle Unità locali totali	Numero	Comune/ Provincia
Unità locali attive	133	1 ↑	0,7%	220	0,3%	

Le caratteristiche delle imprese

Sedi d'impresa attive	110	1 ↑
<i>di cui: escl. Imprese individuali*</i>	36	1

N° addetti d'impresa 204

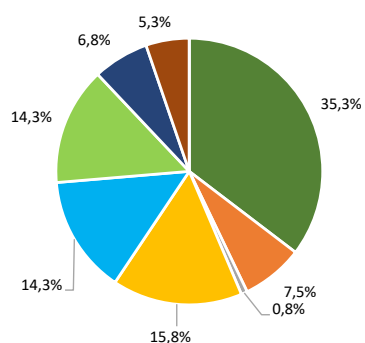
di cui:	Numero	% sul totale imprese
Artigiane	29	26,4
Femminili	29	26,4
Giovanili	13	11,8
Straniere	6	5,5

di cui:	Numero	% sul totale addetti
Artigiane	41	20,1
Femminili	49	24,0
Giovanili	7	3,4
Straniere	11	5,4

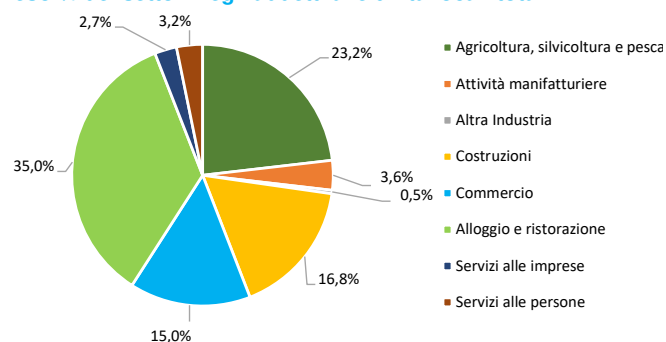
	Numero	Rispetto allo scorso anno
Unità locali dipendenti	23	0

Le specializzazioni del territorio

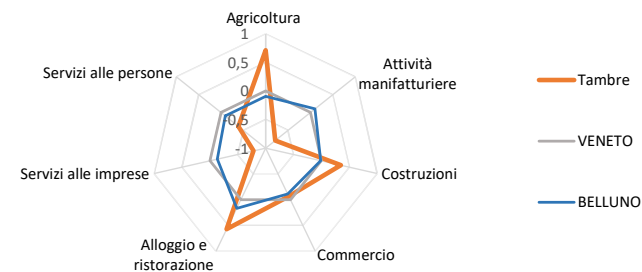
Peso % dei settori nelle unità locali totali



Peso % dei settori negli addetti alle unità locali totali



Indice di specializzazione



*NB: La dinamica delle sedi d'impresa è fortemente condizionata da un importante procedimento amministrativo di cancellazioni d'ufficio di imprese individuali; il procedimento si è concluso nel terzo trimestre 2023. Per questo motivo si riportano anche la consistenza e la dinamica delle sedi d'impresa escluse le imprese individuali. A queste si aggiungono, nel secondo trimestre 2024, un numero più limitato di cancellazioni d'ufficio di società cooperative.
Fonte: elab. Ufficio Studi e Statistica CCAA Treviso - Belluno su dati Infocamere



Comune di TAMBRE. Unità locali attive per tipologia e relativi addetti. Situazione al 30/06/2024

SETTORI	SEDI d'impresa	UNITA' LOCALI DIPENDENTI				UL totali	ADDETTI alle UL totali	% ADDETTI SETTORE SU TOT. ADDETTI
		UL con sede in provincia	1a. UL con sede fuori provincia	Altre UL con sede fuori provincia	TOTALE			
Agricoltura, silvicoltura e pesca	44	1	1	1	3	47	51	23,2
Attività manifatturiere	9	1	-	-	1	10	8	3,6
10-11 Alimentari e bevande	-	1	-	-	1	1	-	-
13 al 15 Sistema moda	1	-	-	-	-	1	1	0,5
16 e 31 Legno arredo	3	-	-	-	-	3	2	0,9
24 al 30 metalmeccanica	1	-	-	-	-	1	-	-
Altro manifatturiero	4	-	-	-	-	4	5	2,3
Altra industria	-	-	-	1	1	1	1	0,5
Costruzioni	16	3	2	6	5	21	37	16,8
Commercio	13	5	-	1	6	19	33	15,0
Commercio e riparazione auto e moto	1	-	-	-	-	1	3	1,4
Commercio all'ingrosso	2	-	-	-	-	2	1	0,5
Commercio al dettaglio	10	5	-	6	6	16	29	13,2
Alloggio e ristorazione	15	2	2	-	4	19	77	35,0
55 Alloggio	4	-	1	-	1	5	27	12,3
56 Attività dei servizi di ristorazione	11	2	1	-	3	14	50	22,7
Servizi alle imprese	7	-	1	1	2	9	6	2,7
H Trasporto e magazzinaggio	1	-	-	1	1	2	1	0,5
J Servizi di informazione e comunicazione	-	-	-	-	-	-	-	-
K Attività finanziarie e assicurative	1	-	-	1	-	1	1	0,5
L Attività immobiliari	2	-	1	-	1	3	2	0,9
M Attività professionali, scientifiche e tecniche	-	-	-	-	-	-	-	-
N Noleggio, agenzie di viaggio, servizi di supporto alle imprese	3	-	-	-	-	3	2	0,9
Servizi alle persone	6	-	1	-	1	7	7	3,2
O Amministrazione pubblica e difesa; assicurazione sociale obbligatoria	-	-	-	-	-	-	-	-
P Istruzione	-	-	-	-	-	-	-	-
Q Sanità e assistenza sociale	1	-	-	-	-	1	2	0,9
R Attività artistiche, sportive, di intrattenimento e divertimento	1	-	1	-	1	2	1	0,5
S Altre attività di servizi	4	-	-	-	-	4	4	1,8
T Attività di famiglie e convivenze come datori di lavoro	-	-	-	-	-	-	-	-
Non classificate	-	-	-	-	-	-	-	-
TOTALE	110	12	7	2	23	133	220	100,0



Comune di TAMBRE. Unità locali attive per tipologia e per classe di natura giuridica. Situazione al 30/06/2024 - confronto con i periodi indicati

SETTORI	SEDI						UNITA' LOCALI DIPENDENTI		UNITA' LOCALI TOTALI	
	TOTALE	giu 24/ giu 23	Imprese individuali	giu 24/ giu 23	Altre forme giuridiche	giu 24/ giu 23	TOTALE	giu 24/ giu 23	TOTALE	giu 24/ giu 23
	giu-24		giu-24		giu-24		giu-24		giu-24	
Agricoltura, silvicoltura e pesca	44	-2	35	-1	9	-1	3	-	47	-2
Attività manifatturiere	9	1	8	1	1	-	1	-	10	1
10-11 Alimentari e bevande	-	-	-	-	-	-	1	-	1	-
13 al 15 Sistema moda	1	-	1	-	-	-	-	-	1	-
16 e 31 Legno arredo	3	1	3	1	-	-	-	-	3	1
24 al 30 metalmeccanica	1	-	-	-	1	-	-	-	1	-
Altro manifatturiero	4	-	4	-	-	-	-	-	4	-
Altra Industria	-	-	-	-	-	-	1	-	1	-
Costruzioni	16	-	8	-	8	-	5	-	21	-
Commercio	13	-	9	-	4	-	6	-	19	-
Commercio e riparazione auto e moto	1	-	-	-	1	-	-	-	1	-
Commercio all'ingrosso	2	-	1	-	1	-	-	-	2	-
Commercio al dettaglio	10	-	8	-	2	-	6	-	16	-
Alloggio e ristorazione	15	-	4	-1	11	1	4	-	19	-
55 Alloggio	4	-	-	-	4	-	1	-	5	-
56 Attività dei servizi di ristorazione	11	-	4	-1	7	1	3	-	14	-
Servizi alle imprese	7	2	6	1	1	1	2	-	9	2
H Trasporto e magazzinaggio	1	1	1	1	-	-	1	-	2	1
J Servizi di informazione e comunicazione	-	-	-	-	-	-	-	-	-	-
K Attività finanziarie e assicurative	1	-	1	-	-	-	-	-	1	-
L Attività immobiliari	2	1	1	-	1	1	1	-	3	1
M Attività professionali, scientifiche e tecniche	-	-	-	-	-	-	-	-	-	-
N Noleggio, ag. viaggio, serv. supporto imprese	3	-	3	-	-	-	-	-	3	-
Servizi alle persone	6	-	4	-	2	-	1	-	7	-
O Amm. pubblica e difesa; assic. sociale obbligatoria	-	-	-	-	-	-	-	-	-	-
P Istruzione	-	-	-	-	-	-	-	-	-	-
Q Sanità e assistenza sociale	1	-	-	-	1	-	-	-	1	-
R Att. artistiche, sportive, intrattenim./divert.	1	-	-	-	1	-	1	-	2	-
S Altre attività di servizi	4	-	4	-	-	-	-	-	4	-
T Att. famiglie e convivenze come datori di lavoro	-	-	-	-	-	-	-	-	-	-
Non classificate	-	-	-	-	-	-	-	-	-	-
TOTALE	110	1	74	-	36	1	23	-	133	1

INB. La dinamica delle sedi d'impresa è fortemente condizionata da un importante procedimento amministrativo di cancellazioni d'ufficio di imprese individuali, il procedimento si è concluso nel terzo trimestre 2023. Per questo motivo si riportano anche la consistenza e la dinamica delle sedi d'impresa distinte per classe di natura giuridica (imprese individuali e altre nature giuridiche). A queste si aggiungono, nel secondo trimestre 2024, un numero più limitato di cancellazioni d'ufficio di società cooperative.

Fonte: elab. Ufficio Studi e Statistica CCIAA Treviso - Belluno su dati Infocamere"

Comune di TAMBRE. Unità locali attive per tipologia. Situazione al 30/06/2024 - confronto decennale

SETTORI	SEDI					UNITA' LOCALI DIPENDENTI			UNITA' LOCALI TOTALI		
	giu-14	giu-23	giu-24	giu 24/ giu 14	giu 24/ giu 23	giu-14	giu-24	giu 24/ giu 14	giu-14	giu-24	giu 24/ giu 14
Agricoltura, silvicoltura e pesca	43	46	44	1	-2	2	3	1	45	47	2
Attività manifatturiere	11	8	9	-2	1	2	1	-1	13	10	-3
10-11 Alimentari e bevande	1	-	-	-1	-	1	1	-	2	1	-1
13 al 15 Sistema moda	-	1	1	1	-	-	-	-	-	1	1
16 e 31 Legno arredo	5	2	3	-2	1	1	-	-1	6	3	-3
24 al 30 metalmeccanica	4	1	1	-3	-	-	-	-	4	1	-3
Altro manifatturiero	1	4	4	3	-	-	-	-	1	4	3
Altra Industria	-	-	-	-	-	1	1	-	1	1	-
Costruzioni	26	16	16	-10	-	5	5	-	31	21	-10
Commercio	17	13	13	-4	-	3	6	3	20	19	-1
Commercio e riparazione auto e moto	1	1	1	-	-	-	-	-	1	1	-
Commercio all'ingrosso	4	2	2	-2	-	-	-	-	4	2	-2
Commercio al dettaglio	12	10	10	-2	-	3	6	3	15	16	1
Alloggio e ristorazione	18	15	15	-3	-	2	4	2	20	19	-1
55 Alloggio	7	4	4	-3	-	-	1	1	7	5	-2
56 Attività dei servizi di ristorazione	11	11	11	-	-	2	3	1	13	14	1
Servizi alle imprese	7	5	7	-	2	3	2	-1	10	9	-1
H Trasporto e magazzinaggio	1	-	1	-	1	1	1	-	2	2	-
J Servizi di informazione e comunicazione	-	-	-	-	-	-	-	-	-	-	-
K Attività finanziarie e assicurative	-	1	1	1	-	1	-	-1	1	1	-
L Attività immobiliari	-	1	2	2	1	1	1	-	1	3	2
M Attività professionali, scientifiche e tecniche	1	-	-	-1	-	-	-	-	1	-	-1
N Noleggio, ag. viaggio, serv. supporto imprese	5	3	3	-2	-	-	-	-	5	3	-2
Servizi alle persone	4	6	6	2	-	2	1	-1	6	7	1
O Amm. pubblica e difesa; assic. sociale obbligatoria	-	-	-	-	-	-	-	-	-	-	-
P Istruzione	-	-	-	-	-	-	-	-	-	-	-
Q Sanità e assistenza sociale	-	1	1	1	-	-	-	-	-	1	1
R Att. artistiche, sportive, intrattenim./divert.	1	1	1	-	-	2	1	-1	3	2	-1
S Altre attività di servizi	3	4	4	1	-	-	-	-	3	4	1
T Att. famiglie e convivenze come datori di lavoro	-	-	-	-	-	-	-	-	-	-	-
Non classificate	-	-	-	-	-	-	-	-	-	-	-
TOTALE	126	109	110	-16	1	20	23	3	146	133	-13

"NB: La dinamica delle sedi d'impresa è fortemente condizionata da un importante procedimento amministrativo di cancellazioni d'ufficio di imprese individuali; il procedimento si è concluso nel terzo trimestre 2023. Per questo motivo, per le sedi d'impresa, si riporta anche la variazione dell'ultimo anno. A queste si aggiungono, nel secondo trimestre 2024, un numero più limitato di cancellazioni d'ufficio di società cooperative.

Fonte: elab. Ufficio Studi e Statistica CCIAA Treviso - Belluno su dati Infocamere"



Comune di TAMBRE. Imprese artigiane e non artigiane attive e relativi addetti d'impresa per settori economici. Situazione al 30/06/2024


SETTORI	ARTIGIANE		NON ARTIGIANE		TOTALE		% artigiane su totale	
	Sedi	Addetti d'impresa	Sedi	Addetti d'impresa	Sedi	Addetti d'impresa	Sedi	Addetti d'impresa
Agricoltura, silvicoltura e pesca	3	3	41	44	44	47	6,8	6,4
Attività manifatturiere	7	7	2	4	9	11	77,8	63,6
10-11 Alimentari e bevande	-	-	-	-	-	-	-	-
13 al 15 Sistema moda	1	1	-	-	1	1	100,0	100,0
16 e 31 Legno arredo	2	1	1	1	3	2	66,7	50,0
24 al 30 metalmeccanica	-	-	1	3	1	3	-	-
Altro manifatturiero	4	5	-	-	4	5	100,0	100,0
Altra Industria	-	-	-	-	-	-	-	-
Costruzioni	13	23	3	9	16	32	81,3	71,9
Commercio	1	3	12	29	13	32	7,7	9,4
Commercio e riparazione auto e moto	1	3	-	-	1	3	100,0	100,0
Commercio all'ingrosso	-	-	2	4	2	4	-	-
Commercio al dettaglio	-	-	10	25	10	25	-	-
Alloggio e ristorazione	-	-	15	68	15	68	-	-
55 Alloggio	-	-	4	26	4	26	-	-
56 Attività dei servizi di ristorazione	-	-	11	42	11	42	-	-
Servizi alle imprese	1	1	6	7	7	8	14,3	12,5
H Trasporto e magazzinaggio	-	-	1	-	1	-	-	-
J Servizi di informazione e comunicazione	-	-	-	-	-	-	-	-
K Attività finanziarie e assicurative	-	-	1	4	1	4	-	-
L Attività immobiliari	-	-	2	2	2	2	-	-
M Attività professionali, scientifiche e tecniche	-	-	-	-	-	-	-	-
N Noleggio, ag. viaggio, serv. supporto imprese	1	1	2	1	3	2	33,3	50,0
Servizi alle persone	4	4	2	2	6	6	66,7	66,7
O Amm. pubblica e difesa; assic. sociale obbligatoria	-	-	-	-	-	-	-	-
P Istruzione	-	-	-	-	-	-	-	-
Q Sanità e assistenza sociale	-	-	1	2	1	2	-	-
R Att. artistiche, sportive, intrattenim./divert.	-	-	1	-	1	-	-	-
S Altre attività di servizi	4	4	-	-	4	4	100,0	100,0
T Att. famiglie e convivenze come datori di lavoro	-	-	-	-	-	-	-	-
Non classificate	-	-	-	-	-	-	-	-
TOTALE	29	41	81	163	110	204	26,4	20,1

Comune di TAMBRE. Imprese femminili, giovanili e straniere attive e relativi addetti d'impresa per settori economici. Situazione al 30/06/2024

SETTORI	FEMMINILI				GIOVANILI				STRANIERE			
	Sedi	Addetti d'impresa	% sul totale		Sedi	Addetti d'impresa	% sul totale		Sedi	Addetti d'impresa	% sul totale	
			Sedi	Addetti d'impresa			Sedi	Addetti d'impresa			Sedi	Addetti d'impresa
Agricoltura, silvicoltura e pesca	13	7	29,5	14,9	6	3	13,6	6,4	2	5	4,5	10,6
Attività manifatturiere	2	2	22,2	18,2	2	1	22,2	9,1	1	1	11,1	9,1
10-11 Alimentari e bevande	-	-	-	-	-	-	-	-	-	-	-	-
13 al 15 Sistema moda	1	1	100,0	100,0	1	1	100,0	100,0	1	1	100,0	100,0
16 e 31 Legno arredo	-	-	-	-	1	-	33,3	-	-	-	-	-
24 al 30 metalmeccanica	-	-	-	-	-	-	-	-	-	-	-	-
Altro manifatturiero	1	1	25,0	20,0	-	-	-	-	-	-	-	-
Altra Industria	-	-	-	-	-	-	-	-	-	-	-	-
Costruzioni	2	8	12,5	25,0	2	2	12,5	6,3	-	-	-	-
Commercio	5	11	38,5	34,4	1	1	7,7	3,1	1	1	7,7	3,1
Commercio e riparazione auto e moto	-	-	-	-	-	-	-	-	-	-	-	-
Commercio all'ingrosso	-	-	-	-	-	-	-	-	-	-	-	-
Commercio al dettaglio	5	11	50,0	44,0	1	1	10,0	4,0	1	1	10,0	4,0
Alloggio e ristorazione	5	18	33,3	26,5	1	-	6,7	-	1	3	6,7	4,4
55 Alloggio	1	5	25,0	19,2	-	-	-	-	-	-	-	-
56 Attività dei servizi di ristorazione	4	13	36,4	31,0	1	-	9,1	-	1	3	9,1	7,1
Servizi alle imprese	-	-	-	-	-	-	-	-	1	1	14,3	12,5
H Trasporto e magazzinaggio	-	-	-	-	-	-	-	-	-	-	-	-
J Servizi di informazione e comunicazione	-	-	-	-	-	-	-	-	-	-	-	-
K Attività finanziarie e assicurative	-	-	-	-	-	-	-	-	-	-	-	-
L Attività immobiliari	-	-	-	-	-	-	-	-	-	-	-	-
M Attività professionali, scientifiche e tecniche	-	-	-	-	-	-	-	-	-	-	-	-
N Noleggio, ag. viaggio, serv. supporto imprese	-	-	-	-	-	-	-	-	1	1	33,3	50,0
Servizi alle persone	2	3	33,3	50,0	1	-	16,7	-	-	-	-	-
O Amm. pubblica e difesa; assic. sociale obbligatoria	-	-	-	-	-	-	-	-	-	-	-	-
P Istruzione	-	-	-	-	-	-	-	-	-	-	-	-
Q Sanità e assistenza sociale	-	-	-	-	-	-	-	-	-	-	-	-
R Att. artistiche, sportive, intrattenim./divert.	-	-	-	-	-	-	-	-	-	-	-	-
S Altre attività di servizi	2	3	50,0	75,0	1	-	25,0	-	-	-	-	-
T Att. famiglie e convivenze come datori di lavoro	-	-	-	-	-	-	-	-	-	-	-	-
Non classificate	-	-	-	-	-	-	-	-	-	-	-	-
TOTALE	29	49	26,4	24,0	13	7	11,8	3,4	6	11	5,5	5,4

Comune di VAL DI ZOLDO in sintesi. Situazione al 30/06/2024

Le imprese del territorio

	Numero	Rispetto allo scorso anno
Unità locali attive	283	0 

Comune/
Provincia
1,6%

N° addetti alle Unità locali totali

Numero	Comune/ Provincia
819	1,1%

Le caratteristiche delle imprese

	Numero	Rispetto allo scorso anno
Sedi d'impresa attive	206	-3 
<i>di cui: escl. Imprese individuali*</i>	83	-2

N° addetti d'impresa

716

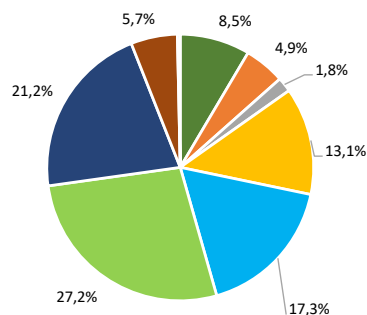
di cui:	Numero	% sul totale imprese
Artigiane	67	32,5
Femminili	37	18,0
Giovanili	13	6,3
Straniere	29	14,1

di cui:	Numero	% sul totale addetti
Artigiane	112	15,6
Femminili	73	10,2
Giovanili	36	5,0
Straniere	49	6,8

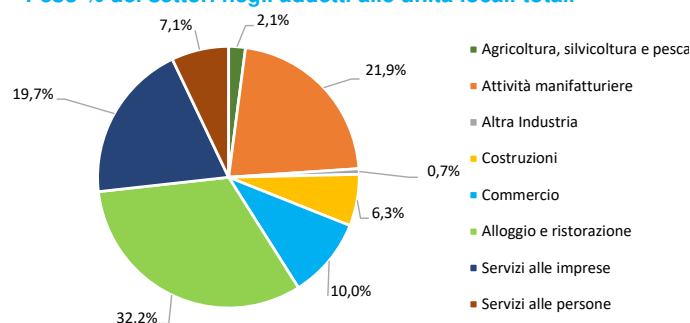
	Numero	Rispetto allo scorso anno
Unità locali dipendenti	77	3 

Le specializzazioni del territorio

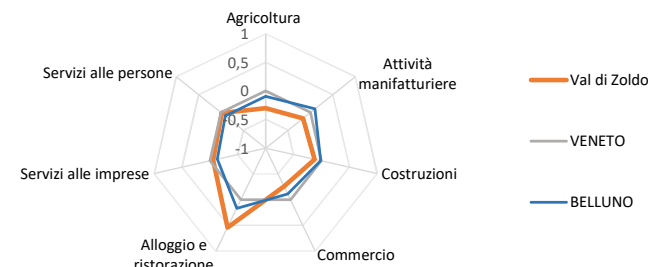
Peso % dei settori nelle unità locali totali



Peso % dei settori negli addetti alle unità locali totali



Indice di specializzazione



*NB: La dinamica delle sedi d'impresa è fortemente condizionata da un importante procedimento amministrativo di cancellazioni d'ufficio di imprese individuali; il procedimento si è concluso nel terzo trimestre 2023. Per questo motivo si riportano anche la consistenza e la dinamica delle sedi d'impresa escluse le imprese individuali. A queste si aggiungono, nel secondo trimestre 2024, un numero più limitato di cancellazioni d'ufficio di società cooperative.
Fonte: elab. Ufficio Studi e Statistica CCAA Treviso - Belluno su dati Infocamere



Comune di VAL DI ZOLDO. Unità locali attive per tipologia e relativi addetti. Situazione al 30/06/2024

SETTORI	SEDI d'impresa	UNITA' LOCALI DIPENDENTI				UL totali	ADDETTI alle UL totali	% ADDETTI SETTORE SU TOT. ADDETTI
		UL con sede in provincia	1a. UL con sede fuori provincia	Altre UL con sede fuori provincia	TOTALE			
Agricoltura, silvicoltura e pesca	23	1	-	-	1	24	17	2,1
Attività manifatturiere	12	1	-	-	2	14	179	21,9
10-11 Alimentari e bevande	1	-	-	-	-	1	3	0,4
13 al 15 Sistema moda	-	-	-	-	-	-	-	-
16 e 31 Legno arredo	7	-	-	-	-	7	10	1,2
24 al 30 metalmeccanica	-	1	-	-	1	1	-	-
Altro manifatturiero	4	-	-	2	1	5	166	20,3
Altra industria	2	1	2	-	3	5	6	0,7
Costruzioni	32	4	1	-	5	37	52	6,3
Commercio	36	10	3	1	13	49	82	10,0
Commercio e riparazione auto e moto	3	-	-	-	-	3	7	0,9
Commercio all'ingrosso	2	-	1	1	1	3	1	0,1
Commercio al dettaglio	31	10	2	1	12	43	74	9,0
Alloggio e ristorazione	47	15	12	2	30	77	264	32,2
55 Alloggio	22	7	7	2	16	38	87	10,6
56 Attività dei servizi di ristorazione	25	8	5	1	14	39	177	21,6
Servizi alle imprese	40	12	3	-	20	60	161	19,7
H Trasporto e magazzinaggio	4	1	-	3	4	8	75	9,2
J Servizi di informazione e comunicazione	-	-	-	-	-	-	-	-
K Attività finanziarie e assicurative	3	4	-	3	6	9	14	1,7
L Attività immobiliari	17	-	1	-	1	18	41	5,0
M Attività professionali, scientifiche e tecniche	2	-	1	-	1	3	1	0,1
N Noleggio, agenzie di viaggio, servizi di supporto alle imprese	14	7	1	-	8	22	30	3,7
Servizi alle persone	14	2	-	-	2	16	58	7,1
O Amministrazione pubblica e difesa; assicurazione sociale obbligatoria	-	-	-	-	-	-	-	-
P Istruzione	1	-	-	-	-	1	1	0,1
Q Sanità e assistenza sociale	-	2	-	-	2	2	37	4,5
R Attività artistiche, sportive, di intrattenimento e divertimento	5	-	-	-	-	5	4	0,5
S Altre attività di servizi	8	-	-	-	-	8	16	2,0
T Attività di famiglie e convivenze come datori di lavoro	-	-	-	-	-	-	-	-
Non classificate	-	1	-	1	1	1	-	-
TOTALE	206	47	21	2	77	283	819	100,0



Comune di VAL DI ZOLDO. Unità locali attive per tipologia e per classe di natura giuridica. Situazione al 30/06/2024 - confronto con i periodi indicati

SETTORI	SEDI						UNITA' LOCALI DIPENDENTI		UNITA' LOCALI TOTALI	
	TOTALE	giu 24/ giu 23	Imprese individuali	giu 24/ giu 23	Altre forme giuridiche	giu 24/ giu 23	TOTALE	giu 24/ giu 23	TOTALE	giu 24/ giu 23
	giu-24		giu-24		giu-24		giu-24		giu-24	
Agricoltura, silvicoltura e pesca	23	1	19	1	4	-	1	-2	24	-1
Attività manifatturiere	12	-	8	-	4	-	2	-	14	-
10-11 Alimentari e bevande	1	-	-	-	1	-	-	-	1	-
13 al 15 Sistema moda	-	-	-	-	-	-	-	-	-	-
16 e 31 Legno arredo	7	-	6	-	1	-	-	-	7	-
24 al 30 metalmeccanica	-	-	-	-	-	-	1	-	1	-
Altro manifatturiero	4	-	2	-	2	-	1	-	5	-
Altra Industria	2	-	-	-	2	-	3	-	5	-
Costruzioni	32	-	26	-	6	-	5	-	37	-
Commercio	36	-	26	-	10	-	13	1	49	1
Commercio e riparazione auto e moto	3	-	3	-	-	-	-	-	3	-
Commercio all'ingrosso	2	-1	2	-1	-	-	1	1	3	-
Commercio al dettaglio	31	1	21	1	10	-	12	-	43	1
Alloggio e ristorazione	47	-4	18	-3	29	-1	30	3	77	-1
55 Alloggio	22	-3	6	-3	16	-	16	-1	38	-4
56 Attività dei servizi di ristorazione	25	-1	12	-	13	-1	14	4	39	3
Servizi alle imprese	40	1	16	1	24	-	20	2	60	3
H Trasporto e magazzinaggio	4	-1	2	-1	2	-	4	1	8	-
J Servizi di informazione e comunicazione	-	-	-	-	-	-	-	-	-	-
K Attività finanziarie e assicurative	3	-	3	-	-	-	6	-	9	-
L Attività immobiliari	17	-	2	-	15	-	1	1	18	1
M Attività professionali, scientifiche e tecniche	2	-	1	-	1	-	1	-	3	-
N Noleggio, ag. viaggio, serv. supporto imprese	14	2	8	2	6	-	8	-	22	2
Servizi alle persone	14	-1	10	-	4	-1	2	-1	16	-2
O Amm. pubblica e difesa; assic. sociale obbligatoria	-	-	-	-	-	-	-	-	-	-
P Istruzione	1	-	1	-	-	-	-	-	1	-
Q Sanità e assistenza sociale	-	-	-	-	-	-	2	-	2	-
R Att. artistiche, sportive, intrattenim./divert.	5	-	1	-	4	-	-	-1	5	-1
S Altre attività di servizi	8	-1	8	-	-	-1	-	-	8	-1
T Att. famiglie e convivenze come datori di lavoro	-	-	-	-	-	-	-	-	-	-
Non classificate	-	-	-	-	-	-	1	-	1	-
TOTALE	206	-3	123	-1	83	-2	77	3	283	-

INB. La dinamica delle sedi d'impresa è fortemente condizionata da un importante procedimento amministrativo di cancellazioni d'ufficio di imprese individuali, il procedimento si è concluso nel terzo trimestre 2023. Per questo motivo si riportano anche la consistenza e la dinamica delle sedi d'impresa distinte per classe di natura giuridica (imprese individuali e altre nature giuridiche). A queste si aggiungono, nel secondo trimestre 2024, un numero più limitato di cancellazioni d'ufficio di società cooperative.

Fonte: elab. Ufficio Studi e Statistica CCIAA Treviso - Belluno su dati Infocamere"

Comune di VAL DI ZOLDO. Unità locali attive per tipologia. Situazione al 30/06/2024 - confronto decennale

SETTORI	SEDI					UNITA' LOCALI DIPENDENTI			UNITA' LOCALI TOTALI		
	giu-14	giu-23	giu-24	giu 24/ giu 14	giu 24/ giu 23	giu-14	giu-24	giu 24/ giu 14	giu-14	giu-24	giu 24/ giu 14
Agricoltura, silvicoltura e pesca	22	22	23	1	1	2	1	-1	24	24	-
Attività manifatturiere	14	12	12	-2	-	2	2	-	16	14	-2
10-11 Alimentari e bevande	1	1	1	-	-	-	-	-	1	1	-
13 al 15 Sistema moda	-	-	-	-	-	-	-	-	-	-	-
16 e 31 Legno arredo	6	7	7	1	-	-	-	-	6	7	1
24 al 30 metalmeccanica	2	-	-	-2	-	1	1	-	3	1	-2
Altro manifatturiero	5	4	4	-1	-	1	1	-	6	5	-1
Altra Industria	2	2	2	-	-	-	3	3	2	5	3
Costruzioni	44	32	32	-12	-	2	5	3	46	37	-9
Commercio	44	36	36	-8	-	13	13	-	57	49	-8
Commercio e riparazione auto e moto	4	3	3	-1	-	-	-	-	4	3	-1
Commercio all'ingrosso	4	3	2	-2	-1	-	1	1	4	3	-1
Commercio al dettaglio	36	30	31	-5	1	13	12	-1	49	43	-6
Alloggio e ristorazione	58	51	47	-11	-4	22	30	8	80	77	-3
55 Alloggio	25	25	22	-3	-3	13	16	3	38	38	-
56 Attività dei servizi di ristorazione	33	26	25	-8	-1	9	14	5	42	39	-3
Servizi alle imprese	31	39	40	9	1	19	20	1	50	60	10
H Trasporto e magazzinaggio	4	5	4	-	-1	3	4	1	7	8	1
J Servizi di informazione e comunicazione	1	-	-	-1	-	-	-	-	1	-	-1
K Attività finanziarie e assicurative	3	3	3	-	-	8	6	-2	11	9	-2
L Attività immobiliari	13	17	17	4	-	-	1	1	13	18	5
M Attività professionali, scientifiche e tecniche	2	2	2	-	-	2	1	-1	4	3	-1
N Noleggio, ag. viaggio, serv. supporto imprese	8	12	14	6	2	6	8	2	14	22	8
Servizi alle persone	9	15	14	5	-1	2	2	-	11	16	5
O Amm. pubblica e difesa; assic. sociale obbligatoria	-	-	-	-	-	-	-	-	-	-	-
P Istruzione	1	1	1	-	-	1	-	-1	2	1	-1
Q Sanità e assistenza sociale	-	-	-	-	-	1	2	1	1	2	1
R Att. artistiche, sportive, intrattenim./divert.	1	5	5	4	-	-	-	-	1	5	4
S Altre attività di servizi	7	9	8	1	-1	-	-	-	7	8	1
T Att. famiglie e convivenze come datori di lavoro	-	-	-	-	-	-	-	-	-	-	-
Non classificate	-	-	-	-	-	1	1	-	1	1	-
TOTALE	224	209	206	-18	-3	63	77	14	287	283	-4

"NB: La dinamica delle sedi d'impresa è fortemente condizionata da un importante procedimento amministrativo di cancellazioni d'ufficio di imprese individuali; il procedimento si è concluso nel terzo trimestre 2023. Per questo motivo, per le sedi d'impresa, si riporta anche la variazione dell'ultimo anno. A queste si aggiungono, nel secondo trimestre 2024, un numero più limitato di cancellazioni d'ufficio di società cooperative.

Fonte: elab. Ufficio Studi e Statistica CCIAA Treviso - Belluno su dati Infocamere"



Comune di VAL DI ZOLDO. Imprese artigiane e non artigiane attive e relativi addetti d'impresa per settori economici. Situazione al 30/06/2024

SETTORI	ARTIGIANE		NON ARTIGIANE		TOTALE		% artigiane su totale	
	Sedi	Addetti d'impresa	Sedi	Addetti d'impresa	Sedi	Addetti d'impresa	Sedi	Addetti d'impresa
Agricoltura, silvicoltura e pesca	2	2	21	15	23	17	8,7	11,8
Attività manifatturiere	11	16	1	163	12	179	91,7	8,9
10-11 Alimentari e bevande	1	3	-	-	1	3	100,0	100,0
13 al 15 Sistema moda	-	-	-	-	-	-	-	-
16 e 31 Legno arredo	7	10	-	-	7	10	100,0	100,0
24 al 30 metalmeccanica	-	-	-	-	-	-	-	-
Altro manifatturiero	3	3	1	163	4	166	75,0	1,8
Altra Industria	-	-	2	6	2	6	-	-
Costruzioni	30	53	2	3	32	56	93,8	94,6
Commercio	5	10	31	68	36	78	13,9	12,8
Commercio e riparazione auto e moto	3	7	-	-	3	7	100,0	100,0
Commercio all'ingrosso	-	-	2	1	2	1	-	-
Commercio al dettaglio	2	3	29	67	31	70	6,5	4,3
Alloggio e ristorazione	1	2	46	204	47	206	2,1	1,0
55 Alloggio	-	-	22	67	22	67	-	-
56 Attività dei servizi di ristorazione	1	2	24	137	25	139	4,0	1,4
Servizi alle imprese	10	13	30	140	40	153	25,0	8,5
H Trasporto e magazzinaggio	2	2	2	69	4	71	50,0	2,8
J Servizi di informazione e comunicazione	-	-	-	-	-	-	-	-
K Attività finanziarie e assicurative	-	-	3	3	3	3	-	-
L Attività immobiliari	-	-	17	49	17	49	-	-
M Attività professionali, scientifiche e tecniche	-	-	2	1	2	1	-	-
N Noleggio, ag. viaggio, serv. supporto imprese	8	11	6	18	14	29	57,1	37,9
Servizi alle persone	8	16	6	5	14	21	57,1	76,2
O Amm. pubblica e difesa; assic. sociale obbligatoria	-	-	-	-	-	-	-	-
P Istruzione	-	-	1	1	1	1	-	-
Q Sanità e assistenza sociale	-	-	-	-	-	-	-	-
R Att. artistiche, sportive, intrattenim./divert.	-	-	5	4	5	4	-	-
S Altre attività di servizi	8	16	-	-	8	16	100,0	100,0
T Att. famiglie e convivenze come datori di lavoro	-	-	-	-	-	-	-	-
Non classificate	-	-	-	-	-	-	-	-
TOTALE	67	112	139	604	206	716	32,5	15,6



Comune di VAL DI ZOLDO. Imprese femminili, giovanili e straniere attive e relativi addetti d'impresa per settori economici. Situazione al 30/06/2024

SETTORI	FEMMINILI				GIOVANILI				STRANIERE			
	Sedi	Addetti d'impresa	% sul totale		Sedi	Addetti d'impresa	% sul totale		Sedi	Addetti d'impresa	% sul totale	
			Sedi	Addetti d'impresa			Sedi	Addetti d'impresa			Sedi	Addetti d'impresa
Agricoltura, silvicoltura e pesca	5	3	21,7	17,6	3	2	13,0	11,8	6	3	26,1	17,6
Attività manifatturiere	-	-	-	-	1	1	8,3	0,6	-	-	-	-
10-11 Alimentari e bevande	-	-	-	-	-	-	-	-	-	-	-	-
13 al 15 Sistema moda	-	-	-	-	-	-	-	-	-	-	-	-
16 e 31 Legno arredo	-	-	-	-	1	1	14,3	10,0	-	-	-	-
24 al 30 metalmeccanica	-	-	-	-	-	-	-	-	-	-	-	-
Altro manifatturiero	-	-	-	-	-	-	-	-	-	-	-	-
Altra Industria	-	-	-	-	-	-	-	-	-	-	-	-
Costruzioni	-	-	-	-	1	1	3,1	1,8	9	10	28,1	17,9
Commercio	9	18	25,0	23,1	1	1	2,8	1,3	5	14	13,9	17,9
Commercio e riparazione auto e moto	-	-	-	-	-	-	-	-	-	-	-	-
Commercio all'ingrosso	-	-	-	-	-	-	-	-	-	-	-	-
Commercio al dettaglio	9	18	29,0	25,7	1	1	3,2	1,4	5	14	16,1	20,0
Alloggio e ristorazione	9	30	19,1	14,6	4	26	8,5	12,6	5	15	10,6	7,3
55 Alloggio	3	9	13,6	13,4	1	1	4,5	1,5	3	6	13,6	9,0
56 Attività dei servizi di ristorazione	6	21	24,0	15,1	3	25	12,0	18,0	2	9	8,0	6,5
Servizi alle imprese	8	13	20,0	8,5	3	5	7,5	3,3	3	3	7,5	2,0
H Trasporto e magazzinaggio	1	1	25,0	1,4	-	-	-	-	-	-	-	-
J Servizi di informazione e comunicazione	-	-	-	-	-	-	-	-	-	-	-	-
K Attività finanziarie e assicurative	-	-	-	-	1	1	33,3	33,3	1	1	33,3	33,3
L Attività immobiliari	4	7	23,5	14,3	-	-	-	-	-	-	-	-
M Attività professionali, scientifiche e tecniche	-	-	-	-	-	-	-	-	-	-	-	-
N Noleggio, ag. viaggio, serv. supporto imprese	3	5	21,4	17,2	2	4	14,3	13,8	2	2	14,3	6,9
Servizi alle persone	6	9	42,9	42,9	-	-	-	-	1	4	7,1	19,0
O Amm. pubblica e difesa; assic. sociale obbligatoria	-	-	-	-	-	-	-	-	-	-	-	-
P Istruzione	-	-	-	-	-	-	-	-	-	-	-	-
Q Sanità e assistenza sociale	-	-	-	-	-	-	-	-	-	-	-	-
R Att. artistiche, sportive, intrattenim./divert.	1	-	20,0	-	-	-	-	-	-	-	-	-
S Altre attività di servizi	5	9	62,5	56,3	-	-	-	-	1	4	12,5	25,0
T Att. famiglie e convivenze come datori di lavoro	-	-	-	-	-	-	-	-	-	-	-	-
Non classificate	-	-	-	-	-	-	-	-	-	-	-	-
TOTALE	37	73	18,0	10,2	13	36	6,3	5,0	29	49	14,1	6,8

Comune di VALLADA AGORDINA in sintesi. Situazione al 30/06/2024

Le imprese del territorio

	Numero	Rispetto allo scorso anno	Comune/ Provincia	N° addetti alle Unità locali totali	Numero	Comune/ Provincia
Unità locali attive	28	2 ↑	0,2%		30	0,0%

Le caratteristiche delle imprese

Sedi d'impresa attive	Numero	Rispetto allo scorso anno
<i>di cui: escl. Imprese individuali*</i>	5	0 ↑

N° addetti d'impresa 30

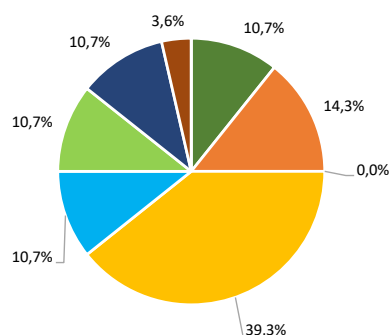
di cui:	Numero	% sul totale imprese
Artigiane	12	52,2
Femminili	3	13,0
Giovanili	2	8,7
Straniere	1	4,3

di cui:	Numero	% sul totale addetti
Artigiane	12	40,0
Femminili	5	16,7
Giovanili	2	6,7
Straniere	4	13,3

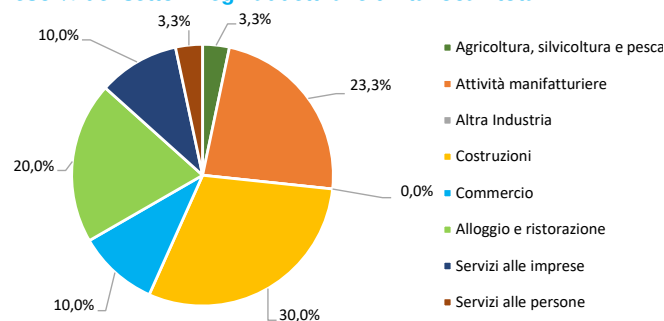
Unità locali dipendenti	Numero	Rispetto allo scorso anno
	5	0 →

Le specializzazioni del territorio

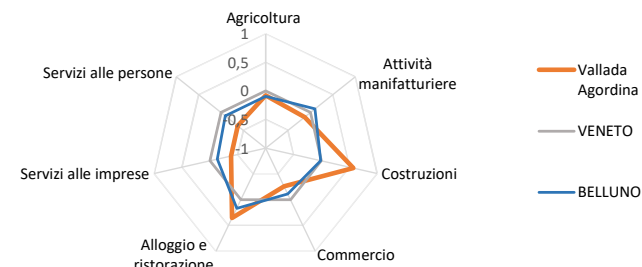
Peso % dei settori nelle unità locali totali



Peso % dei settori negli addetti alle unità locali totali



Indice di specializzazione



*NB: La dinamica delle sedi d'impresa è fortemente condizionata da un importante procedimento amministrativo di cancellazioni d'ufficio di imprese individuali; il procedimento si è concluso nel terzo trimestre 2023. Per questo motivo si riportano anche la consistenza e la dinamica delle sedi d'impresa escluse le imprese individuali. A queste si aggiungono, nel secondo trimestre 2024, un numero più limitato di cancellazioni d'ufficio di società cooperative.
Fonte: elab. Ufficio Studi e Statistica CCAIA Treviso - Belluno su dati Infocamere



Comune di VALLADA AGORDINA. Unità locali attive per tipologia e relativi addetti. Situazione al 30/06/2024

SETTORI	SEDI d'impresa	UNITA' LOCALI DIPENDENTI				UL totali	ADDETTI alle UL totali	% ADDETTI SETTORE SU TOT. ADDETTI
		UL con sede in provincia	1a. UL con sede fuori provincia	Altre UL con sede fuori provincia	TOTALE			
Agricoltura, silvicoltura e pesca	3	-	-	-	-	3	1	3,3
Attività manifatturiere	4	-	-	-	-	4	7	23,3
10-11 Alimentari e bevande	-	-	-	-	-	-	-	-
13 al 15 Sistema moda	-	-	-	-	-	-	-	-
16 e 31 Legno arredo	1	-	-	-	-	1	2	6,7
24 al 30 metalmeccanica	3	-	-	-	-	3	5	16,7
Altro manifatturiero	-	-	-	-	-	-	-	-
Altra industria	-	-	-	-	-	-	-	-
Costruzioni	10	1	-	-	1	11	9	30,0
Commercio	2	-	1	-	1	3	3	10,0
Commercio e riparazione auto e moto	-	-	-	-	-	-	-	-
Commercio all'ingrosso	-	-	1	-	1	1	-	-
Commercio al dettaglio	2	-	-	-	-	2	3	10,0
Alloggio e ristorazione	2	-	1	-	1	3	6	20,0
55 Alloggio	1	-	1	-	1	2	-	-
56 Attività dei servizi di ristorazione	1	-	-	-	-	1	6	20,0
Servizi alle imprese	2	-	-	2	1	3	3	10,0
H Trasporto e magazzinaggio	-	-	-	1	1	1	1	3,3
J Servizi di informazione e comunicazione	-	-	-	-	-	-	-	-
K Attività finanziarie e assicurative	1	-	-	-	-	1	1	3,3
L Attività immobiliari	-	-	-	-	-	-	-	-
M Attività professionali, scientifiche e tecniche	1	-	-	-	-	1	1	3,3
N Noleggio, agenzie di viaggio, servizi di supporto alle imprese	-	-	-	-	-	-	-	-
Servizi alle persone	-	-	1	-	1	1	1	3,3
O Amministrazione pubblica e difesa; assicurazione sociale obbligatoria	-	-	-	-	-	-	-	-
P Istruzione	-	-	-	-	-	-	-	-
Q Sanità e assistenza sociale	-	-	-	-	-	-	-	-
R Attività artistiche, sportive, di intrattenimento e divertimento	-	-	1	-	1	1	1	3,3
S Altre attività di servizi	-	-	-	-	-	-	-	-
T Attività di famiglie e convivenze come datori di lavoro	-	-	-	-	-	-	-	-
Non classificate	-	-	-	-	-	-	-	-
TOTALE	23	1	3	2	5	28	30	100,0



Comune di VALLADA AGORDINA. Unità locali attive per tipologia e per classe di natura giuridica. Situazione al 30/06/2024 - confronto con i periodi indicati

SETTORI	SEDI						UNITA' LOCALI DIPENDENTI		UNITA' LOCALI TOTALI	
	TOTALE	giu 24/ giu 23	Imprese individuali	giu 24/ giu 23	Altre forme giuridiche	giu 24/ giu 23	TOTALE	giu 24/ giu 23	TOTALE	giu 24/ giu 23
	giu-24		giu-24		giu-24		giu-24		giu-24	
Agricoltura, silvicoltura e pesca	3	-	3	-	-	-	-	-	3	-
Attività manifatturiere	4	-	2	-	2	-	-	-	4	-
10-11 Alimentari e bevande	-	-	-	-	-	-	-	-	-	-
13 al 15 Sistema moda	-	-	-	-	-	-	-	-	-	-
16 e 31 Legno arredo	1	-	1	-	-	-	-	-	1	-
24 al 30 metalmeccanica	3	-	1	-	2	-	-	-	3	-
Altro manifatturiero	-	-	-	-	-	-	-	-	-	-
Altra Industria	-	-	-	-	-	-	-	-	-	-
Costruzioni	10	2	10	2	-	-	1	-	11	2
Commercio	2	-	1	-	1	-	1	-	3	-
Commercio e riparazione auto e moto	-	-	-	-	-	-	-	-	-	-
Commercio all'ingrosso	-	-	-	-	-	-	1	-	1	-
Commercio al dettaglio	2	-	1	-	1	-	-	-	2	-
Alloggio e ristorazione	2	-	-	-	2	-	1	-	3	-
55 Alloggio	1	-	-	-	1	-	1	-	2	-
56 Attività dei servizi di ristorazione	1	-	-	-	1	-	-	-	1	-
Servizi alle imprese	2	-	2	-	-	-	1	-	3	-
H Trasporto e magazzinaggio	-	-	-	-	-	-	1	-	1	-
J Servizi di informazione e comunicazione	-	-	-	-	-	-	-	-	-	-
K Attività finanziarie e assicurative	1	-	1	-	-	-	-	-	1	-
L Attività immobiliari	-	-	-	-	-	-	-	-	-	-
M Attività professionali, scientifiche e tecniche	1	-	1	-	-	-	-	-	1	-
N Noleggio, ag. viaggio, serv. supporto imprese	-	-	-	-	-	-	-	-	-	-
Servizi alle persone	-	-	-	-	-	-	1	-	1	-
O Amm. pubblica e difesa; assic. sociale obbligatoria	-	-	-	-	-	-	-	-	-	-
P Istruzione	-	-	-	-	-	-	-	-	-	-
Q Sanità e assistenza sociale	-	-	-	-	-	-	-	-	-	-
R Att. artistiche, sportive, intrattenim./divert.	-	-	-	-	-	-	1	-	1	-
S Altre attività di servizi	-	-	-	-	-	-	-	-	-	-
T Att. famiglie e convivenze come datori di lavoro	-	-	-	-	-	-	-	-	-	-
Non classificate	-	-	-	-	-	-	-	-	-	-
TOTALE	23	2	18	2	5	-	5	-	28	2

IND. La dinamica delle sedi d'impresa è fortemente condizionata da un importante procedimento amministrativo di cancellazioni d'ufficio di imprese individuali, il procedimento si è concluso nel terzo trimestre 2023. Per questo motivo si riportano anche la consistenza e la dinamica delle sedi d'impresa distinte per classe di natura giuridica (imprese individuali e altre nature giuridiche). A queste si aggiungono, nel secondo trimestre 2024, un numero più limitato di cancellazioni d'ufficio di società cooperative.

Fonte: elab. Ufficio Studi e Statistica CCIAA Treviso - Belluno su dati Infocamere"



Comune di VALLADA AGORDINA. Unità locali attive per tipologia. Situazione al 30/06/2024 - confronto decennale

SETTORI	SEDI					UNITA' LOCALI DIPENDENTI			UNITA' LOCALI TOTALI		
	giu-14	giu-23	giu-24	giu 24/ giu 14	giu 24/ giu 23	giu-14	giu-24	giu 24/ giu 14	giu-14	giu-24	giu 24/ giu 14
Agricoltura, silvicoltura e pesca	3	3	3	-	-	-	-	-	3	3	-
Attività manifatturiere	4	4	4	-	-	-	-	-	4	4	-
10-11 Alimentari e bevande	-	-	-	-	-	-	-	-	-	-	-
13 al 15 Sistema moda	-	-	-	-	-	-	-	-	-	-	-
16 e 31 Legno arredo	2	1	1	-1	-	-	-	-	2	1	-1
24 al 30 metalmeccanica	2	3	3	1	-	-	-	-	2	3	1
Altro manifatturiero	-	-	-	-	-	-	-	-	-	-	-
Altra Industria	-	-	-	-	-	-	-	-	-	-	-
Costruzioni	7	8	10	3	2	-	1	1	7	11	4
Commercio	4	2	2	-2	-	-	1	1	4	3	-1
Commercio e riparazione auto e moto	-	-	-	-	-	-	-	-	-	-	-
Commercio all'ingrosso	2	-	-	-2	-	-	1	1	2	1	-1
Commercio al dettaglio	2	2	2	-	-	-	-	-	2	2	-
Alloggio e ristorazione	1	2	2	1	-	-	1	1	1	3	2
55 Alloggio	1	1	1	-	-	-	1	1	1	2	1
56 Attività dei servizi di ristorazione	-	1	1	1	-	-	-	-	-	1	1
Servizi alle imprese	-	2	2	2	-	1	1	-	1	3	2
H Trasporto e magazzinaggio	-	-	-	-	-	1	1	-	1	1	-
J Servizi di informazione e comunicazione	-	-	-	-	-	-	-	-	-	-	-
K Attività finanziarie e assicurative	-	1	1	1	-	-	-	-	-	1	1
L Attività immobiliari	-	-	-	-	-	-	-	-	-	-	-
M Attività professionali, scientifiche e tecniche	-	1	1	1	-	-	-	-	-	1	1
N Noleggio, ag. viaggio, serv. supporto imprese	-	-	-	-	-	-	-	-	-	-	-
Servizi alle persone	-	-	-	-	-	1	1	-	1	1	-
O Amm. pubblica e difesa; assic. sociale obbligatoria	-	-	-	-	-	-	-	-	-	-	-
P Istruzione	-	-	-	-	-	-	-	-	-	-	-
Q Sanità e assistenza sociale	-	-	-	-	-	-	-	-	-	-	-
R Att. artistiche, sportive, intrattenim./divert.	-	-	-	-	-	1	1	-	1	1	-
S Altre attività di servizi	-	-	-	-	-	-	-	-	-	-	-
T Att. famiglie e convivenze come datori di lavoro	-	-	-	-	-	-	-	-	-	-	-
Non classificate	-	-	-	-	-	-	-	-	-	-	-
TOTALE	19	21	23	4	2	2	5	3	21	28	7

"NB: La dinamica delle sedi d'impresa è fortemente condizionata da un importante procedimento amministrativo di cancellazioni d'ufficio di imprese individuali; il procedimento si è concluso nel terzo trimestre 2023. Per questo motivo, per le sedi d'impresa, si riporta anche la variazione dell'ultimo anno. A queste si aggiungono, nel secondo trimestre 2024, un numero più limitato di cancellazioni d'ufficio di società cooperative.

Fonte: elab. Ufficio Studi e Statistica CCIAA Treviso - Belluno su dati Infocamere"



Comune di VALLADA AGORDINA. Imprese artigiane e non artigiane attive e relativi addetti d'impresa per settori economici. Situazione al 30/06/2024

SETTORI	ARTIGIANE		NON ARTIGIANE		TOTALE		% artigiane su totale	
	Sedi	Addetti d'impresa	Sedi	Addetti d'impresa	Sedi	Addetti d'impresa	Sedi	Addetti d'impresa
Agricoltura, silvicoltura e pesca	-	-	3	1	3	1	-	-
Attività manifatturiere	2	3	2	4	4	7	50,0	42,9
10-11 Alimentari e bevande	-	-	-	-	-	-	-	-
13 al 15 Sistema moda	-	-	-	-	-	-	-	-
16 e 31 Legno arredo	1	2	-	-	1	2	100,0	100,0
24 al 30 metalmeccanica	1	1	2	4	3	5	33,3	20,0
Altro manifatturiero	-	-	-	-	-	-	-	-
Altra Industria	-	-	-	-	-	-	-	-
Costruzioni	10	9	-	-	10	9	100,0	100,0
Commercio	-	-	2	3	2	3	-	-
Commercio e riparazione auto e moto	-	-	-	-	-	-	-	-
Commercio all'ingrosso	-	-	-	-	-	-	-	-
Commercio al dettaglio	-	-	2	3	2	3	-	-
Alloggio e ristorazione	-	-	2	8	2	8	-	-
55 Alloggio	-	-	1	2	1	2	-	-
56 Attività dei servizi di ristorazione	-	-	1	6	1	6	-	-
Servizi alle imprese	-	-	2	2	2	2	-	-
H Trasporto e magazzinaggio	-	-	-	-	-	-	-	-
J Servizi di informazione e comunicazione	-	-	-	-	-	-	-	-
K Attività finanziarie e assicurative	-	-	1	1	1	1	-	-
L Attività immobiliari	-	-	-	-	-	-	-	-
M Attività professionali, scientifiche e tecniche	-	-	1	1	1	1	-	-
N Noleggio, ag. viaggio, serv. supporto imprese	-	-	-	-	-	-	-	-
Servizi alle persone	-	-	-	-	-	-	-	-
O Amm. pubblica e difesa; assic. sociale obbligatoria	-	-	-	-	-	-	-	-
P Istruzione	-	-	-	-	-	-	-	-
Q Sanità' e assistenza sociale	-	-	-	-	-	-	-	-
R Att. artistiche, sportive, intrattenim./divert.	-	-	-	-	-	-	-	-
S Altre attività di servizi	-	-	-	-	-	-	-	-
T Att. famiglie e convivenze come datori di lavoro	-	-	-	-	-	-	-	-
Non classificate	-	-	-	-	-	-	-	-
TOTALE	12	12	11	18	23	30	52,2	40,0

Comune di VALLADA AGORDINA. Imprese femminili, giovanili e straniere attive e relativi addetti d'impresa per settori economici. Situazione al 30/06/2024

SETTORI	FEMMINILI				GIOVANILI				STRANIERE			
	Sedi	Addetti d'impresa	% sul totale		Sedi	Addetti d'impresa	% sul totale		Sedi	Addetti d'impresa	% sul totale	
			Sedi	Addetti d'impresa			Sedi	Addetti d'impresa			Sedi	Addetti d'impresa
Agricoltura, silvicoltura e pesca	1	-	33,3	-	-	-	-	-	-	-	-	-
Attività manifatturiere	1	4	25,0	57,1	-	-	-	-	1	4	25,0	57,1
10-11 Alimentari e bevande	-	-	-	-	-	-	-	-	-	-	-	-
13 al 15 Sistema moda	-	-	-	-	-	-	-	-	-	-	-	-
16 e 31 Legno arredo	-	-	-	-	-	-	-	-	-	-	-	-
24 al 30 metalmeccanica	1	4	33,3	80,0	-	-	-	-	1	4	33,3	80,0
Altro manifatturiero	-	-	-	-	-	-	-	-	-	-	-	-
Altra Industria	-	-	-	-	-	-	-	-	-	-	-	-
Costruzioni	-	-	-	-	1	1	10,0	11,1	-	-	-	-
Commercio	-	-	-	-	-	-	-	-	-	-	-	-
Commercio e riparazione auto e moto	-	-	-	-	-	-	-	-	-	-	-	-
Commercio all'ingrosso	-	-	-	-	-	-	-	-	-	-	-	-
Commercio al dettaglio	-	-	-	-	-	-	-	-	-	-	-	-
Alloggio e ristorazione	-	-	-	-	-	-	-	-	-	-	-	-
55 Alloggio	-	-	-	-	-	-	-	-	-	-	-	-
56 Attività dei servizi di ristorazione	-	-	-	-	-	-	-	-	-	-	-	-
Servizi alle imprese	1	1	50,0	50,0	1	1	50,0	50,0	-	-	-	-
H Trasporto e magazzinaggio	-	-	-	-	-	-	-	-	-	-	-	-
J Servizi di informazione e comunicazione	-	-	-	-	-	-	-	-	-	-	-	-
K Attività finanziarie e assicurative	-	-	-	-	1	1	100,0	100,0	-	-	-	-
L Attività immobiliari	-	-	-	-	-	-	-	-	-	-	-	-
M Attività professionali, scientifiche e tecniche	1	1	100,0	100,0	-	-	-	-	-	-	-	-
N Noleggio, ag. viaggio, serv. supporto imprese	-	-	-	-	-	-	-	-	-	-	-	-
Servizi alle persone	-	-	-	-	-	-	-	-	-	-	-	-
O Amm. pubblica e difesa; assic. sociale obbligatoria	-	-	-	-	-	-	-	-	-	-	-	-
P Istruzione	-	-	-	-	-	-	-	-	-	-	-	-
Q Sanità e assistenza sociale	-	-	-	-	-	-	-	-	-	-	-	-
R Att. artistiche, sportive, intrattenim./divert.	-	-	-	-	-	-	-	-	-	-	-	-
S Altre attività di servizi	-	-	-	-	-	-	-	-	-	-	-	-
T Att. famiglie e convivenze come datori di lavoro	-	-	-	-	-	-	-	-	-	-	-	-
Non classificate	-	-	-	-	-	-	-	-	-	-	-	-
TOTALE	3	5	13,0	16,7	2	2	8,7	6,7	1	4	4,3	13,3

Comune di VALLE DI CADORE in sintesi. Situazione al 30/06/2024

Le imprese del territorio

	Numero	Rispetto allo scorso anno
Unità locali attive	120	-6 ↓

Comune/
Provincia
0,7%

N° addetti alle Unità locali totali

Numero	Comune/ Provincia
272	0,4%

Le caratteristiche delle imprese

Sedi d'impresa attive	Numero	Rispetto allo scorso anno
85	-4 ↓	
<i>di cui: escl. Imprese individuali*</i>	23	-1 ↓

N° addetti d'impresa 264

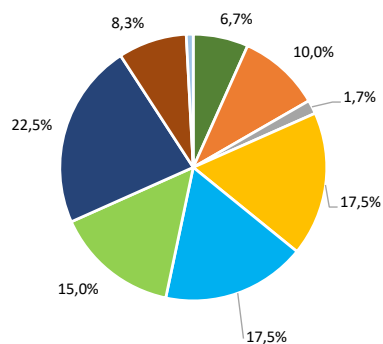
di cui:	Numero	% sul totale imprese
Artigiane	44	51,8
Femminili	20	23,5
Giovanili	4	4,7
Straniere	11	12,9

di cui:	Numero	% sul totale addetti
Artigiane	59	22,3
Femminili	140	53,0
Giovanili	4	1,5
Straniere	14	5,3

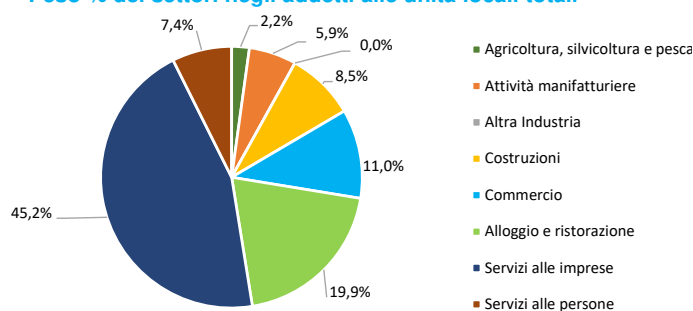
Unità locali dipendenti	Numero	Rispetto allo scorso anno
35	-2 ↓	

Le specializzazioni del territorio

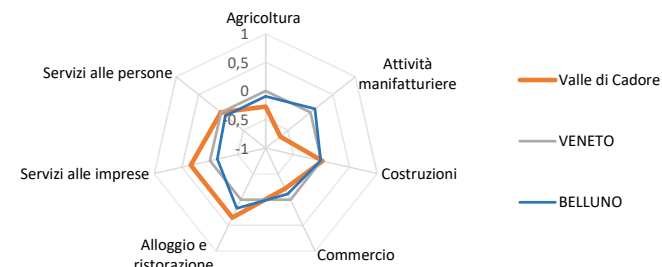
Peso % dei settori nelle unità locali totali



Peso % dei settori negli addetti alle unità locali totali



Indice di specializzazione



*NB: La dinamica delle sedi d'impresa è fortemente condizionata da un importante procedimento amministrativo di cancellazioni d'ufficio di imprese individuali; il procedimento si è concluso nel terzo trimestre 2023. Per questo motivo si riportano anche la consistenza e la dinamica delle sedi d'impresa escluse le imprese individuali. A queste si aggiungono, nel secondo trimestre 2024, un numero più limitato di cancellazioni d'ufficio di società cooperative.
Fonte: elab. Ufficio Studi e Statistica CCAIA Treviso - Belluno su dati Infocamere



Comune di VALLE DI CADORE. Unità locali attive per tipologia e relativi addetti. Situazione al 30/06/2024

SETTORI	SEDI d'impresa	UNITA' LOCALI DIPENDENTI				UL totali	ADDETTI alle UL totali	% ADDETTI SETTORE SU TOT. ADDETTI
		UL con sede in provincia	1a. UL con sede fuori provincia	Altre UL con sede fuori provincia	TOTALE			
Agricoltura, silvicoltura e pesca	7	1	-	-	1	8	6	2,2
Attività manifatturiere	11	1	-	-	1	12	16	5,9
10-11 Alimentari e bevande	-	-	-	-	-	-	-	-
13 al 15 Sistema moda	-	-	-	-	-	-	-	-
16 e 31 Legno arredo	4	-	-	-	-	4	9	3,3
24 al 30 metalmeccanica	4	1	-	-	1	5	4	1,5
Altro manifatturiero	3	-	-	-	-	3	3	1,1
Altra industria	-	-	2	-	2	2	-	-
Costruzioni	20	-	1	-	1	21	23	8,5
Commercio	15	2	2	1	6	21	30	11,0
Commercio e riparazione auto e moto	1	-	-	-	-	1	1	0,4
Commercio all'ingrosso	6	-	-	-	-	6	6	2,2
Commercio al dettaglio	8	2	2	2	6	14	23	8,5
Alloggio e ristorazione	9	5	3	-	9	18	54	19,9
55 Alloggio	1	4	2	-	6	7	9	3,3
56 Attività dei servizi di ristorazione	8	1	1	1	3	11	45	16,5
Servizi alle imprese	17	4	3	1	10	27	123	45,2
H Trasporto e magazzinaggio	3	3	-	1	5	8	5	1,8
J Servizi di informazione e comunicazione	1	-	-	-	-	1	2	0,7
K Attività finanziarie e assicurative	1	-	-	1	1	2	3	1,1
L Attività immobiliari	4	-	3	-	3	7	2	0,7
M Attività professionali, scientifiche e tecniche	5	1	-	1	1	6	12	4,4
N Noleggio, agenzie di viaggio, servizi di supporto alle imprese	3	-	-	-	-	3	99	36,4
Servizi alle persone	6	3	1	-	4	10	20	7,4
O Amministrazione pubblica e difesa; assicurazione sociale obbligatoria	-	-	-	-	-	-	-	-
P Istruzione	-	1	1	-	2	2	8	2,9
Q Sanità e assistenza sociale	-	1	-	-	1	1	-	-
R Attività artistiche, sportive, di intrattenimento e divertimento	-	-	-	-	-	-	-	-
S Altre attività di servizi	6	1	-	-	1	7	12	4,4
T Attività di famiglie e convivenze come datori di lavoro	-	-	-	-	-	-	-	-
Non classificate	-	1	-	-	1	1	-	-
TOTALE	85	17	12	-	35	120	272	100,0



Comune di VALLE DI CADORE. Unità locali attive per tipologia e per classe di natura giuridica. Situazione al 30/06/2024 - confronto con i periodi indicati

SETTORI	SEDI						UNITA' LOCALI DIPENDENTI		UNITA' LOCALI TOTALI	
	TOTALE	giu 24/ giu 23	Imprese individuali	giu 24/ giu 23	Altre forme giuridiche	giu 24/ giu 23	TOTALE	giu 24/ giu 23	TOTALE	giu 24/ giu 23
	giu-24		giu-24		giu-24		giu-24		giu-24	
Agricoltura, silvicoltura e pesca	7	-2	4	-2	3	-	1	-	8	-2
Attività manifatturiere	11	1	8	1	3	-	1	-1	12	-
10-11 Alimentari e bevande	-	-	-	-	-	-	-	-	-	-
13 al 15 Sistema moda	-	-	-	-	-	-	-	-	-	-
16 e 31 Legno arredo	4	-	2	-	2	-	-	-	4	-
24 al 30 metalmeccanica	4	-	3	-	1	-	1	-1	5	-1
Altro manifatturiero	3	1	3	1	-	-	-	-	3	1
Altra Industria	-	-	-	-	-	-	2	-	2	-
Costruzioni	20	-4	17	-3	3	-1	1	-	21	-4
Commercio	15	-1	13	-1	2	-	6	-2	21	-3
Commercio e riparazione auto e moto	1	-	-	-	1	-	-	-	1	-
Commercio all'ingrosso	6	1	5	1	1	-	-	-	6	1
Commercio al dettaglio	8	-2	8	-2	-	-	6	-2	14	-4
Alloggio e ristorazione	9	1	4	1	5	-	9	-	18	1
55 Alloggio	1	1	1	1	-	-	6	1	7	2
56 Attività dei servizi di ristorazione	8	-	3	-	5	-	3	-1	11	-1
Servizi alle imprese	17	1	11	1	6	-	10	1	27	2
H Trasporto e magazzinaggio	3	-	3	-	-	-	5	-	8	-
J Servizi di informazione e comunicazione	1	-	-	-	1	-	-	-	1	-
K Attività finanziarie e assicurative	1	-	1	-	-	-	1	-	2	-
L Attività immobiliari	4	-	1	-	3	-	3	1	7	1
M Attività professionali, scientifiche e tecniche	5	-	4	-	1	-	1	-	6	-
N Noleggio, ag. viaggio, serv. supporto imprese	3	1	2	1	1	-	-	-	3	1
Servizi alle persone	6	-	5	-	1	-	4	-	10	-
O Amm. pubblica e difesa; assic. sociale obbligatoria	-	-	-	-	-	-	-	-	-	-
P Istruzione	-	-	-	-	-	-	2	-	2	-
Q Sanità e assistenza sociale	-	-	-	-	-	-	1	-	1	-
R Att. artistiche, sportive, intrattenim./divert.	-	-	-	-	-	-	-	-	-	-
S Altre attività di servizi	6	-	5	-	1	-	1	-	7	-
T Att. famiglie e convivenze come datori di lavoro	-	-	-	-	-	-	-	-	-	-
Non classificate	-	-	-	-	-	-	1	-	1	-
TOTALE	85	-4	62	-3	23	-1	35	-2	120	-6

INB. La dinamica delle sedi d'impresa è fortemente condizionata da un importante procedimento amministrativo di cancellazioni d'ufficio di imprese individuali, il procedimento si è concluso nel terzo trimestre 2023. Per questo motivo si riportano anche la consistenza e la dinamica delle sedi d'impresa distinte per classe di natura giuridica (imprese individuali e altre nature giuridiche). A queste si aggiungono, nel secondo trimestre 2024, un numero più limitato di cancellazioni d'ufficio di società cooperative.

Fonte: elab. Ufficio Studi e Statistica CCIAA Treviso - Belluno su dati Infocamere"

Comune di VALLE DI CADORE. Unità locali attive per tipologia. Situazione al 30/06/2024 - confronto decennale

SETTORI	SEDI					UNITA' LOCALI DIPENDENTI			UNITA' LOCALI TOTALI		
	giu-14	giu-23	giu-24	giu 24/ giu 14	giu 24/ giu 23	giu-14	giu-24	giu 24/ giu 14	giu-14	giu-24	giu 24/ giu 14
Agricoltura, silvicoltura e pesca	8	9	7	-1	-2	-	1	1	8	8	-
Attività manifatturiere	10	10	11	1	1	2	1	-1	12	12	-
10-11 Alimentari e bevande	-	-	-	-	-	-	-	-	-	-	-
13 al 15 Sistema moda	-	-	-	-	-	-	-	-	-	-	-
16 e 31 Legno arredo	3	4	4	1	-	-	-	-	3	4	1
24 al 30 metalmeccanica	2	4	4	2	-	1	1	-	3	5	2
Altro manifatturiero	5	2	3	-2	1	1	-	-1	6	3	-3
Altra Industria	-	-	-	-	-	1	2	1	1	2	1
Costruzioni	22	24	20	-2	-4	1	1	-	23	21	-2
Commercio	23	16	15	-8	-1	5	6	1	28	21	-7
Commercio e riparazione auto e moto	1	1	1	-	-	-	-	-	1	1	-
Commercio all'ingrosso	5	5	6	1	1	-	-	-	5	6	1
Commercio al dettaglio	17	10	8	-9	-2	5	6	1	22	14	-8
Alloggio e ristorazione	11	8	9	-2	1	4	9	5	15	18	3
55 Alloggio	3	-	1	-2	1	2	6	4	5	7	2
56 Attività dei servizi di ristorazione	8	8	8	-	-	2	3	1	10	11	1
Servizi alle imprese	14	16	17	3	1	6	10	4	20	27	7
H Trasporto e magazzinaggio	4	3	3	-1	-	2	5	3	6	8	2
J Servizi di informazione e comunicazione	2	1	1	-1	-	-	-	-	2	1	-1
K Attività finanziarie e assicurative	-	1	1	1	-	1	1	-	1	2	1
L Attività immobiliari	3	4	4	1	-	1	3	2	4	7	3
M Attività professionali, scientifiche e tecniche	3	5	5	2	-	1	1	-	4	6	2
N Noleggio, ag. viaggio, serv. supporto imprese	2	2	3	1	1	1	-	-1	3	3	-
Servizi alle persone	9	6	6	-3	-	3	4	1	12	10	-2
O Amm. pubblica e difesa; assic. sociale obbligatoria	-	-	-	-	-	-	-	-	-	-	-
P Istruzione	1	-	-	-1	-	1	2	1	2	2	-
Q Sanità e assistenza sociale	-	-	-	-	-	1	1	-	1	1	-
R Att. artistiche, sportive, intrattenim./divert.	-	-	-	-	-	-	-	-	-	-	-
S Altre attività di servizi	8	6	6	-2	-	1	1	-	9	7	-2
T Att. famiglie e convivenze come datori di lavoro	-	-	-	-	-	-	-	-	-	-	-
Non classificate	-	-	-	-	-	1	1	-	1	1	-
TOTALE	97	89	85	-12	-4	23	35	12	120	120	-

"NB: La dinamica delle sedi d'impresa è fortemente condizionata da un importante procedimento amministrativo di cancellazioni d'ufficio di imprese individuali; il procedimento si è concluso nel terzo trimestre 2023. Per questo motivo, per le sedi d'impresa, si riporta anche la variazione dell'ultimo anno. A queste si aggiungono, nel secondo trimestre 2024, un numero più limitato di cancellazioni d'ufficio di società cooperative.

Fonte: elab. Ufficio Studi e Statistica CCIAA Treviso - Belluno su dati Infocamere"



Comune di VALLE DI CADORE. Imprese artigiane e non artigiane attive e relativi addetti d'impresa per settori economici. Situazione al 30/06/2024

SETTORI	ARTIGIANE		NON ARTIGIANE		TOTALE		% artigiane su totale	
	Sedi	Addetti d'impresa	Sedi	Addetti d'impresa	Sedi	Addetti d'impresa	Sedi	Addetti d'impresa
Agricoltura, silvicoltura e pesca	-	-	7	6	7	6	-	-
Attività manifatturiere	12	17	-	-	11	16	109,1	106,3
10-11 Alimentari e bevande	-	-	-	-	-	-	-	-
13 al 15 Sistema moda	-	-	-	-	-	-	-	-
16 e 31 Legno arredo	4	9	-	-	4	9	100,0	100,0
24 al 30 metalmeccanica	5	5	-	-	4	4	125,0	125,0
Altro manifatturiero	3	3	-	-	3	3	100,0	100,0
Altra Industria	-	-	-	-	-	-	-	-
Costruzioni	18	20	2	3	20	23	90,0	87,0
Commercio	2	3	13	18	15	21	13,3	14,3
Commercio e riparazione auto e moto	1	1	-	-	1	1	100,0	100,0
Commercio all'ingrosso	-	-	6	6	6	6	-	-
Commercio al dettaglio	1	2	7	12	8	14	12,5	14,3
Alloggio e ristorazione	1	2	8	43	9	45	11,1	4,4
55 Alloggio	-	-	1	1	1	1	-	-
56 Attività dei servizi di ristorazione	1	2	7	42	8	44	12,5	4,5
Servizi alle imprese	5	5	13	137	17	141	29,4	3,5
H Trasporto e magazzinaggio	4	4	-	-	3	3	133,3	133,3
J Servizi di informazione e comunicazione	-	-	1	2	1	2	-	-
K Attività finanziarie e assicurative	-	-	1	1	1	1	-	-
L Attività immobiliari	-	-	4	7	4	7	-	-
M Attività professionali, scientifiche e tecniche	-	-	5	6	5	6	-	-
N Noleggio, ag. viaggio, serv. supporto imprese	1	1	2	121	3	122	33,3	0,8
Servizi alle persone	6	12	-	-	6	12	100,0	100,0
O Amm. pubblica e difesa; assic. sociale obbligatoria	-	-	-	-	-	-	-	-
P Istruzione	-	-	-	-	-	-	-	-
Q Sanità e assistenza sociale	-	-	-	-	-	-	-	-
R Att. artistiche, sportive, intrattenim./divert.	-	-	-	-	-	-	-	-
S Altre attività di servizi	6	12	-	-	6	12	100,0	100,0
T Att. famiglie e convivenze come datori di lavoro	-	-	-	-	-	-	-	-
Non classificate	-	-	-	-	-	-	-	-
TOTALE	44	59	43	207	85	264	51,8	22,3



Comune di VALLE DI CADORE. Imprese femminili, giovanili e straniere attive e relativi addetti d'impresa per settori economici. Situazione al 30/06/2024

SETTORI	FEMMINILI				GIOVANILI				STRANIERE			
	Sedi	Addetti d'impresa	% sul totale		Sedi	Addetti d'impresa	% sul totale		Sedi	Addetti d'impresa	% sul totale	
			Sedi	Addetti d'impresa			Sedi	Addetti d'impresa			Sedi	Addetti d'impresa
Agricoltura, silvicoltura e pesca	1	-	14,3	-	-	-	-	-	-	-	-	-
Attività manifatturiere	2	2	18,2	12,5	-	-	-	-	-	-	-	-
10-11 Alimentari e bevande	-	-	-	-	-	-	-	-	-	-	-	-
13 al 15 Sistema moda	-	-	-	-	-	-	-	-	-	-	-	-
16 e 31 Legno arredo	-	-	-	-	-	-	-	-	-	-	-	-
24 al 30 metalmeccanica	1	1	25,0	25,0	-	-	-	-	-	-	-	-
Altro manifatturiero	1	1	33,3	33,3	-	-	-	-	-	-	-	-
Altra Industria	-	-	-	-	-	-	-	-	-	-	-	-
Costruzioni	-	-	-	-	1	1	5,0	4,3	4	4	20,0	17,4
Commercio	6	8	40,0	38,1	1	1	6,7	4,8	3	6	20,0	28,6
Commercio e riparazione auto e moto	-	-	-	-	-	-	-	-	-	-	-	-
Commercio all'ingrosso	2	1	33,3	16,7	1	1	16,7	16,7	1	1	16,7	16,7
Commercio al dettaglio	4	7	50,0	50,0	-	-	-	-	2	5	25,0	35,7
Alloggio e ristorazione	2	2	22,2	4,4	1	1	11,1	2,2	-	-	-	-
55 Alloggio	1	1	100,0	100,0	1	1	100,0	100,0	-	-	-	-
56 Attività dei servizi di ristorazione	1	1	12,5	2,3	-	-	-	-	-	-	-	-
Servizi alle imprese	6	125	35,3	88,7	-	-	-	-	4	4	23,5	2,8
H Trasporto e magazzinaggio	-	-	-	-	-	-	-	-	1	1	33,3	33,3
J Servizi di informazione e comunicazione	-	-	-	-	-	-	-	-	-	-	-	-
K Attività finanziarie e assicurative	1	1	100,0	100,0	-	-	-	-	1	1	100,0	100,0
L Attività immobiliari	-	-	-	-	-	-	-	-	-	-	-	-
M Attività professionali, scientifiche e tecniche	3	3	60,0	50,0	-	-	-	-	1	1	20,0	16,7
N Noleggio, ag. viaggio, serv. supporto imprese	2	121	66,7	99,2	-	-	-	-	1	1	33,3	0,8
Servizi alle persone	3	3	50,0	25,0	1	1	16,7	8,3	-	-	-	-
O Amm. pubblica e difesa; assic. sociale obbligatoria	-	-	-	-	-	-	-	-	-	-	-	-
P Istruzione	-	-	-	-	-	-	-	-	-	-	-	-
Q Sanità e assistenza sociale	-	-	-	-	-	-	-	-	-	-	-	-
R Att. artistiche, sportive, intrattenim./divert.	-	-	-	-	-	-	-	-	-	-	-	-
S Altre attività di servizi	3	3	50,0	25,0	1	1	16,7	8,3	-	-	-	-
T Att. famiglie e convivenze come datori di lavoro	-	-	-	-	-	-	-	-	-	-	-	-
Non classificate	-	-	-	-	-	-	-	-	-	-	-	-
TOTALE	20	140	23,5	53,0	4	4	4,7	1,5	11	14	12,9	5,3

Comune di VIGO DI CADORE in sintesi. Situazione al 30/06/2024

Le imprese del territorio

	Numero	Rispetto allo scorso anno
Unità locali attive	140	2 ↑

Comune/
Provincia
0,8%

N° addetti alle Unità locali totali

Numero	Comune/ Provincia
245	0,3%

Le caratteristiche delle imprese

Sedi d'impresa attive	Numero	Rispetto allo scorso anno
110	-1	↓
<i>di cui: escl. Imprese individuali*</i>	45	-1

N° addetti d'impresa

229

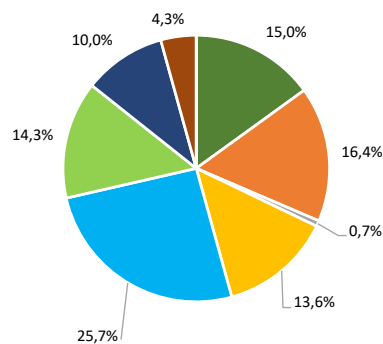
di cui:	Numero	% sul totale imprese
Artigiane	42	38,2
Femminili	22	20,0
Giovanili	9	8,2
Straniere	4	3,6

di cui:	Numero	% sul totale addetti
Artigiane	82	35,8
Femminili	37	16,2
Giovanili	7	3,1
Straniere	6	2,6

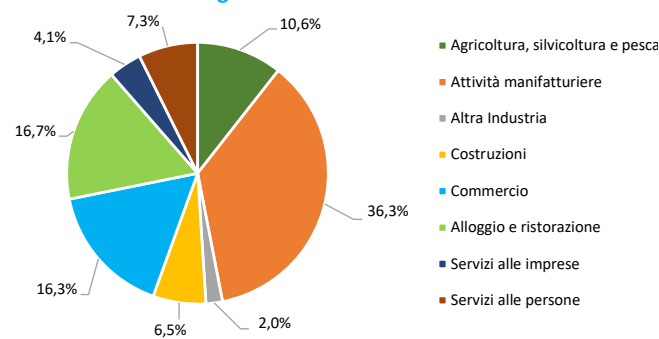
Unità locali dipendenti	Numero	Rispetto allo scorso anno
30	3	↑

Le specializzazioni del territorio

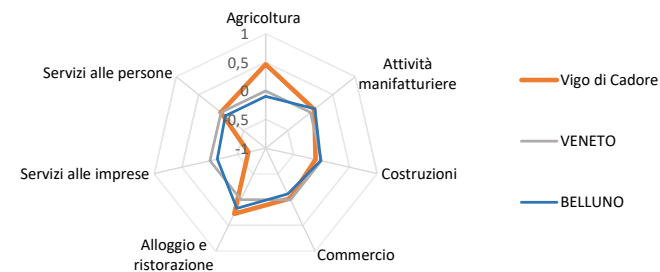
Peso % dei settori nelle unità locali totali



Peso % dei settori negli addetti alle unità locali totali



Indice di specializzazione



*NB: La dinamica delle sedi d'impresa è fortemente condizionata da un importante procedimento amministrativo di cancellazioni d'ufficio di imprese individuali; il procedimento si è concluso nel terzo trimestre 2023. Per questo motivo si riportano anche la consistenza e la dinamica delle sedi d'impresa escluse le imprese individuali. A queste si aggiungono, nel secondo trimestre 2024, un numero più limitato di cancellazioni d'ufficio di società cooperative.
Fonte: elab. Ufficio Studi e Statistica CCAA Treviso - Belluno su dati Infocamere



Comune di VIGO DI CADORE. Unità locali attive per tipologia e relativi addetti. Situazione al 30/06/2024

SETTORI	SEDI d'impresa	UNITA' LOCALI DIPENDENTI				UL totali	ADDETTI alle UL totali	% ADDETTI SETTORE SU TOT. ADDETTI
		UL con sede in provincia	1a. UL con sede fuori provincia	Altre UL con sede fuori provincia	TOTALE			
Agricoltura, silvicoltura e pesca	20	-	1	-	1	21	26	10,6
Attività manifatturiere	21	2	-	-	2	23	89	36,3
10-11 Alimentari e bevande	1	-	-	-	-	1	-	-
13 al 15 Sistema moda	1	-	-	-	-	1	1	0,4
16 e 31 Legno arredo	6	1	-	-	1	7	19	7,8
24 al 30 metalmeccanica	8	1	-	-	1	9	62	25,3
Altro manifatturiero	5	-	-	-	-	5	7	2,9
Altra industria	-	-	1	-	1	1	5	2,0
Costruzioni	15	4	-	-	4	19	16	6,5
Commercio	29	7	-	-	7	36	40	16,3
Commercio e riparazione auto e moto	2	-	-	-	-	2	2	0,8
Commercio all'ingrosso	15	2	-	-	2	17	16	6,5
Commercio al dettaglio	12	5	-	-	5	17	22	9,0
Alloggio e ristorazione	14	3	2	1	6	20	41	16,7
55 Alloggio	6	1	2	1	4	10	14	5,7
56 Attività dei servizi di ristorazione	8	2	-	-	2	10	27	11,0
Servizi alle imprese	7	4	2	-	7	14	10	4,1
H Trasporto e magazzinaggio	-	1	-	16	2	2	1	0,4
J Servizi di informazione e comunicazione	-	-	2	-	2	2	1	0,4
K Attività finanziarie e assicurative	-	-	-	16	-	-	-	-
L Attività immobiliari	2	-	-	-	-	2	1	0,4
M Attività professionali, scientifiche e tecniche	4	1	-	-	1	5	6	2,4
N Noleggio, agenzie di viaggio, servizi di supporto alle imprese	1	2	-	-	2	3	1	0,4
Servizi alle persone	4	2	-	-	2	6	18	7,3
O Amministrazione pubblica e difesa; assicurazione sociale obbligatoria	-	-	-	-	-	-	-	-
P Istruzione	1	1	-	-	1	2	6	2,4
Q Sanità e assistenza sociale	-	1	-	-	1	1	8	3,3
R Attività artistiche, sportive, di intrattenimento e divertimento	1	-	-	-	-	1	-	-
S Altre attività di servizi	2	-	-	-	-	2	4	1,6
T Attività di famiglie e convivenze come datori di lavoro	-	-	-	-	-	-	-	-
Non classificate	-	-	-	-	-	-	-	-
TOTALE	110	22	6	1	30	140	245	100,0



Comune di VIGO DI CADORE. Unità locali attive per tipologia e per classe di natura giuridica. Situazione al 30/06/2024 - confronto con i periodi indicati

SETTORI	SEDI						UNITA' LOCALI DIPENDENTI		UNITA' LOCALI TOTALI	
	TOTALE	giu 24/ giu 23	Imprese individuali	giu 24/ giu 23	Altre forme giuridiche	giu 24/ giu 23	TOTALE	giu 24/ giu 23	TOTALE	giu 24/ giu 23
	giu-24		giu-24		giu-24		giu-24		giu-24	
Agricoltura, silvicoltura e pesca	20	-	16	-	4	-	1	-	21	-
Attività manifatturiere	21	-2	9	-	12	-2	2	1	23	-1
10-11 Alimentari e bevande	1	-	-	-	1	-	-	-	1	-
13 al 15 Sistema moda	1	-	1	-	-	-	-	-	1	-
16 e 31 Legno arredo	6	-	4	-	2	-	1	-	7	-
24 al 30 metalmeccanica	8	-1	2	-	6	-1	1	1	9	-
Altro manifatturiero	5	-1	2	-	3	-1	-	-	5	-1
Altra Industria	-	-	-	-	-	-	1	-	1	-
Costruzioni	15	-	12	-	3	-	4	-	19	-
Commercio	29	-	17	-1	12	1	7	-	36	-
Commercio e riparazione auto e moto	2	-	2	-	-	-	-	-	2	-
Commercio all'ingrosso	15	-2	10	-2	5	-	2	-	17	-2
Commercio al dettaglio	12	2	5	1	7	1	5	-	17	2
Alloggio e ristorazione	14	-1	5	-	9	-1	6	-	20	-1
55 Alloggio	6	-	2	-	4	-	4	-	10	-
56 Attività dei servizi di ristorazione	8	-1	3	-	5	-1	2	-	10	-1
Servizi alle imprese	7	2	4	1	3	1	7	2	14	4
H Trasporto e magazzinaggio	-	-	-	-	-	-	2	-	2	-
J Servizi di informazione e comunicazione	-	-	-	-	-	-	2	-	2	-
K Attività finanziarie e assicurative	-	-	-	-	-	-	-	-	-	-
L Attività immobiliari	2	-	1	-	1	-	-	-	2	-
M Attività professionali, scientifiche e tecniche	4	1	2	-	2	1	1	-	5	1
N Noleggio, ag. viaggio, serv. supporto imprese	1	1	1	1	-	-	2	2	3	3
Servizi alle persone	4	-	2	-	2	-	2	-	6	-
O Amm. pubblica e difesa; assic. sociale obbligatoria	-	-	-	-	-	-	-	-	-	-
P Istruzione	1	-	-	-	1	-	1	-	2	-
Q Sanità' e assistenza sociale	-	-	-	-	-	-	1	-	1	-
R Att. artistiche, sportive, intrattenim./divert.	1	-	-	-	1	-	-	-	1	-
S Altre attività di servizi	2	-	2	-	-	-	-	-	2	-
T Att. famiglie e convivenze come datori di lavoro	-	-	-	-	-	-	-	-	-	-
Non classificate	-	-	-	-	-	-	-	-	-	-
TOTALE	110	-1	65	-	45	-1	30	3	140	2

INB. La dinamica delle sedi d'impresa è fortemente condizionata da un importante procedimento amministrativo di cancellazioni d'ufficio di imprese individuali, il procedimento si è concluso nel terzo trimestre 2023. Per questo motivo si riportano anche la consistenza e la dinamica delle sedi d'impresa distinte per classe di natura giuridica (imprese individuali e altre nature giuridiche). A queste si aggiungono, nel secondo trimestre 2024, un numero più limitato di cancellazioni d'ufficio di società cooperative.

Fonte: elab. Ufficio Studi e Statistica CCIAA Treviso - Belluno su dati Infocamere"

Comune di VIGO DI CADORE. Unità locali attive per tipologia. Situazione al 30/06/2024 - confronto decennale

SETTORI	SEDI					UNITA' LOCALI DIPENDENTI			UNITA' LOCALI TOTALI		
	giu-14	giu-23	giu-24	giu 24/ giu 14	giu 24/ giu 23	giu-14	giu-24	giu 24/ giu 14	giu-14	giu-24	giu 24/ giu 14
Agricoltura, silvicoltura e pesca	16	20	20	4	-	2	1	-1	18	21	3
Attività manifatturiere	34	23	21	-13	-2	-	2	2	34	23	-11
10-11 Alimentari e bevande	-	1	1	1	-	-	-	-	-	1	1
13 al 15 Sistema moda	3	1	1	-2	-	-	-	-	3	1	-2
16 e 31 Legno arredo	7	6	6	-1	-	-	1	1	7	7	-
24 al 30 metalmeccanica	11	9	8	-3	-1	-	1	1	11	9	-2
Altro manifatturiero	13	6	5	-8	-1	-	-	-	13	5	-8
Altra Industria	-	-	-	-	-	1	1	-	1	1	-
Costruzioni	13	15	15	2	-	2	4	2	15	19	4
Commercio	32	29	29	-3	-	8	7	-1	40	36	-4
Commercio e riparazione auto e moto	2	2	2	-	-	-	-	-	2	2	-
Commercio all'ingrosso	17	17	15	-2	-2	1	2	1	18	17	-1
Commercio al dettaglio	13	10	12	-1	2	7	5	-2	20	17	-3
Alloggio e ristorazione	18	15	14	-4	-1	5	6	1	23	20	-3
55 Alloggio	7	6	6	-1	-	3	4	1	10	10	-
56 Attività dei servizi di ristorazione	11	9	8	-3	-1	2	2	-	13	10	-3
Servizi alle imprese	9	5	7	-2	2	5	7	2	14	14	-
H Trasporto e magazzinaggio	2	-	-	-2	-	4	2	-2	6	2	-4
J Servizi di informazione e comunicazione	-	-	-	-	-	-	2	2	-	2	2
K Attività finanziarie e assicurative	-	-	-	-	-	1	-	-1	1	-	-1
L Attività immobiliari	1	2	2	1	-	-	-	-	1	2	1
M Attività professionali, scientifiche e tecniche	5	3	4	-1	1	-	1	1	5	5	-
N Noleggio, ag. viaggio, serv. supporto imprese	1	-	1	-	1	-	2	2	1	3	2
Servizi alle persone	4	4	4	-	-	1	2	1	5	6	1
O Amm. pubblica e difesa; assic. sociale obbligatoria	-	-	-	-	-	-	-	-	-	-	-
P Istruzione	1	1	1	-	-	1	1	-	2	2	-
Q Sanità e assistenza sociale	-	-	-	-	-	-	1	1	-	1	1
R Att. artistiche, sportive, intrattenim./divert.	-	1	1	1	-	-	-	-	-	1	1
S Altre attività di servizi	3	2	2	-1	-	-	-	-	3	2	-1
T Att. famiglie e convivenze come datori di lavoro	-	-	-	-	-	-	-	-	-	-	-
Non classificate	-	-	-	-	-	-	-	-	-	-	-
TOTALE	126	111	110	-16	-1	24	30	6	150	140	-10

"NB: La dinamica delle sedi d'impresa è fortemente condizionata da un importante procedimento amministrativo di cancellazioni d'ufficio di imprese individuali; il procedimento si è concluso nel terzo trimestre 2023. Per questo motivo, per le sedi d'impresa, si riporta anche la variazione dell'ultimo anno. A queste si aggiungono, nel secondo trimestre 2024, un numero più limitato di cancellazioni d'ufficio di società cooperative.

Fonte: elab. Ufficio Studi e Statistica CCIAA Treviso - Belluno su dati Infocamere"



Comune di VIGO DI CADORE. Imprese artigiane e non artigiane attive e relativi addetti d'impresa per settori economici. Situazione al 30/06/2024

SETTORI	ARTIGIANE		NON ARTIGIANE		TOTALE		% artigiane su totale	
	Sedi	Addetti d'impresa	Sedi	Addetti d'impresa	Sedi	Addetti d'impresa	Sedi	Addetti d'impresa
Agricoltura, silvicoltura e pesca	8	9	12	17	20	26	40,0	34,6
Attività manifatturiere	15	50	6	39	21	89	71,4	56,2
10-11 Alimentari e bevande	-	-	1	-	1	-	-	-
13 al 15 Sistema moda	1	1	-	-	1	1	100,0	100,0
16 e 31 Legno arredo	6	19	-	-	6	19	100,0	100,0
24 al 30 metalmeccanica	4	23	4	39	8	62	50,0	37,1
Altro manifatturiero	4	7	1	-	5	7	80,0	100,0
Altra Industria	-	-	-	-	-	-	-	-
Costruzioni	12	12	3	4	15	16	80,0	75,0
Commercio	1	1	27	35	29	37	3,4	2,7
Commercio e riparazione auto e moto	1	1	1	1	2	2	50,0	50,0
Commercio all'ingrosso	-	-	15	19	15	19	-	-
Commercio al dettaglio	-	-	11	15	12	16	-	-
Alloggio e ristorazione	2	4	12	36	14	40	14,3	10,0
55 Alloggio	-	-	6	13	6	13	-	-
56 Attività dei servizi di ristorazione	2	4	6	23	8	27	25,0	14,8
Servizi alle imprese	2	2	5	9	7	11	28,6	18,2
H Trasporto e magazzinaggio	-	-	-	-	-	-	-	-
J Servizi di informazione e comunicazione	-	-	-	-	-	-	-	-
K Attività finanziarie e assicurative	-	-	-	-	-	-	-	-
L Attività immobiliari	-	-	2	4	2	4	-	-
M Attività professionali, scientifiche e tecniche	1	1	3	5	4	6	25,0	16,7
N Noleggio, ag. viaggio, serv. supporto imprese	1	1	-	-	1	1	100,0	100,0
Servizi alle persone	2	4	2	6	4	10	50,0	40,0
O Amm. pubblica e difesa; assic. sociale obbligatoria	-	-	-	-	-	-	-	-
P Istruzione	-	-	1	6	1	6	-	-
Q Sanità' e assistenza sociale	-	-	-	-	-	-	-	-
R Att. artistiche, sportive, intrattenim./divert.	-	-	1	-	1	-	-	-
S Altre attività di servizi	2	4	-	-	2	4	100,0	100,0
T Att. famiglie e convivenze come datori di lavoro	-	-	-	-	-	-	-	-
Non classificate	-	-	-	-	-	-	-	-
TOTALE	42	82	67	146	110	229	38,2	35,8



Comune di VIGO DI CADORE. Imprese femminili, giovanili e straniere attive e relativi addetti d'impresa per settori economici. Situazione al 30/06/2024

SETTORI	FEMMINILI				GIOVANILI				STRANIERE			
	Sedi	Addetti d'impresa	% sul totale		Sedi	Addetti d'impresa	% sul totale		Sedi	Addetti d'impresa	% sul totale	
			Sedi	Addetti d'impresa			Sedi	Addetti d'impresa			Sedi	Addetti d'impresa
Agricoltura, silvicoltura e pesca	2	2	10,0	7,7	2	2	10,0	7,7	-	-	-	-
Attività manifatturiere	3	3	14,3	3,4	-	-	-	-	1	2	4,8	2,2
10-11 Alimentari e bevande	-	-	-	-	-	-	-	-	-	-	-	-
13 al 15 Sistema moda	-	-	-	-	-	-	-	-	-	-	-	-
16 e 31 Legno arredo	-	-	-	-	-	-	-	-	-	-	-	-
24 al 30 metalmeccanica	1	-	12,5	-	-	-	-	-	1	2	12,5	3,2
Altro manifatturiero	2	3	40,0	42,9	-	-	-	-	-	-	-	-
Altra Industria	-	-	-	-	-	-	-	-	-	-	-	-
Costruzioni	1	1	6,7	6,3	1	1	6,7	6,3	-	-	-	-
Commercio	8	13	27,6	35,1	5	3	17,2	8,1	1	1	3,4	2,7
Commercio e riparazione auto e moto	-	-	-	-	1	1	50,0	50,0	-	-	-	-
Commercio all'ingrosso	4	9	26,7	47,4	1	1	6,7	5,3	-	-	-	-
Commercio al dettaglio	4	4	33,3	25,0	3	1	25,0	6,3	1	1	8,3	6,3
Alloggio e ristorazione	4	10	28,6	25,0	-	-	-	-	2	3	14,3	7,5
55 Alloggio	1	3	16,7	23,1	-	-	-	-	1	1	16,7	7,7
56 Attività dei servizi di ristorazione	3	7	37,5	25,9	-	-	-	-	1	2	12,5	7,4
Servizi alle imprese	2	4	28,6	36,4	1	1	14,3	9,1	-	-	-	-
H Trasporto e magazzinaggio	-	-	-	-	-	-	-	-	-	-	-	-
J Servizi di informazione e comunicazione	-	-	-	-	-	-	-	-	-	-	-	-
K Attività finanziarie e assicurative	-	-	-	-	-	-	-	-	-	-	-	-
L Attività immobiliari	2	4	100,0	100,0	1	1	50,0	25,0	-	-	-	-
M Attività professionali, scientifiche e tecniche	-	-	-	-	-	-	-	-	-	-	-	-
N Noleggio, ag. viaggio, serv. supporto imprese	-	-	-	-	-	-	-	-	-	-	-	-
Servizi alle persone	2	4	50,0	40,0	-	-	-	-	-	-	-	-
O Amm. pubblica e difesa; assic. sociale obbligatoria	-	-	-	-	-	-	-	-	-	-	-	-
P Istruzione	-	-	-	-	-	-	-	-	-	-	-	-
Q Sanità e assistenza sociale	-	-	-	-	-	-	-	-	-	-	-	-
R Att. artistiche, sportive, intrattenim./divert.	-	-	-	-	-	-	-	-	-	-	-	-
S Altre attività di servizi	2	4	100,0	100,0	-	-	-	-	-	-	-	-
T Att. famiglie e convivenze come datori di lavoro	-	-	-	-	-	-	-	-	-	-	-	-
Non classificate	-	-	-	-	-	-	-	-	-	-	-	-
TOTALE	22	37	20,0	16,2	9	7	8,2	3,1	4	6	3,6	2,6

Comune di VODO CADORE in sintesi. Situazione al 30/06/2024

Le imprese del territorio

	Numero	Rispetto allo scorso anno	Comune/ Provincia	N° addetti alle Unità locali totali	Numero	Comune/ Provincia
Unità locali attive	95	0	0,5%	183	183	0,2%

Le caratteristiche delle imprese

Sedi d'impresa attive
di cui: escl. Imprese individuali*

di cui:	Numero	% sul totale imprese
Artigiane	37	49,3
Femminili	16	21,3
Giovanili	4	5,3
Straniere	7	9,3

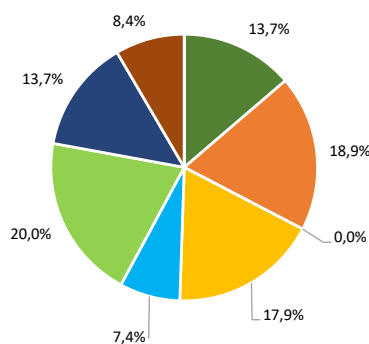
N° addetti d'impresa

di cui:	Numero	% sul totale addetti
Artigiane	61	33,9
Femminili	23	12,8
Giovanili	4	2,2
Straniere	7	3,9

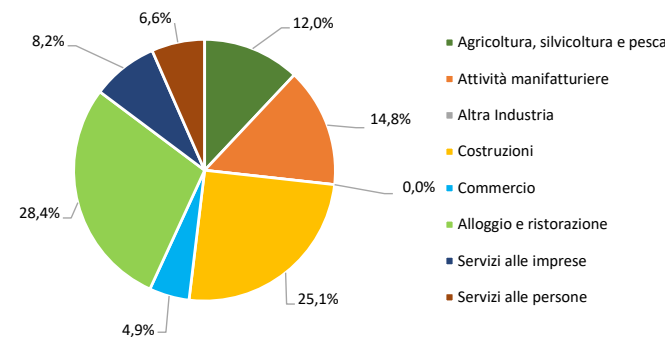
Unità locali dipendenti	Numero	Rispetto allo scorso anno
Unità locali dipendenti	20	0

Le specializzazioni del territorio

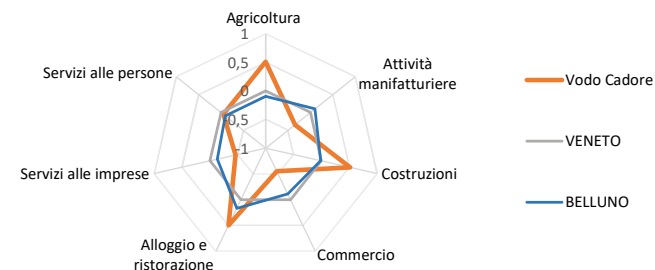
Peso % dei settori nelle unità locali totali



Peso % dei settori negli addetti alle unità locali totali



Indice di specializzazione



*NB: La dinamica delle sedi d'impresa è fortemente condizionata da un importante procedimento amministrativo di cancellazioni d'ufficio di imprese individuali; il procedimento si è concluso nel terzo trimestre 2023. Per questo motivo si riportano anche la consistenza e la dinamica delle sedi d'impresa escluse le imprese individuali. A queste si aggiungono, nel secondo trimestre 2024, un numero più limitato di cancellazioni d'ufficio di società cooperative.
Fonte: elab. Ufficio Studi e Statistica CCAIA Treviso - Belluno su dati Infocamere



Comune di VODO CADORE. Unità locali attive per tipologia e relativi addetti. Situazione al 30/06/2024

SETTORI	SEDI d'impresa	UNITA' LOCALI DIPENDENTI				UL totali	ADDETTI alle UL totali	% ADDETTI SETTORE SU TOT. ADDETTI
		UL con sede in provincia	1a. UL con sede fuori provincia	Altre UL con sede fuori provincia	TOTALE			
Agricoltura, silvicoltura e pesca	12	1	-	-	1	13	22	12,0
Attività manifatturiere	12	3	1	1	6	18	27	14,8
10-11 Alimentari e bevande	3	2	-	-	2	5	16	8,7
13 al 15 Sistema moda	-	-	-	-	-	-	-	-
16 e 31 Legno arredo	7	1	-	-	2	9	8	4,4
24 al 30 metalmeccanica	2	-	-	-	-	2	3	1,6
Altro manifatturiero	-	-	1	6	2	2	-	-
Altra industria	-	-	-	1	-	-	-	-
Costruzioni	15	2	-	-	2	17	46	25,1
Commercio	5	1	1	2	2	7	9	4,9
Commercio e riparazione auto e moto	-	-	-	-	-	-	-	-
Commercio all'ingrosso	1	-	-	-	-	1	1	0,5
Commercio al dettaglio	4	1	1	2	2	6	8	4,4
Alloggio e ristorazione	14	5	-	-	5	19	52	28,4
55 Alloggio	3	3	-	-	3	6	4	2,2
56 Attività dei servizi di ristorazione	11	2	-	-	2	13	48	26,2
Servizi alle imprese	9	2	1	2	4	13	15	8,2
H Trasporto e magazzinaggio	1	-	-	1	1	2	2	1,1
J Servizi di informazione e comunicazione	-	-	-	-	-	-	-	-
K Attività finanziarie e assicurative	-	-	-	-	-	-	-	-
L Attività immobiliari	1	1	1	-	2	3	7	3,8
M Attività professionali, scientifiche e tecniche	-	1	-	-	1	1	-	-
N Noleggio, agenzie di viaggio, servizi di supporto alle imprese	7	-	-	-	-	7	6	3,3
Servizi alle persone	8	-	-	-	-	8	12	6,6
O Amministrazione pubblica e difesa; assicurazione sociale obbligatoria	-	-	-	-	-	-	-	-
P Istruzione	1	-	-	-	-	1	5	2,7
Q Sanità e assistenza sociale	-	-	-	-	-	-	-	-
R Attività artistiche, sportive, di intrattenimento e divertimento	1	-	-	-	-	1	1	0,5
S Altre attività di servizi	6	-	-	-	-	6	6	3,3
T Attività di famiglie e convivenze come datori di lavoro	-	-	-	-	-	-	-	-
Non classificate	-	-	-	-	-	-	-	-
TOTALE	75	14	3	1	20	95	183	100,0



Comune di VODO CADORE. Unità locali attive per tipologia e per classe di natura giuridica. Situazione al 30/06/2024 - confronto con i periodi indicati

SETTORI	SEDI						UNITA' LOCALI DIPENDENTI		UNITA' LOCALI TOTALI	
	TOTALE	giu 24/ giu 23	Imprese individuali	giu 24/ giu 23	Altre forme giuridiche	giu 24/ giu 23	TOTALE	giu 24/ giu 23	TOTALE	giu 24/ giu 23
	giu-24		giu-24		giu-24		giu-24		giu-24	
Agricoltura, silvicoltura e pesca	12	-	7	-	5	-	1	-1	13	-1
Attività manifatturiere	12	1	8	1	4	-	6	-	18	1
10-11 Alimentari e bevande	3	-	1	-	2	-	2	-	5	-
13 al 15 Sistema moda	-	-	-	-	-	-	-	-	-	-
16 e 31 Legno arredo	7	1	7	1	-	-	2	-	9	1
24 al 30 metalmeccanica	2	-	-	-	2	-	-	-	2	-
Altro manifatturiero	-	-	-	-	-	-	2	-	2	-
Altra Industria	-	-	-	-	-	-	-	-	-	-
Costruzioni	15	-	12	-	3	-	2	1	17	1
Commercio	5	-1	3	-	2	-1	2	-	7	-1
Commercio e riparazione auto e moto	-	-	-	-	-	-	-	-	-	-
Commercio all'ingrosso	1	-1	1	-	-	-1	-	-	1	-1
Commercio al dettaglio	4	-	2	-	2	-	2	-	6	-
Alloggio e ristorazione	14	-1	10	-	4	-1	5	-	19	-1
55 Alloggio	3	-	3	-	-	-	3	-	6	-
56 Attività dei servizi di ristorazione	11	-1	7	-	4	-1	2	-	13	-1
Servizi alle imprese	9	1	6	1	3	-	4	-	13	1
H Trasporto e magazzinaggio	1	-	1	-	-	-	1	-	2	-
J Servizi di informazione e comunicazione	-	-	-	-	-	-	-	-	-	-
K Attività finanziarie e assicurative	-	-	-	-	-	-	-	-	-	-
L Attività immobiliari	1	-	-	-	1	-	2	-	3	-
M Attività professionali, scientifiche e tecniche	-	-1	-	-	-	-1	1	-	1	-1
N Noleggio, ag. viaggio, serv. supporto imprese	7	2	5	1	2	1	-	-	7	2
Servizi alle persone	8	-	7	-	1	-	-	-	8	-
O Amm. pubblica e difesa; assic. sociale obbligatoria	-	-	-	-	-	-	-	-	-	-
P Istruzione	1	-	-	-	1	-	-	-	1	-
Q Sanità e assistenza sociale	-	-	-	-	-	-	-	-	-	-
R Att. artistiche, sportive, intrattenim./divert.	1	-	1	-	-	-	-	-	1	-
S Altre attività di servizi	6	-	6	-	-	-	-	-	6	-
T Att. famiglie e convivenze come datori di lavoro	-	-	-	-	-	-	-	-	-	-
Non classificate	-	-	-	-	-	-	-	-	-	-
TOTALE	75	-	53	2	22	-2	20	-	95	-

INB. La dinamica delle sedi d'impresa è fortemente condizionata da un importante procedimento amministrativo di cancellazioni d'ufficio di imprese individuali, il procedimento si è concluso nel terzo trimestre 2023. Per questo motivo si riportano anche la consistenza e la dinamica delle sedi d'impresa distinte per classe di natura giuridica (imprese individuali e altre nature giuridiche). A queste si aggiungono, nel secondo trimestre 2024, un numero più limitato di cancellazioni d'ufficio di società cooperative.

Fonte: elab. Ufficio Studi e Statistica CCIAA Treviso - Belluno su dati Infocamere"

Comune di VODO CADORE. Unità locali attive per tipologia. Situazione al 30/06/2024 - confronto decennale

SETTORI	SEDI					UNITA' LOCALI DIPENDENTI			UNITA' LOCALI TOTALI		
	giu-14	giu-23	giu-24	giu 24/ giu 14	giu 24/ giu 23	giu-14	giu-24	giu 24/ giu 14	giu-14	giu-24	giu 24/ giu 14
Agricoltura, silvicoltura e pesca	13	12	12	-1	-	1	1	-	14	13	-1
Attività manifatturiere	13	11	12	-1	1	2	6	4	15	18	3
10-11 Alimentari e bevande	2	3	3	1	-	-	2	2	2	5	3
13 al 15 Sistema moda	-	-	-	-	-	-	-	-	-	-	-
16 e 31 Legno arredo	7	6	7	-	1	1	2	1	8	9	1
24 al 30 metalmeccanica	2	2	2	-	-	-	-	-	2	2	-
Altro manifatturiero	2	-	-	-2	-	1	2	1	3	2	-1
Altra Industria	-	-	-	-	-	-	-	-	-	-	-
Costruzioni	14	15	15	1	-	4	2	-2	18	17	-1
Commercio	10	6	5	-5	-1	3	2	-1	13	7	-6
Commercio e riparazione auto e moto	2	-	-	-2	-	-	-	-	2	-	-2
Commercio all'ingrosso	3	2	1	-2	-1	-	-	-	3	1	-2
Commercio al dettaglio	5	4	4	-1	-	3	2	-1	8	6	-2
Alloggio e ristorazione	14	15	14	-	-1	3	5	2	17	19	2
55 Alloggio	2	3	3	1	-	2	3	1	4	6	2
56 Attività dei servizi di ristorazione	12	12	11	-1	-1	1	2	1	13	13	-
Servizi alle imprese	4	8	9	5	1	1	4	3	5	13	8
H Trasporto e magazzinaggio	2	1	1	-1	-	1	1	-	3	2	-1
J Servizi di informazione e comunicazione	-	-	-	-	-	-	-	-	-	-	-
K Attività finanziarie e assicurative	-	-	-	-	-	-	-	-	-	-	-
L Attività immobiliari	-	1	1	1	-	-	2	2	-	3	3
M Attività professionali, scientifiche e tecniche	-	1	-	-	-1	-	1	1	-	1	1
N Noleggio, ag. viaggio, serv. supporto imprese	2	5	7	5	2	-	-	-	2	7	5
Servizi alle persone	4	8	8	4	-	2	-	-2	6	8	2
O Amm. pubblica e difesa; assic. sociale obbligatoria	-	-	-	-	-	-	-	-	-	-	-
P Istruzione	1	1	1	-	-	-	-	-	1	1	-
Q Sanità e assistenza sociale	-	-	-	-	-	-	-	-	-	-	-
R Att. artistiche, sportive, intrattenim./divert.	1	1	1	-	-	-	-	-	1	1	-
S Altre attività di servizi	2	6	6	4	-	2	-	-2	4	6	2
T Att. famiglie e convivenze come datori di lavoro	-	-	-	-	-	-	-	-	-	-	-
Non classificate	-	-	-	-	-	1	-	-1	1	-	-1
TOTALE	72	75	75	3	-	17	20	3	89	95	6

"NB: La dinamica delle sedi d'impresa è fortemente condizionata da un importante procedimento amministrativo di cancellazioni d'ufficio di imprese individuali; il procedimento si è concluso nel terzo trimestre 2023. Per questo motivo, per le sedi d'impresa, si riporta anche la variazione dell'ultimo anno. A queste si aggiungono, nel secondo trimestre 2024, un numero più limitato di cancellazioni d'ufficio di società cooperative.

Fonte: elab. Ufficio Studi e Statistica CCIAA Treviso - Belluno su dati Infocamere"



Comune di VODO CADORE. Imprese artigiane e non artigiane attive e relativi addetti d'impresa per settori economici. Situazione al 30/06/2024

SETTORI	ARTIGIANE		NON ARTIGIANE		TOTALE		% artigiane su totale	
	Sedi	Addetti d'impresa	Sedi	Addetti d'impresa	Sedi	Addetti d'impresa	Sedi	Addetti d'impresa
Agricoltura, silvicoltura e pesca	2	5	10	17	12	22	16,7	22,7
Attività manifatturiere	10	16	1	5	12	22	83,3	72,7
10-11 Alimentari e bevande	2	6	1	5	3	11	66,7	54,5
13 al 15 Sistema moda	-	-	-	-	-	-	-	-
16 e 31 Legno arredo	7	8	-	-	7	8	100,0	100,0
24 al 30 metalmeccanica	1	2	-	-	2	3	50,0	66,7
Altro manifatturiero	-	-	-	-	-	-	-	-
Altra Industria								
Costruzioni	14	29	1	17	15	46	93,3	63,0
Commercio	-	-	5	10	5	10	-	-
Commercio e riparazione auto e moto	-	-	-	-	-	-	-	-
Commercio all'ingrosso	-	-	1	1	1	1	-	-
Commercio al dettaglio	-	-	4	9	4	9	-	-
Alloggio e ristorazione	1	1	13	53	14	54	7,1	1,9
55 Alloggio	-	-	3	4	3	4	-	-
56 Attività dei servizi di ristorazione	1	1	10	49	11	50	9,1	2,0
Servizi alle imprese	5	5	4	9	9	14	55,6	35,7
H Trasporto e magazzinaggio	1	1	-	-	1	1	100,0	100,0
J Servizi di informazione e comunicazione	-	-	-	-	-	-	-	-
K Attività finanziarie e assicurative	-	-	-	-	-	-	-	-
L Attività immobiliari	-	-	1	7	1	7	-	-
M Attività professionali, scientifiche e tecniche	-	-	-	-	-	-	-	-
N Noleggio, ag. viaggio, serv. supporto imprese	4	4	3	2	7	6	57,1	66,7
Servizi alle persone	5	5	3	7	8	12	62,5	41,7
O Amm. pubblica e difesa; assic. sociale obbligatoria	-	-	-	-	-	-	-	-
P Istruzione	-	-	1	5	1	5	-	-
Q Sanità' e assistenza sociale	-	-	-	-	-	-	-	-
R Att. artistiche, sportive, intrattenim./divert.	1	1	-	-	1	1	100,0	100,0
S Altre attività di servizi	4	4	2	2	6	6	66,7	66,7
T Att. famiglie e convivenze come datori di lavoro	-	-	-	-	-	-	-	-
Non classificate								
TOTALE	37	61	37	118	75	180	49,3	33,9

Comune di VODO CADORE. Imprese femminili, giovanili e straniere attive e relativi addetti d'impresa per settori economici. Situazione al 30/06/2024

SETTORI	FEMMINILI				GIOVANILI				STRANIERE			
	Sedi	Addetti d'impresa	% sul totale		Sedi	Addetti d'impresa	% sul totale		Sedi	Addetti d'impresa	% sul totale	
			Sedi	Addetti d'impresa			Sedi	Addetti d'impresa			Sedi	Addetti d'impresa
Agricoltura, silvicoltura e pesca	2	2	16,7	9,1	-	-	-	-	1	1	8,3	4,5
Attività manifatturiere	-	-	-	-	-	-	-	-	-	-	-	-
10-11 Alimentari e bevande	-	-	-	-	-	-	-	-	-	-	-	-
13 al 15 Sistema moda	-	-	-	-	-	-	-	-	-	-	-	-
16 e 31 Legno arredo	-	-	-	-	-	-	-	-	-	-	-	-
24 al 30 metalmeccanica	-	-	-	-	-	-	-	-	-	-	-	-
Altro manifatturiero	-	-	-	-	-	-	-	-	-	-	-	-
Altra Industria	-	-	-	-	-	-	-	-	-	-	-	-
Costruzioni	-	-	-	-	1	1	6,7	2,2	1	1	6,7	2,2
Commercio	2	7	40,0	70,0	-	-	-	-	1	1	20,0	10,0
Commercio e riparazione auto e moto	-	-	-	-	-	-	-	-	-	-	-	-
Commercio all'ingrosso	-	-	-	-	-	-	-	-	-	-	-	-
Commercio al dettaglio	2	7	50,0	77,8	-	-	-	-	1	1	25,0	11,1
Alloggio e ristorazione	5	6	35,7	11,1	-	-	-	-	1	1	7,1	1,9
55 Alloggio	3	4	100,0	100,0	-	-	-	-	-	-	-	-
56 Attività dei servizi di ristorazione	2	2	18,2	4,0	-	-	-	-	1	1	9,1	2,0
Servizi alle imprese	1	2	11,1	14,3	1	1	11,1	7,1	-	-	-	-
H Trasporto e magazzinaggio	-	-	-	-	-	-	-	-	-	-	-	-
J Servizi di informazione e comunicazione	-	-	-	-	-	-	-	-	-	-	-	-
K Attività finanziarie e assicurative	-	-	-	-	-	-	-	-	-	-	-	-
L Attività immobiliari	-	-	-	-	-	-	-	-	-	-	-	-
M Attività professionali, scientifiche e tecniche	-	-	-	-	-	-	-	-	-	-	-	-
N Noleggio, ag. viaggio, serv. supporto imprese	1	2	14,3	33,3	1	1	14,3	16,7	-	-	-	-
Servizi alle persone	6	6	75,0	50,0	2	2	25,0	16,7	3	3	37,5	25,0
O Amm. pubblica e difesa; assic. sociale obbligatoria	-	-	-	-	-	-	-	-	-	-	-	-
P Istruzione	-	-	-	-	-	-	-	-	-	-	-	-
Q Sanità e assistenza sociale	-	-	-	-	-	-	-	-	-	-	-	-
R Att. artistiche, sportive, intrattenim./divert.	-	-	-	-	-	-	-	-	-	-	-	-
S Altre attività di servizi	6	6	100,0	100,0	2	2	33,3	33,3	3	3	50,0	50,0
T Att. famiglie e convivenze come datori di lavoro	-	-	-	-	-	-	-	-	-	-	-	-
Non classificate	-	-	-	-	-	-	-	-	-	-	-	-
TOTALE	16	23	21,3	12,8	4	4	5,3	2,2	7	7	9,3	3,9

Comune di **VOLTAGO AGORDINO** in sintesi. Situazione al 30/06/2024

Le imprese del territorio

	Numero	Rispetto allo scorso anno
Unità locali attive	41	0

Comune/
Provincia
0,2%

N° addetti alle Unità locali totali

Numero	Comune/ Provincia
57	0,1%

Le caratteristiche delle imprese

	Numero	Rispetto allo scorso anno
Sedi d'impresa attive	34	0
<i>di cui: escl. Imprese individuali*</i>	11	-1

N° addetti d'impresa

62

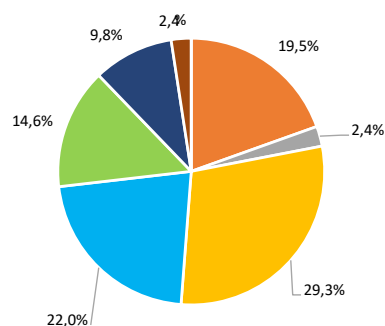
di cui:	Numero	% sul totale imprese
Artigiane	17	50,0
Femminili	3	8,8
Giovanili	4	11,8
Straniere	2	5,9

di cui:	Numero	% sul totale addetti
Artigiane	36	58,1
Femminili	3	4,8
Giovanili	5	8,1
Straniere	3	4,8

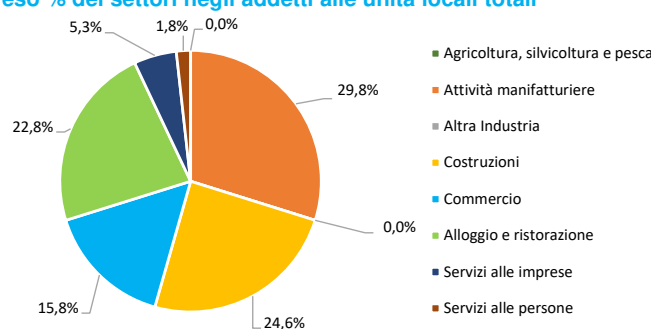
	Numero	Rispetto allo scorso anno
Unità locali dipendenti	7	0

Le specializzazioni del territorio

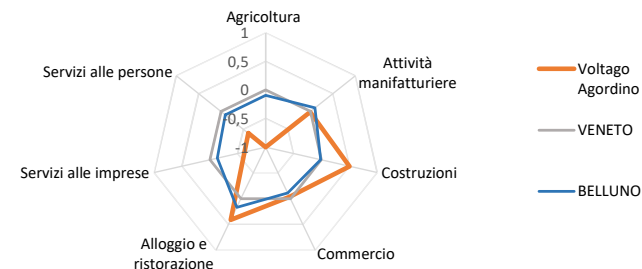
Peso % dei settori nelle unità locali totali



Peso % dei settori negli addetti alle unità locali totali



Indice di specializzazione



*NB: La dinamica delle sedi d'impresa è fortemente condizionata da un importante procedimento amministrativo di cancellazioni d'ufficio di imprese individuali; il procedimento si è concluso nel terzo trimestre 2023. Per questo motivo si riportano anche la consistenza e la dinamica delle sedi d'impresa escluse le imprese individuali. A queste si aggiungono, nel secondo trimestre 2024, un numero più limitato di cancellazioni d'ufficio di società cooperative.
Fonte: elab. Ufficio Studi e Statistica CCIAA Treviso - Belluno su dati Infocamere



Comune di VOLTAGO AGORDINO. Unità locali attive per tipologia e relativi addetti. Situazione al 30/06/2024

SETTORI	SEDI d'impresa	UNITA' LOCALI DIPENDENTI				UL totali	ADDETTI alle UL totali	% ADDETTI SETTORE SU TOT. ADDETTI
		UL con sede in provincia	1a. UL con sede fuori provincia	Altre UL con sede fuori provincia	TOTALE			
Agricoltura, silvicoltura e pesca	-	-	-	-	-	-	-	-
Attività manifatturiere	7	1	-	-	1	8	17	29,8
10-11 Alimentari e bevande	-	-	-	-	-	-	-	-
13 al 15 Sistema moda	-	-	-	-	-	-	-	-
16 e 31 Legno arredo	1	-	-	-	-	1	5	8,8
24 al 30 metalmeccanica	1	-	-	-	-	1	1	1,8
Altro manifatturiero	5	1	-	-	1	6	11	19,3
Altra industria	1	-	-	-	-	1	-	-
Costruzioni	12	-	-	-	-	12	14	24,6
Commercio	8	-	-	-	1	9	9	15,8
Commercio e riparazione auto e moto	1	-	-	-	-	1	1	1,8
Commercio all'ingrosso	3	-	-	-	-	3	3	5,3
Commercio al dettaglio	4	-	-	5	1	5	5	8,8
Alloggio e ristorazione	3	3	-	-	3	6	13	22,8
55 Alloggio	1	3	-	-	3	4	9	15,8
56 Attività dei servizi di ristorazione	2	-	-	-	-	2	4	7,0
Servizi alle imprese	2	1	-	1	2	4	3	5,3
H Trasporto e magazzinaggio	-	-	-	-	1	1	1	1,8
J Servizi di informazione e comunicazione	1	-	-	-	-	1	1	1,8
K Attività finanziarie e assicurative	-	-	-	-	-	-	-	-
L Attività immobiliari	-	1	-	-	1	1	-	-
M Attività professionali, scientifiche e tecniche	1	-	-	-	-	1	1	1,8
N Noleggio, agenzie di viaggio, servizi di supporto alle imprese	-	-	-	-	-	-	-	-
Servizi alle persone	1	-	-	-	-	1	1	1,8
O Amministrazione pubblica e difesa; assicurazione sociale obbligatoria	-	-	-	-	-	-	-	-
P Istruzione	-	-	-	-	-	-	-	-
Q Sanità e assistenza sociale	-	-	-	-	-	-	-	-
R Attività artistiche, sportive, di intrattenimento e divertimento	-	-	-	-	-	-	-	-
S Altre attività di servizi	1	-	-	-	-	1	1	1,8
T Attività di famiglie e convivenze come datori di lavoro	-	-	-	-	-	-	-	-
Non classificate	-	-	-	-	-	-	-	-
TOTALE	34	5	-	-	7	41	57	100,0



Comune di VOLTAGO AGORDINO. Unità locali attive per tipologia e per classe di natura giuridica. Situazione al 30/06/2024 - confronto con i periodi indicati

SETTORI	SEDI						UNITA' LOCALI DIPENDENTI		UNITA' LOCALI TOTALI	
	TOTALE	giu 24/ giu 23	Imprese individuali	giu 24/ giu 23	Altre forme giuridiche	giu 24/ giu 23	TOTALE	giu 24/ giu 23	TOTALE	giu 24/ giu 23
	giu-24		giu-24		giu-24		giu-24		giu-24	
Agricoltura, silvicoltura e pesca	-	-	-	-	-	-	-	-	-	-
Attività manifatturiere	7	1	2	1	5	-	1	-	8	1
10-11 Alimentari e bevande	-	-	-	-	-	-	-	-	-	-
13 al 15 Sistema moda	-	-	-	-	-	-	-	-	-	-
16 e 31 Legno arredo	1	-	1	-	-	-	-	-	1	-
24 al 30 metalmeccanica	1	-	-	-	1	-	-	-	1	-
Altro manifatturiero	5	1	1	1	4	-	1	-	6	1
Altra Industria	1	-	1	-	-	-	-	-	1	-
Costruzioni	12	1	9	1	3	-	-	-	12	1
Commercio	8	-1	6	-1	2	-	1	-	9	-1
Commercio e riparazione auto e moto	1	-	-	-	1	-	-	-	1	-
Commercio all'ingrosso	3	-	2	-	1	-	-	-	3	-
Commercio al dettaglio	4	-1	4	-1	-	-	1	-	5	-1
Alloggio e ristorazione	3	-	2	-	1	-	3	-	6	-
55 Alloggio	1	-	-	-	1	-	3	-	4	-
56 Attività dei servizi di ristorazione	2	-	2	-	-	-	-	-	2	-
Servizi alle imprese	2	-	2	1	-	-1	2	-	4	-
H Trasporto e magazzinaggio	-	-	-	-	-	-	1	-	1	-
J Servizi di informazione e comunicazione	1	1	1	1	-	-	-	-	1	1
K Attività finanziarie e assicurative	-	-	-	-	-	-	-	-	-	-
L Attività immobiliari	-	-1	-	-	-	-	1	-	1	-1
M Attività professionali, scientifiche e tecniche	1	-	1	-	-	-	-	-	1	-
N Noleggio, ag. viaggio, serv. supporto imprese	-	-	-	-	-	-	-	-	-	-
Servizi alle persone	1	-1	1	-1	-	-	-	-	1	-1
O Amm. pubblica e difesa; assic. sociale obbligatoria	-	-	-	-	-	-	-	-	-	-
P Istruzione	-	-	-	-	-	-	-	-	-	-
Q Sanità e assistenza sociale	-	-	-	-	-	-	-	-	-	-
R Att. artistiche, sportive, intrattenim./divert.	-	-	-	-	-	-	-	-	-	-
S Altre attività di servizi	1	-1	1	-1	-	-	-	-	1	-1
T Att. famiglie e convivenze come datori di lavoro	-	-	-	-	-	-	-	-	-	-
Non classificate	-	-	-	-	-	-	-	-	-	-
TOTALE	34	-	23	1	11	-1	7	-	41	-

INB. La dinamica delle sedi d'impresa è fortemente condizionata da un importante procedimento amministrativo di cancellazioni d'ufficio di imprese individuali, il procedimento si è concluso nel terzo trimestre 2023. Per questo motivo si riportano anche la consistenza e la dinamica delle sedi d'impresa distinte per classe di natura giuridica (imprese individuali e altre nature giuridiche). A queste si aggiungono, nel secondo trimestre 2024, un numero più limitato di cancellazioni d'ufficio di società cooperative.

Fonte: elab. Ufficio Studi e Statistica CCIAA Treviso - Belluno su dati Infocamere"

Comune di VOLTAGO AGORDINO. Unità locali attive per tipologia. Situazione al 30/06/2024 - confronto decennale

SETTORI	SEDI					UNITA' LOCALI DIPENDENTI			UNITA' LOCALI TOTALI		
	giu-14	giu-23	giu-24	giu 24/ giu 14	giu 24/ giu 23	giu-14	giu-24	giu 24/ giu 14	giu-14	giu-24	giu 24/ giu 14
Agricoltura, silvicoltura e pesca	1	-	-	-1	-	-	-	-	1	-	-1
Attività manifatturiere	8	6	7	-1	1	1	1	-	9	8	-1
10-11 Alimentari e bevande	-	-	-	-	-	-	-	-	-	-	-
13 al 15 Sistema moda	-	-	-	-	-	-	-	-	-	-	-
16 e 31 Legno arredo	2	1	1	-1	-	1	-	-1	3	1	-2
24 al 30 metalmeccanica	2	1	1	-1	-	-	-	-	2	1	-1
Altro manifatturiero	4	4	5	1	1	-	1	1	4	6	2
Altra Industria	1	1	1	-	-	1	-	-1	2	1	-1
Costruzioni	13	11	12	-1	1	-	-	-	13	12	-1
Commercio	11	9	8	-3	-1	-	1	1	11	9	-2
Commercio e riparazione auto e moto	-	1	1	1	-	-	-	-	-	1	1
Commercio all'ingrosso	4	3	3	-1	-	-	-	-	4	3	-1
Commercio al dettaglio	7	5	4	-3	-1	-	1	1	7	5	-2
Alloggio e ristorazione	7	3	3	-4	-	3	3	-	10	6	-4
55 Alloggio	1	1	1	-	-	3	3	-	4	4	-
56 Attività dei servizi di ristorazione	6	2	2	-4	-	-	-	-	6	2	-4
Servizi alle imprese	1	2	2	1	-	2	2	-	3	4	1
H Trasporto e magazzinaggio	-	-	-	-	-	1	1	-	1	1	-
J Servizi di informazione e comunicazione	-	-	1	1	1	-	-	-	-	1	1
K Attività finanziarie e assicurative	-	-	-	-	-	-	-	-	-	-	-
L Attività immobiliari	1	1	-	-1	-1	1	1	-	2	1	-1
M Attività professionali, scientifiche e tecniche	-	1	1	1	-	-	-	-	-	1	1
N Noleggio, ag. viaggio, serv. supporto imprese	-	-	-	-	-	-	-	-	-	-	-
Servizi alle persone	3	2	1	-2	-1	-	-	-	3	1	-2
O Amm. pubblica e difesa; assic. sociale obbligatoria	-	-	-	-	-	-	-	-	-	-	-
P Istruzione	-	-	-	-	-	-	-	-	-	-	-
Q Sanità e assistenza sociale	-	-	-	-	-	-	-	-	-	-	-
R Att. artistiche, sportive, intrattenim./divert.	1	-	-	-1	-	-	-	-	1	-	-1
S Altre attività di servizi	2	2	1	-1	-1	-	-	-	2	1	-1
T Att. famiglie e convivenze come datori di lavoro	-	-	-	-	-	-	-	-	-	-	-
Non classificate	-	-	-	-	-	-	-	-	-	-	-
TOTALE	45	34	34	-11	-	7	7	-	52	41	-11

"NB: La dinamica delle sedi d'impresa è fortemente condizionata da un importante procedimento amministrativo di cancellazioni d'ufficio di imprese individuali; il procedimento si è concluso nel terzo trimestre 2023. Per questo motivo, per le sedi d'impresa, si riporta anche la variazione dell'ultimo anno. A queste si aggiungono, nel secondo trimestre 2024, un numero più limitato di cancellazioni d'ufficio di società cooperative.

Fonte: elab. Ufficio Studi e Statistica CCIAA Treviso - Belluno su dati Infocamere"



Comune di VOLTAGO AGORDINO. Imprese artigiane e non artigiane attive e relativi addetti d'impresa per settori economici. Situazione al 30/06/2024

SETTORI	ARTIGIANE		NON ARTIGIANE		TOTALE		% artigiane su totale	
	Sedi	Addetti d'impresa	Sedi	Addetti d'impresa	Sedi	Addetti d'impresa	Sedi	Addetti d'impresa
Agricoltura, silvicoltura e pesca	-	-	-	-	-	-	-	-
Attività manifatturiere	5	20	2	-	7	20	71,4	100,0
10-11 Alimentari e bevande	-	-	-	-	-	-	-	-
13 al 15 Sistema moda	-	-	-	-	-	-	-	-
16 e 31 Legno arredo	1	5	-	-	1	5	100,0	100,0
24 al 30 metalmeccanica	1	1	-	-	1	1	100,0	100,0
Altro manifatturiero	3	14	2	-	5	14	60,0	100,0
Altra Industria	-	-	1	1	1	1	-	-
Costruzioni	10	14	2	1	12	15	83,3	93,3
Commercio	-	-	8	10	8	10	-	-
Commercio e riparazione auto e moto	-	-	1	1	1	1	-	-
Commercio all'ingrosso	-	-	3	4	3	4	-	-
Commercio al dettaglio	-	-	4	5	4	5	-	-
Alloggio e ristorazione	-	-	3	13	3	13	-	-
55 Alloggio	-	-	1	9	1	9	-	-
56 Attività dei servizi di ristorazione	-	-	2	4	2	4	-	-
Servizi alle imprese	1	1	1	1	2	2	50,0	50,0
H Trasporto e magazzinaggio	-	-	-	-	-	-	-	-
J Servizi di informazione e comunicazione	1	1	-	-	1	1	100,0	100,0
K Attività finanziarie e assicurative	-	-	-	-	-	-	-	-
L Attività immobiliari	-	-	-	-	-	-	-	-
M Attività professionali, scientifiche e tecniche	-	-	1	1	1	1	-	-
N Noleggio, ag. viaggio, serv. supporto imprese	-	-	-	-	-	-	-	-
Servizi alle persone	1	1	-	-	1	1	100,0	100,0
O Amm. pubblica e difesa; assic. sociale obbligatoria	-	-	-	-	-	-	-	-
P Istruzione	-	-	-	-	-	-	-	-
Q Sanità e assistenza sociale	-	-	-	-	-	-	-	-
R Att. artistiche, sportive, intrattenim./divert.	-	-	-	-	-	-	-	-
S Altre attività di servizi	1	1	-	-	1	1	100,0	100,0
T Att. famiglie e convivenze come datori di lavoro	-	-	-	-	-	-	-	-
Non classificate	-	-	-	-	-	-	-	-
TOTALE	17	36	17	26	34	62	50,0	58,1



Comune di VOLTAGO AGORDINO. Imprese femminili, giovanili e straniere attive e relativi addetti d'impresa per settori economici. Situazione al 30/06/2024

SETTORI	FEMMINILI				GIOVANILI				STRANIERE			
	Sedi	Addetti d'impresa	% sul totale		Sedi	Addetti d'impresa	% sul totale		Sedi	Addetti d'impresa	% sul totale	
			Sedi	Addetti d'impresa			Sedi	Addetti d'impresa			Sedi	Addetti d'impresa
Agricoltura, silvicoltura e pesca	-	-	-	-	-	-	-	-	-	-	-	-
Attività manifatturiere	-	-	-	-	2	1	28,6	5,0	-	-	-	-
10-11 Alimentari e bevande	-	-	-	-	-	-	-	-	-	-	-	-
13 al 15 Sistema moda	-	-	-	-	-	-	-	-	-	-	-	-
16 e 31 Legno arredo	-	-	-	-	-	-	-	-	-	-	-	-
24 al 30 metalmeccanica	-	-	-	-	1	1	100,0	100,0	-	-	-	-
Altro manifatturiero	-	-	-	-	1	-	20,0	-	-	-	-	-
Altra Industria	-	-	-	-	-	-	-	-	-	-	-	-
Costruzioni	-	-	-	-	2	4	16,7	26,7	1	2	8,3	13,3
Commercio	2	2	25,0	20,0	-	-	-	-	1	1	12,5	10,0
Commercio e riparazione auto e moto	-	-	-	-	-	-	-	-	-	-	-	-
Commercio all'ingrosso	1	1	33,3	25,0	-	-	-	-	1	1	33,3	25,0
Commercio al dettaglio	1	1	25,0	20,0	-	-	-	-	-	-	-	-
Alloggio e ristorazione	-	-	-	-	-	-	-	-	-	-	-	-
55 Alloggio	-	-	-	-	-	-	-	-	-	-	-	-
56 Attività dei servizi di ristorazione	-	-	-	-	-	-	-	-	-	-	-	-
Servizi alle imprese	-	-	-	-	-	-	-	-	-	-	-	-
H Trasporto e magazzinaggio	-	-	-	-	-	-	-	-	-	-	-	-
J Servizi di informazione e comunicazione	-	-	-	-	-	-	-	-	-	-	-	-
K Attività finanziarie e assicurative	-	-	-	-	-	-	-	-	-	-	-	-
L Attività immobiliari	-	-	-	-	-	-	-	-	-	-	-	-
M Attività professionali, scientifiche e tecniche	-	-	-	-	-	-	-	-	-	-	-	-
N Noleggio, ag. viaggio, serv. supporto imprese	-	-	-	-	-	-	-	-	-	-	-	-
Servizi alle persone	1	1	100,0	100,0	-	-	-	-	-	-	-	-
O Amm. pubblica e difesa; assic. sociale obbligatoria	-	-	-	-	-	-	-	-	-	-	-	-
P Istruzione	-	-	-	-	-	-	-	-	-	-	-	-
Q Sanità e assistenza sociale	-	-	-	-	-	-	-	-	-	-	-	-
R Att. artistiche, sportive, intrattenim./divert.	-	-	-	-	-	-	-	-	-	-	-	-
S Altre attività di servizi	1	1	100,0	100,0	-	-	-	-	-	-	-	-
T Att. famiglie e convivenze come datori di lavoro	-	-	-	-	-	-	-	-	-	-	-	-
Non classificate	-	-	-	-	-	-	-	-	-	-	-	-
TOTALE	3	3	8,8	4,8	4	5	11,8	8,1	2	3	5,9	4,8

Comune di ZOPPÈ DI CADORE in sintesi. Situazione al 30/06/2024

Le imprese del territorio

	Numero	Rispetto allo scorso anno
Unità locali attive	7	0

Comune/
Provincia
0,0%

N° addetti alle Unità locali totali

Numero	Comune/ Provincia
10	0,0%

Le caratteristiche delle imprese

	Numero	Rispetto allo scorso anno
Sedi d'impresa attive	5	0
<i>di cui: escl. Imprese individuali*</i>	2	0

N° addetti d'impresa

9

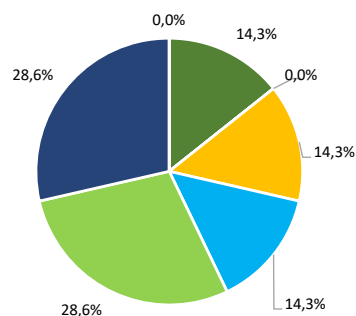
di cui:	Numero	% sul totale imprese
Artigiane	1	20,0
Femminili	1	20,0
Giovanili	1	20,0
Straniere	0	0,0

di cui:	Numero	% sul totale addetti
Artigiane	1	11,1
Femminili	3	33,3
Giovanili	1	11,1
Straniere	0	0,0

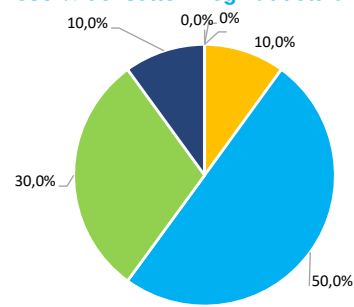
	Numero	Rispetto allo scorso anno
Unità locali dipendenti	2	0

Le specializzazioni del territorio

Peso % dei settori nelle unità locali totali

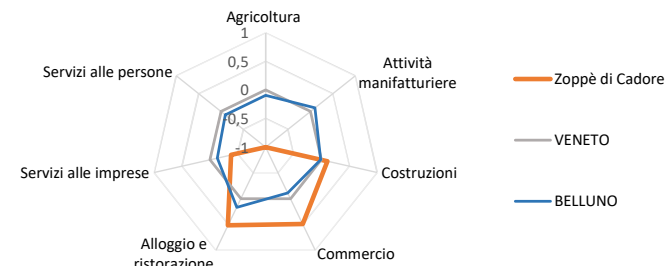


Peso % dei settori negli addetti alle unità locali totali



- Agricoltura, silvicoltura e pesca
- Attività manifatturiere
- Altra Industria
- Costruzioni
- Commercio
- Alloggio e ristorazione
- Servizi alle imprese
- Servizi alle persone

Indice di specializzazione



*NB: La dinamica delle sedi d'impresa è fortemente condizionata da un importante procedimento amministrativo di cancellazioni d'ufficio di imprese individuali; il procedimento si è concluso nel terzo trimestre 2023. Per questo motivo si riportano anche la consistenza e la dinamica delle sedi d'impresa escluse le imprese individuali. A queste si aggiungono, nel secondo trimestre 2024, un numero più limitato di cancellazioni d'ufficio di società cooperative.
Fonte: elab. Ufficio Studi e Statistica CCAA Treviso - Belluno su dati Infocamere



Comune di ZOPPÈ DI CADORE. Unità locali attive per tipologia e relativi addetti. Situazione al 30/06/2024

SETTORI	SEDI d'impresa	UNITA' LOCALI DIPENDENTI				UL totali	ADDETTI alle UL totali	% ADDETTI SETTORE SU TOT. ADDETTI
		UL con sede in provincia	1a. UL con sede fuori provincia	Altre UL con sede fuori provincia	TOTALE			
Agricoltura, silvicoltura e pesca	1	-	-	-	-	1	-	-
Attività manifatturiere	-	-	-	-	-	-	-	-
10-11 Alimentari e bevande	-	-	-	-	-	-	-	-
13 al 15 Sistema moda	-	-	-	-	-	-	-	-
16 e 31 Legno arredo	-	-	-	-	-	-	-	-
24 al 30 metalmeccanica	-	-	-	-	-	-	-	-
Altro manifatturiero	-	-	-	-	-	-	-	-
Altra industria	-	-	-	-	-	-	-	-
Costruzioni	1	-	-	-	-	1	1	10,0
Commercio	1	-	-	-	-	1	5	50,0
Commercio e riparazione auto e moto	-	-	-	-	-	-	-	-
Commercio all'ingrosso	-	-	-	-	-	-	-	-
Commercio al dettaglio	1	-	-	-	-	1	5	50,0
Alloggio e ristorazione	1	1	-	-	1	2	3	30,0
55 Alloggio	-	-	-	-	-	-	-	-
56 Attività dei servizi di ristorazione	1	1	-	-	1	2	3	30,0
Servizi alle imprese	1	-	-	-	1	2	1	10,0
H Trasporto e magazzinaggio	-	-	-	-	1	1	1	10,0
J Servizi di informazione e comunicazione	-	-	-	-	-	-	-	-
K Attività finanziarie e assicurative	-	-	-	-	-	-	-	-
L Attività immobiliari	-	-	-	-	-	-	-	-
M Attività professionali, scientifiche e tecniche	1	-	-	-	-	1	-	-
N Noleggio, agenzie di viaggio, servizi di supporto alle imprese	-	-	-	-	-	-	-	-
Servizi alle persone	-	-	-	-	-	-	-	-
O Amministrazione pubblica e difesa; assicurazione sociale obbligatoria	-	-	-	-	-	-	-	-
P Istruzione	-	-	-	-	-	-	-	-
Q Sanità e assistenza sociale	-	-	-	-	-	-	-	-
R Attività artistiche, sportive, di intrattenimento e divertimento	-	-	-	-	-	-	-	-
S Altre attività di servizi	-	-	-	-	-	-	-	-
T Attività di famiglie e convivenze come datori di lavoro	-	-	-	-	-	-	-	-
Non classificate	-	-	-	-	-	-	-	-
TOTALE	5	1	-	-	2	7	10	100,0



Comune di ZOPPÈ DI CADORE. Unità locali attive per tipologia e per classe di natura giuridica. Situazione al 30/06/2024 - confronto con i periodi indicati

SETTORI	SEDI						UNITA' LOCALI DIPENDENTI		UNITA' LOCALI TOTALI	
	TOTALE	giu 24/ giu 23	Imprese individuali	giu 24/ giu 23	Altre forme giuridiche	giu 24/ giu 23	TOTALE	giu 24/ giu 23	TOTALE	giu 24/ giu 23
	giu-24		giu-24		giu-24		giu-24		giu-24	
Agricoltura, silvicoltura e pesca	1	-1	-	-1	1	-	-	-	1	-1
Attività manifatturiere	-	-	-	-	-	-	-	-	-	-
10-11 Alimentari e bevande	-	-	-	-	-	-	-	-	-	-
13 al 15 Sistema moda	-	-	-	-	-	-	-	-	-	-
16 e 31 Legno arredo	-	-	-	-	-	-	-	-	-	-
24 al 30 metalmeccanica	-	-	-	-	-	-	-	-	-	-
Altro manifatturiero	-	-	-	-	-	-	-	-	-	-
Altra Industria	-	-	-	-	-	-	-	-	-	-
Costruzioni	1	-	1	-	-	-	-	-	1	-
Commercio	1	-	-	-	1	-	-	-	1	-
Commercio e riparazione auto e moto	-	-	-	-	-	-	-	-	-	-
Commercio all'ingrosso	-	-	-	-	-	-	-	-	-	-
Commercio al dettaglio	1	-	-	-	1	-	-	-	1	-
Alloggio e ristorazione	1	-	1	-	-	-	1	-	2	-
55 Alloggio	-	-	-	-	-	-	-	-	-	-
56 Attività dei servizi di ristorazione	1	-	1	-	-	-	1	-	2	-
Servizi alle imprese	1	1	1	1	-	-	1	-	2	1
H Trasporto e magazzinaggio	-	-	-	-	-	-	1	-	1	-
J Servizi di informazione e comunicazione	-	-	-	-	-	-	-	-	-	-
K Attività finanziarie e assicurative	-	-	-	-	-	-	-	-	-	-
L Attività immobiliari	-	-	-	-	-	-	-	-	-	-
M Attività professionali, scientifiche e tecniche	1	1	1	1	-	-	-	-	1	1
N Noleggio, ag. viaggio, serv. supporto imprese	-	-	-	-	-	-	-	-	-	-
Servizi alle persone	-	-	-	-	-	-	-	-	-	-
O Amm. pubblica e difesa; assic. sociale obbligatoria	-	-	-	-	-	-	-	-	-	-
P Istruzione	-	-	-	-	-	-	-	-	-	-
Q Sanità e assistenza sociale	-	-	-	-	-	-	-	-	-	-
R Att. artistiche, sportive, intrattenim./divert.	-	-	-	-	-	-	-	-	-	-
S Altre attività di servizi	-	-	-	-	-	-	-	-	-	-
T Att. famiglie e convivenze come datori di lavoro	-	-	-	-	-	-	-	-	-	-
Non classificate	-	-	-	-	-	-	-	-	-	-
TOTALE	5	-	3	-	2	-	2	-	7	-

IND. La dinamica delle sedi d'impresa è fortemente condizionata da un importante procedimento amministrativo di cancellazioni d'ufficio di imprese individuali, il procedimento si è concluso nel terzo trimestre 2023. Per questo motivo si riportano anche la consistenza e la dinamica delle sedi d'impresa distinte per classe di natura giuridica (imprese individuali e altre nature giuridiche). A queste si aggiungono, nel secondo trimestre 2024, un numero più limitato di cancellazioni d'ufficio di società cooperative.

Fonte: elab. Ufficio Studi e Statistica CCIAA Treviso - Belluno su dati Infocamere"



Comune di ZOPPÈ DI CADORE. Unità locali attive per tipologia. Situazione al 30/06/2024 - confronto decennale

SETTORI	SEDI					UNITA' LOCALI DIPENDENTI			UNITA' LOCALI TOTALI		
	giu-14	giu-23	giu-24	giu 24/ giu 14	giu 24/ giu 23	giu-14	giu-24	giu 24/ giu 14	giu-14	giu-24	giu 24/ giu 14
Agricoltura, silvicoltura e pesca	-	2	1	1	-1	-	-	-	-	1	1
Attività manifatturiere	1	-	-	-1	-	-	-	-	1	-	-1
10-11 Alimentari e bevande	-	-	-	-	-	-	-	-	-	-	-
13 al 15 Sistema moda	-	-	-	-	-	-	-	-	-	-	-
16 e 31 Legno arredo	-	-	-	-	-	-	-	-	-	-	-
24 al 30 metalmeccanica	1	-	-	-1	-	-	-	-	1	-	-1
Altro manifatturiero	-	-	-	-	-	-	-	-	-	-	-
Altra Industria	-	-	-	-	-	-	-	-	-	-	-
Costruzioni	-	1	1	1	-	-	-	-	-	1	1
Commercio	1	1	1	-	-	-	-	-	1	1	-
Commercio e riparazione auto e moto	-	-	-	-	-	-	-	-	-	-	-
Commercio all'ingrosso	-	-	-	-	-	-	-	-	-	-	-
Commercio al dettaglio	1	1	1	-	-	-	-	-	1	1	-
Alloggio e ristorazione	2	1	1	-1	-	-	1	1	2	2	-
55 Alloggio	-	-	-	-	-	-	-	-	-	-	-
56 Attività dei servizi di ristorazione	2	1	1	-1	-	-	1	1	2	2	-
Servizi alle imprese	-	-	1	1	1	1	1	-	1	2	1
H Trasporto e magazzinaggio	-	-	-	-	-	1	1	-	1	1	-
J Servizi di informazione e comunicazione	-	-	-	-	-	-	-	-	-	-	-
K Attività finanziarie e assicurative	-	-	-	-	-	-	-	-	-	-	-
L Attività immobiliari	-	-	-	-	-	-	-	-	-	-	-
M Attività professionali, scientifiche e tecniche	-	-	1	1	1	-	-	-	-	1	1
N Noleggio, ag. viaggio, serv. supporto imprese	-	-	-	-	-	-	-	-	-	-	-
Servizi alle persone	-	-	-	-	-	-	-	-	-	-	-
O Amm. pubblica e difesa; assic. sociale obbligatoria	-	-	-	-	-	-	-	-	-	-	-
P Istruzione	-	-	-	-	-	-	-	-	-	-	-
Q Sanità e assistenza sociale	-	-	-	-	-	-	-	-	-	-	-
R Att. artistiche, sportive, intrattenim./divert.	-	-	-	-	-	-	-	-	-	-	-
S Altre attività di servizi	-	-	-	-	-	-	-	-	-	-	-
T Att. famiglie e convivenze come datori di lavoro	-	-	-	-	-	-	-	-	-	-	-
Non classificate	-	-	-	-	-	-	-	-	-	-	-
TOTALE	4	5	5	1	-	1	2	1	5	7	2

"NB: La dinamica delle sedi d'impresa è fortemente condizionata da un importante procedimento amministrativo di cancellazioni d'ufficio di imprese individuali; il procedimento si è concluso nel terzo trimestre 2023. Per questo motivo, per le sedi d'impresa, si riporta anche la variazione dell'ultimo anno. A queste si aggiungono, nel secondo trimestre 2024, un numero più limitato di cancellazioni d'ufficio di società cooperative.

Fonte: elab. Ufficio Studi e Statistica CCIAA Treviso - Belluno su dati Infocamere"



Comune di ZOPPÈ DI CADORE. Imprese artigiane e non artigiane attive e relativi addetti d'impresa per settori economici. Situazione al 30/06/2024

SETTORI	ARTIGIANE		NON ARTIGIANE		TOTALE		% artigiane su totale	
	Sedi	Addetti d'impresa	Sedi	Addetti d'impresa	Sedi	Addetti d'impresa	Sedi	Addetti d'impresa
Agricoltura, silvicoltura e pesca	-	-	1	-	1	-	-	-
Attività manifatturiere	-	-	-	-	-	-	-	-
10-11 Alimentari e bevande	-	-	-	-	-	-	-	-
13 al 15 Sistema moda	-	-	-	-	-	-	-	-
16 e 31 Legno arredo	-	-	-	-	-	-	-	-
24 al 30 metalmeccanica	-	-	-	-	-	-	-	-
Altro manifatturiero	-	-	-	-	-	-	-	-
Altra industria	-	-	-	-	-	-	-	-
Costruzioni	1	1	-	-	1	1	100,0	100,0
Commercio	-	-	1	5	1	5	-	-
Commercio e riparazione auto e moto	-	-	-	-	-	-	-	-
Commercio all'ingrosso	-	-	-	-	-	-	-	-
Commercio al dettaglio	-	-	1	5	1	5	-	-
Alloggio e ristorazione	-	-	1	3	1	3	-	-
55 Alloggio	-	-	-	-	-	-	-	-
56 Attività dei servizi di ristorazione	-	-	1	3	1	3	-	-
Servizi alle imprese	-	-	1	-	1	-	-	-
H Trasporto e magazzinaggio	-	-	-	-	-	-	-	-
J Servizi di informazione e comunicazione	-	-	-	-	-	-	-	-
K Attività finanziarie e assicurative	-	-	-	-	-	-	-	-
L Attività immobiliari	-	-	-	-	-	-	-	-
M Attività professionali, scientifiche e tecniche	-	-	1	-	1	-	-	-
N Noleggio, ag. viaggio, serv. supporto imprese	-	-	-	-	-	-	-	-
Servizi alle persone	-	-	-	-	-	-	-	-
O Amm. pubblica e difesa; assic. sociale obbligatoria	-	-	-	-	-	-	-	-
P Istruzione	-	-	-	-	-	-	-	-
Q Sanità e assistenza sociale	-	-	-	-	-	-	-	-
R Att. artistiche, sportive, intrattenim./divert.	-	-	-	-	-	-	-	-
S Altre attività di servizi	-	-	-	-	-	-	-	-
T Att. famiglie e convivenze come datori di lavoro	-	-	-	-	-	-	-	-
Non classificate	-	-	-	-	-	-	-	-
TOTALE	1	1	4	8	5	9	20,0	11,1



Comune di ZOPPÈ DI CADORE. Imprese femminili, giovanili e straniere attive e relativi addetti d'impresa per settori economici. Situazione al 30/06/2024

SETTORI	FEMMINILI				GIOVANILI				STRANIERE			
	Sedi	Addetti d'impresa	% sul totale		Sedi	Addetti d'impresa	% sul totale		Sedi	Addetti d'impresa	% sul totale	
			Sedi	Addetti d'impresa			Sedi	Addetti d'impresa			Sedi	Addetti d'impresa
Agricoltura, silvicoltura e pesca	-	-	-	-	-	-	-	-	-	-	-	-
Attività manifatturiere	-	-	-	-	-	-	-	-	-	-	-	-
10-11 Alimentari e bevande	-	-	-	-	-	-	-	-	-	-	-	-
13 al 15 Sistema moda	-	-	-	-	-	-	-	-	-	-	-	-
16 e 31 Legno arredo	-	-	-	-	-	-	-	-	-	-	-	-
24 al 30 metalmeccanica	-	-	-	-	-	-	-	-	-	-	-	-
Altro manifatturiero	-	-	-	-	-	-	-	-	-	-	-	-
Altra Industria	-	-	-	-	-	-	-	-	-	-	-	-
Costruzioni	-	-	-	-	1	1	100,0	100,0	-	-	-	-
Commercio	-	-	-	-	-	-	-	-	-	-	-	-
Commercio e riparazione auto e moto	-	-	-	-	-	-	-	-	-	-	-	-
Commercio all'ingrosso	-	-	-	-	-	-	-	-	-	-	-	-
Commercio al dettaglio	-	-	-	-	-	-	-	-	-	-	-	-
Alloggio e ristorazione	1	3	100,0	100,0	-	-	-	-	-	-	-	-
55 Alloggio	-	-	-	-	-	-	-	-	-	-	-	-
56 Attività dei servizi di ristorazione	1	3	100,0	100,0	-	-	-	-	-	-	-	-
Servizi alle imprese	-	-	-	-	-	-	-	-	-	-	-	-
H Trasporto e magazzinaggio	-	-	-	-	-	-	-	-	-	-	-	-
J Servizi di informazione e comunicazione	-	-	-	-	-	-	-	-	-	-	-	-
K Attività finanziarie e assicurative	-	-	-	-	-	-	-	-	-	-	-	-
L Attività immobiliari	-	-	-	-	-	-	-	-	-	-	-	-
M Attività professionali, scientifiche e tecniche	-	-	-	-	-	-	-	-	-	-	-	-
N Noleggio, ag. viaggio, serv. supporto imprese	-	-	-	-	-	-	-	-	-	-	-	-
Servizi alle persone	-	-	-	-	-	-	-	-	-	-	-	-
O Amm. pubblica e difesa; assic. sociale obbligatoria	-	-	-	-	-	-	-	-	-	-	-	-
P Istruzione	-	-	-	-	-	-	-	-	-	-	-	-
Q Sanità e assistenza sociale	-	-	-	-	-	-	-	-	-	-	-	-
R Att. artistiche, sportive, intrattenim./divert.	-	-	-	-	-	-	-	-	-	-	-	-
S Altre attività di servizi	-	-	-	-	-	-	-	-	-	-	-	-
T Att. famiglie e convivenze come datori di lavoro	-	-	-	-	-	-	-	-	-	-	-	-
Non classificate	-	-	-	-	-	-	-	-	-	-	-	-
TOTALE	1	3	20,0	33,3	1	1	20,0	11,1	-	-	-	-